

# PRESSEMITTEILUNG

2. November 2023

## EZB veröffentlicht konsolidierte Bankendaten für Ende Juni 2023

- Die [aggregierte Summe der Aktiva der Kreditinstitute mit Sitz in der EU](#) verringerte sich von 31,89 Billionen € im Juni 2022 auf 31,32 Billionen € im Juni 2023. Dies entspricht einem Rückgang um 1,80 %.
- Die [aggregierte Quote notleidender Kredite](#)<sup>1</sup> der Kreditinstitute in der EU blieb im selben Zeitraum unverändert und betrug im Juni 2023 1,88 %.
- Die [aggregierte Eigenkapitalrendite](#)<sup>2</sup> der Kreditinstitute in der EU lag im Juni 2023 bei 5,20 % und ihre [harte Kernkapitalquote](#)<sup>3</sup> bei 15,80 %.

---

<sup>1</sup> Anteil notleidender Kredite an den Gesamtkrediten, einschließlich Kassenguthaben bei Zentralbanken und anderer Sichteinlagen.

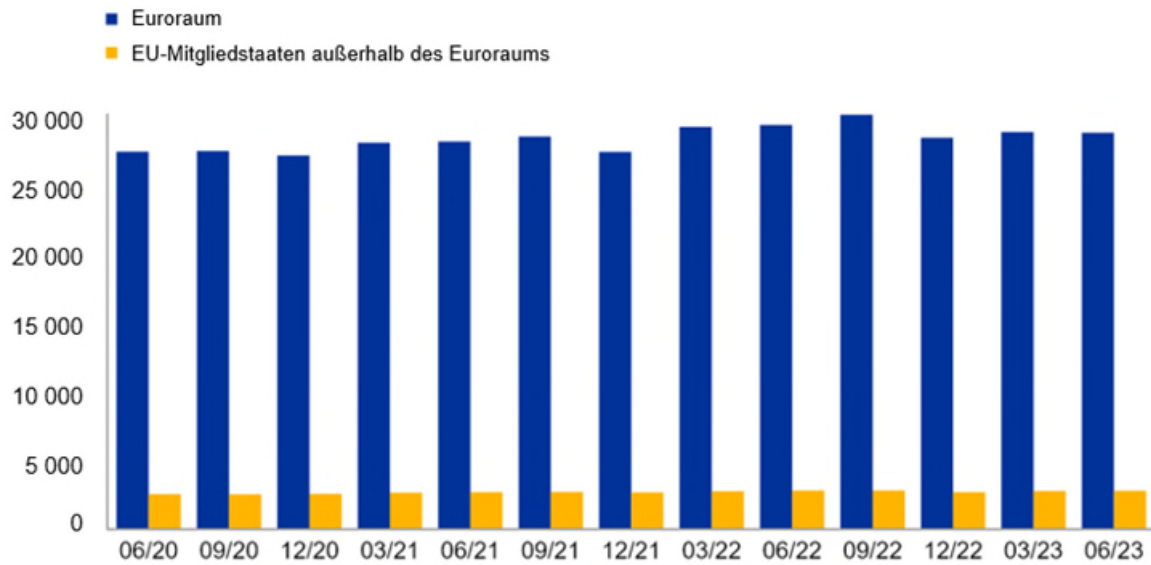
<sup>2</sup> Anteil des Jahresgewinns (bzw. -verlusts) in den ersten sechs Monaten des Jahres 2023 (nicht annualisiert) am Gesamteigenkapital. Die Indikatoren zur Rentabilität sind nicht annualisiert.

<sup>3</sup> Anteil des harten Kernkapitals am Gesamtrisikobetrag.

### Abbildung 1

#### Summe der Aktiva der Kreditinstitute mit Sitz in der EU

(in Mrd. €)



Quelle: EZB.

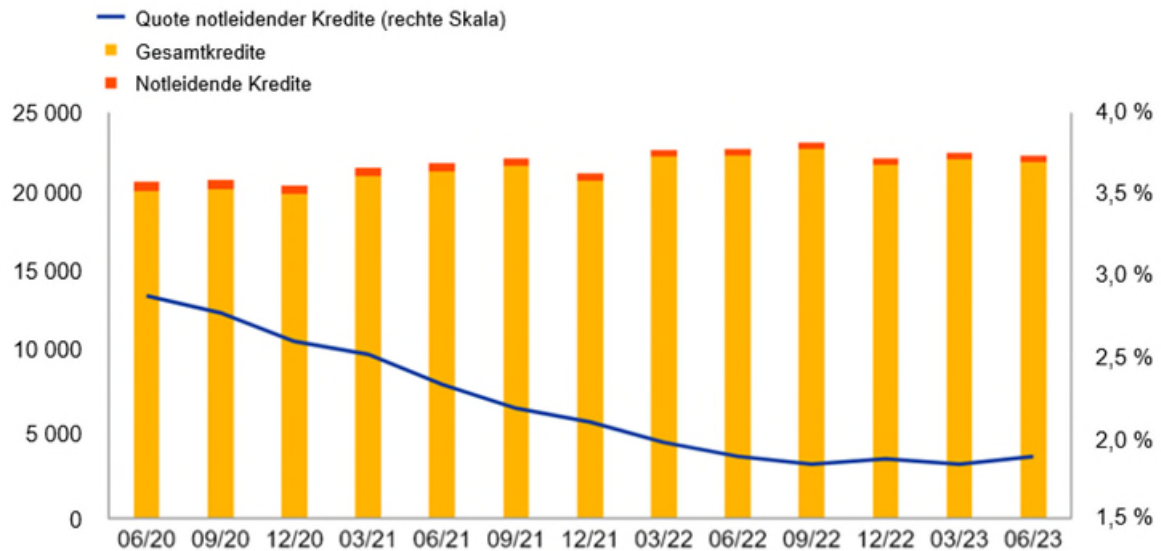
Anmerkung: Die Daten für sämtliche Referenzzeiträume beziehen sich auf die EU-27. Seit Januar 2023 ist Kroatien Teil des Euroraums. Die Summe der Aktiva mit Stand Ende Juni 2023 belief sich für Kroatien auf 9,0 Mrd. €.

Daten zur aggregierten Summe der Aktiva der Kreditinstitute mit Sitz in der EU sind [hier](#) abrufbar.

### Abbildung 2

#### Quote notleidender Kredite der Kreditinstitute mit Sitz in der EU

(in Mrd. €; in %)



Quelle: EZB.

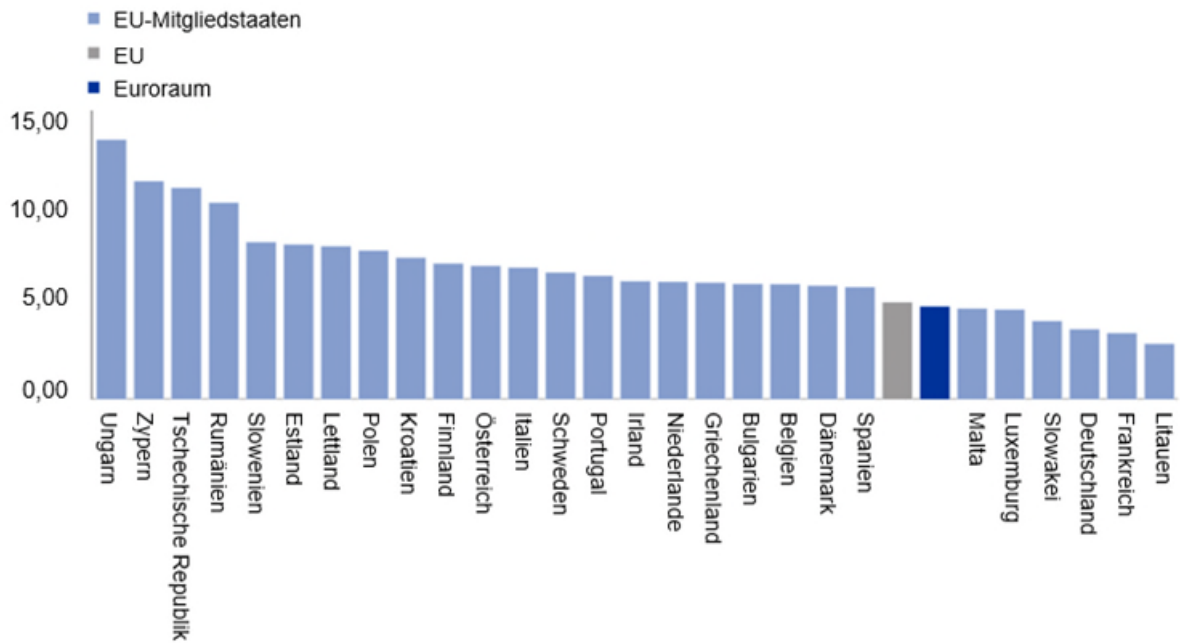
Anmerkung: Die Daten für sämtliche Referenzzeiträume beziehen sich auf die EU-27.

Daten zur aggregierten Quote notleidender Kredite der Kreditinstitute mit Sitz in der EU sind [hier](#) abrufbar.

### Abbildung 3

#### Eigenkapitalrendite der Kreditinstitute mit Sitz in der EU im Juni 2023

(in %)



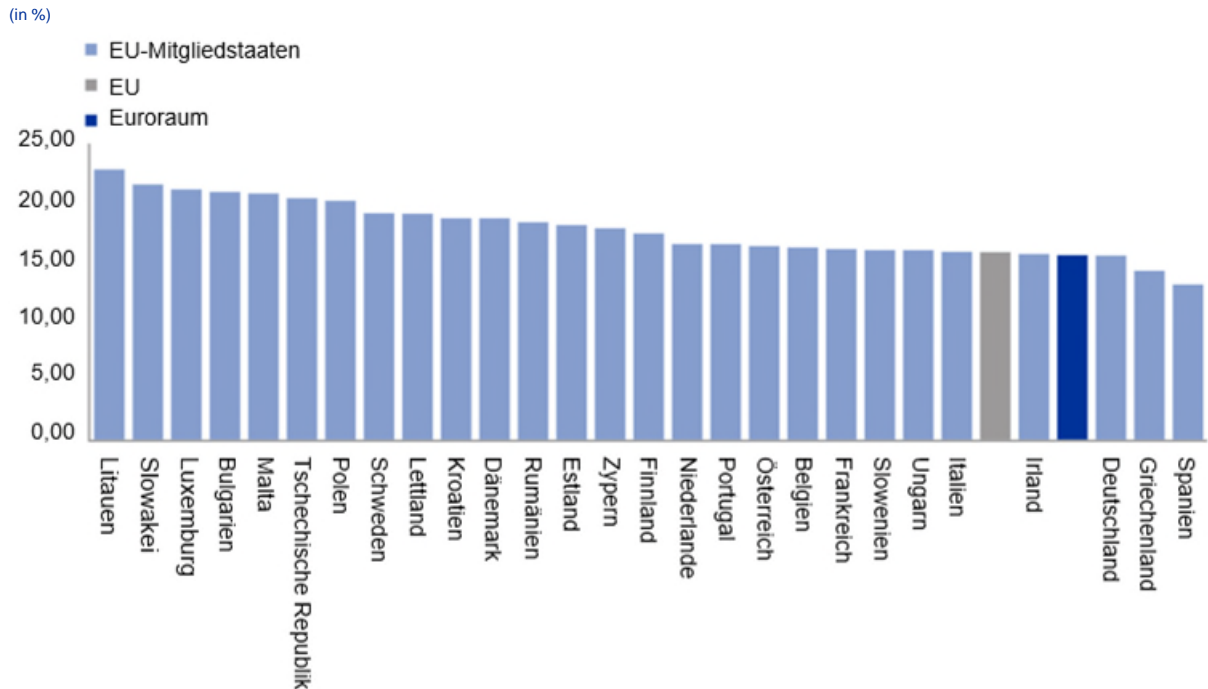
Quelle: EZB.

Anmerkung: Die Daten für sämtliche Referenzzeiträume beziehen sich auf die EU-27. Seit Januar 2023 ist Kroatien Teil des Euroraums. Die Eigenkapitalrendite ist definiert als Anteil des Jahresgewinns (bzw. -verlusts) in den ersten sechs Monaten des Jahres 2023 (nicht annualisiert) am Gesamteigenkapital. Als Eigenkapitalrendite für Litauen wurde vorübergehend der Wert für das erste Quartal 2023 herangezogen. Dieser Wert wird noch revidiert.

Daten zur aggregierten Eigenkapitalrendite der Kreditinstitute mit Sitz in der EU sind [hier](#) abrufbar.

#### Abbildung 4

#### Harte Kernkapitalquote der Kreditinstitute mit Sitz in der EU im Juni 2023



Quelle: EZB.

Anmerkung: Die Daten für sämtliche Referenzzeiträume beziehen sich auf die EU-27. Seit Januar 2023 ist Kroatien Teil des Euroraums. Als harte Kernkapitalquote für Litauen wurde vorübergehend der Wert für das erste Quartal 2023 herangezogen. Dieser Wert wird noch revidiert.

Daten zur aggregierten harten Kernkapitalquote der Kreditinstitute mit Sitz in der EU sind [hier](#) abrufbar.

**Die Europäische Zentralbank (EZB) hat die konsolidierten Bankendaten (Consolidated Banking Data – CBD) mit Stand Ende Juni 2023 veröffentlicht.** Bei den CBD handelt es sich um einen Datensatz zum Bankensystem in der EU auf konsolidierter Basis.

**Die vierteljährlichen Daten enthalten für eine Analyse des EU-Bankensektors erforderliche Informationen** und stellen einen Teildatensatz des für das Jahresende vorliegenden Datensatzes dar. Die Daten wurden bei 315 [Institutsgruppen](#) und 2 354 [Einzelinstituten](#) (einschließlich Tochtergesellschaften und Zweigstellen ausländischer Institute) erhoben, die ihr Geschäft in der EU betreiben. Damit sind nahezu 100 % des Bilanzvolumens des EU-Bankensektors erfasst. Sie enthalten ein breites Spektrum an Indikatoren zur Profitabilität, Rentabilität, Bilanzstruktur, Liquidität und Refinanzierung, Qualität der Aktiva, Belastung der Vermögenswerte („Asset Encumbrance“), Eigenmittelausstattung und Solvenz. Die Aggregate und Indikatoren werden für den gesamten Bankensektor veröffentlicht.

**Die Meldungen der Institute erfolgen zumeist nach dem technischen Durchführungsstandard (Implementing Technical Standards) der Europäischen Bankenaufsichtsbehörde zur aufsichtlichen Berichterstattung auf IFRS-Grundlage (IFRS-FINREP).** Jedoch wenden kleine und mittlere meldepflichtige Institute auch nationale Rechnungslegungsgrundsätze an. Dementsprechend können die Aggregate und Indikatoren je nach Verfügbarkeit der zugrunde liegenden

Positionen auch Daten enthalten, die auf Meldungen nach nationalen Rechnungslegungsstandards basieren.

Zusätzlich zu den für Ende Juni 2023 erhobenen Daten werden auch **einige Revisionen zu vorangegangenen Datensätzen** ausgewiesen.

**Medianfragen sind an [Philippe Rispal](#) zu richten (Tel. +49 69 1344 5482).**

### **Anmerkung**

- Die konsolidierten Bankendaten sind über das [Data Portal der EZB](#) abrufbar.
- Weitere Informationen zu den Aufbereitungsmethoden finden sich auf der [Website der EZB](#).
- Die Hyperlinks in dieser Pressemitteilung verweisen auf Daten, die sich aufgrund von Revisionen mit jeder neuen Veröffentlichung ändern können.

### **Europäische Zentralbank**

Generaldirektion Kommunikation

Sonnemannstraße 20, 60314 Frankfurt am Main, Deutschland

Tel.: +49 69 1344 7455, E-Mail: [media@ecb.europa.eu](mailto:media@ecb.europa.eu)

Internet: [www.ecb.europa.eu](http://www.ecb.europa.eu)

*Nachdruck nur mit Quellenangabe gestattet.*