



Saisonbereinigte Wirtschaftszahlen März 2023

Statistische Fachreihe

Deutsche Bundesbank
Wilhelm-Epstein-Straße 14
60431 Frankfurt am Main

Postfach 10 06 02
60006 Frankfurt am Main

Tel.: 069 9566-33512
E-Mail: www.bundesbank.de/kontakt

Angaben nach § 5 Telemediengesetz finden sich unter
www.bundesbank.de/impressum

Publizistische Verwertung nur mit Quellenangabe gestattet.

ISSN 2699-9102

Abgeschlossen am 20. März 2023.

Diese Statistische Fachreihe erscheint monatlich und wird aufgrund von § 18 des Gesetzes über die Deutsche Bundesbank veröffentlicht.

Zur Information über das Erscheinen der turnusmäßigen Ausgaben dieser Statistischen Fachreihe kann ein Newsletter abonniert werden:
www.bundesbank.de/statistik-newsletter

Außerdem stehen aktualisierte Ausgaben weiterer Fachreihen sowie Zeitreihen im Internet bereit:
www.bundesbank.de/content/810722
www.bundesbank.de/zeitreihen

Auf den Bundesbank-Internetseiten sind auch die Ergebnisse weiterer Statistiken der Deutschen Bundesbank zu finden.

Ein Veröffentlichungskalender für ausgewählte Statistiken kann unter folgender Internetadresse abgerufen werden:
www.bundesbank.de/statistiktermine

Inhalt

I. Banken und andere finanzielle Institute

1. Deutscher Beitrag zu Euroraumaggregaten	
a) Deutscher Beitrag zur Geldmenge M3 und ihren Komponenten im Euroraum.....	6
b) Deutscher Beitrag zu wichtigen Gegenposten der Geldmenge M3 im Euroraum.....	8
2. Buchkredite und Einlagen in Deutschland	
a) Buchkredite von Monetären Finanzinstituten (ohne Deutsche Bundesbank) in Deutschland an den inländischen privaten Sektor	10
b) Einlagen bei Monetären Finanzinstituten (ohne Deutsche Bundesbank) in Deutschland von inländischen Nichtbanken	12

II. Gesamtwirtschaftliche Rechenwerke

1. Bruttoinlandsprodukt und Bruttowertschöpfung ausgewählter Wirtschaftsbereiche.....	14
2. Verwendung des Bruttoinlandsprodukts in Vorjahrespreisen.....	16
3. Verwendung des Bruttoinlandsprodukts in jeweiligen Preisen.....	18
4. Nationaleinkommen und Volkseinkommen	20
5. Einkommen der privaten Haushalte.....	22
6. Produktivität und Lohnkosten in der Gesamtwirtschaft.....	24
7. Lohnstückkosten in ausgewählten Wirtschaftsbereichen	26

III. Konjunktur und Preise

1. Produktion	
a) Produktion im Produzierenden Gewerbe – Gesamtübersicht.....	28
b) Produktion in der Industrie nach Hauptgruppen	30
c) Produktion ausgewählter Zweige der Industrie	32
d) Produktivität und Lohnkosten in der Industrie.....	34
e) Beschäftigung, Lohnkosten und Umsätze im Bauhauptgewerbe	36
f) Produktion im Dienstleistungsbereich	38
2. Auftragseingang	
a) Auftragseingang in der Industrie nach Hauptgruppen.....	40
b) Auftragseingang in der Industrie aus dem Inland.....	42
c) Auftragseingang in der Industrie aus dem Ausland.....	44
d) Auftragseingang in ausgewählten Zweigen der Industrie – Werte.....	46
e) Auftragseingang in ausgewählten Zweigen der Industrie – Volumen	48
f) Auftragseingang im Bauhauptgewerbe – Werte	50
g) Auftragseingang im Bauhauptgewerbe – Volumen.....	52
h) Erteilte Baugenehmigungen im Hochbau.....	54
3. Auftragsbestand	
a) Auftragsbestand in der Industrie nach Hauptgruppen.....	56
b) Auftragsbestand in der Industrie aus dem Inland.....	58
c) Auftragsbestand in der Industrie aus dem Ausland	60

d) Auftragsbestand in ausgewählten Zweigen der Industrie – Werte.....	62
e) Auftragsbestand in ausgewählten Zweigen der Industrie – Volumen.....	64
4. Umsätze	
a) Umsätze der Industrie nach Hauptgruppen – insgesamt und im Inland.....	66
b) Umsätze der Industrie nach Hauptgruppen – im Ausland.....	68
c) Umsätze des Einzelhandels.....	70
d) Umsätze im Dienstleistungsbereich.....	72
5. Beschäftigung und Arbeitsmarkt.....	74
6. Arbeitskosten.....	76
7. Erzeuger- und Verbraucherpreise	
a) Erzeuger- und harmonisierter Verbraucherpreisindex.....	78
b) Verbraucherpreisindex (nationale Abgrenzung).....	80
8. Außenhandelspreise.....	82

■ IV. Unternehmensabschlüsse

1. Umsatz und operatives Ergebnis börsennotierter nichtfinanzieller Unternehmensgruppen.....	84
--	----

■ V. Außenwirtschaft

1. Leistungsbilanz	
a) Leistungsbilanz.....	86
b) Warenhandel und seine Komponenten.....	88
c) Dienstleistungen und Primäreinkommen.....	90
2. Ausfuhr	
a) Ausfuhr nach Ländergruppen.....	92
b) Ausfuhr nach Warengruppen.....	94
3. Einfuhr	
a) Einfuhr nach Ländergruppen.....	96
b) Einfuhr nach industriellen Hauptgruppen.....	98
c) Einfuhr nach ausgewählten Zweigen der Industrie.....	100

■ Erläuterungen

Saisonbereinigung.....	102
Klassifikationen.....	103
Angaben der Volkswirtschaftlichen Gesamtrechnungen in Vorjahrespreisen und Wachstumsbeiträge.....	103
Bereinigung von Konsolidierungs- und Berichtskreisänderungen in der Konzernabschlusstistik.....	104
Quellen für Ursprungswerte.....	104

Interpretation der Daten

Saisonbereinigte Zahlen werden mithilfe von Schätzverfahren ermittelt und sind mit gewissen Unsicherheiten behaftet. Kleinere Veränderungen von Periode zu Periode in der letzten Stelle der in dieser Fachreihe dargestellten Zahlen lassen deshalb nicht ohne Weiteres Rückschlüsse auf ökonomisch bedingte Veränderungen zu. Die Reihen sind in der Regel mit der Genauigkeit wiedergegeben, die es erlaubt, die in den Analysen der Bundesbank genannten, meist gerundeten Veränderungsdaten nachzuvollziehen.

Die Faktoren, mit deren Hilfe die Saisonbereinigung vorgenommen wird, werden in regelmäßigen Zeitabständen und fallweise auch nach Bedarf neu berechnet. Die jeweils von der Neuberechnung betroffenen Zeitreihen oder Tabellen sind mit (R) gekennzeichnet.

Die Saisonbereinigung umfasst auch die Ausschaltung von Kalendereinflüssen, sofern sie nachweisbar und quantifizierbar sind (siehe auch Erläuterungen, Abschnitt zur Saisonbereinigung).

Abkürzungen und Zeichen

p	vorläufige Zahl
r	berichtigte Zahl
s	geschätzte Zahl
ts	teilweise geschätzte Zahl
...	Angabe fällt später an
.	Zahlenwert unbekannt, geheim zu halten, nicht sinnvoll oder wegen besonderer Unsicherheit der Saisonbereinigung nicht aussagefähig
0	weniger als die Hälfte von 1 in der letzten besetzten Stelle, jedoch mehr als nichts
–	nichts vorhanden
A	Saisonbereinigung mit dem additiven Ansatz
R	Saisonfaktoren neu berechnet

I. Banken und andere finanzielle Institute

1. Deutscher Beitrag zu Euroraumaggregaten

a) Deutscher Beitrag zur Geldmenge M3 und ihren Komponenten im Euroraum

Zeit	saisonbereinigt *)						nachrichtlich: Geldmenge M3 im Euroraum 1)3)
	Geldmenge M3 (ohne Bargeld- umlauf) 1) (R)	davon:		Einlagen mit verein- barter Laufzeit bis zu 2 Jahren (R)	Einlagen mit verein- barter Kündigungsfrist bis zu 3 Monaten	Marktfähige Finanz- instrumente 1)2)	
		Geldmenge M2 (ohne Bargeld- umlauf) (R)	Täglich fällige Einlagen				
Bestand in Mrd € 4)							
2021 4.Vj.	3 657,4	3 627,1	2 859,4	228,4	539,3	30,3	15 463,4
2022 1.Vj.	3 719,7	3 688,8	2 904,5	245,9	538,3	30,9	15 654,7
2.Vj.	3 759,3	3 725,1	2 932,5	258,4	534,2	34,2	15 869,8
3.Vj.	3 850,7	3 808,4	2 940,3	342,5	525,7	42,3	16 211,5
4.Vj.	3 845,6	3 805,7	2 889,5	403,9	512,4	39,9	16 091,7
2022 Jan.	3 685,7	3 656,8	2 883,4	234,0	539,4	28,9	15 536,9
Febr.	3 712,0	3 680,8	2 903,2	238,5	539,1	31,2	15 595,2
März	3 719,7	3 688,8	2 904,5	245,9	538,3	30,9	15 654,7
April	3 733,0	3 703,6	2 906,3	260,0	537,2	29,4	15 736,5
Mai	3 724,4	3 694,0	2 909,7	248,5	535,8	30,4	15 780,4
Juni	3 759,3	3 725,1	2 932,5	258,4	534,2	34,2	15 869,8
Juli	3 789,9	3 750,7	2 938,7	279,5	532,5	39,3	15 927,6
Aug.	3 849,9	3 811,5	2 986,7	294,8	530,0	38,4	16 057,8
Sept.	3 850,7	3 808,4	2 940,3	342,5	525,7	42,3	16 211,5
Okt.	3 848,2	3 812,1	2 915,3	374,4	522,4	36,1	16 141,0
Nov.	3 845,2	3 804,0	2 900,4	386,2	517,4	41,1	16 144,6
Dez.	3 845,6	3 805,7	2 889,5	403,9	512,4	39,9	16 091,7
2023 Jan. p)	3 838,9	3 792,5	2 856,9	434,9	500,8	46,4	16 122,4
Transaktionsbedingte Veränderung gegenüber Vorperiode in Mrd €							
2021 4.Vj.	49,6	52,3	40,5	11,4	0,5	-2,7	243,6
2022 1.Vj.	60,6	60,2	43,8	17,3	-0,9	0,4	183,8
2.Vj.	35,5	32,4	24,8	11,4	-3,7	3,0	186,3
3.Vj.	85,5	77,8	4,4	81,9	-8,5	7,7	340,8
4.Vj.	0,8	3,3	-45,6	62,1	-13,3	-2,4	-78,3
2022 Jan.	27,3	28,8	23,3	5,4	0,1	-1,6	67,9
Febr.	26,1	23,8	19,5	4,6	-0,2	2,3	58,1
März	7,3	7,6	1,0	7,3	-0,8	-0,3	57,7
April	9,7	11,4	-1,1	13,1	-0,6	-1,7	58,0
Mai	-7,3	-8,4	4,3	-11,2	-1,5	1,1	52,3
Juni	33,1	29,4	21,6	9,4	-1,6	3,7	75,9
Juli	27,6	22,8	4,9	19,6	-1,7	4,9	90,5
Aug.	58,9	59,8	47,2	15,1	-2,5	-0,9	137,9
Sept.	-1,0	-4,7	-47,7	47,2	-4,3	3,7	112,4
Okt.	-2,2	3,9	-25,2	32,4	-3,3	-6,1	-62,4
Nov.	0,6	-4,1	-11,0	11,8	-4,9	4,7	22,1
Dez.	2,4	3,4	-9,4	17,9	-5,1	-1,0	-38,0
2023 Jan. p)	-6,1	-12,7	-32,4	31,3	-11,6	6,6	-20,2
Transaktionsbedingte Veränderung gegenüber Vorperiode in % 5)							
2021 4.Vj.	1,4	1,5	1,4	5,3	0,1	-8,3	1,6
2022 1.Vj.	1,7	1,7	1,5	7,6	-0,2	1,4	1,2
2.Vj.	1,0	0,9	0,9	4,6	-0,7	9,7	1,2
3.Vj.	2,3	2,1	0,2	31,5	-1,6	22,3	2,2
4.Vj.	0,0	0,1	-1,5	18,2	-2,5	-5,7	-0,5
2022 Jan.	0,7	0,8	0,8	2,4	0,0	-5,1	0,4
Febr.	0,7	0,7	0,7	2,0	-0,0	8,0	0,4
März	0,2	0,2	0,0	3,1	-0,1	-1,0	0,4
April	0,3	0,3	-0,0	5,3	-0,1	-5,5	0,4
Mai	-0,2	-0,2	0,1	-4,3	-0,3	3,7	0,3
Juni	0,9	0,8	0,7	3,8	-0,3	12,0	0,5
Juli	0,7	0,6	0,2	7,6	-0,3	14,3	0,6
Aug.	1,6	1,6	1,6	5,4	-0,5	-2,3	0,9
Sept.	-0,0	-0,1	-1,6	16,0	-0,8	9,6	0,7
Okt.	-0,1	0,1	-0,9	9,5	-0,6	-14,4	-0,4
Nov.	0,0	-0,1	-0,4	3,2	-0,9	13,1	0,1
Dez.	0,1	0,1	-0,3	4,6	-1,0	-2,5	-0,2
2023 Jan. p)	-0,2	-0,3	-1,1	7,7	-2,3	16,5	-0,1

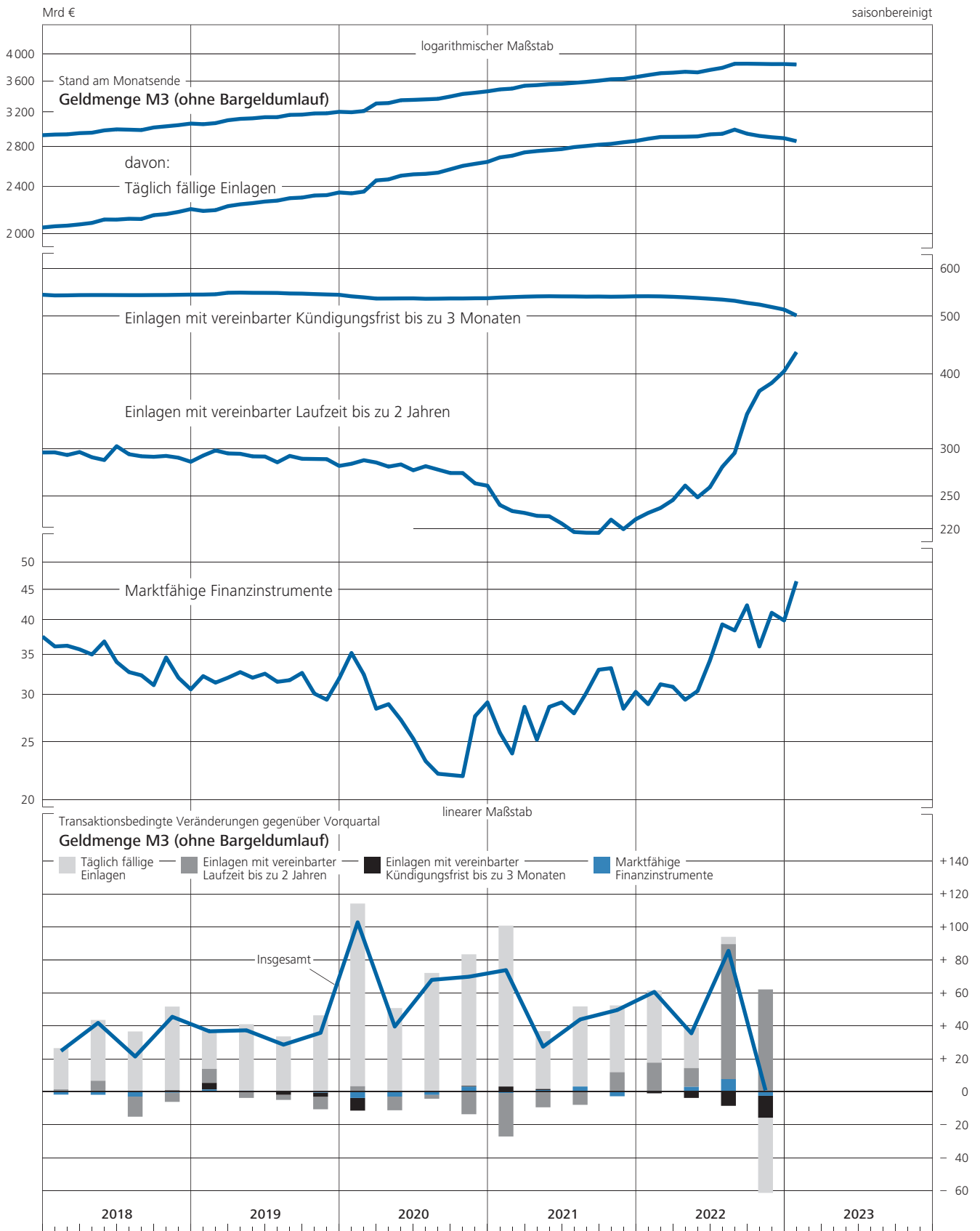
Quelle der Ursprungswerte der Veränderungen: Europäische Zentralbank; vorläufig.
+ Mithilfe von Census X-12-ARIMA, 0.2.8. 1 Ohne Repogeschäfte mit zentralen
Kontrahenten. 2 Repogeschäfte sowie die von Ansässigen im Euroraum gehaltenen
Geldmarktfondsanteile, Geldmarktpapiere und Schuldverschreibungen mit einer

Laufzeit bis zu 2 Jahren; Saisonbereinigung mit erheblicher Unsicherheit behaftet.
3 Quelle: Europäische Zentralbank. Revision der Angaben aufgrund neuer
Informationen möglich. 4 Stand am Quartals- bzw. Monatsende. 5 Angaben berechnet
auf Grundlage von Indizes mit fünf Nachkommastellen.

I. Banken und andere finanzielle Institute

1. Deutscher Beitrag zu Euroraumaggregaten

a) Deutscher Beitrag zur Geldmenge M3 und ihren Komponenten im Euroraum



I. Banken und andere finanzielle Institute

1. Deutscher Beitrag zu Euroraumaggregaten

b) Deutscher Beitrag zu wichtigen Gegenposten der Geldmenge M3 im Euroraum

Zeit	saisonbereinigt *)						
	Kredite insgesamt ¹⁾	davon:		Geldkapitalbildung insgesamt (R)	darunter:		
		Kredite an Unternehmen und Privatpersonen ¹⁾²⁾	Kredite an öffentliche Haushalte		Einlagen mit vereinbarter Laufzeit von mehr als 2 Jahren ³⁾	Einlagen mit vereinbarter Kündigungsfrist von mehr als 3 Monaten (R)	Schuldverschreibungen mit einer Laufzeit von mehr als 2 Jahren
Bestand in Mrd € ⁴⁾							
2021 4.Vj.	5 224,9	3 922,4	1 302,5	1 918,6	574,3	24,3	530,5
2022 1.Vj.	5 282,7	3 988,5	1 294,2	1 936,3	570,4	23,1	556,6
2.Vj.	5 315,0	4 055,5	1 259,5	1 908,9	563,8	22,5	580,1
3.Vj.	5 356,3	4 155,2	1 201,0	1 896,6	561,7	22,3	605,8
4.Vj.	5 358,2	4 174,0	1 184,3	1 869,6	555,8	23,1	606,3
2022 Jan.	5 254,4	3 952,5	1 301,9	1 920,9	573,4	23,6	542,3
Febr.	5 273,8	3 972,1	1 301,6	1 924,6	571,6	23,4	547,1
März	5 282,7	3 988,5	1 294,2	1 936,3	570,4	23,1	556,6
April	5 283,4	4 008,0	1 275,4	1 938,9	568,4	22,9	573,3
Mai	5 298,2	4 029,5	1 268,7	1 914,3	565,9	22,7	571,4
Juni	5 315,0	4 055,5	1 259,5	1 908,9	563,8	22,5	580,1
Juli	5 365,2	4 092,2	1 273,1	1 948,1	562,4	22,4	586,1
Aug.	5 363,5	4 131,4	1 232,2	1 919,8	562,1	22,3	598,8
Sept.	5 356,3	4 155,2	1 201,0	1 896,6	561,7	22,3	605,8
Okt.	5 362,8	4 163,6	1 199,2	1 877,5	559,6	22,6	605,4
Nov.	5 389,9	4 183,4	1 206,4	1 893,0	560,1	22,7	599,6
Dez.	5 358,2	4 174,0	1 184,3	1 869,6	555,8	23,1	606,3
2023 Jan. ^{p)}	5 387,9	4 186,3	1 201,7	1 877,7	558,5	24,2	603,7
Transaktionsbedingte Veränderung gegenüber Vorperiode in Mrd €							
2021 4.Vj.	118,4	81,3	37,1	23,3	7,7	-0,6	12,4
2022 1.Vj.	99,9	72,8	27,1	10,0	-4,0	-1,2	14,5
2.Vj.	82,6	72,7	9,9	10,1	-6,7	-0,6	5,3
3.Vj.	75,8	100,3	-24,5	12,0	-2,2	-0,2	8,8
4.Vj.	23,7	25,1	-1,4	4,4	-5,0	0,8	13,9
2022 Jan.	38,6	31,6	7,0	0,2	-1,0	-0,7	7,0
Febr.	33,2	23,3	9,9	5,3	-1,7	-0,2	3,0
März	28,0	17,9	10,2	4,5	-1,3	-0,3	4,6
April	21,7	20,6	1,1	6,5	-2,1	-0,2	4,5
Mai	29,1	24,4	4,8	1,0	-2,4	-0,2	0,3
Juni	31,8	27,8	4,1	2,6	-2,2	-0,2	0,5
Juli	17,2	30,9	-13,7	6,9	-1,8	-0,1	7,6
Aug.	35,5	43,5	-8,0	4,4	-0,1	-0,1	3,0
Sept.	23,2	25,9	-2,7	0,7	-0,3	-0,0	-1,8
Okt.	9,0	8,5	0,6	-8,4	-2,1	0,3	2,1
Nov.	17,3	21,3	-4,1	5,8	1,1	0,2	4,1
Dez.	-2,6	-4,7	2,1	7,0	-3,9	0,4	7,7
2023 Jan. ^{p)}	25,7	17,2	8,6	-11,8	2,7	1,0	-2,5
Transaktionsbedingte Veränderung gegenüber Vorperiode in % ⁵⁾							
2021 4.Vj.	2,3	2,1	2,9	1,2	1,4	-2,5	2,4
2022 1.Vj.	1,9	1,9	2,1	0,5	-0,7	-5,0	2,7
2.Vj.	1,6	1,8	0,8	0,5	-1,2	-2,6	1,0
3.Vj.	1,4	2,5	-1,9	0,6	-0,4	-0,9	1,5
4.Vj.	0,4	0,6	-0,1	0,2	-0,9	3,7	2,3
2022 Jan.	0,7	0,8	0,5	0,0	-0,2	-2,8	1,3
Febr.	0,6	0,6	0,8	0,3	-0,3	-1,0	0,5
März	0,5	0,4	0,8	0,2	-0,2	-1,3	0,8
April	0,4	0,5	0,1	0,3	-0,4	-1,0	0,8
Mai	0,6	0,6	0,4	0,1	-0,4	-0,9	0,1
Juni	0,6	0,7	0,3	0,1	-0,4	-0,7	0,1
Juli	0,3	0,8	-1,1	0,4	-0,3	-0,6	1,3
Aug.	0,7	1,1	-0,6	0,2	-0,0	-0,2	0,5
Sept.	0,4	0,6	-0,2	0,0	-0,0	-0,1	-0,3
Okt.	0,2	0,2	0,0	-0,4	-0,4	1,2	0,4
Nov.	0,3	0,5	-0,3	0,3	0,2	0,8	0,7
Dez.	-0,0	-0,1	0,2	0,4	-0,7	1,7	1,3
2023 Jan. ^{p)}	0,5	0,4	0,7	-0,6	0,5	4,5	-0,4

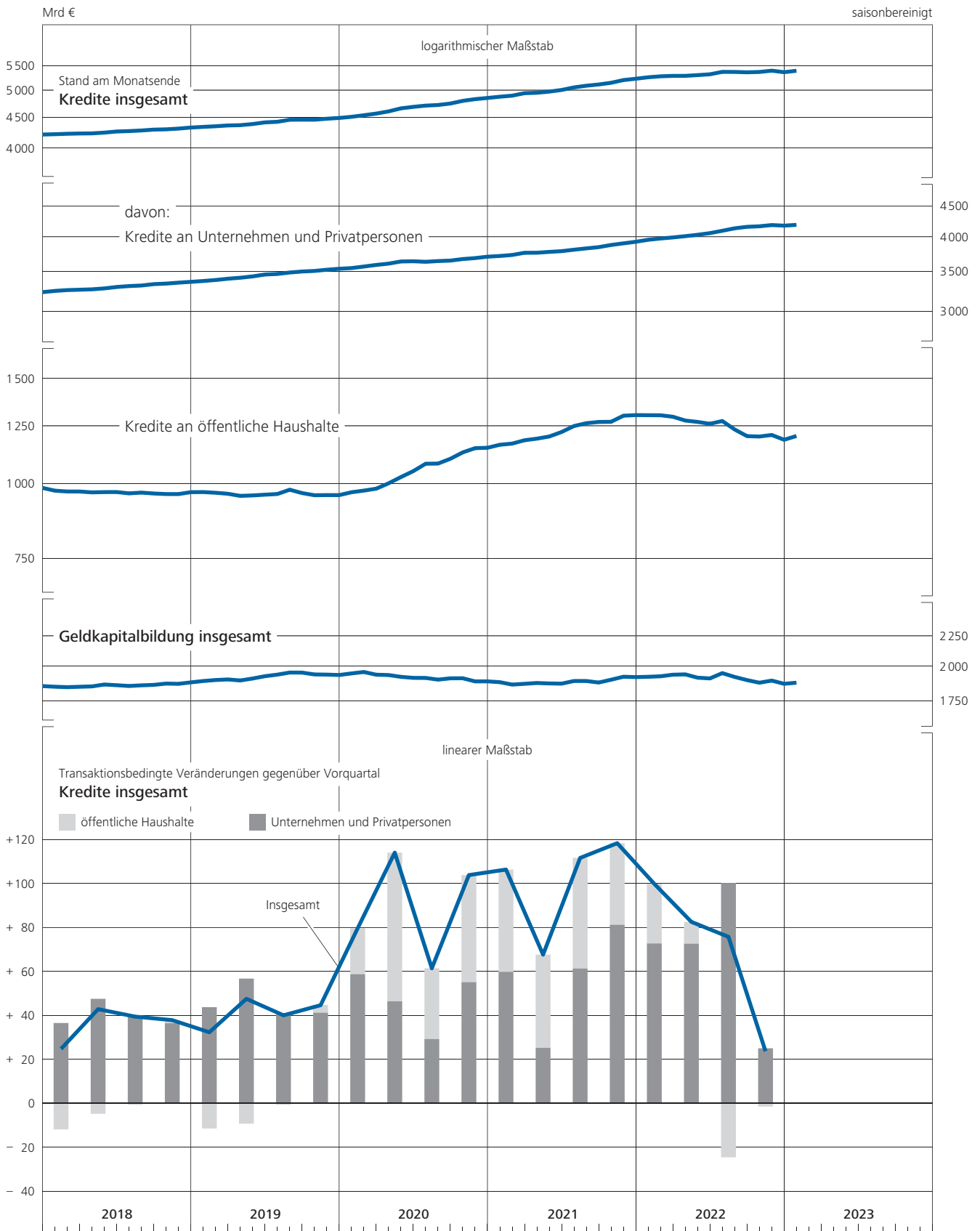
Quelle der Ursprungswerte der Veränderungen: Europäische Zentralbank; vorläufig. + Mithilfe von Census X-12-ARIMA, 0.2.8. 1 Ohne Reverse-Repogeschäfte mit zentralen Kontrahenten. 2 Sowie private Organisationen ohne Erwerbszweck. 3 Einschl.

Bauspareinlagen. 4 Stand am Quartals- bzw. Monatsende. 5 Angaben berechnet auf Grundlage von Indizes mit fünf Nachkommastellen.

I. Banken und andere finanzielle Institute

1. Deutscher Beitrag zu Euroraumaggregaten

b) Deutscher Beitrag zu wichtigen Gegenposten der Geldmenge M3 im Euroraum



I. Banken und andere finanzielle Institute

2. Buchkredite und Einlagen in Deutschland

a) Buchkredite von Monetären Finanzinstituten (ohne Deutsche Bundesbank) in Deutschland an den inländischen privaten Sektor ¹⁾

saisonbereinigt ⁺

Zeit	Insgesamt ¹⁾	davon:			Nichtfinanzielle Kapitalgesellschaften	davon nach Laufzeit:			Private Haushalte ²⁾	davon nach Verwendungszweck:		
		Finanzielle Unternehmen ¹⁾	davon:			bis zu 1 Jahr (R)	1 Jahr bis zu 5 Jahre (R)	mehr als 5 Jahre		Konsumentenkredite	Wohnungsbaukredite	Sonstige Kredite
			Versicherungsgesellschaften und Pensionskassen	Sonstige Finanzintermediäre ¹⁾								
Bestand in Mrd € ³⁾												
2021 4.Vj.	3 152,6	174,0	4,3	169,7	1 049,8	153,7	158,3	737,8	1 928,9	195,6	1 476,5	256,8
2022 1.Vj.	3 206,3	177,4	4,2	173,2	1 073,2	162,9	161,0	749,3	1 955,7	197,2	1 501,4	257,0
2.Vj.	3 267,1	185,7	4,9	180,8	1 101,1	173,4	166,6	761,2	1 980,3	197,3	1 525,8	257,2
3.Vj.	3 352,4	190,8	4,8	185,9	1 159,6	200,9	182,2	776,6	2 002,0	197,6	1 544,8	259,6
4.Vj.	3 370,6	198,5	5,1	193,4	1 158,7	185,2	190,4	783,1	2 013,4	198,2	1 557,5	257,8
2022 Jan.	3 171,5	178,0	4,6	173,3	1 056,3	157,4	158,3	740,6	1 937,2	196,3	1 484,2	256,7
Febr.	3 187,6	177,5	4,4	173,0	1 064,1	159,2	159,8	745,1	1 946,0	196,7	1 492,5	256,8
März	3 206,3	177,4	4,2	173,2	1 073,2	162,9	161,0	749,3	1 955,7	197,2	1 501,4	257,0
April	3 226,0	180,3	4,7	175,6	1 081,2	166,2	162,0	753,0	1 964,5	196,9	1 510,3	257,3
Mai	3 243,7	181,9	4,4	177,5	1 088,8	169,6	163,8	755,5	1 973,0	197,1	1 518,5	257,3
Juni	3 267,1	185,7	4,9	180,8	1 101,1	173,4	166,6	761,2	1 980,3	197,3	1 525,8	257,2
Juli	3 292,8	186,2	4,6	181,6	1 117,0	181,0	171,1	764,8	1 989,6	197,3	1 532,9	259,4
Aug.	3 330,8	188,8	5,0	183,8	1 146,0	198,6	177,6	769,8	1 996,0	197,4	1 538,7	259,9
Sept.	3 352,4	190,8	4,8	185,9	1 159,6	200,9	182,2	776,6	2 002,0	197,6	1 544,8	259,6
Okt.	3 365,9	190,1	4,8	185,2	1 169,6	198,6	187,0	784,0	2 006,2	197,9	1 549,3	259,0
Nov.	3 376,8	191,8	4,9	186,9	1 175,3	202,0	186,6	786,7	2 009,8	197,7	1 554,1	257,9
Dez.	3 370,6	198,5	5,1	193,4	1 158,7	185,2	190,4	783,1	2 013,4	198,2	1 557,5	257,8
2023 Jan. ^{p)}	3 382,0	197,0	4,2	192,8	1 167,5	188,8	192,8	785,9	2 017,5	198,3	1 561,3	257,9
Transaktionsbedingte Veränderung gegenüber Vorperiode in Mrd €												
2021 4.Vj.	59,5	2,1	0,0	2,0	31,0	14,8	7,3	8,9	26,4	0,4	25,1	0,9
2022 1.Vj.	56,9	5,3	-0,0	5,3	24,9	11,2	2,0	11,7	26,7	1,4	24,9	0,4
2.Vj.	59,5	8,0	0,7	7,3	26,4	10,0	4,4	12,0	25,1	1,0	24,3	-0,1
3.Vj.	78,9	4,4	-0,1	4,4	55,2	25,4	14,7	15,1	19,3	0,1	19,1	0,1
4.Vj.	21,8	9,0	0,3	8,7	0,8	-15,4	8,0	8,2	12,0	0,0	12,9	-0,9
2022 Jan.	19,1	4,0	0,3	3,7	6,8	4,5	-0,2	2,5	8,3	0,5	7,8	0,1
Febr.	18,2	0,9	-0,2	1,1	8,6	2,4	1,3	4,8	8,7	0,4	8,2	0,1
März	19,5	0,4	-0,2	0,6	9,5	4,2	0,9	4,4	9,7	0,6	8,8	0,3
April	19,4	2,9	0,5	2,4	7,6	3,0	0,8	3,8	8,9	-0,0	8,7	0,2
Mai	17,9	1,7	-0,3	2,0	7,1	3,5	1,1	2,5	9,1	0,9	8,3	-0,1
Juni	22,2	3,5	0,5	3,0	11,7	3,5	2,5	5,7	7,1	0,0	7,3	-0,3
Juli	22,7	0,1	-0,3	0,3	15,3	7,4	4,4	3,6	7,3	0,0	7,2	0,1
Aug.	37,0	2,4	0,4	2,0	28,3	17,1	6,3	4,9	6,2	-0,0	5,8	0,4
Sept.	19,2	1,9	-0,2	2,1	11,5	0,9	4,0	6,6	5,8	0,1	6,1	-0,4
Okt.	15,1	-0,3	-0,0	-0,3	11,5	-2,0	5,4	8,1	3,9	-0,1	4,5	-0,4
Nov.	11,8	2,3	0,1	2,2	5,3	3,2	-0,9	3,0	4,2	-0,3	4,9	-0,4
Dez.	-5,2	7,0	0,2	6,7	-16,0	-16,6	3,5	-2,9	3,8	0,4	3,5	-0,2
2023 Jan. ^{p)}	11,9	-0,8	-0,7	-0,2	8,6	3,9	2,3	2,5	4,1	0,1	3,9	0,1
Transaktionsbedingte Veränderung gegenüber Vorperiode in % ⁴⁾												
2021 4.Vj.	1,9	1,2	0,9	1,2	3,0	10,5	4,8	1,2	1,4	0,2	1,7	0,3
2022 1.Vj.	1,8	3,1	-0,1	3,2	2,4	7,3	1,3	1,6	1,4	0,7	1,7	0,2
2.Vj.	1,9	4,5	15,6	4,2	2,5	6,1	2,7	1,6	1,3	0,5	1,6	-0,1
3.Vj.	2,4	2,3	-1,3	2,4	5,0	14,6	8,8	2,0	1,0	0,1	1,3	0,0
4.Vj.	0,7	4,7	6,3	4,7	0,1	-7,7	4,4	1,1	0,6	0,0	0,8	-0,4
2022 Jan.	0,6	2,3	7,7	2,2	0,6	3,0	-0,1	0,3	0,4	0,2	0,5	0,0
Febr.	0,6	0,5	-3,6	0,6	0,8	1,6	0,8	0,7	0,4	0,2	0,6	0,0
März	0,6	0,2	-3,8	0,3	0,9	2,6	0,6	0,6	0,5	0,3	0,6	0,1
April	0,6	1,6	11,0	1,4	0,7	1,9	0,5	0,5	0,5	-0,0	0,6	0,1
Mai	0,6	0,9	-6,3	1,1	0,7	2,1	0,7	0,3	0,5	0,5	0,5	-0,0
Juni	0,7	1,9	11,1	1,7	1,1	2,1	1,5	0,7	0,4	0,0	0,5	-0,1
Juli	0,7	0,0	-5,4	0,2	1,4	4,3	2,6	0,5	0,4	0,0	0,5	0,0
Aug.	1,1	1,3	8,5	1,1	2,5	9,5	3,7	0,6	0,3	-0,0	0,4	0,2
Sept.	0,6	1,0	-3,8	1,1	1,0	0,5	2,3	0,9	0,3	0,1	0,4	-0,1
Okt.	0,5	-0,1	-0,1	-0,1	1,0	-1,0	2,9	1,0	0,2	-0,1	0,3	-0,2
Nov.	0,4	1,2	1,9	1,2	0,5	1,6	-0,5	0,4	0,2	-0,1	0,3	-0,1
Dez.	-0,2	3,6	4,5	3,6	-1,4	-8,2	1,9	-0,4	0,2	0,2	0,2	-0,1
2023 Jan. ^{p)}	0,4	-0,4	-13,5	-0,1	0,7	2,1	1,2	0,3	0,2	0,0	0,2	0,1

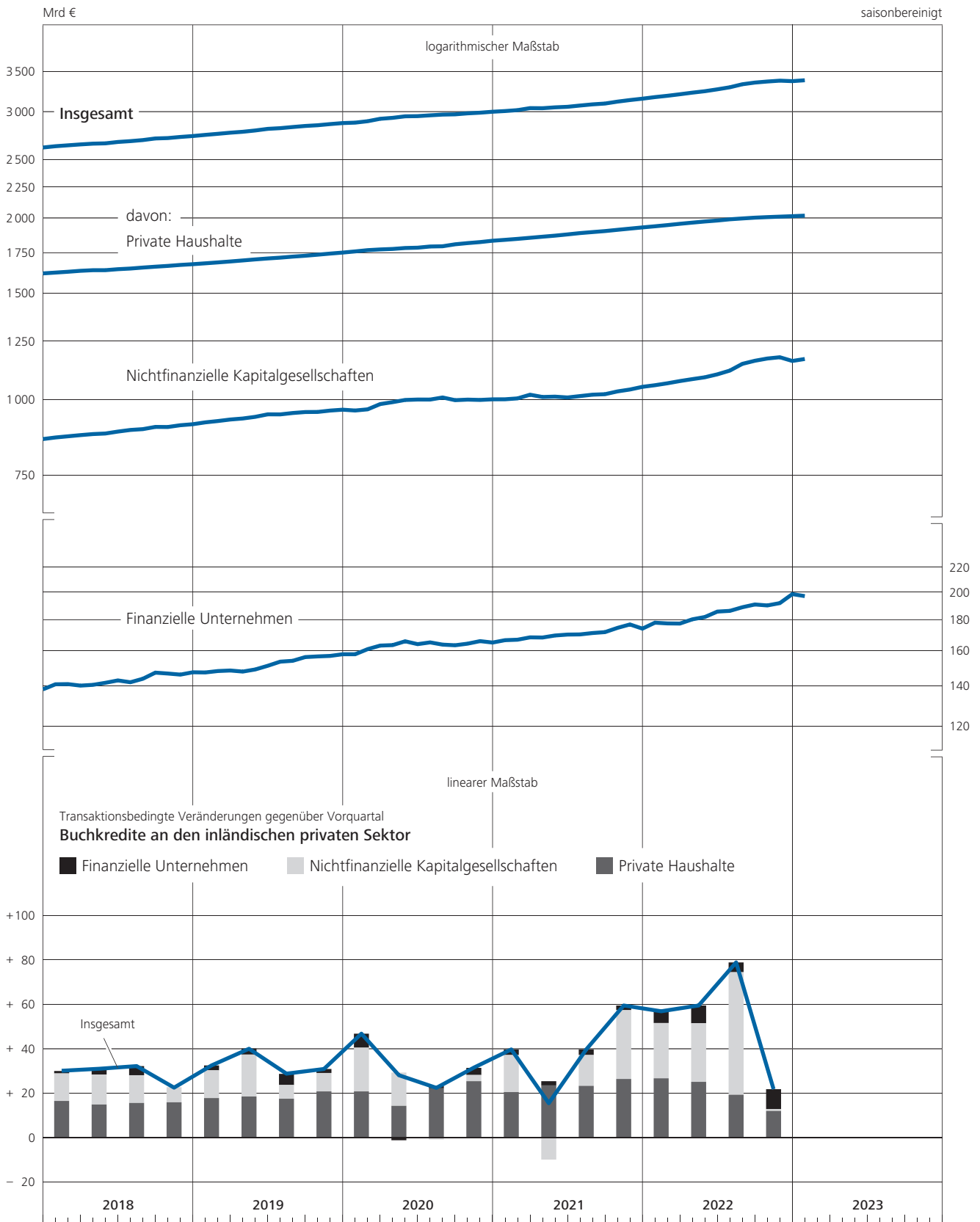
Quelle der Ursprungswerte der Veränderungen: Europäische Zentralbank; vorläufig. * Bereinigt um Kreditverkäufe und -verbriefungen. Bereinigungsverfahren basiert auf erweiterten Angaben, die nach Verordnung EZB/2013/33 erhoben werden. + Mithilfe von Census X-12-ARIMA, 0.2.8. ¹⁾ Ohne Reverse-Repogeschäfte mit zentralen

Kontrahenten. ²⁾ Sowie private Organisationen ohne Erwerbzweck. ³⁾ Stand am Quartals- bzw. Monatsende. ⁴⁾ Angaben berechnet auf Grundlage von Indizes mit fünf Nachkommastellen.

I. Banken und andere finanzielle Institute

2. Buchkredite und Einlagen in Deutschland

a) Buchkredite von Monetären Finanzinstituten (ohne Deutsche Bundesbank) in Deutschland an den inländischen privaten Sektor



I. Banken und andere finanzielle Institute

2. Buchkredite und Einlagen in Deutschland

b) Einlagen bei Monetären Finanzinstituten (ohne Deutsche Bundesbank) in Deutschland von inländischen Nichtbanken

Zeit	davon:						darunter kurzfristige Einlagen nach inländischen Sektoren: 1)				
	Insgesamt (R)	täglich fällig	mit vereinbarter Laufzeit		mit vereinbarter Kündigungsfrist		Versicherungsgesellschaften und Pensionskassen (R)	Sonstige Finanzintermediäre	Nicht-finanzielle Kapitalgesellschaften	Private Haushalte 2)	Öffentliche Haushalte 3)
			bis zu 2 Jahre (R)	mehr als 2 Jahre	bis zu 3 Monate	mehr als 3 Monate					
Bestand in Mrd € 4)											
2021 4.Vj.	3 937,0	2 655,0	204,4	516,7	536,9	24,0	31,7	168,3	677,9	2 379,0	139,4
2022 1.Vj.	4 002,2	2 704,7	225,4	513,4	535,7	23,0	32,3	176,9	698,0	2 389,4	169,2
2.Vj.	4 014,8	2 712,7	240,9	506,8	532,0	22,3	30,8	180,1	697,3	2 398,2	179,3
3.Vj.	4 105,8	2 751,0	303,0	505,8	523,9	22,1	37,3	187,6	725,7	2 430,2	197,2
4.Vj.	4 100,2	2 718,2	354,8	494,1	510,2	22,8	33,2	179,3	739,6	2 442,5	188,7
2022 Jan.	3 981,9	2 689,3	216,5	515,8	536,9	23,5	35,5	169,7	690,9	2 384,6	162,0
Febr.	3 993,9	2 700,9	218,0	514,9	536,9	23,3	35,8	173,2	693,8	2 390,3	162,7
März	4 002,2	2 704,7	225,4	513,4	535,7	23,0	32,3	176,9	698,0	2 389,4	169,2
April	4 007,4	2 702,0	236,9	510,9	534,9	22,7	30,4	174,2	700,4	2 394,2	174,5
Mai	4 006,3	2 711,1	230,3	508,9	533,6	22,5	31,2	176,4	694,6	2 395,7	177,1
Juni	4 014,8	2 712,7	240,9	506,8	532,0	22,3	30,8	180,1	697,3	2 398,2	179,3
Juli	4 038,1	2 719,5	258,8	507,0	530,5	22,2	32,7	179,7	702,6	2 409,6	184,1
Aug.	4 082,4	2 757,0	269,0	506,0	528,2	22,1	34,8	179,8	727,6	2 420,0	192,1
Sept.	4 105,8	2 751,0	303,0	505,8	523,9	22,1	37,3	187,6	725,7	2 430,2	197,2
Okt.	4 112,6	2 734,7	330,6	504,4	520,7	22,3	39,6	183,3	737,2	2 430,6	195,3
Nov.	4 117,9	2 736,3	344,0	499,7	515,5	22,4	36,8	181,2	741,5	2 434,7	201,6
Dez.	4 100,2	2 718,2	354,8	494,1	510,2	22,8	33,2	179,3	739,6	2 442,5	188,7
2023 Jan. p)	4 135,2	2 717,4	398,5	496,8	498,4	24,1	38,3	182,5	746,5	2 444,5	202,5
Transaktionsbedingte Veränderung gegenüber Vorperiode in Mrd €											
2021 4.Vj.	18,1	9,5	11,6	-2,3	0,1	-0,7	-1,0	6,3	2,7	5,9	7,2
2022 1.Vj.	64,5	49,2	20,8	-3,4	-1,2	-1,0	1,1	8,2	19,6	10,3	29,8
2.Vj.	9,5	5,2	14,8	-6,6	-3,2	-0,6	-1,6	2,0	-3,0	9,3	10,0
3.Vj.	86,8	35,5	60,6	-0,9	-8,2	-0,3	6,3	5,7	26,6	31,4	17,9
4.Vj.	6,2	-28,9	52,3	-4,4	-13,7	0,8	-4,0	-7,1	16,1	13,0	-8,3
2022 Jan.	44,4	33,9	12,0	-1,0	-0,0	-0,5	2,8	2,3	12,6	5,5	22,7
Febr.	12,2	11,7	1,6	-0,9	-0,0	-0,3	0,3	3,6	3,0	5,7	0,6
März	7,9	3,6	7,3	-1,5	-1,1	-0,3	-2,0	2,3	3,9	-0,9	6,5
April	2,7	-5,0	10,9	-2,5	-0,4	-0,2	-1,9	-3,3	1,0	4,4	5,3
Mai	-0,2	9,7	-6,4	-2,0	-1,3	-0,2	0,8	2,7	-6,6	2,6	2,6
Juni	7,1	0,5	10,3	-2,1	-1,5	-0,2	-0,4	2,6	2,6	2,3	2,1
Juli	20,9	5,7	16,8	0,0	-1,5	-0,1	1,9	-1,6	4,7	11,2	4,9
Aug.	43,7	36,8	10,1	-0,9	-2,3	-0,1	2,1	-0,2	24,6	10,2	7,9
Sept.	22,2	-7,1	33,7	-0,1	-4,3	-0,0	2,4	7,5	-2,7	10,0	5,2
Okt.	6,7	-16,8	27,8	-1,4	-3,2	0,2	2,3	-5,3	12,1	0,6	-1,9
Nov.	15,8	4,9	13,3	2,6	-5,2	0,2	-2,7	0,0	5,0	4,4	6,4
Dez.	-16,3	-17,0	11,1	-5,6	-5,3	0,4	-3,6	-1,8	-0,9	8,0	-12,8
2023 Jan. p)	35,5	-0,5	43,9	2,7	-11,8	1,2	5,1	3,2	7,3	2,2	13,8
Transaktionsbedingte Veränderung gegenüber Vorperiode in % 5)											
2021 4.Vj.	0,5	0,4	6,0	-0,4	0,0	-2,7	-3,0	3,9	0,4	0,2	5,4
2022 1.Vj.	1,6	1,9	10,2	-0,7	-0,2	-4,3	3,5	4,9	2,9	0,4	21,4
2.Vj.	0,2	0,2	6,6	-1,3	-0,6	-2,8	-4,8	1,1	-0,4	0,4	5,9
3.Vj.	2,2	1,3	25,1	-0,2	-1,5	-1,2	20,5	3,1	3,8	1,3	10,0
4.Vj.	0,1	-1,0	17,3	-0,9	-2,6	3,5	-10,7	-3,8	2,2	0,5	-4,2
2022 Jan.	1,1	1,3	5,9	-0,2	-0,0	-2,1	8,8	1,4	1,9	0,2	16,3
Febr.	0,3	0,4	0,7	-0,2	-0,0	-1,1	0,9	2,1	0,4	0,2	0,4
März	0,2	0,1	3,4	-0,3	-0,2	-1,2	-5,7	1,3	0,6	-0,0	4,0
April	0,1	-0,2	4,8	-0,5	-0,1	-1,0	-6,0	-1,9	0,1	0,2	3,1
Mai	-0,0	0,4	-2,7	-0,4	-0,2	-1,1	2,6	1,5	-0,9	0,1	1,5
Juni	0,2	0,0	4,5	-0,4	-0,3	-0,8	-1,3	1,5	0,4	0,1	1,2
Juli	0,5	0,2	7,0	0,0	-0,3	-0,6	6,2	-0,9	0,7	0,5	2,7
Aug.	1,1	1,4	3,9	-0,2	-0,4	-0,3	6,3	-0,1	3,5	0,4	4,3
Sept.	0,5	-0,3	12,5	-0,0	-0,8	-0,2	6,8	4,1	-0,4	0,4	2,7
Okt.	0,2	-0,6	9,2	-0,3	-0,6	1,0	6,2	-2,8	1,7	0,0	-0,9
Nov.	0,4	0,2	4,0	0,5	-1,0	0,8	-6,9	0,0	0,7	0,2	3,3
Dez.	-0,4	-0,6	3,2	-1,1	-1,0	1,7	-9,7	-1,0	-0,1	0,3	-6,3
2023 Jan. p)	0,9	-0,0	12,4	0,6	-2,3	5,5	15,3	1,8	1,0	0,1	7,3

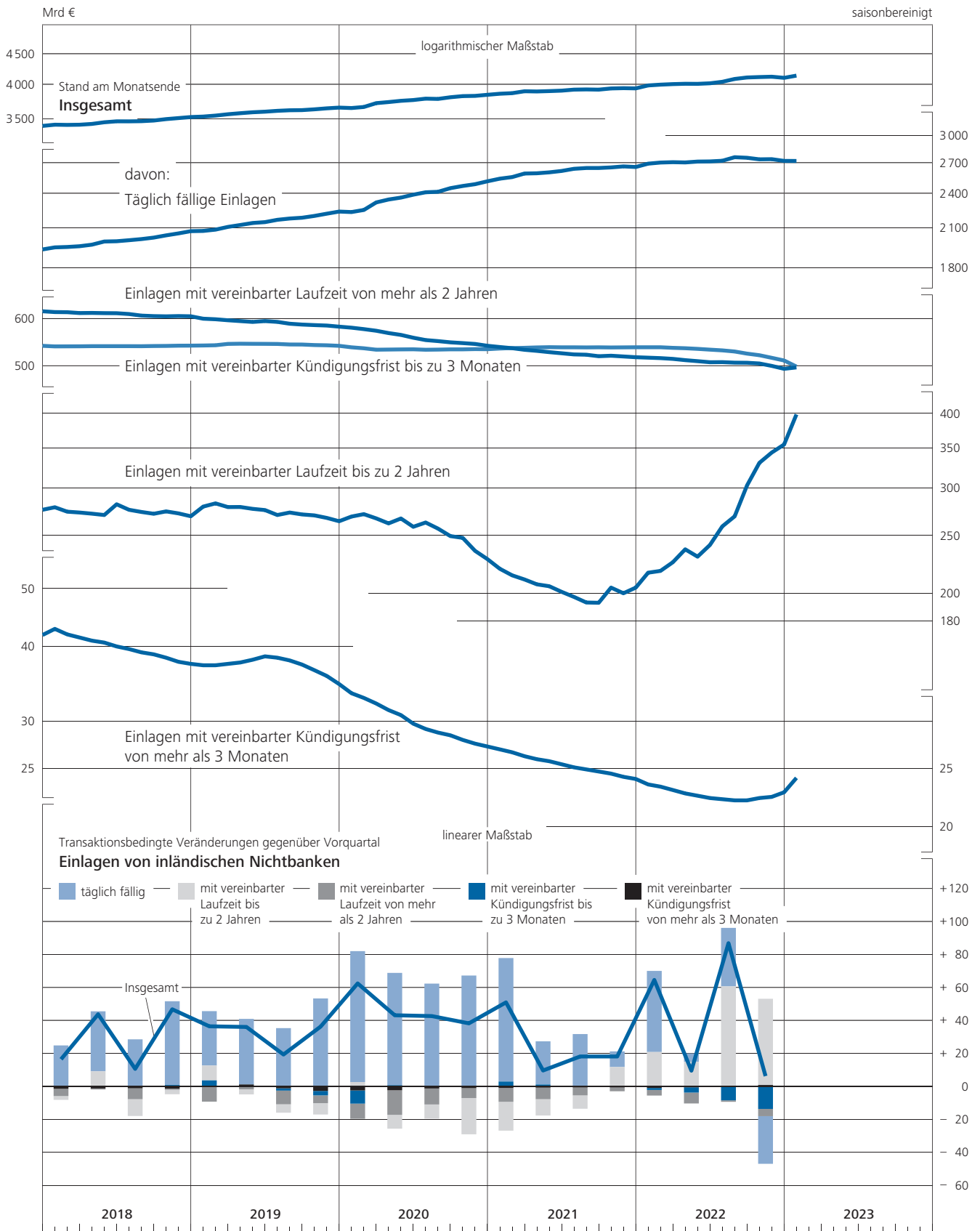
Quelle der Ursprungswerte der Veränderungen: Europäische Zentralbank; vorläufig. + Mithilfe von Census X-12-ARIMA, 0.2.8. 1 Kurzfristige Einlagen umfassen täglich fällige Einlagen, Einlagen mit vereinbarter Laufzeit bis zu 2 Jahren und Einlagen mit

vereinbarter Kündigungsfrist bis zu 3 Monaten. 2 Sowie private Organisationen ohne Erwerbszweck. 3 Ohne Bund. 4 Stand am Quartals- bzw. Monatsende. 5 Angaben berechnet auf Grundlage von Indizes mit fünf Nachkommastellen.

I. Banken und andere finanzielle Institute

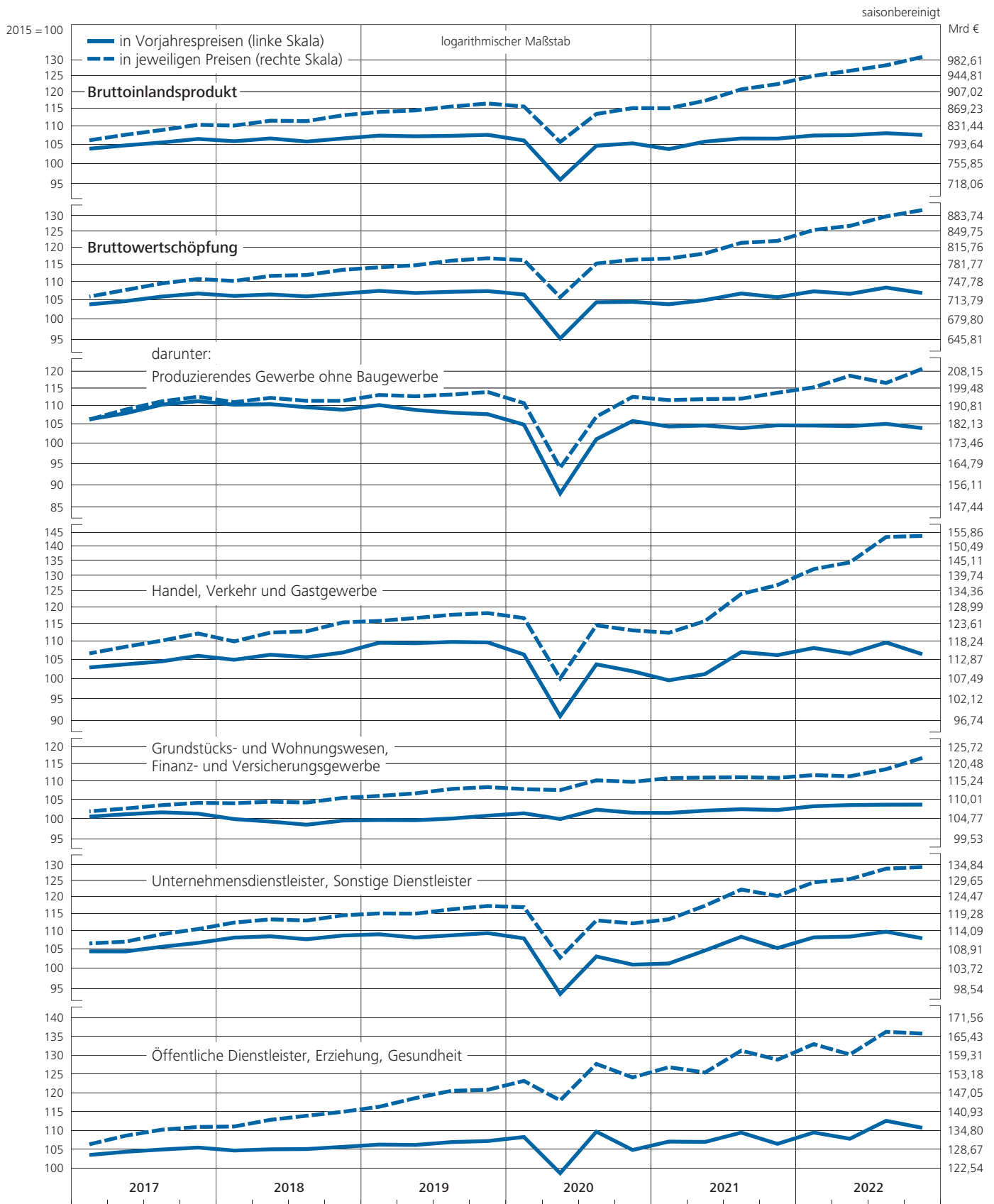
2. Buchkredite und Einlagen in Deutschland

b) Einlagen bei Monetären Finanzinstituten (ohne Deutsche Bundesbank) in Deutschland von inländischen Nichtbanken



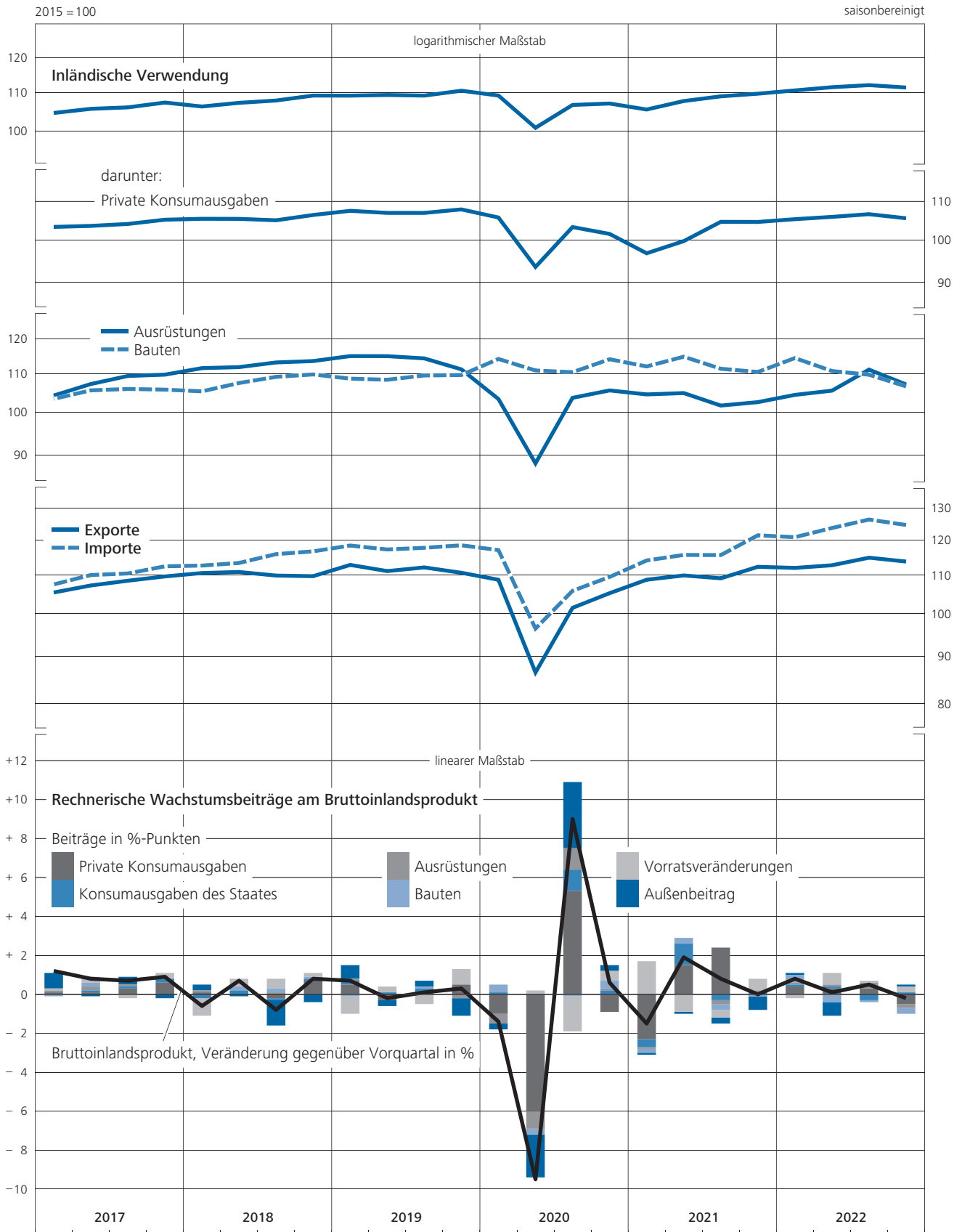
II. Gesamtwirtschaftliche Rechenwerke

1. Bruttoinlandsprodukt und Bruttowertschöpfung ausgewählter Wirtschaftsbereiche



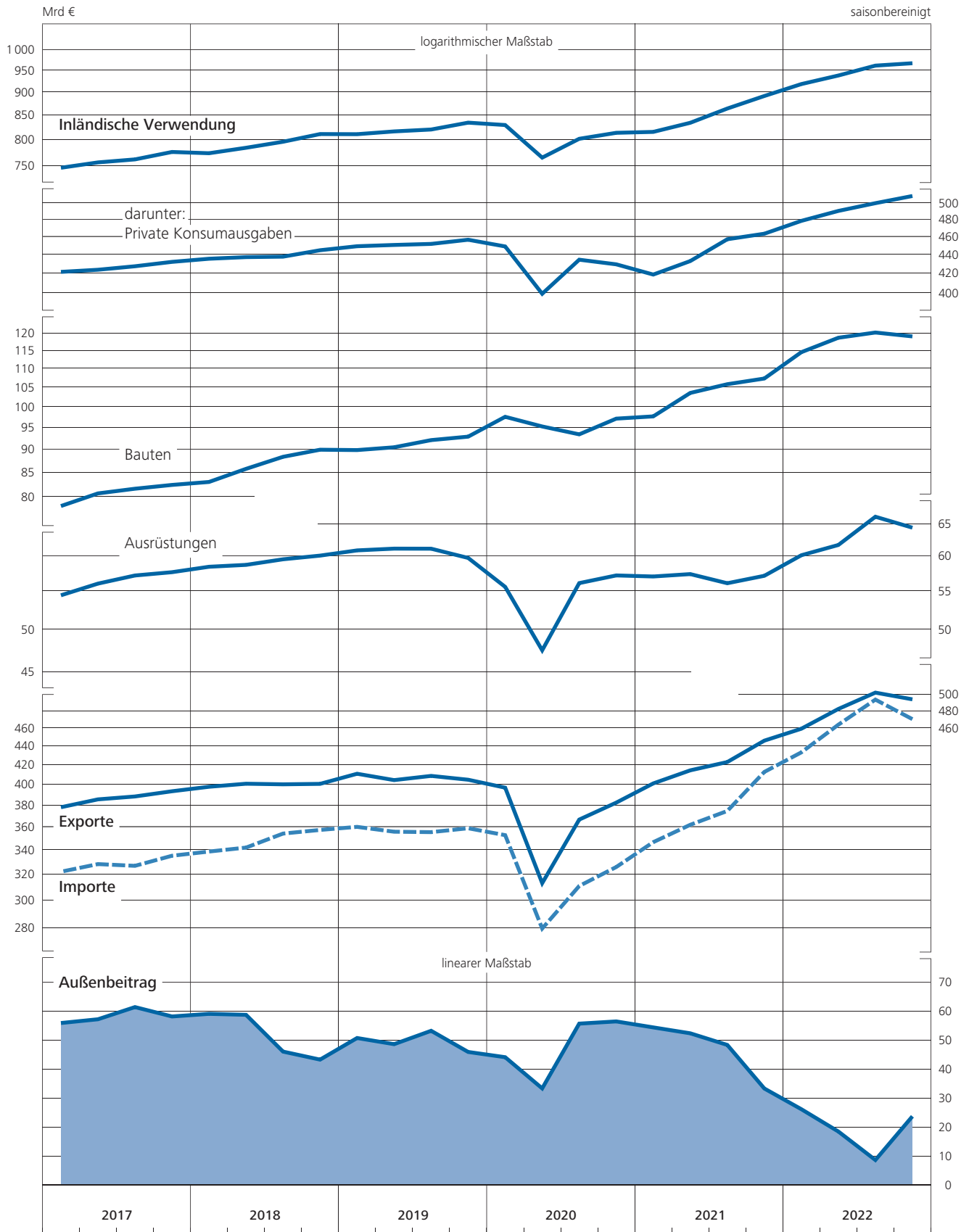
II. Gesamtwirtschaftliche Rechenwerke

2. Verwendung des Bruttoinlandsprodukts in Vorjahrespreisen



II. Gesamtwirtschaftliche Rechenwerke

3. Verwendung des Bruttoinlandsprodukts in jeweiligen Preisen



II. Gesamtwirtschaftliche Rechenwerke

4. Nationaleinkommen und Volkseinkommen *)

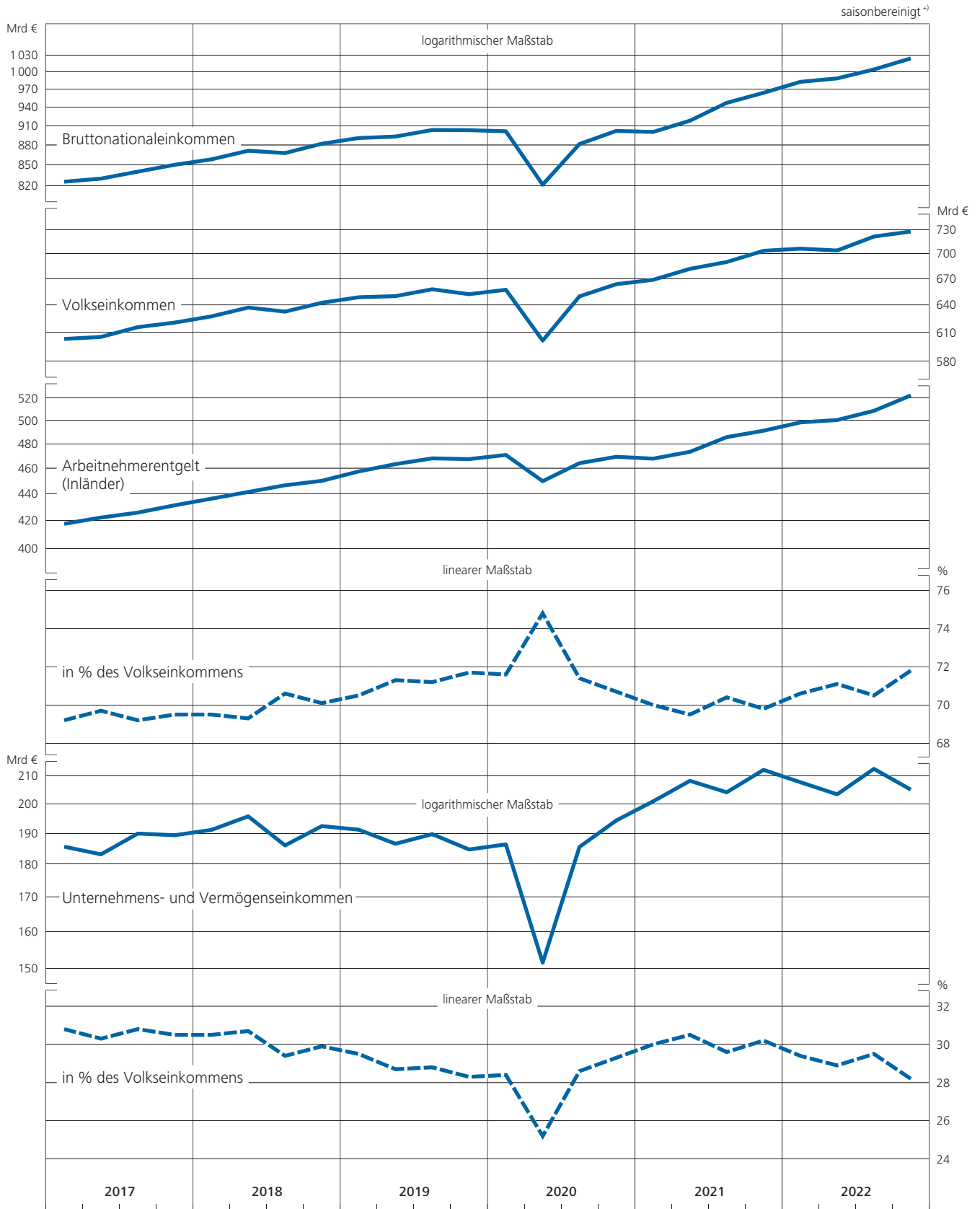
saisonbereinigt *)										
Zeit	Bruttonationaleinkommen 1)		Volkseinkommen		Arbeitnehmerentgelt (Inländer) 1)2) (R)			Unternehmens- und Vermögenseinkommen 1)3) (R)		
	Mrd €	Veränderung gegen Vorperiode in %	Mrd €	Veränderung gegen Vorperiode in %	Mrd €	Veränderung gegen Vorperiode in %	in % des Volkseinkommens	Mrd €	Veränderung gegen Vorperiode in %	in % des Volkseinkommens
2006 1.Vj.	594,314	1,9	441,852	3,2	288,975	0,4	65,4	152,877	8,9	34,6
2006 2.Vj.	604,398	1,7	449,669	1,8	291,050	0,7	64,7	158,619	3,8	35,3
2006 3.Vj.	607,336	0,5	450,261	0,1	294,617	1,2	65,4	155,644	-1,9	34,6
2006 4.Vj.	619,371	2,0	459,529	2,1	295,234	0,2	64,2	164,295	5,6	35,8
2007 1.Vj.	628,980	1,6	464,894	1,2	297,755	0,9	64,0	167,139	1,7	36,0
2007 2.Vj.	630,666	0,3	462,215	-0,6	300,009	0,8	64,9	162,206	-3,0	35,1
2007 3.Vj.	634,395	0,6	466,302	0,9	302,047	0,7	64,8	164,255	1,3	35,2
2007 4.Vj.	641,804	1,2	473,740	1,6	304,628	0,9	64,3	169,112	3,0	35,7
2008 1.Vj.	641,435	-0,1	473,289	-0,1	308,871	1,4	65,3	164,418	-2,8	34,7
2008 2.Vj.	650,714	1,4	476,988	0,8	311,786	0,9	65,4	165,202	0,5	34,6
2008 3.Vj.	643,733	-1,1	468,998	-1,7	313,937	0,7	66,9	155,061	-6,1	33,1
2008 4.Vj.	634,782	-1,4	460,202	-1,9	316,624	0,9	68,8	143,578	-7,4	31,2
2009 1.Vj.	615,221	-3,1	444,015	-3,5	313,871	-0,9	70,7	130,144	-9,4	29,3
2009 2.Vj.	617,253	0,3	443,960	-0,0	312,879	-0,3	70,5	131,081	0,7	29,5
2009 3.Vj.	630,387	2,1	455,560	2,6	314,973	0,7	69,1	140,587	7,3	30,9
2009 4.Vj.	638,014	1,2	461,785	1,4	316,304	0,4	68,5	145,481	3,5	31,5
2010 1.Vj.	637,361	-0,1	466,854	1,1	319,241	0,9	68,4	147,613	1,5	31,6
2010 2.Vj.	649,324	1,9	470,594	0,8	321,927	0,8	68,4	148,667	0,7	31,6
2010 3.Vj.	659,026	1,5	478,694	1,7	325,482	1,1	68,0	153,212	3,1	32,0
2010 4.Vj.	670,130	1,7	488,951	2,1	328,761	1,0	67,2	160,190	4,6	32,8
2011 1.Vj.	681,967	1,8	500,019	2,3	333,513	1,4	66,7	166,506	3,9	33,3
2011 2.Vj.	686,158	0,6	498,674	-0,3	337,225	1,1	67,6	161,449	-3,0	32,4
2011 3.Vj.	696,707	1,5	508,236	1,9	339,405	0,6	66,8	168,831	4,6	33,2
2011 4.Vj.	697,703	0,1	509,150	0,2	342,055	0,8	67,2	167,095	-1,0	32,8
2012 1.Vj.	701,486	0,5	512,301	0,6	346,367	1,3	67,6	165,934	-0,7	32,4
2012 2.Vj.	698,360	-0,4	506,189	-1,2	350,866	1,3	69,3	155,323	-6,4	30,7
2012 3.Vj.	704,312	0,9	509,821	0,7	353,022	0,6	69,2	156,799	1,0	30,8
2012 4.Vj.	707,022	0,4	511,448	0,3	355,632	0,7	69,5	155,816	-0,6	30,5
2013 1.Vj.	702,819	-0,6	510,318	-0,2	356,814	0,3	69,9	153,504	-1,5	30,1
2013 2.Vj.	721,091	2,6	524,896	2,9	360,038	0,9	68,6	164,858	7,4	31,4
2013 3.Vj.	724,939	0,5	524,616	-0,1	363,477	1,0	69,3	161,139	-2,3	30,7
2013 4.Vj.	727,601	0,4	526,943	0,4	366,279	0,8	69,5	160,664	-0,3	30,5
2014 1.Vj.	737,096	1,3	538,305	2,2	371,533	1,4	69,0	166,772	3,8	31,0
2014 2.Vj.	741,909	0,7	539,221	0,2	374,279	0,7	69,4	164,942	-1,1	30,6
2014 3.Vj.	750,877	1,2	546,265	1,3	377,547	0,9	69,1	168,718	2,3	30,9
2014 4.Vj.	756,200	0,7	549,509	0,6	380,589	0,8	69,3	168,920	0,1	30,7
2015 1.Vj.	761,054	0,6	555,207	1,0	384,385	1,0	69,2	170,822	1,1	30,8
2015 2.Vj.	766,747	0,7	556,836	0,3	390,039	1,5	70,0	166,797	-2,4	30,0
2015 3.Vj.	781,136	1,9	568,933	2,2	393,229	0,8	69,1	175,704	5,3	30,9
2015 4.Vj.	786,206	0,6	571,780	0,5	397,163	1,0	69,5	174,617	-0,6	30,5
2016 1.Vj.	791,151	0,6	577,538	1,0	400,668	0,9	69,4	176,870	1,3	30,6
2016 2.Vj.	807,750	2,1	591,432	2,4	403,785	0,8	68,3	187,647	6,1	31,7
2016 3.Vj.	803,427	-0,5	586,154	-0,9	407,833	1,0	69,6	178,321	-5,0	30,4
2016 4.Vj.	810,177	0,8	590,378	0,7	412,762	1,2	69,9	177,616	-0,4	30,1
2017 1.Vj.	825,309	1,9	603,017	2,1	417,440	1,1	69,2	185,577	4,5	30,8
2017 2.Vj.	829,761	0,5	605,148	0,4	422,026	1,1	69,7	183,122	-1,3	30,3
2017 3.Vj.	839,903	1,2	615,589	1,7	425,700	0,9	69,2	189,889	3,7	30,8
2017 4.Vj.	850,032	1,2	620,485	0,8	431,155	1,3	69,5	189,330	-0,3	30,5
2018 1.Vj.	858,158	1,0	627,272	1,1	436,174	1,2	69,5	191,098	0,9	30,5
2018 2.Vj.	871,186	1,5	637,006	1,6	441,322	1,2	69,3	195,684	2,4	30,7
2018 3.Vj.	867,652	-0,4	632,502	-0,7	446,511	1,2	70,6	185,991	-5,0	29,4
2018 4.Vj.	881,912	1,6	642,376	1,6	450,002	0,8	70,1	192,374	3,4	29,9
2019 1.Vj.	890,730	1,0	648,589	1,0	457,410	1,6	70,5	191,179	-0,6	29,5
2019 2.Vj.	893,039	0,3	649,849	0,2	463,324	1,3	71,3	186,525	-2,4	28,7
2019 3.Vj.	903,343	1,2	657,695	1,2	468,010	1,0	71,2	189,685	1,7	28,8
2019 4.Vj.	903,035	-0,0	652,079	-0,9	467,412	-0,1	71,7	184,667	-2,6	28,3
2020 1.Vj.	901,286	-0,2	657,111	0,8	470,793	0,7	71,6	186,318	0,9	28,4
2020 2.Vj.	821,064	-8,9	601,296	-8,5	449,747	-4,5	74,8	151,549	-18,7	25,2
2020 3.Vj.	881,446	7,4	649,596	8,0	464,089	3,2	71,4	185,507	22,4	28,6
2020 4.Vj.	901,901	2,3	663,568	2,2	469,292	1,1	70,7	194,276	4,7	29,3
2021 1.Vj.	900,235	-0,2	668,649	0,8	467,779	-0,3	70,0	200,870	3,4	30,0
2021 2.Vj.	918,101	2,0	681,585	1,9	473,376	1,2	69,5	208,209	3,7	30,5
2021 3.Vj.	947,195	3,2	689,786	1,2	485,709	2,6	70,4	204,077	-2,0	29,6
2021 4.Vj.	963,967	1,8	703,394	2,0	491,163	1,1	69,8	212,231	4,0	30,2
2022 1.Vj. 4)	982,577	1,9	706,065	0,4	498,355	1,5	70,6	207,710	-2,1	29,4
2022 2.Vj.	988,565	0,6	703,786	-0,3	500,437	0,4	71,1	203,349	-2,1	28,9
2022 3.Vj.	1 004,126	1,6	721,160	2,5	508,551	1,6	70,5	212,609	4,6	29,5
2022 4.Vj.	1 023,674	1,9	727,456	0,9	522,417	2,7	71,8	205,039	-3,6	28,2

Quelle der Ursprungswerte: Statistisches Bundesamt. * Rechenstand: Februar 2023.
+ Kalendereinfluss nicht ausgeschaltet. 1 Ermittelt aus saisonbereinigten Grundreihen.
2 Einschl. Sozialbeiträge der Arbeitgeber. 3 Umfasst neben den Einkommen aus

Unternehmertätigkeit auch Zinsen, Dividenden, Gewinnausschüttungen, Nettopachten und reinvestierte Gewinne aus Direktinvestitionen. 4 Angaben ab 1. Quartal 2022 revidiert.

II. Gesamtwirtschaftliche Rechenwerke

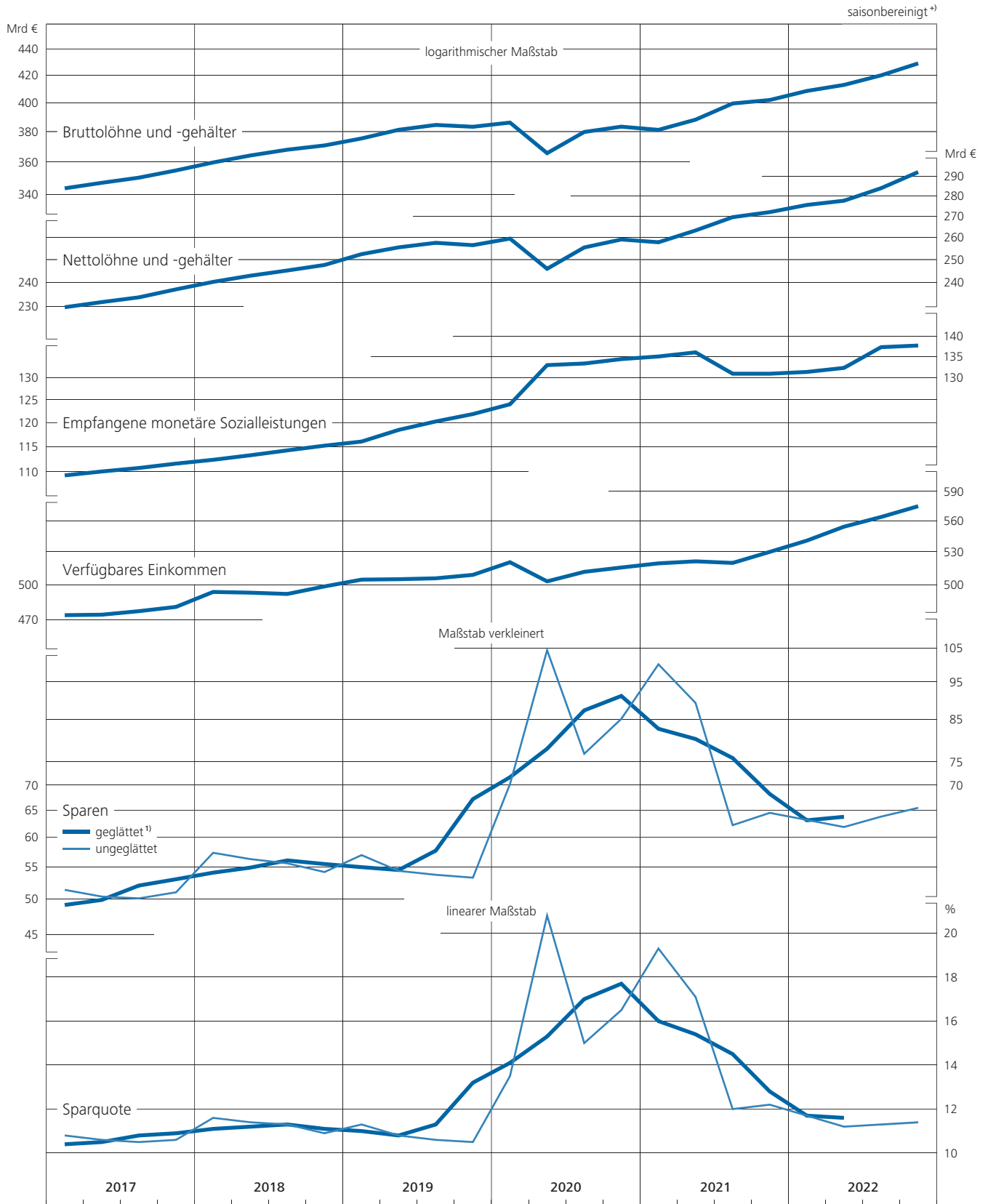
4. Nationaleinkommen und Volkseinkommen



+ Kalendereinfluss nicht ausgeschaltet.

II. Gesamtwirtschaftliche Rechenwerke

5. Einkommen der privaten Haushalte



+ Kalendereinfluss nicht ausgeschaltet. 1 Gleitender Durchschnitt über fünf Quartale.

II. Gesamtwirtschaftliche Rechenwerke

6. Produktivität und Lohnkosten in der Gesamtwirtschaft *)

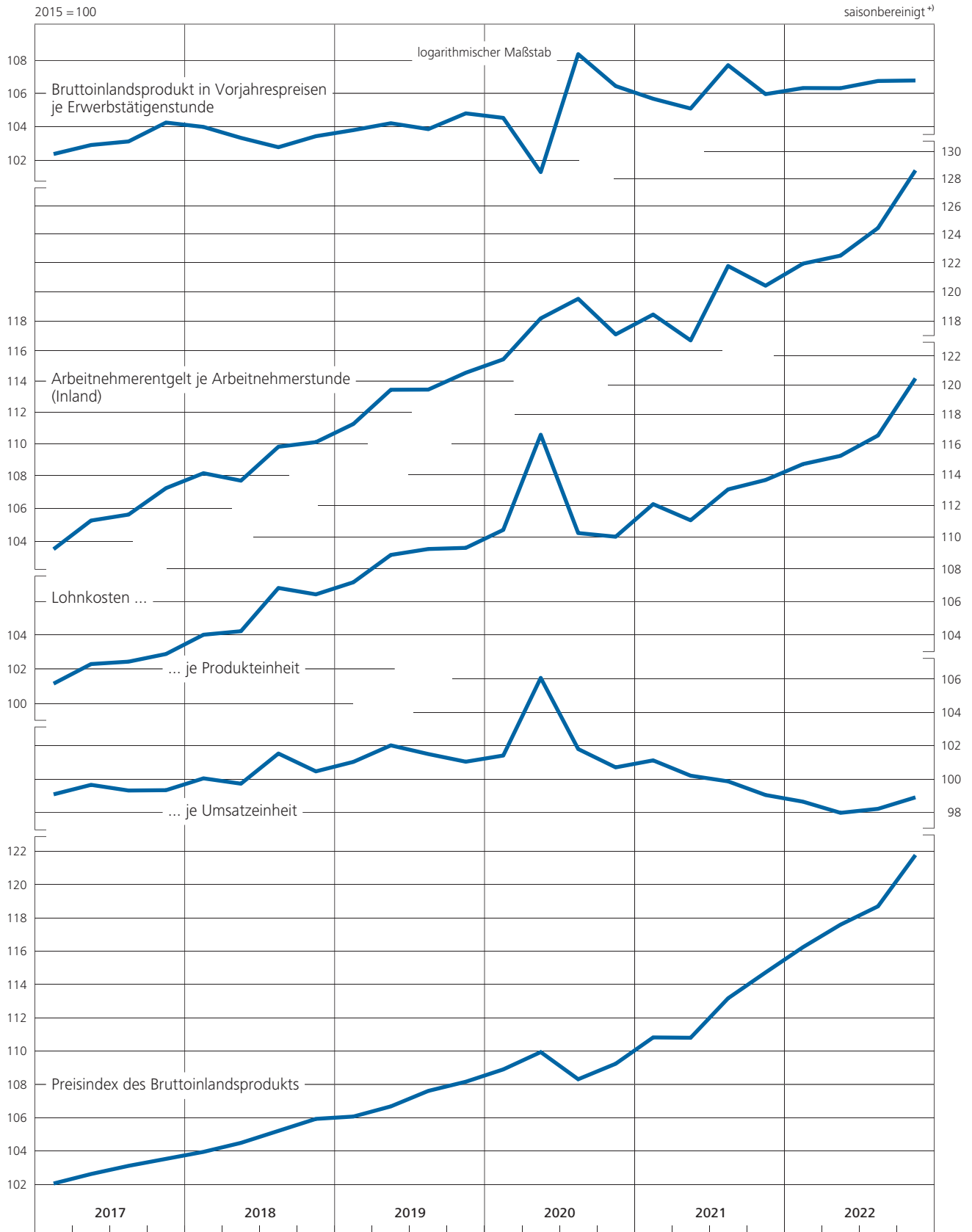
Zeit	Bruttoinlandsprodukt in Vorjahrespreisen je Erwerbstätigenstunde (R)		Arbeitnehmerentgelt je Arbeitnehmerstunde (Inland) (R)		Lohnkosten (R)				Preisindex des Bruttoinlandsprodukts	
	2015 = 100	Veränderung gegen Vorperiode in %	2015 = 100	Veränderung gegen Vorperiode in %	je Produkteinheit 1)		je Umsatzeinheit 2)		2015 = 100	Veränderung gegen Vorperiode in %
					2015 = 100	Veränderung gegen Vorperiode in %	2015 = 100	Veränderung gegen Vorperiode in %		
2007 1.Vj.	94,99	-0,6	79,90	-0,5	84,11	0,0	94,92	-0,8	88,61	0,8
2007 2.Vj.	95,43	0,5	80,78	1,1	84,65	0,6	95,19	0,3	88,92	0,3
2007 3.Vj.	95,90	0,5	81,41	0,8	84,89	0,3	95,15	-0,0	89,21	0,3
2007 4.Vj.	96,31	0,4	81,62	0,3	84,75	-0,2	94,63	-0,5	89,55	0,4
2008 1.Vj.	96,31	0,0	3) 82,36	0,9	3) 85,52	0,9	3) 95,56	1,0	89,49	-0,1
2008 2.Vj.	95,88	-0,4	3) 81,71	-0,8	3) 85,22	-0,4	3) 94,95	-0,6	89,76	0,3
2008 3.Vj.	95,74	-0,1	83,42	2,1	87,13	2,2	96,86	2,0	89,95	0,2
2008 4.Vj.	94,81	-1,0	85,04	1,9	89,70	2,9	99,28	2,5	90,35	0,4
2009 1.Vj.	91,36	-3,6	85,41	0,4	93,49	4,2	102,76	3,5	90,97	0,7
2009 2.Vj.	92,74	1,5	86,50	1,3	93,27	-0,2	102,13	-0,6	91,32	0,4
2009 3.Vj.	93,27	0,6	86,65	0,2	92,90	-0,4	101,21	-0,9	91,79	0,5
2009 4.Vj.	93,83	0,6	86,58	-0,1	92,27	-0,7	100,23	-1,0	92,04	0,3
2010 1.Vj.	94,08	0,3	87,37	0,9	92,87	0,7	100,83	0,6	92,09	0,1
2010 2.Vj.	95,11	1,1	86,74	-0,7	91,20	-1,8	99,58	-1,2	91,58	-0,6
2010 3.Vj.	95,52	0,4	87,20	0,5	91,29	0,1	98,90	-0,7	92,29	0,8
2010 4.Vj.	95,03	-0,5	86,38	-0,9	90,90	-0,4	98,23	-0,7	92,53	0,3
2011 1.Vj.	96,94	2,0	88,02	1,9	90,80	-0,1	98,14	-0,1	92,52	-0,0
2011 2.Vj.	97,30	0,4	89,24	1,4	91,72	1,0	98,75	0,6	92,87	0,4
2011 3.Vj.	97,87	0,6	89,57	0,4	91,52	-0,2	98,17	-0,6	93,22	0,4
2011 4.Vj.	97,50	-0,4	90,26	0,8	92,57	1,1	98,60	0,4	93,87	0,7
2012 1.Vj.	97,50	0,0	90,53	0,3	92,85	0,3	98,92	0,3	93,87	0,0
2012 2.Vj.	98,18	0,7	93,08	2,8	94,81	2,1	100,75	1,8	94,09	0,2
2012 3.Vj.	98,31	0,1	93,58	0,5	95,19	0,4	100,46	-0,3	94,74	0,7
2012 4.Vj.	98,06	-0,3	94,13	0,6	95,99	0,8	100,67	0,2	95,35	0,6
2013 1.Vj.	98,17	0,1	95,35	1,3	97,13	1,2	101,30	0,6	95,88	0,6
2013 2.Vj.	98,39	0,2	94,65	-0,7	96,20	-1,0	100,03	-1,3	96,17	0,3
2013 3.Vj.	98,42	0,0	94,92	0,3	96,44	0,2	99,85	-0,2	96,58	0,4
2013 4.Vj.	98,89	0,5	96,19	1,3	97,27	0,9	100,47	0,6	96,81	0,2
2014 1.Vj.	98,93	0,0	96,49	0,3	97,53	0,3	99,92	-0,5	97,60	0,8
2014 2.Vj.	99,21	0,3	97,41	1,0	98,19	0,7	100,06	0,1	98,11	0,5
2014 3.Vj.	99,66	0,5	97,69	0,3	98,02	-0,2	99,67	-0,4	98,34	0,2
2014 4.Vj.	100,19	0,5	98,43	0,8	98,24	0,2	99,64	-0,0	98,60	0,3
2015 1.Vj.	99,46	-0,7	99,01	0,6	99,55	1,3	100,08	0,4	99,46	0,9
2015 2.Vj.	99,76	0,3	100,03	1,0	100,27	0,7	100,38	0,3	99,87	0,4
2015 3.Vj.	100,40	0,6	100,46	0,4	100,06	-0,2	99,86	-0,5	100,18	0,3
2015 4.Vj.	100,38	-0,0	100,48	0,0	100,10	0,0	99,70	-0,2	100,39	0,2
2016 1.Vj.	101,39	1,0	102,62	2,1	101,21	1,1	100,32	0,6	100,87	0,5
2016 2.Vj.	101,10	-0,3	100,89	-1,7	99,79	-1,4	98,59	-1,7	101,19	0,3
2016 3.Vj.	101,25	0,1	102,62	1,7	101,35	1,6	99,98	1,4	101,36	0,2
2016 4.Vj.	101,69	0,4	103,92	1,3	102,19	0,8	100,35	0,4	101,81	0,4
2017 1.Vj.	102,38	0,7	103,55	-0,4	101,14	-1,0	99,08	-1,3	102,05	0,2
2017 2.Vj.	102,91	0,5	105,26	1,7	102,28	1,1	99,65	0,6	102,62	0,6
2017 3.Vj.	103,12	0,2	105,62	0,3	102,42	0,1	99,31	-0,3	103,11	0,5
2017 4.Vj.	104,24	1,1	107,23	1,5	102,87	0,4	99,33	0,0	103,53	0,4
2018 1.Vj.	103,98	-0,2	108,15	0,9	104,01	1,1	100,04	0,7	103,95	0,4
2018 2.Vj.	103,33	-0,6	107,69	-0,4	104,22	0,2	99,72	-0,3	104,49	0,5
2018 3.Vj.	102,78	-0,5	109,80	2,0	106,83	2,5	101,53	1,8	105,21	0,7
2018 4.Vj.	103,43	0,6	110,09	0,3	106,44	-0,4	100,46	-1,1	105,93	0,7
2019 1.Vj.	103,79	0,3	111,24	1,0	107,18	0,7	101,03	0,6	106,07	0,1
2019 2.Vj.	104,20	0,4	113,44	2,0	108,87	1,6	102,02	1,0	106,68	0,6
2019 3.Vj.	103,85	-0,3	113,45	0,0	109,24	0,3	101,50	-0,5	107,61	0,9
2019 4.Vj.	104,79	0,9	114,55	1,0	109,31	0,1	101,04	-0,5	108,16	0,5
2020 1.Vj.	104,52	-0,3	115,43	0,8	110,44	1,0	101,41	0,4	108,90	0,7
2020 2.Vj.	101,33	-3,1	118,17	2,4	116,62	5,6	106,07	4,6	109,94	1,0
2020 3.Vj.	108,40	7,0	119,50	1,1	110,24	-5,5	101,80	-4,0	108,31	-1,5
2020 4.Vj.	106,44	-1,8	117,09	-2,0	110,01	-0,2	100,70	-1,1	109,24	0,9
2021 1.Vj.	105,67	-0,7	118,43	1,1	112,08	1,9	101,12	0,4	110,82	1,4
2021 2.Vj.	105,08	-0,6	116,69	-1,5	111,05	-0,9	100,20	-0,9	110,80	-0,0
2021 3.Vj.	107,72	2,5	121,76	4,3	113,03	1,8	99,86	-0,3	113,17	2,1
2021 4.Vj.	105,95	-1,6	120,40	-1,1	113,64	0,5	99,04	-0,8	114,72	1,4
2022 1.Vj. 4)	106,32	0,3	121,93	1,3	114,68	0,9	98,64	-0,4	116,24	1,3
2022 2.Vj.	106,31	-0,0	122,49	0,5	115,22	0,5	97,97	-0,7	117,59	1,2
2022 3.Vj.	106,75	0,4	124,44	1,6	116,57	1,2	98,21	0,2	118,69	0,9
2022 4.Vj.	106,78	0,0	128,61	3,4	120,44	3,3	98,90	0,7	121,77	2,6

Quellen der Ursprungswerte: Statistisches Bundesamt, Institut für Arbeitsmarkt- und Berufsforschung der Bundesagentur für Arbeit. * Rechenstand: Februar 2023.
+ Kalendereinfluss nicht ausgeschaltet; ermittelt aus saisonbereinigten Grundreihen, außer Preisindex des Bruttoinlandsprodukts. 1 Quotient aus dem Index des Arbeitnehmerentgelts je Arbeitnehmerstunde und dem Index des Bruttoinlandsprodukts in Vorjahrespreisen je Erwerbstätigenstunde. 2 Quotient aus dem Index des

Arbeitnehmerentgelts je Arbeitnehmerstunde und dem Index des nominalen Bruttoinlandsprodukts je Erwerbstätigenstunde. 3 Vierteljährliche Veränderung vor allem durch besonders große Kalenderrunregelmäßigkeiten beeinflusst, die sich im Halbjahr weitgehend ausgleichen. 4 Angaben ab 1. Quartal 2022, Preisindex des Bruttoinlandsprodukts 4. Quartal 2022 revidiert.

II. Gesamtwirtschaftliche Rechenwerke

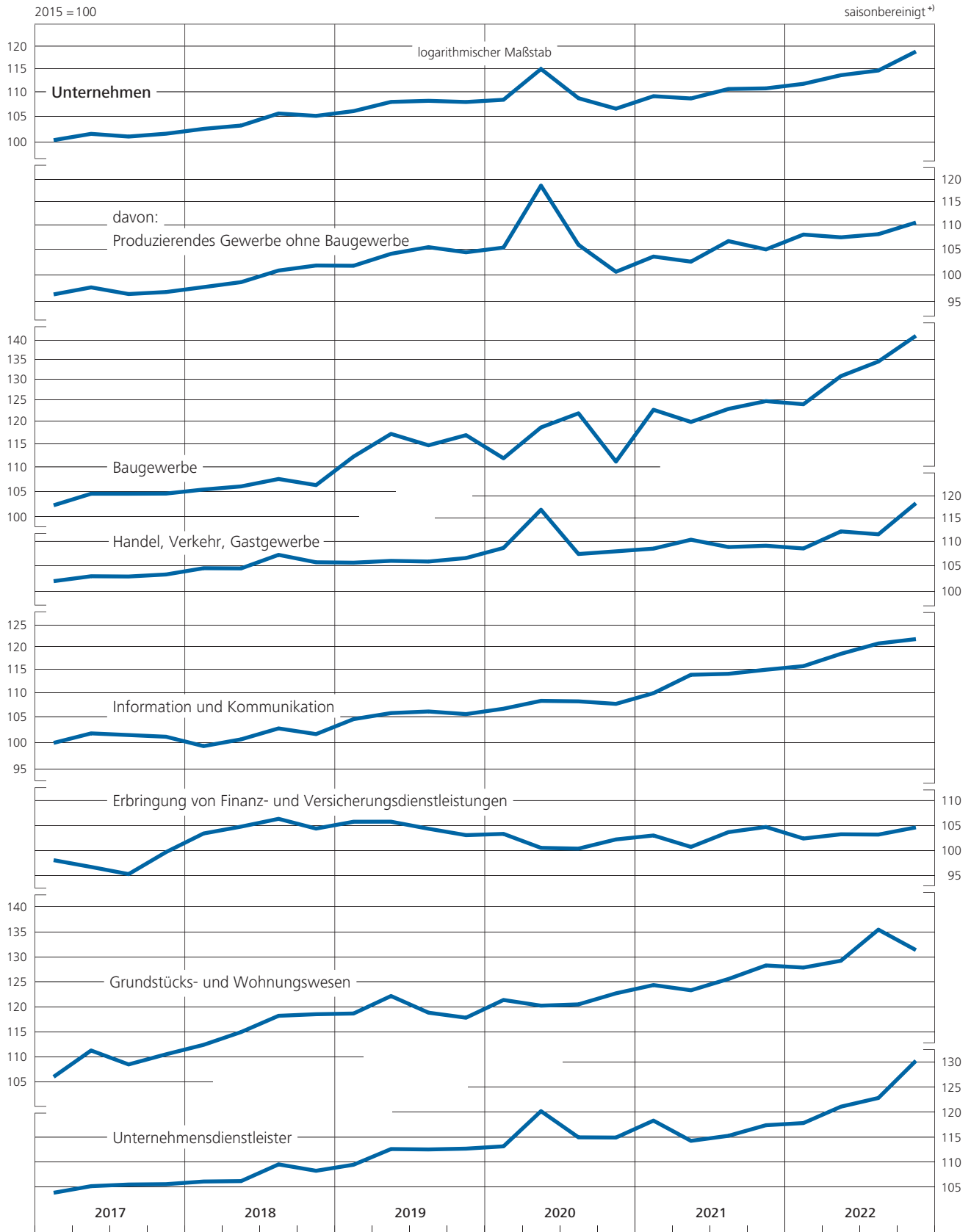
6. Produktivität und Lohnkosten in der Gesamtwirtschaft



+ Kalendereinfluss nicht ausgeschaltet.

II. Gesamtwirtschaftliche Rechenwerke

7. Lohnstückkosten in ausgewählten Wirtschaftsbereichen



III. Konjunktur und Preise

1. Produktion

a) Produktion im Produzierenden Gewerbe ¹⁾ – Gesamtübersicht

2015 = 100

saisonbereinigt

Gewicht in % ¹⁾	davon:																	
	Insgesamt		Baugewerbe				davon:				Insgesamt ohne Baugewerbe		Energie		Industrie			
							Bauhauptgewerbe		Ausbaugewerbe									
Zeit	mtl.	vj.	mtl.	vj.	mtl.	vj.	mtl.	vj.	mtl.	vj.	mtl.	vj.	mtl.	vj.				
	100,00		14,04				6,03				8,01		85,96		6,37		79,59	
2018 Jan.	106,3		109,9		119,0		103,0		105,7		95,1		106,5					
Febr.	104,2	105,3	104,2	106,5	106,1	111,7	102,7	102,6	104,2	105,1	99,0	98,2	104,6	105,7				
März	105,5		105,4		109,9		102,0		105,5		100,4		105,9					
April	105,1		107,4		116,7		100,3		104,7		96,5		105,4					
Mai	107,1	106,3	111,2	109,0	122,0	118,7	103,0	101,7	106,4	105,8	97,2	97,6	107,1	106,5				
Juni	106,7		108,5		117,5		101,7		106,4		99,1		107,0					
Juli ²⁾	105,1		109,3		118,7		102,2		104,4		100,0		104,7					
Aug. ²⁾	106,0	105,5	109,4	110,0	118,5	119,6	102,5	102,7	105,5	104,8	102,5	99,7	105,7	105,1				
Sept.	105,4		111,3		121,7		103,5		104,4		96,6		105,0					
Okt.	105,1		110,3		120,8		102,4		104,2		93,9		105,0					
Nov.	103,3	104,3	109,5	110,7	119,5	120,1	101,9	103,5	102,3	103,3	93,9	94,6	103,0	104,0				
Dez.	104,5		112,2		120,1		106,2		103,3		96,0		103,9					
2019 Jan.	104,1		109,8		116,6		104,6		103,2		97,6		103,6					
Febr.	104,4	104,5	113,9	112,5	125,7	122,5	105,0	104,9	102,9	103,2	93,9	95,2	103,6	103,9				
März	105,0		113,8		125,2		105,2		103,6		94,2		104,4					
April	103,5		113,5		124,8		104,9		101,9		91,3		102,8					
Mai	103,8	103,4	111,5	112,5	123,4	124,8	102,6	103,1	102,5	101,9	90,2	89,5	103,5	103,0				
Juni	102,9		112,4		126,2		101,9		101,4		87,0		102,6					
Juli ²⁾	102,6		113,0		125,3		103,7		100,9		87,3		102,0					
Aug. ²⁾	102,7	102,5	112,8	113,2	124,8	125,6	103,8	103,8	101,1	100,8	86,7	86,8	102,2	101,9				
Sept.	102,2		113,8		126,7		104,0		100,3		86,5		101,4					
Okt.	101,5		112,0		125,6		101,7		99,8		88,4		100,7					
Nov.	101,9	101,1	113,8	113,0	127,6	126,5	103,3	102,7	100,0	99,2	90,1	89,2	100,8	100,0				
Dez.	99,9		113,1		126,3		103,2		97,8		89,2		98,5					
2020 Jan.	103,2		119,3		136,7		106,2		100,6		89,2		101,5					
Febr.	103,9	100,6	116,7	117,9	130,8	131,9	106,1	107,4	101,8	97,8	89,0	87,7	102,8	98,6				
März	94,7		117,7		128,1		109,8		91,0		84,8		91,5					
April	77,2		113,0		128,7		101,2		71,4		75,4		71,1					
Mai	84,3	84,8	113,4	114,3	130,4	129,6	100,6	102,8	79,6	80,0	76,6	78,1	79,8	80,1				
Juni	92,9		116,5		129,7		106,5		89,0		82,3		89,5					
Juli	93,6		111,1		129,2		97,5		90,8		81,3		91,6					
Aug.	93,6	94,4	113,1	112,8	129,1	129,6	101,1	100,2	90,4	91,4	87,1	84,4	90,7	92,0				
Sept.	96,0		114,2		130,4		101,9		93,0		84,9		93,6					
Okt.	99,1		115,1		129,8		104,0		96,5		87,9		97,2					
Nov.	100,5	100,4	117,4	119,6	132,6	130,4	106,0	111,5	97,7	97,3	86,9	86,8	98,6	98,2				
Dez.	101,7		126,3		128,8		124,4		97,7		85,6		98,7					
2021 Jan.	99,2		110,0		124,8		98,8		97,4		87,0		98,2					
Febr.	97,8	99,3	108,9	113,1	120,3	128,2	100,3	101,7	96,0	97,0	83,9	85,7	97,0	97,9				
März	100,8		120,4		139,4		106,1		97,6		86,2		98,5					
April	100,1		116,5		133,8		103,4		97,4		89,9		98,0					
Mai	99,2	99,2	117,3	116,5	132,9	133,0	105,5	104,0	96,3	96,4	87,0	87,6	97,0	97,1				
Juni	98,3		115,7		132,4		103,1		95,5		87,0		96,3					
Juli ²⁾	99,1		115,0		132,4		101,9		96,5		83,6		97,5					
Aug. ²⁾	95,2	96,6	112,4	113,8	128,4	131,1	100,3	100,8	92,4	93,8	86,8	86,5	92,9	94,4				
Sept.	95,4		114,1		132,4		100,3		92,4		89,0		92,7					
Okt.	98,0		114,3		133,6		99,8		95,3		88,4		95,9					
Nov.	98,6	98,6	114,3	113,6	133,7	132,6	99,6	99,3	96,0	96,1	88,1	88,3	96,6	96,8				
Dez.	99,2		112,3		130,5		98,6		97,1		88,3		97,8					
2022 Jan.	100,1		117,1		137,2		101,9		97,3		87,6		98,1					
Febr.	100,5	99,0	117,4	117,0	138,1	137,9	101,7	101,1	97,7	96,0	91,3	88,4	98,2	96,6				
März	96,3		116,4		138,4		99,8		93,0		86,3		93,5					
April	97,2		112,7		131,8		98,2		94,7		92,1		94,9					
Mai	97,5	97,7	113,9	113,2	134,2	133,4	98,6	98,0	94,8	95,2	86,4	88,3	95,5	95,7				
Juni	98,4		113,1		134,2		97,2		96,0		86,5		96,8					
Juli ²⁾	97,7		112,0		133,0		96,2		95,4		88,1		96,0					
Aug. ²⁾	96,9	97,5	110,4	111,0	130,4	131,4	95,3	95,6	94,7	95,3	84,0	85,0	95,6	96,2				
Sept.	98,0		110,6		130,9		95,3		95,9		83,0		96,9					
Okt. ^{o)}	97,6		113,3		135,3		96,7		95,0		77,2		96,4					
Nov. ^{o)}	98,0	97,1	111,3	109,2	135,7	131,3	92,8	92,4	95,8	95,1	79,9	78,9	97,1	96,4				
Dez. ^{o)}	95,6		102,9		122,8		87,8		94,4		79,6		95,6					
2023 Jan. ^{o)p)}	98,9		115,9		135,6		101,0		96,1		79,9		97,4					

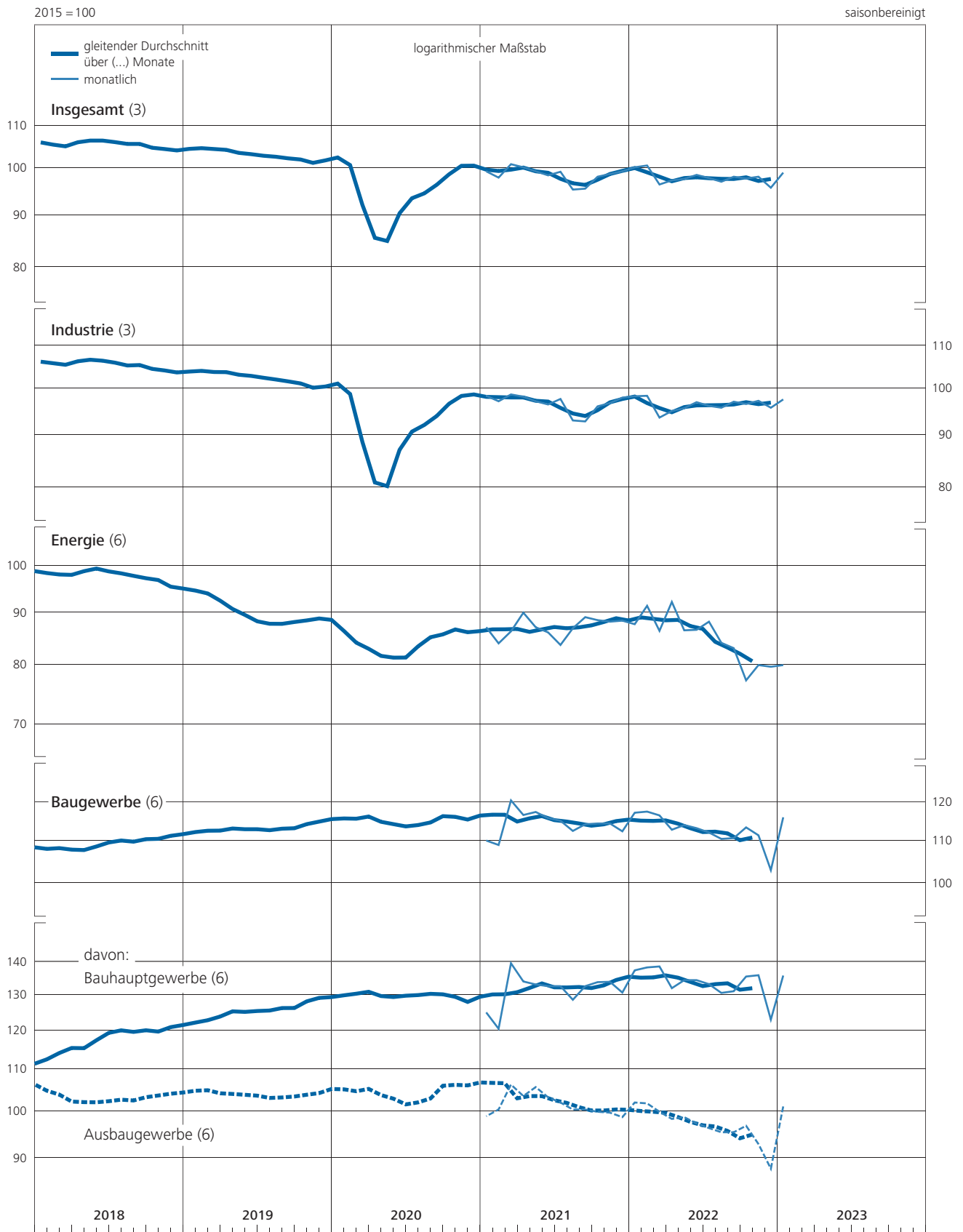
Quelle der Ursprungswerte: Statistisches Bundesamt. * Siehe Erläuterungen, Abschnitt zu den Klassifikationen. 1 Anteil an der Bruttowertschöpfung zu Faktorkosten des Produzierenden Gewerbes im Basisjahr 2015. 2 Beeinflusst durch Verschiebung der

Ferientermine. o Vorläufig; vom Statistischen Bundesamt schätzungsweise vorab angepasst an die Ergebnisse der Vierteljährlichen Produktionserhebung bzw. der Vierteljährlichen Erhebung im Ausbaugewerbe.

III. Konjunktur und Preise

1. Produktion

a) Produktion im Produzierenden Gewerbe – Gesamtübersicht



III. Konjunktur und Preise

1. Produktion

b) Produktion in der Industrie *) nach Hauptgruppen

2015 = 100

saisonbereinigt

Gewicht in % 1)	Vorleistungs-güterproduzenten		Investitions-güterproduzenten		Konsum-güterproduzenten		davon:			
							Gebrauchsgüterproduzenten		Verbrauchsgüterproduzenten	
	monatlich	vierteljährlich	monatlich	vierteljährlich	monatlich	vierteljährlich	monatlich	vierteljährlich	monatlich	vierteljährlich
	29,45		36,98		13,16		2,27		10,89	
Zeit										
2017 Okt.	105,4		103,0		102,5		106,3		101,7	
Nov.	108,3	107,3	107,5	105,7	106,5	104,7	107,2	106,6	106,3	104,3
Dez.	108,3		106,6		105,2		106,2		105,0	
2018 Jan.	106,0		106,7		107,0		108,6		106,7	
Febr.	105,6	105,5	103,1	105,4	106,3	106,6	106,1	108,0	106,4	106,4
März	104,9		106,4		106,6		109,2		106,0	
April	105,0		105,8		105,3		105,1		105,4	
Mai	107,3	106,5	105,5	105,8	111,0	108,5	107,4	107,0	111,8	108,8
Juni	107,2		106,1		109,2		108,5		109,3	
Juli 2)	106,0		102,5		108,2		103,7		109,1	
Aug. 2)	105,9	105,8	103,8	103,1	110,5	109,4	106,7	106,1	111,3	110,1
Sept.	105,4		103,1		109,6		108,0		109,9	
Okt.	104,9		105,3		104,3		104,8		104,2	
Nov.	104,0	104,2	102,6	104,3	101,8	102,5	102,0	103,5	101,8	102,4
Dez.	103,8		104,9		101,5		103,6		101,1	
2019 Jan.	104,5		102,7		104,0		107,4		103,3	
Febr.	103,8	104,2	103,9	103,8	102,4	103,2	105,8	107,7	101,7	102,3
März	104,4		104,8		103,3		110,0		101,9	
April	103,0		102,7		102,8		102,7		102,8	
Mai	102,6	102,4	104,4	103,7	103,0	102,2	106,1	104,5	102,4	101,7
Juni	101,6		104,1		100,7		104,8		99,8	
Juli 2)	101,5		102,6		101,5		105,1		100,7	
Aug. 2)	101,3	101,2	103,3	102,8	101,2	100,9	107,0	106,4	100,0	99,8
Sept.	100,7		102,4		100,1		107,0		98,7	
Okt.	100,9		100,1		101,7		106,3		100,7	
Nov.	100,1	99,4	101,1	100,0	101,7	101,2	105,8	105,9	100,9	100,3
Dez.	97,1		98,9		100,3		105,7		99,2	
2020 Jan.	101,8		100,8		102,8		105,5		102,2	
Febr.	103,7	100,7	101,3	95,8	104,7	101,7	104,5	101,6	104,8	101,7
März	96,5		85,3		97,6		94,9		98,2	
April	82,4		55,7		89,0		71,8		92,6	
Mai	83,7	84,8	72,5	72,0	91,3	92,4	88,7	85,4	91,8	93,8
Juni	88,4		87,7		96,8		95,8		97,0	
Juli	91,6		89,6		96,9		97,8		96,7	
Aug.	93,8	93,7	86,3	88,6	96,3	97,3	102,0	99,9	95,1	96,7
Sept.	95,8		90,0		98,6		100,0		98,3	
Okt.	98,8		95,8		97,4		101,3		96,6	
Nov.	101,0	100,7	97,2	96,2	96,9	97,9	104,1	103,2	95,4	96,8
Dez.	102,4		95,6		99,3		104,3		98,3	
2021 Jan.	103,4		94,7		96,6		101,8		95,5	
Febr.	101,9	103,1	93,3	93,8	96,4	97,7	99,7	100,7	95,7	97,1
März	104,1		93,4		100,1		100,7		100,0	
April	103,9		93,9		96,1		103,8		94,5	
Mai	104,9	104,4	89,7	90,5	100,0	99,4	104,1	104,4	99,2	98,4
Juni	104,4		87,8		102,2		105,3		101,5	
Juli 2)	103,8		91,1		101,4		107,7		100,1	
Aug. 2)	100,7	101,7	84,0	86,2	100,3	100,9	102,0	104,0	99,9	100,3
Sept.	100,6		83,4		101,0		102,2		100,8	
Okt.	100,5		90,5		100,7		105,2		99,8	
Nov.	101,2	101,3	91,1	91,6	101,8	101,2	104,0	105,2	101,3	100,4
Dez.	102,1		93,1		101,2		106,4		100,1	
2022 Jan.	103,0		93,4		100,6		103,2		100,0	
Febr.	103,7	102,3	91,6	89,8	104,3	102,8	106,0	104,2	104,0	102,6
März	100,3		84,5		103,6		103,4		103,7	
April	101,2		87,8		100,8		108,5		99,2	
Mai	100,8	101,1	89,7	89,7	100,1	100,5	107,5	107,4	98,5	99,0
Juni	101,4		91,7		100,6		106,3		99,4	
Juli 2)	100,6		91,6		98,3		107,1		96,5	
Aug. 2)	98,2	99,0	92,0	92,5	100,0	100,1	109,1	107,7	98,1	98,6
Sept.	98,3		94,0		102,1		106,9		101,1	
Okt. o)	96,3		95,5		98,9		104,4		97,7	
Nov. o)	97,2	95,0	96,4	96,4	98,8	99,3	103,4	103,7	97,8	98,3
Dez. o)	91,5		97,3		100,1		103,3		99,4	
2023 Jan. o)p)	97,8		96,7		98,3		99,7		98,0	

Quelle der Ursprungswerte: Statistisches Bundesamt. * Siehe Erläuterungen, Abschnitt zu den Klassifikationen. 1 Anteil an der Bruttowertschöpfung zu Faktorkosten des Produzierenden Gewerbes im Basisjahr 2015. 2 Beeinflusst durch Verschiebung der

Ferientermine. o) Vorläufig; vom Statistischen Bundesamt schätzungsweise vorab angepasst an die Ergebnisse der Vierteljährlichen Produktionserhebung.

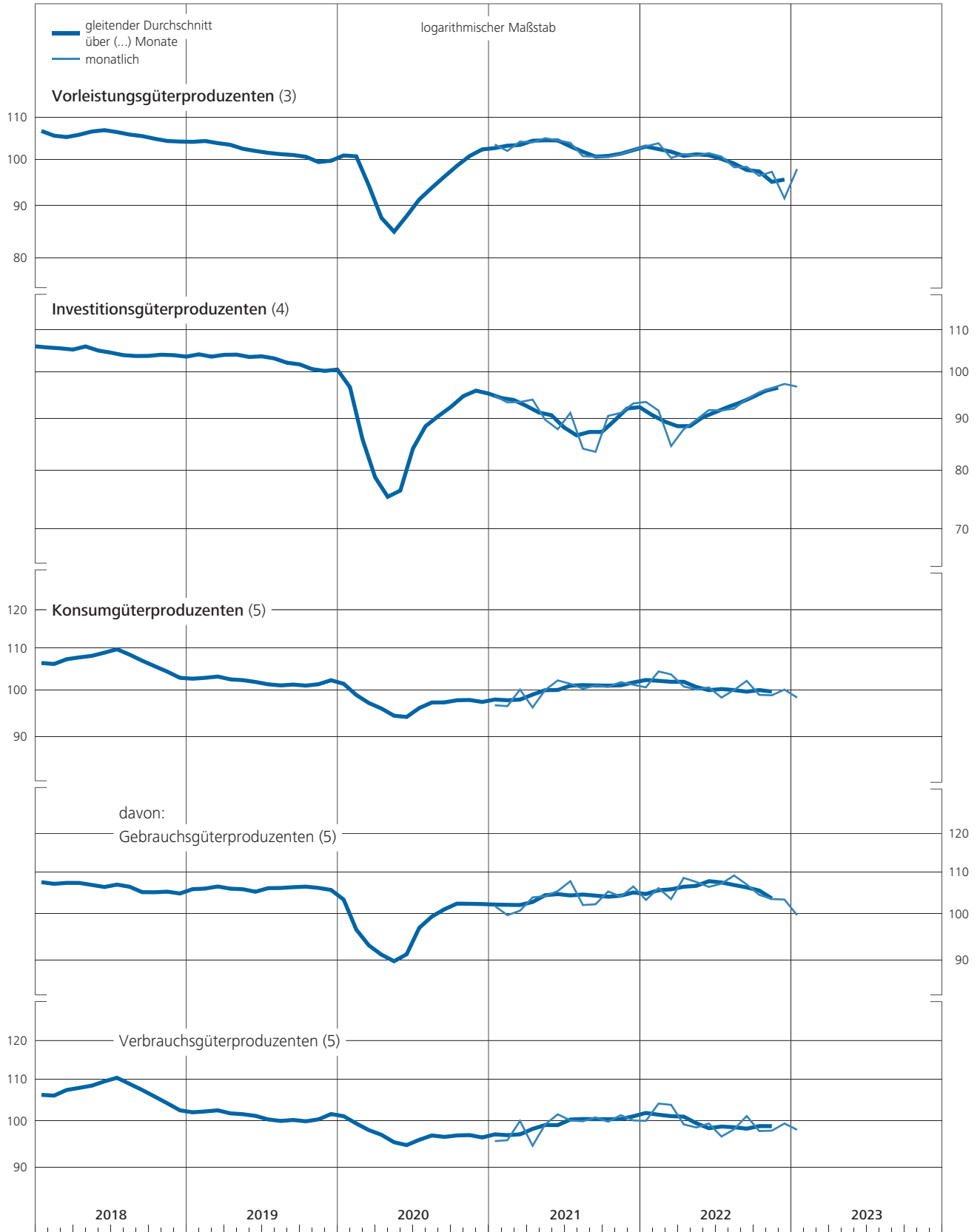
III. Konjunktur und Preise

1. Produktion

b) Produktion in der Industrie nach Hauptgruppen

2015 = 100

saisonbereinigt



III. Konjunktur und Preise

1. Produktion

c) Produktion ausgewählter Zweige der Industrie

2015 = 100

saisonbereinigt

Gewicht in % 1) WZ 2008 2) Zeit	Herstellung von Nahrungs- und Futtermitteln sowie Getränken, Tabakverarbeitung		Herstellung von chemischen und pharmazeutischen Erzeugnissen		Metallerzeugung und -bearbeitung, Herstellung von Metallerzeugnissen		Herstellung von Datenverarbeitungsgeräten, elektronischen und optischen Erzeugnissen sowie von elektrischen Ausrüstungen		Maschinenbau		Herstellung von Kraftwagen und Kraftwagenteilen	
	5,98		8,29		10,31		9,95		12,73		14,16	
	10,11 und 12		20 und 21		24 und 25		26 und 27		28		29	
	mtl.	vj.	mtl.	vj.	mtl.	vj.	mtl.	vj.	mtl.	vj.	mtl.	vj.
2017 Dez.	103,0		108,3		109,5		113,9		110,3		101,3	
2018 Jan.	103,1		107,8		107,0		109,4		105,6		105,0	
Febr.	103,0	102,3	106,4	106,9	107,5	107,0	108,2	109,1	105,3	105,9	98,4	102,9
März	100,9		106,5		106,4		109,6		106,7		105,2	
April	101,2		106,4		107,2		106,9		105,5		104,7	
Mai	105,4	102,4	113,2	110,6	108,8	108,0	109,0	108,5	106,3	106,2	102,5	104,0
Juni	100,7		112,3		108,1		109,6		106,9		104,7	
Juli 3)	100,9		113,5		107,0		108,4		105,9		96,7	
Aug. 3)	102,7	101,5	112,9	112,4	108,9	107,8	109,5	109,3	108,0	106,7	96,2	96,1
Sept.	100,8		110,7		107,6		109,9		106,2		95,5	
Okt.	101,7		102,2		107,7		109,4		108,9		96,2	
Nov.	102,2	101,8	98,5	100,5	106,1	106,7	108,2	109,1	105,7	107,2	93,6	96,5
Dez.	101,6		100,8		106,2		109,6		107,0		99,8	
2019 Jan.	103,3		102,2		106,8		107,9		105,1		93,8	
Febr.	103,8	103,2	100,5	101,0	105,7	106,4	106,1	108,2	105,6	105,7	96,7	95,5
März	102,5		100,3		106,7		110,7		106,4		96,0	
April	106,9		100,0		104,1		106,0		104,6		94,5	
Mai	101,5	102,6	101,9	100,9	103,4	103,4	107,0	106,3	104,0	104,2	99,9	97,6
Juni	99,3		100,8		102,7		105,8		104,0		98,4	
Juli 3)	102,2		100,5		102,3		105,4		104,2		95,4	
Aug. 3)	103,0	102,3	97,8	98,0	102,9	102,6	106,8	106,7	103,8	103,7	95,6	95,5
Sept.	101,6		95,7		102,6		108,0		103,2		95,4	
Okt.	102,0		101,6		100,3		105,9		100,5		91,5	
Nov.	102,6	102,4	99,4	99,0	99,5	98,9	104,8	104,5	101,0	100,5	92,4	90,9
Dez.	102,7		95,9		96,8		102,9		100,1		88,8	
2020 Jan.	104,0		101,0		100,4		106,6		98,5		92,7	
Febr.	103,2	103,3	107,1	102,9	101,3	98,2	106,4	104,3	98,5	96,4	94,8	83,6
März	102,8		100,6		93,0		99,8		92,1		63,3	
April	94,9		98,4		72,6		86,4		73,7		14,5	
Mai	93,7	96,3	93,5	95,5	77,1	77,7	89,1	89,4	80,8	82,2	48,0	46,7
Juni	100,2		94,7		83,3		92,7		92,1		77,6	
Juli 3)	99,3		97,5		84,8		94,3		87,4		85,1	
Aug. 3)	99,8	99,6	94,8	97,5	90,9	89,7	97,1	96,5	87,2	88,1	74,6	81,3
Sept.	99,8		100,1		93,4		98,2		89,7		84,3	
Okt.	99,7		100,9		95,3		101,9		90,2		92,0	
Nov.	95,3	98,7	101,9	102,3	97,5	97,3	104,9	103,9	91,9	91,4	94,5	93,0
Dez.	101,0		104,2		99,1		104,9		92,0		92,6	
2021 Jan.	96,7		103,6		99,5		107,1		96,2		83,3	
Febr.	97,0	98,8	101,4	103,2	99,0	99,7	108,1	107,9	95,1	95,7	81,8	82,3
März	102,6		104,7		100,7		108,5		95,9		81,9	
April	94,5		103,4		100,4		110,4		99,1		79,3	
Mai	98,3	98,3	108,5	105,6	100,0	100,2	110,1	110,1	96,7	96,7	71,3	73,6
Juni	102,0		105,0		100,1		109,9		94,4		70,3	
Juli 3)	100,1		104,8		99,3		109,8		98,9		73,6	
Aug. 3)	99,7	100,2	105,4	105,8	96,8	97,9	108,4	108,6	95,9	96,5	56,9	63,6
Sept.	100,7		107,3		97,7		107,7		94,6		60,3	
Okt.	100,3		104,4		97,6		107,8		96,2		70,5	
Nov.	100,6	100,3	107,2	106,2	97,8	97,6	107,0	108,2	94,7	94,9	74,9	75,4
Dez.	99,9		106,9		97,4		109,7		93,8		80,8	
2022 Jan.	98,9		104,6		99,0		110,0		97,0		76,7	
Febr.	100,2	100,5	109,0	106,8	99,9	98,3	111,4	110,4	95,5	95,0	76,3	71,6
März	102,4		106,7		96,1		109,7		92,6		61,8	
April	99,8		103,1		96,7		111,7		93,8		69,0	
Mai	99,8	100,5	97,8	99,2	97,2	96,7	112,2	112,6	95,2	95,3	73,0	73,4
Juni	101,8		96,6		96,1		114,0		96,9		78,2	
Juli 3)	99,0		95,7		95,8		115,4		96,1		75,4	
Aug. 3)	99,3	99,4	94,9	96,0	95,5	96,0	116,3	116,6	98,9	98,1	74,9	77,4
Sept.	99,8		97,5		96,6		118,0		99,4		82,0	
Okt. 4)	95,4		93,0		96,8		114,8		98,5		80,5	
Nov. 4)	98,9	97,1	91,4	92,1	94,3	94,3	116,6	114,5	98,5	98,2	85,1	84,0
Dez. 4)	97,0		91,8		91,9		112,1		97,5		86,3	
2023 Jan. 4)5)	99,9		91,7		96,0		117,7		99,7		81,8	

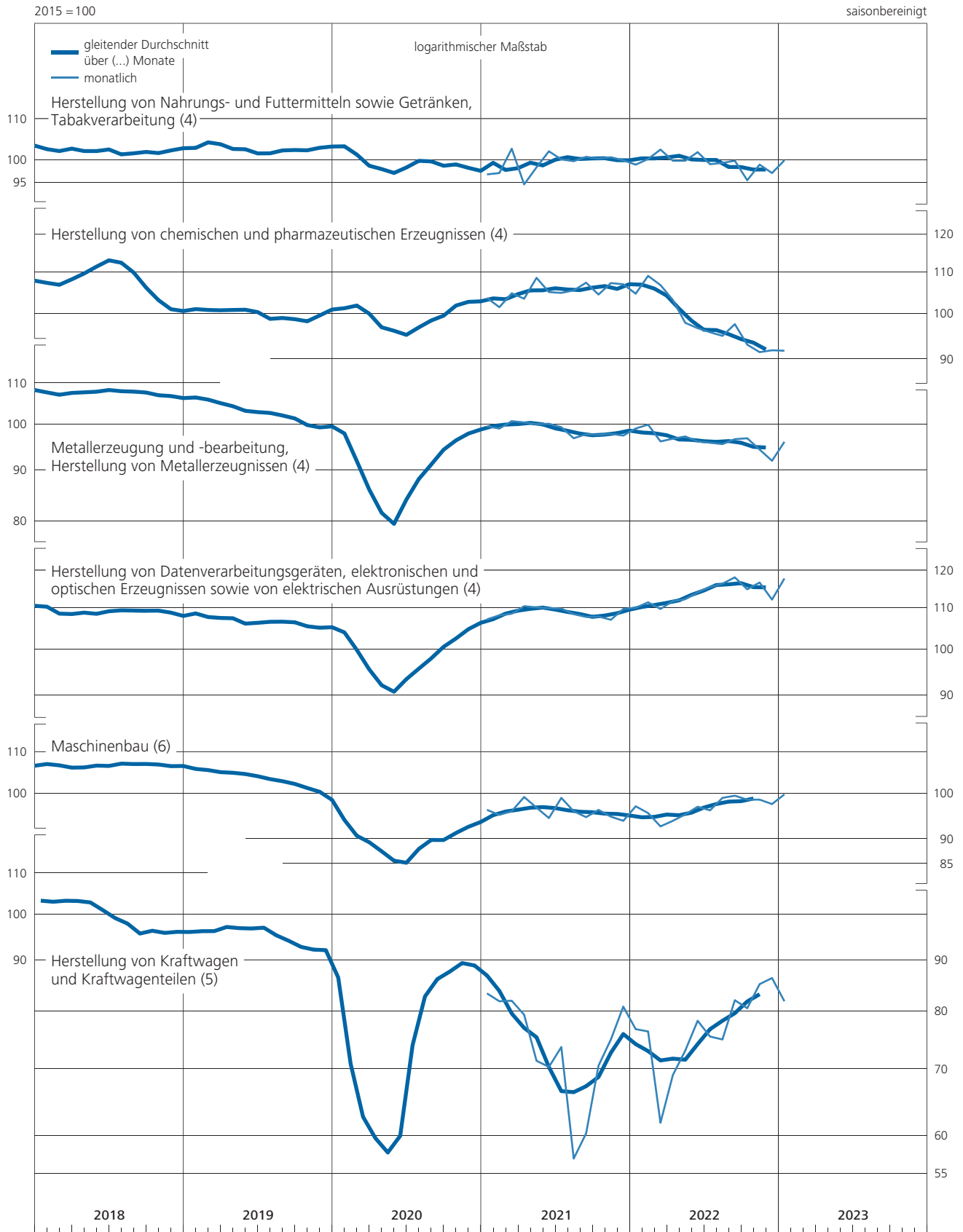
Quelle der Ursprungswerte: Statistisches Bundesamt. 1 Anteil an der Bruttowertschöpfung zu Faktorkosten des Produzierenden Gewerbes im Basisjahr 2015. 2 Systematik der Wirtschaftszweige, Ausgabe 2008. 3 Beeinflusst durch Verschiebung

der Ferientermine. 4 Vorläufig; vom Statistischen Bundesamt schätzungsweise vorab angepasst an die Ergebnisse der Vierteljährlichen Produktionserhebung.

III. Konjunktur und Preise

1. Produktion

c) Produktion ausgewählter Zweige der Industrie



III. Konjunktur und Preise

1. Produktion

d) Produktivität und Lohnkosten in der Industrie ¹⁾

2015 = 100

(R) saisonbereinigt

Zeit	Produktionsergebnis				Löhne und Gehälter ¹⁾							
	je Beschäftigten		je Arbeitsstunde		je Beschäftigten		je Arbeitsstunde		je Produkteinheit		je Umsatzeinheit	
	mtl.	vj.	mtl.	vj.	mtl.	vj.	mtl.	vj.	mtl.	vj.	mtl.	vj.
2017 Juli ²⁾	101,8		102,0		103,7		103,9		101,9		100,4	
Aug. ²⁾	103,8	102,8	103,4	102,9	104,0	103,9	103,5	104,0	100,1	101,1	98,3	99,2
Sept.	102,7		103,3		103,9		104,5		101,2		98,8	
Okt.	101,0		102,3		104,2		105,6		103,2		100,8	
Nov.	104,4	103,0	105,1	104,1	105,2	104,8	105,8	105,9	100,7	101,7	98,2	99,2
Dez.	103,7		105,0		104,9		106,3		101,2		98,7	
2018 Jan.	102,8		103,6		105,4		106,3		102,5		100,5	
Febr.	100,6	101,7	102,4	103,2	104,4	105,4	106,2	106,9	103,8	103,6	101,5	101,4
März	101,7		103,7		106,3		108,3		104,5		102,2	
April	101,0		102,4		107,1		108,6		106,1		103,0	
Mai	102,4	101,8	103,7	102,9	107,7	107,1	109,0	108,3	105,1	105,2	102,3	102,3
Juni	102,1		102,6		106,6		107,2		104,4		101,6	
Juli ²⁾	99,6		101,3		106,3		108,0		106,7		103,1	
Aug. ²⁾	100,2	99,8	100,9	100,8	106,6	106,2	107,3	107,3	106,4	106,4	102,7	103,0
Sept.	99,5		100,3		105,6		106,5		106,2		103,2	
Okt.	99,3		100,5		107,1		108,4		107,9		104,3	
Nov.	97,3	98,2	99,6	99,8	107,4	107,0	110,0	108,8	110,4	109,0	106,6	104,7
Dez.	98,0		99,4		106,5		107,9		108,6		103,3	
2019 Jan.	97,7		99,6		106,9		108,9		109,4		103,2	
Febr.	97,8	98,0	100,1	99,8	107,5	107,2	110,0	109,2	109,9	109,4	104,7	103,9
März	98,4		99,7		107,3		108,7		109,0		103,8	
April	96,9		99,6		108,1		111,1		111,5		105,4	
Mai	97,6	97,1	99,8	99,8	108,7	108,4	111,2	111,4	111,5	111,6	106,8	106,3
Juni	96,8		100,0		108,3		111,8		111,8		106,7	
Juli ²⁾	96,3		99,8		112,7		116,8		117,1		111,9	
Aug. ²⁾	96,5	96,2	98,3	99,0	108,2	109,6	110,2	112,7	112,1	113,9	106,1	108,2
Sept.	95,9		98,9		107,9		111,2		112,5		106,5	
Okt.	95,4		99,2		107,9		112,2		113,1		107,2	
Nov.	95,6	94,8	98,6	98,3	107,1	107,3	110,5	111,3	112,0	113,2	106,8	106,9
Dez.	93,5		97,1		107,0		111,1		114,5		106,7	
2020 Jan.	96,5		100,0		107,2		111,1		111,1		105,2	
Febr.	98,0	94,0	100,6	98,6	107,9	107,2	110,9	112,6	110,2	114,3	105,3	108,5
März	87,5		95,2		106,4		115,7		121,6		114,9	
April	68,3		84,0		96,2		118,4		140,9		137,5	
Mai	77,0	77,3	89,5	90,2	100,3	99,6	116,6	116,6	130,3	129,8	128,7	127,1
Juni	86,5		97,2		102,3		114,9		118,2		115,1	
Juli	88,8		97,7		104,9		115,4		118,1		112,2	
Aug.	88,3	89,5	95,6	97,2	105,0	105,4	113,7	114,5	119,0	117,8	111,1	111,2
Sept.	91,4		98,3		106,4		114,4		116,4		110,2	
Okt.	94,8		101,3		107,0		114,3		112,8		107,4	
Nov.	96,3	95,8	102,3	101,9	107,2	107,7	113,9	114,5	111,4	112,4	106,7	106,9
Dez.	96,3		102,0		108,8		115,3		113,0		106,6	
2021 Jan.	96,2		100,6		107,3		112,2		111,6		107,5	
Febr.	95,3	96,2	99,5	100,2	107,7	108,0	112,4	112,5	113,0	112,3	108,1	106,4
März	97,0		100,6		108,9		112,9		112,2		103,6	
April	96,5		99,7		106,3		109,9		110,2		104,0	
Mai	95,4	95,5	100,4	99,4	106,8	109,0	112,4	113,5	111,9	114,2	103,3	105,8
Juni	94,7		98,2		114,0		118,1		120,4		110,0	
Juli ²⁾	95,9		99,9		107,5		112,0		112,0		101,5	
Aug. ²⁾	91,5	92,9	98,5	98,6	110,4	109,1	118,9	115,9	120,7	117,5	108,9	105,8
Sept.	91,3		97,5		109,4		116,8		119,8		107,1	
Okt.	94,3		99,8		109,6		115,9		116,2		104,1	
Nov.	95,1	95,2	101,0	100,6	110,8	110,5	117,7	116,8	116,5	116,0	100,6	101,3
Dez.	96,2		101,1		111,0		116,7		115,4		99,3	
2022 Jan. ¹⁾	96,4		101,3		111,0		116,8		115,2		95,8	
Febr. ¹⁾	96,4	94,8	101,0	99,8	118,4	113,9	124,0	119,9	122,8	120,2	102,9	99,7
März ¹⁾	91,7		97,1		112,4		119,0		122,5		100,5	
April ¹⁾	93,2		98,5		112,4		118,7		120,6		97,9	
Mai ¹⁾	93,5	93,8	97,4	98,3	113,5	113,0	118,2	118,4	121,4	120,5	95,8	95,4
Juni ¹⁾	94,7		99,1		113,1		118,3		119,4		92,6	
Juli ¹⁾²⁾	93,9		98,5		113,8		119,3		121,1		94,0	
Aug. ¹⁾²⁾	93,4	94,0	98,4	98,8	113,5	113,8	119,6	119,7	121,6	121,1	92,5	93,0
Sept. ¹⁾	94,6		99,5		114,1		120,1		120,7		92,5	
Okt. ¹⁾	93,8		98,9		112,9		119,0		120,3		91,4	
Nov. ¹⁾	94,4	93,7	99,0	99,2	115,2	115,3	120,9	122,2	122,1	123,1	91,7	92,9
Dez. ¹⁾	92,8		99,8		117,8		126,7		126,9		95,6	
2023 Jan.	94,4		99,5		119,7		126,1		126,8		96,0	

Quelle der Ursprungswerte: Eigene Berechnung unter Verwendung von Angaben des Statistischen Bundesamts. * Sowie Kohlenbergbau, Gewinnung von Erdöl und Erdgas, Kokerei und Mineralölverarbeitung. ¹ Ohne Pflichtanteile der Arbeitgeber zur Sozialver-

sicherung. ² Beeinflusst durch Verschiebung der Ferientermine. ^o Vorläufig; Angaben zum Produktionsindex vom Statistischen Bundesamt schätzungsweise vorab angepasst an die Ergebnisse der Vierteljährlichen Produktionserhebung.

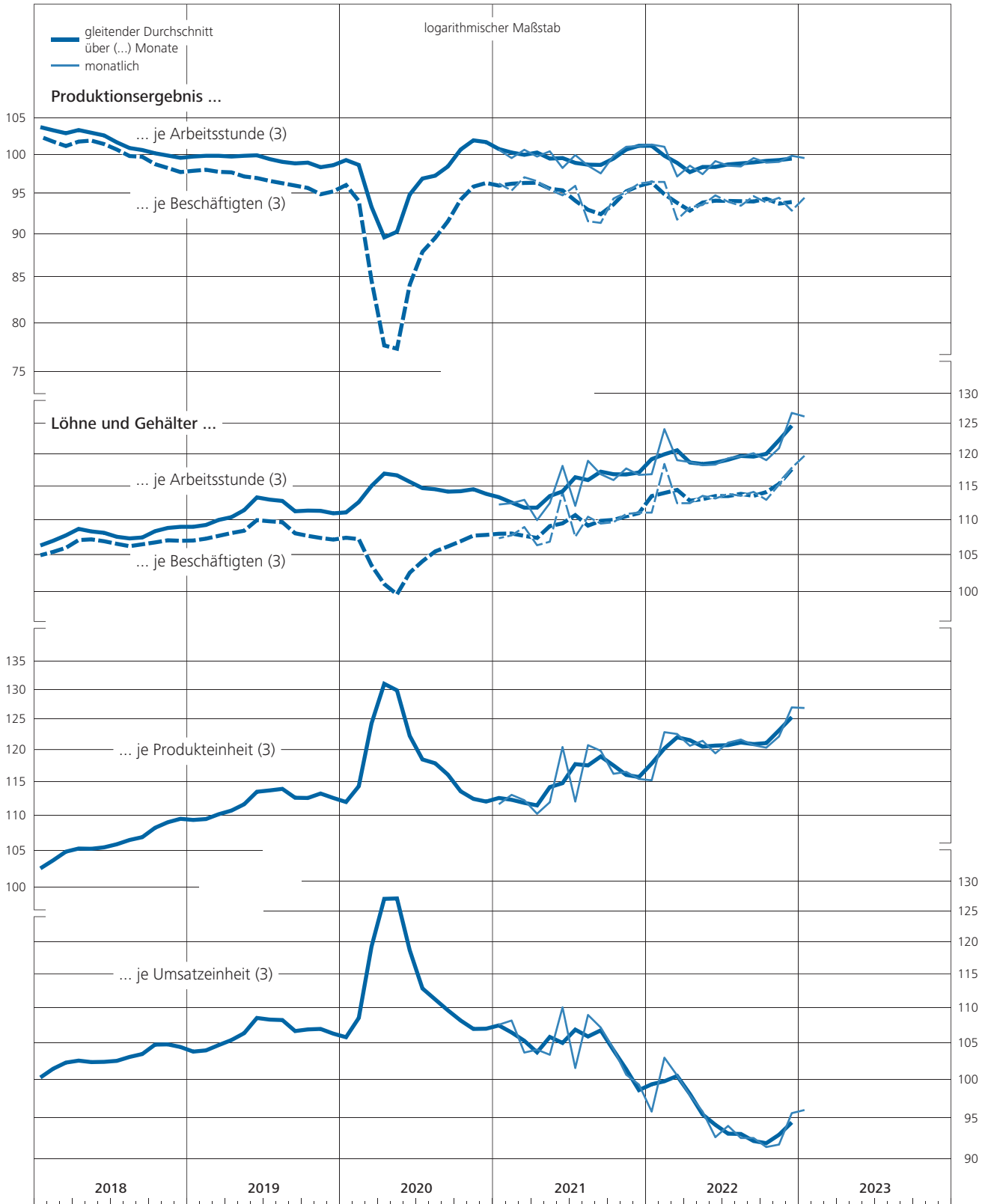
III. Konjunktur und Preise

1. Produktion

d) Produktivität und Lohnkosten in der Industrie *)

2015 = 100

saisonbereinigt



* Sowie Kohlenbergbau, Gewinnung von Erdöl und Erdgas, Kokerei und Mineralölverarbeitung.

III. Konjunktur und Preise

1. Produktion

e) Beschäftigung, Lohnkosten und Umsätze im Bauhauptgewerbe *)

Zeit	saisonbereinigt													
	Beschäftigte 1) (R)		Geleistete Arbeitsstunden 2)		Löhne und Gehälter 3) (R)		Umsätze 4) (R)		davon nach Bauarten: (R)					
									Wohnungsbau		Gewerblicher Bau		Öffentlicher Bau und Straßenbau	
	Tsd		Mio		Mrd €									
	mtl.	vj.	mtl.	vj.	mtl.	vj.	mtl.	vj.	mtl.	vj.	mtl.	vj.	mtl.	vj.
2017 Dez.	452		44,7		1,42		6,50		1,52		2,72		2,26	
2018 Jan.	457		47,5		1,48		6,72		1,73		2,81		2,18	
Febr.	459	458	42,7	133,7	1,42	4,31	6,69	19,70	1,64	4,88	2,85	8,36	2,19	6,45
März	461		43,5		1,41		6,29		1,51		2,70		2,08	
April	463		46,6		1,48		6,81		1,61		2,89		2,31	
Mai	465	464	48,7	142,1	1,50	4,50	7,11	21,02	1,68	4,94	3,03	8,92	2,40	7,15
Juni	468		46,8		1,52		7,10		1,65		3,00		2,44	
Juli	469		47,4		1,53		7,27		1,78		3,03		2,46	
Aug.	471	470	47,2	143,0	1,53	4,60	7,27	21,84	1,73	5,24	3,07	9,19	2,47	7,42
Sept.	472		48,4		1,54		7,30		1,73		3,09		2,49	
Okt.	474		48,0		1,55		7,37		1,78		3,08		2,52	
Nov.	476	474	47,4	142,9	1,58	4,70	7,43	21,99	1,76	5,21	3,18	9,29	2,49	7,50
Dez.	475		47,5		1,57		7,19		1,67		3,03		2,49	
2019 Jan.	482		46,2		1,58		7,36		1,72		3,15		2,50	
Febr.	483	482	49,9	145,6	1,64	4,82	7,65	22,89	1,87	5,47	3,18	9,70	2,59	7,72
März	485		49,5		1,60		7,88		1,88		3,37		2,63	
April	487		49,3		1,63		7,84		1,94		3,29		2,61	
Mai	488	488	48,5	147,4	1,61	4,94	7,68	23,21	1,84	5,65	3,22	9,70	2,62	7,85
Juni	489		49,6		1,70		7,69		1,87		3,19		2,62	
Juli	491		49,2		1,63		7,67		1,83		3,23		2,61	
Aug.	492	492	49,0	147,7	1,63	4,89	7,70	23,19	1,87	5,59	3,21	9,77	2,62	7,83
Sept.	494		49,5		1,63		7,82		1,89		3,33		2,60	
Okt.	496		49,0		1,66		7,65		1,84		3,25		2,56	
Nov.	497	496	49,9	148,0	1,69	5,02	7,75	23,02	1,90	5,61	3,24	9,64	2,62	7,78
Dez.	498		49,1		1,67		7,62		1,87		3,15		2,60	
2020 Jan.	503		53,2		1,74		8,47		2,14		3,42		2,91	
Febr.	505	503	51,0	154,1	1,74	5,17	8,58	25,49	2,09	6,26	3,52	10,49	2,97	8,74
März	505		49,9		1,69		8,44		2,03		3,55		2,86	
April	504		50,4		1,68		8,12		1,92		3,37		2,83	
Mai	505	505	51,1	152,2	1,68	5,06	8,08	24,38	1,90	5,78	3,38	10,18	2,80	8,42
Juni	507		50,7		1,70		8,18		1,96		3,43		2,79	
Juli	508		50,3		1,72		7,63		1,93		3,14		2,56	
Aug.	509	509	50,3	151,4	1,72	5,17	7,79	23,29	1,99	5,90	3,22	9,60	2,59	7,80
Sept.	511		50,8		1,73		7,87		1,98		3,24		2,65	
Okt.	512		50,4		1,75		7,90		2,02		3,23		2,64	
Nov.	514	513	51,6	152,1	1,75	5,26	8,16	25,16	2,16	6,78	3,27	10,19	2,73	8,18
Dez.	515		50,1		1,76		9,10		2,60		3,69		2,81	
2021 Jan.	516		48,5		1,74		7,68		1,69		3,37		2,62	
Febr.	517	516	46,2	148,7	1,71	5,27	7,20	22,83	1,76	5,41	3,03	9,68	2,41	7,73
März	518		54,0		1,82		7,95		1,96		3,28		2,70	
April	520		51,9		1,81		8,30		2,02		3,48		2,80	
Mai	521	520	51,6	155,0	1,79	5,39	8,12	24,54	2,07	6,16	3,40	10,29	2,65	8,09
Juni	521		51,5		1,79		8,12		2,07		3,41		2,64	
Juli	522		51,4		1,81		8,20		2,12		3,41		2,67	
Aug.	523	522	49,8	152,6	1,82	5,44	8,14	24,62	2,14	6,43	3,32	10,21	2,68	7,98
Sept.	522		51,4		1,81		8,28		2,17		3,48		2,63	
Okt.	525		51,9		1,83		8,39		2,17		3,46		2,75	
Nov.	527	526	51,8	154,1	1,87	5,58	8,53	25,89	2,19	6,74	3,55	10,75	2,79	8,40
Dez.	528		50,4		1,88		8,97		2,38		3,74		2,86	
2022 Jan.	527		53,0		1,93		8,94		2,27		3,67		3,00	
Febr.	528	528	53,4	160,0	1,92	5,77	9,10	27,12	2,36	7,01	3,69	11,01	3,04	9,09
März	528		53,6		1,92		9,08		2,38		3,65		3,05	
April	529		50,8		1,91		8,76		2,28		3,63		2,85	
Mai	529	529	51,8	154,5	1,97	5,79	8,85	26,48	2,29	6,87	3,71	11,05	2,85	8,56
Juni	529		51,9		1,91		8,87		2,30		3,71		2,86	
Juli	530		51,3		1,90		9,00		2,32		3,80		2,87	
Aug.	530	530	50,3	152,1	1,91	5,79	8,89	26,86	2,24	6,88	3,77	11,40	2,89	8,58
Sept.	531		50,5		1,98		8,97		2,32		3,83		2,82	
Okt.	531		52,4		1,93		9,20		2,30		3,91		2,98	
Nov.	532	532	52,5	152,2	1,97	5,84	9,51	28,13	2,40	7,16	4,12	12,01	2,99	8,95
Dez.	532		47,3		1,94		9,42		2,46		3,98		2,98	

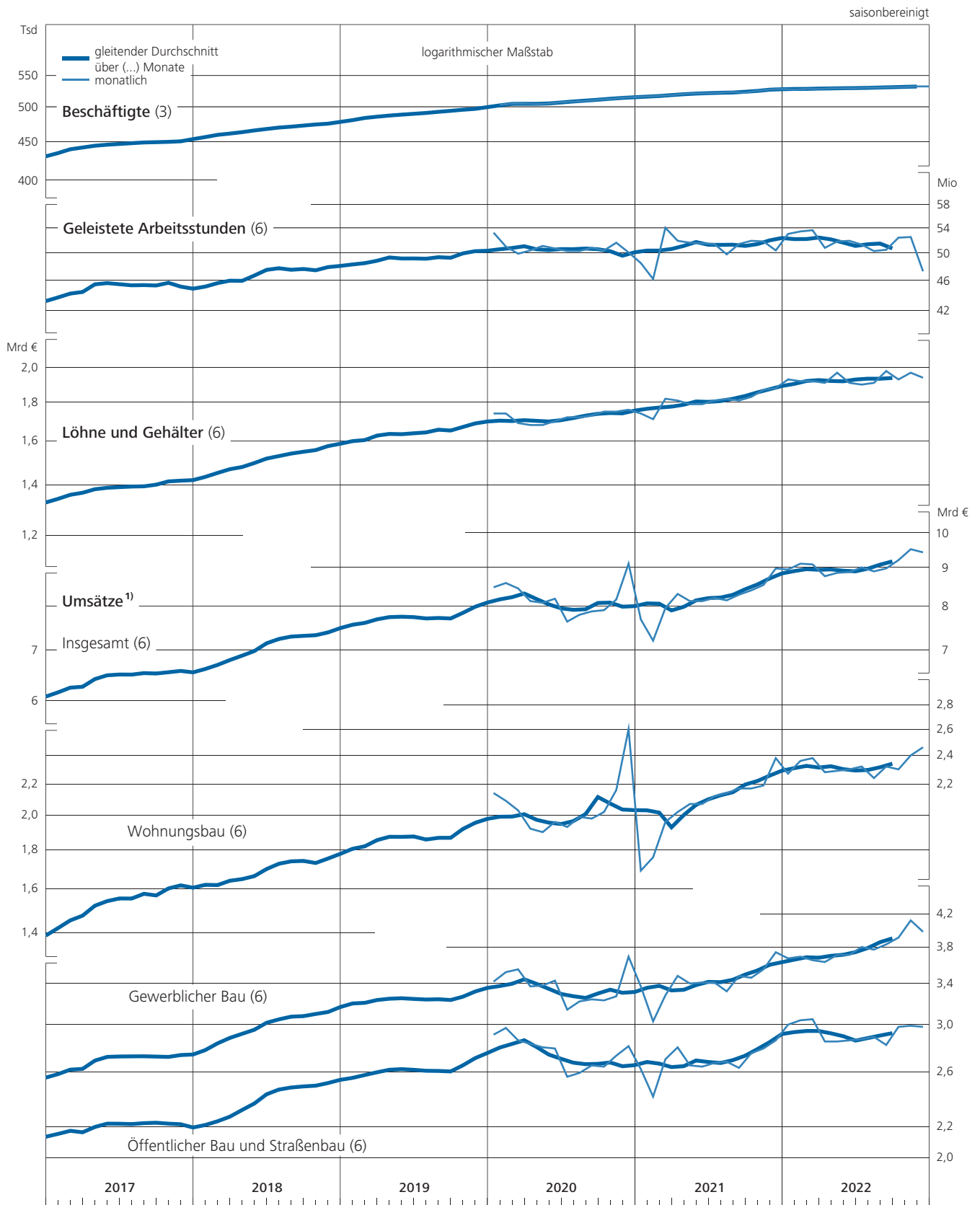
Quelle der Ursprungswerte: Statistisches Bundesamt. * Siehe Erläuterungen, Abschnitt zu den Klassifikationen; basierend auf Meldungen der Betriebe mit mindestens 20 Beschäftigten. 1 Monatsangaben: Endstände; Vierteljahresangaben: Durchschnitte; einschl. tätiger Inhaber, Mitinhaber und unbezahlt mithelfender Familienangehöriger.

2 Auf Baustellen und Bauhöfen tatsächlich geleistete Arbeitsstunden. 3 Ohne Arbeitgeberanteil zu den Sozialversicherungen, ohne Winterbau-Umlage, ohne gezahltes Vorruhestandsgeld und ohne Kurzarbeitergeld. 4 Ohne Mehrwertsteuer.

III. Konjunktur und Preise

1. Produktion

e) Beschäftigung, Lohnkosten und Umsätze im Bauhauptgewerbe



¹ Ohne Mehrwertsteuer.

III. Konjunktur und Preise

1. Produktion

f) Produktion im Dienstleistungsbereich

2015 = 100

(R) saisonbereinigt

WZ 2008 ³⁾	davon:													
	Insgesamt ¹⁾²⁾		Verkehr und Lagerei		Gastgewerbe ²⁾		Information und Kommunikation		Grundstücks- und Wohnungswesen		Erbringung von freiberuflichen, wissenschaftlichen und technischen Dienstleistungen		Erbringung von sonstigen wirtschaftlichen Dienstleistungen	
	H,I,J,L,M und N		H		I		J		L		M		N	
Zeit	mtl.	vj.	mtl.	vj.	mtl.	vj.	mtl.	vj.	mtl.	vj.	mtl.	vj.	mtl.	vj.
2017 Nov.	107,8	107,4	108,3	108,2	102,1	103,5	107,5	108,3	110,6	105,5	105,3	105,7	111,0	110,4
Dez.	107,6		109,0		104,9		109,5		101,5		105,6		111,3	
2018 Jan.	107,9		106,6		106,6		112,2		103,4		105,0		111,4	
Febr.	106,9	107,2	106,5	106,4	103,5	104,6	108,9	110,7	103,8	103,9	104,5	104,6	111,3	110,5
März	106,8		106,1		103,7		110,9		104,5		104,3		108,7	
April	107,9		107,6		106,5		113,0		102,4		105,7		109,5	
Mai	109,6	108,5	108,3	108,3	104,2	105,5	114,1	112,9	108,6	104,6	106,9	105,8	112,1	111,1
Juni	108,1		109,0		105,8		111,5		102,9		104,8		111,6	
Juli	109,4		108,9		105,9		115,5		102,4		107,5		111,5	
Aug.	109,2	109,4	106,7	108,1	106,7	106,8	114,8	115,0	106,0	104,3	107,5	107,6	110,5	111,1
Sept.	109,7		108,6		107,7		114,7		104,6		107,9		111,4	
Okt.	109,2		109,1		106,3		114,1		104,4		106,9		111,0	
Nov.	109,1	109,5	107,8	108,0	106,4	106,4	113,0	113,7	106,1	105,5	106,8	107,7	112,2	112,4
Dez.	110,2		107,0		106,6		114,1		106,1		109,4		114,0	
2019 Jan.	109,8		108,8		107,5		112,7		105,0		109,1		112,5	
Febr.	108,5	109,2	108,3	109,1	108,0	107,2	107,4	110,4	104,1	105,1	108,6	108,9	112,8	112,0
März	109,4		110,2		106,2		111,2		106,1		108,9		110,8	
April	109,2		109,4		106,5		113,3		104,9		109,3		108,2	
Mai	108,9	109,7	108,0	110,4	106,7	106,7	111,7	113,0	109,1	106,5	108,1	109,0	108,6	109,8
Juni	111,1		113,8		107,0		113,9		105,4		109,5		112,5	
Juli	109,3		110,5		106,7		113,5		103,6		109,6		108,0	
Aug.	110,5	109,8	110,3	110,1	108,4	107,5	113,7	114,1	108,1	105,5	110,5	109,8	109,7	108,7
Sept.	109,6		109,4		107,5		115,0		104,7		109,2		108,5	
Okt.	110,2		108,2		108,2		116,0		106,3		109,0		110,5	
Nov.	110,6	110,1	108,3	107,2	109,4	108,6	116,0	115,3	108,6	107,2	109,5	109,4	110,0	110,3
Dez.	109,4		105,0		108,2		114,0		106,7		109,8		110,3	
2020 Jan.	107,3		109,7		108,7		114,2		80,6		110,9		109,2	
Febr.	106,5	104,8	105,4	105,9	110,2	92,5	112,0	112,6	82,6	80,8	112,1	111,9	108,4	106,0
März	100,6		102,7		58,6		111,6		79,3		112,8		100,4	
April	91,8		91,9		26,9		110,6		76,0		104,6		89,0	
Mai	92,0	92,9	92,5	92,6	39,2	43,1	107,4	109,2	75,3	76,3	103,4	104,2	90,6	90,1
Juni	94,9		93,4		63,2		109,6		77,5		104,6		90,7	
Juli	97,4		96,3		80,9		112,0		78,5		102,5		94,0	
Aug.	98,1	97,7	98,6	97,5	87,0	84,2	110,7	110,2	78,1	78,7	103,3	103,4	94,1	93,8
Sept.	97,5		97,5		84,8		108,0		79,4		104,5		93,2	
Okt.	100,4		97,3		75,7		116,7		79,1		109,6		96,5	
Nov.	97,2	98,3	98,4	99,1	36,0	48,0	116,4	114,9	77,5	79,1	108,4	108,5	96,4	97,5
Dez.	97,4		101,7		32,3		111,7		80,7		107,5		99,5	
2021 Jan. ²⁾⁴⁾	97,6		99,9		36,3		111,1		81,9		105,9		102,9	
Febr.	97,7	99,1	98,2	101,8	35,6	36,2	116,9	115,4	83,4	82,9	104,0	106,3	100,7	103,4
März	102,0		107,2		36,7		118,3		83,5		108,9		106,6	
April	101,5		105,2		36,6		113,8		85,8		108,6		109,3	
Mai	103,2	103,3	104,7	104,7	46,4	52,7	118,9	116,8	85,6	86,0	110,8	109,8	107,0	108,7
Juni	105,3		104,3		75,0		117,8		86,5		109,9		109,9	
Juli	106,7		104,2		93,7		118,6		86,0		110,1		109,6	
Aug.	107,1	106,7	104,2	103,6	100,6	98,0	120,5	118,8	85,1	85,9	109,6	109,5	108,5	109,4
Sept.	106,3		102,4		99,7		117,2		86,7		108,8		110,1	
Okt.	108,5		105,2		100,9		120,6		86,1		112,1		110,9	
Nov.	108,4	107,9	107,8	106,0	83,4	82,9	120,2	121,0	87,3	87,3	114,9	113,2	110,7	111,0
Dez.	106,8		105,1		64,5		122,2		88,5		112,7		111,4	
2022 Jan.	106,2		105,1		73,6		115,4		87,6		113,5		111,8	
Febr.	109,5	108,8	104,5	107,7	76,7	76,0	126,9	122,7	90,4	88,2	114,2	113,4	113,7	114,1
März	110,7		113,5		77,6		125,8		86,7		112,5		116,8	
April	113,0		114,4		97,1		124,1		91,3		113,9		118,3	
Mai	116,1	114,7	114,5	113,5	113,4	108,0	126,5	126,1	89,2	90,1	118,0	116,8	122,2	119,0
Juni	115,0		111,6		113,5		127,6		89,9		118,6		116,4	
Juli	115,7		111,5		113,3		128,7		91,7		119,2		117,2	
Aug.	116,2	116,2	110,6	111,2	112,3	113,1	129,5	130,0	89,0	90,5	121,3	120,4	119,5	118,4
Sept.	116,8		111,5		113,6		131,7		90,9		120,6		118,5	
Okt.	116,0		111,1		113,2		129,1		89,9		120,7		117,9	
Nov.	115,3	114,5	110,9	110,0	95,6	97,3	131,0	131,9	89,6	89,6	120,9	117,6	119,0	117,8
Dez.	112,1		108,1		83,1		135,7		89,2		111,3		116,6	

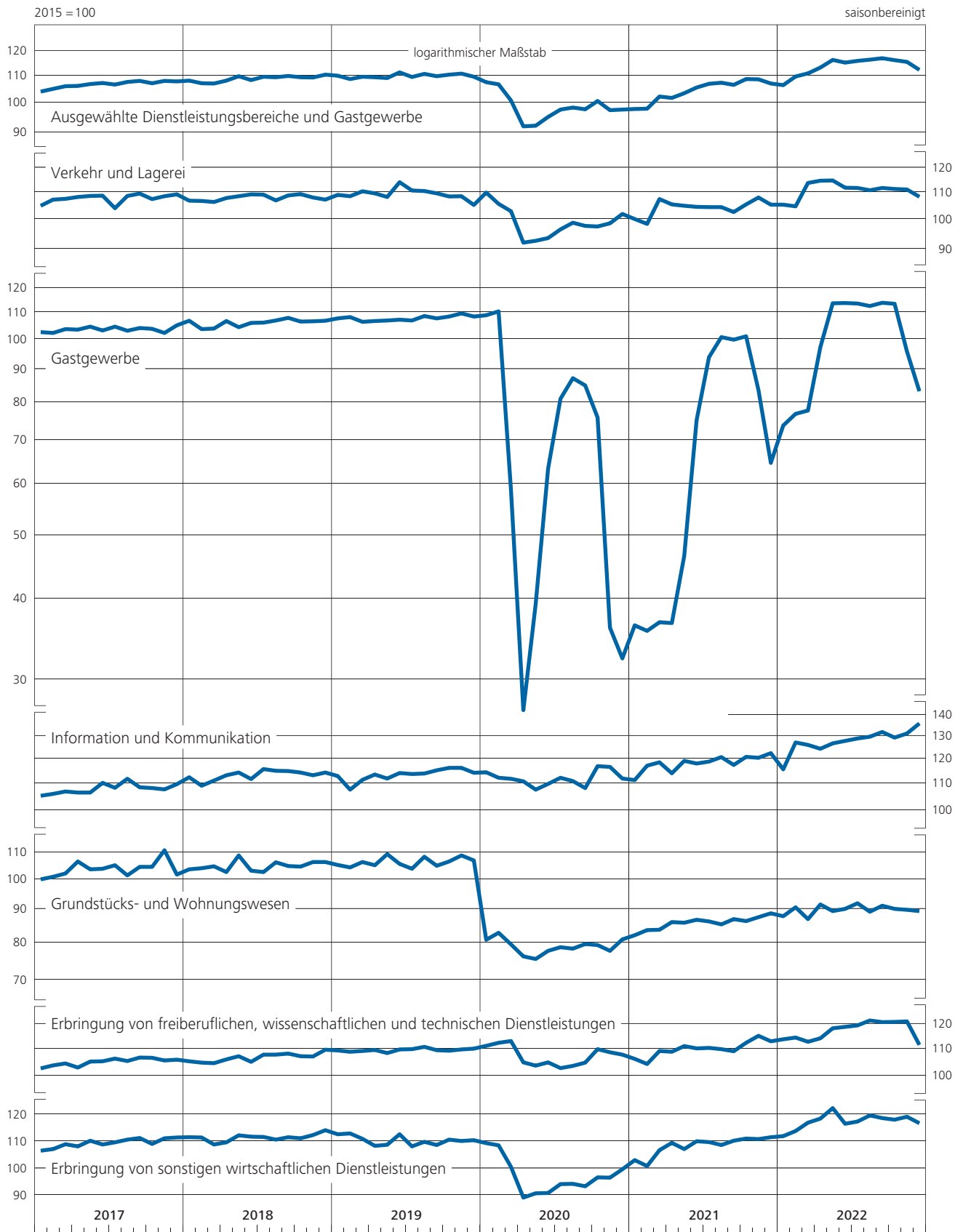
Quelle der Ursprungswerte: Statistisches Bundesamt. **1** Die Produktion im Dienstleistungsbereich umfasst die Wirtschaftsabschnitte Verkehr und Lagerei, Gastgewerbe, Information und Kommunikation, Grundstücks- und Wohnungswesen, Erbringung von freiberuflichen, wissenschaftlichen und technischen Dienstleistungen sowie sonstigen wirtschaftlichen Dienstleistungen. **2** Angaben teilweise revidiert.

3 Systematik der Wirtschaftszweige, Ausgabe 2008. **4** Ab 2021 monatliche Erhebung, zuvor mithilfe von Verwaltungsdaten zu Monaten umgerechnete Quartalswerte. Aufgrund der Rückrechnung sind die saison- und kalenderbereinigten Angaben mit größerer Unsicherheit behaftet.

III. Konjunktur und Preise

1. Produktion

f) Produktion im Dienstleistungsbereich



III. Konjunktur und Preise

2. Auftragseingang

a) Auftragseingang in der Industrie ^{*)} nach Hauptgruppen

2015 = 100

saisonbereinigt

Gewicht in % ²⁾	Werte								Volumen ¹⁾							
	Industrie (R)		Vorleistungsgüterproduzenten		Investitionsgüterproduzenten		Konsumgüterproduzenten (R)		Industrie (R)		Vorleistungsgüterproduzenten		Investitionsgüterproduzenten		Konsumgüterproduzenten (R)	
	mtl.	vj.	mtl.	vj.	mtl.	vj.	mtl.	vj.	mtl.	vj.	mtl.	vj.	mtl.	vj.	mtl.	vj.
	100,00		35,37		57,25		7,38		100,00		35,37		57,25		7,38	
2017 Sept.	111,0		111,1		111,5		106,5		109,9		109,7		110,6		105,8	
Okt.	112,5		112,7		113,0		107,7		111,1		110,6		112,0		106,8	
Nov.	111,8	113,2	115,6	114,7	109,6	113,0	110,2	107,8	110,3	111,7	113,2	112,3	108,6	111,9	109,3	106,9
Dez.	115,3		115,7		116,4		105,6		113,6		113,0		115,2		104,6	
2018 Jan.	111,0		111,4		110,8		109,7		109,0		107,7		109,8		109,3	
Febr.	112,2	111,1	110,9	111,0	113,7	111,4	107,1	108,5	110,3	109,1	107,0	107,3	109,8	110,4	107,1	108,4
März	110,0		110,7		109,6		108,7		108,1		107,2		108,7		108,8	
April	109,4		113,2		107,4		106,8		107,5		109,4		106,4		106,9	
Mai	111,8	110,1	112,3	112,6	111,7	108,4	110,3	111,1	109,6	107,9	108,2	108,4	110,4	107,1	110,1	111,1
Juni	109,0		112,2		106,1		116,2		106,5		107,5		104,6		116,3	
Juli	108,9		112,4		105,7		116,9		106,3		107,6		104,1		116,9	
Aug.	110,3	109,9	112,7	112,2	108,6	108,0	112,5	114,3	107,6	107,2	107,7	107,4	106,8	106,1	112,2	114,1
Sept.	110,6		111,6		109,6		113,4		107,6		106,8		107,5		113,1	
Okt.	111,3		113,3		110,6		107,1		108,2		108,1		108,5		106,3	
Nov.	109,4	110,9	108,9	110,1	110,3	111,8	104,4	106,3	107,7	107,7	103,7	105,0	108,3	109,7	103,5	105,4
Dez.	111,9		108,2		114,6		107,3		108,6		103,2		112,3		106,4	
2019 Jan.	108,2		107,0		109,3		106,1		105,0		102,1		106,9		105,4	
Febr.	104,2	105,9	105,5	105,5	103,7	106,4	103,0	105,5	101,1	102,8	100,7	100,7	101,3	103,9	102,0	104,7
März	105,4		103,9		106,2		107,5		102,3		99,4		103,6		106,6	
April	105,0		103,7		105,5		107,6		102,0		99,3		103,1		106,7	
Mai	103,4	104,6	102,1	103,0	103,8	105,4	107,3	107,1	100,5	101,7	98,1	98,9	101,3	102,8	106,4	106,2
Juni	105,5		103,1		106,8		106,4		102,5		99,3		104,1		105,5	
Juli	104,6		101,9		106,0		107,5		101,6		98,2		102,9		106,3	
Aug.	103,9	104,9	104,8	103,0	103,0	105,8	106,5	107,5	100,9	101,8	101,5	99,4	100,0	102,6	105,2	106,1
Sept.	106,2		102,4		108,3		108,4		102,8		98,6		104,8		106,9	
Okt.	105,7		103,8		106,3		109,9		102,2		100,1		102,8		108,6	
Nov.	103,2	103,8	101,1	102,7	103,6	104,0	110,1	108,1	100,0	100,5	97,8	99,2	100,2	100,5	108,7	106,7
Dez.	102,6		103,2		102,0		104,3		99,2		99,7		98,4		102,7	
2020 Jan.	108,7		106,5		110,0		108,3		105,1		103,4		106,0		106,8	
Febr.	106,0	101,2	106,5	103,8	105,3	98,6	110,2	108,1	102,7	98,0	103,5	101,0	101,5	95,1	108,5	106,6
März	88,8		98,5		80,6		105,9		86,3		96,2		77,7		104,5	
April	64,4		75,6		53,8		93,0		62,7		74,4		51,6		92,2	
Mai	72,7	77,0	76,0	78,6	67,3	73,3	98,3	97,1	70,9	74,9	75,3	77,6	64,6	70,5	97,1	95,9
Juni	93,8		84,2		98,9		99,9		91,2		83,2		95,2		98,4	
Juli	97,7		93,7		99,6		102,5		95,2		92,4		96,2		100,7	
Aug.	102,1	101,6	98,1	98,7	103,8	102,6	107,6	107,3	99,4	98,9	96,6	97,1	100,3	99,2	105,5	105,3
Sept.	105,0		104,2		104,5		111,8		102,1		102,3		101,0		109,8	
Okt.	108,8		108,3		109,1		109,8		105,8		106,0		105,4		107,8	
Nov.	110,5	109,5	111,9	111,2	109,8	108,4	108,5	110,8	107,2	106,3	109,9	109,0	105,7	104,4	106,4	108,7
Dez.	109,3		113,5		106,2		114,2		105,9		111,0		102,1		112,0	
2021 Jan.	109,5		115,4		106,1		108,3		105,9		111,6		102,3		106,3	
Febr.	112,9	112,9	118,1	118,6	110,5	109,9	106,3	109,5	108,6	108,7	113,3	113,7	106,2	105,7	104,1	107,3
März	116,4		122,3		113,1		113,8		111,5		116,3		108,6		111,5	
April	118,2		124,4		115,2		111,2		112,4		116,0		110,7		108,4	
Mai	116,1	119,3	122,1	123,9	112,3	116,4	117,6	120,7	109,5	112,7	111,9	114,0	107,3	111,3	114,7	117,5
Juni	123,7		125,1		121,6		133,2		116,2		114,1		115,8		129,5	
Juli	129,9		127,0		132,7		123,9		120,7		113,5		125,3		119,9	
Aug.	118,7	124,0	126,0	126,8	114,7	123,2	114,9	117,9	109,3	114,4	111,5	112,1	107,7	115,9	110,9	113,8
Sept.	123,5		127,4		122,2		114,8		113,1		111,2		114,6		110,6	
Okt.	117,1		125,2		111,9		118,3		106,2		107,7		104,5		113,5	
Nov.	121,6	121,3	130,5	130,0	116,0	115,7	122,7	122,6	109,5	109,2	110,3	110,1	107,8	107,6	117,4	117,3
Dez.	125,1		134,2		119,3		126,8		112,0		112,4		110,5		120,9	
2022 Jan.	131,2		137,1		128,3		125,6		115,2		111,6		117,1		118,1	
Febr.	130,4	129,2	137,1	137,5	126,5	123,9	128,3	129,9	113,6	112,3	109,9	109,9	115,1	112,7	120,1	121,4
März	125,9		138,3		116,9		135,8		108,1		108,2		105,9		126,0	
April	125,5		141,1		114,1		140,4		106,3		107,9		102,3		129,8	
Mai	126,3	126,1	138,2	140,0	117,8	116,1	135,2	138,1	106,2	106,2	104,4	106,1	105,0	103,5	124,3	127,1
Juni	126,5		140,6		116,3		138,7		106,0		106,0		103,1		127,2	
Juli	129,2		143,0		122,1		118,4		107,4		107,9		107,2		107,2	
Aug.	127,5	127,0	139,1	139,1	120,5	119,6	125,9	126,8	105,2	104,9	103,9	104,1	104,9	104,2	113,5	114,3
Sept.	124,3		135,1		116,2		136,1		102,1		100,4		100,6		122,2	
Okt.	125,5		134,2		119,7		128,2		102,7		99,6		103,2		114,2	
Nov.	119,8	123,0	132,9	136,7	110,7	113,9	127,6	126,9	98,2	100,8	99,1	102,3	95,6	98,3	113,9	113,3
Dez.	123,6		143,1		111,3		124,8		101,5		108,2		96,0		111,8	
2023 Jan. ^{p)}	125,4		131,6		122,3		120,5		102,5		98,6		104,5		105,6	

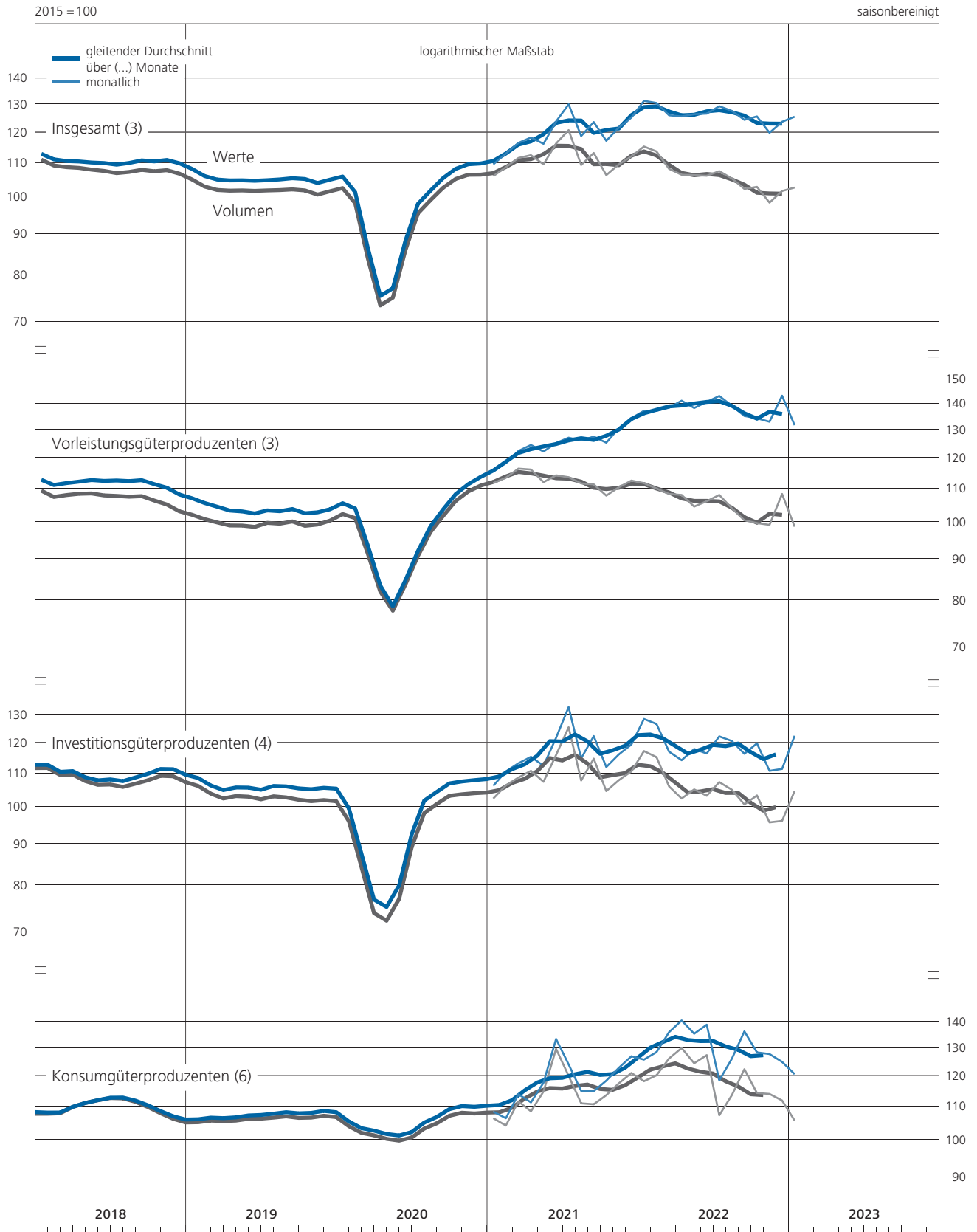
Quelle der Ursprungswerte: Statistisches Bundesamt. * Siehe Erläuterungen, Abschnitt zu den Klassifikationen; Angaben für fachliche Betriebsteile; ohne Mehrwertsteuer; basierend auf Meldungen der Betriebe mit mindestens 50 Beschäftigten. **1** Ab 2018

Auftragseingang in Preisen von 2015, davor in Preisen von 2010. **2** Anteil am Auftragseingang in der Industrie insgesamt im Basisjahr 2015.

III. Konjunktur und Preise

2. Auftragseingang

a) Auftragseingang in der Industrie^{*)} nach Hauptgruppen



* Angaben ohne Mehrwertsteuer.

III. Konjunktur und Preise

2. Auftragseingang

b) Auftragseingang in der Industrie ¹⁾ aus dem Inland

2015 = 100

saisonbereinigt

Gewicht in % ²⁾		Werte								Volumen ¹⁾							
		Industrie (R)		Vorleistungsgüter- produzenten		Investitionsgüter- produzenten		Konsumgüter- produzenten (R)		Industrie (R)		Vorleistungsgüter- produzenten		Investitionsgüter- produzenten		Konsumgüter- produzenten (R)	
		43,12		18,37		21,53		3,22		43,12		18,37		21,53		3,22	
Zeit	mtl.	vj.	mtl.	vj.	mtl.	vj.	mtl.	vj.	mtl.	vj.	mtl.	vj.	mtl.	vj.	mtl.	vj.	
2017 Nov.	109,4	109,7	110,6	111,6	108,7	108,9	107,6	103,8	107,1	107,3	107,6	108,5	106,8	107,0	106,0	102,3	
Dez.	109,3		113,1		107,6		99,1		106,7		109,7		105,6		97,4		
2018 Jan.	107,5		109,3		106,6		102,6		104,3		105,0		104,3		100,9		
Febr.	105,0	106,6	107,8	108,8	103,5	105,5	99,6	101,3	101,9	103,5	103,3	104,5	101,3	103,2	98,0	99,7	
März	107,3		109,4		106,3		101,7		104,2		105,2		104,0		100,1		
April	104,7		106,7		103,7		99,9		101,5		102,3		101,3		98,2		
Mai	107,4	106,2	108,0	108,1	106,4	104,9	110,4	104,9	104,0	102,8	103,4	103,3	103,9	102,4	108,4	103,0	
Juni	106,6		109,5		104,5		104,3		102,9		104,2		101,9		102,4		
Juli	108,1		110,0		107,3		102,6		104,3		104,9		104,4		100,6		
Aug.	106,5	107,8	109,3	109,9	104,7	107,0	102,9	101,8	102,7	104,0	104,0	104,7	101,8	104,0	100,8	99,7	
Sept.	108,9		110,3		109,0		99,8		104,9		105,1		105,8		97,6		
Okt.	106,1		109,4		103,6		103,9		102,0		103,9		100,5		101,4		
Nov.	108,8	107,9	107,7	107,5	110,5	108,9	104,3	104,0	104,5	103,7	101,9	101,9	107,1	105,5	101,5	101,3	
Dez.	108,9		105,3		112,7		103,9		104,5		99,8		109,0		101,0		
2019 Jan.	107,4		103,8		111,5		100,6		103,0		98,5		107,6		97,9		
Febr.	104,8	104,2	103,1	102,2	106,4	106,3	103,2	101,7	100,4	99,9	97,9	97,0	102,6	102,6	100,3	98,8	
März	100,5		99,7		101,1		101,2		96,4		94,7		97,5		98,3		
April	100,5		98,8		102,2		98,9		96,4		93,8		98,6		96,1		
Mai	100,5	100,3	98,8	98,5	102,1	102,1	99,9	99,1	96,5	96,3	94,3	93,9	98,4	98,4	96,9	96,2	
Juni	99,9		97,9		101,9		98,6		96,0		93,6		98,1		95,6		
Juli	101,1		98,2		103,7		100,4		97,2		94,2		99,7		97,3		
Aug.	99,7	100,6	98,4	98,2	101,1	102,8	97,8	100,4	95,7	96,6	94,3	94,0	97,1	98,7	94,6	97,2	
Sept.	101,1		97,9		103,6		103,0		96,9		93,5		99,4		99,6		
Okt.	98,4		97,8		98,2		103,6		94,4		93,8		94,1		100,3		
Nov.	99,7	99,5	97,8	97,4	100,5	100,6	105,4	103,5	95,7	95,4	94,0	93,6	96,3	96,3	101,9	100,1	
Dez.	100,3		96,7		103,1		101,5		96,1		92,9		98,6		98,0		
2020 Jan.	101,1		101,4		100,7		101,7		96,9		97,6		96,1		98,2		
Febr.	101,2	96,2	100,0	98,2	102,2	93,7	101,6	101,8	97,1	92,4	96,6	94,9	97,5	89,4	97,9	98,2	
März	86,4		93,2		78,3		102,2		83,2		90,5		74,6		98,5		
April	65,9		72,6		57,7		82,5		63,6		71,1		54,8		79,7		
Mai	75,7	81,7	74,0	75,6	74,9	85,9	91,0	89,0	73,3	78,8	73,1	74,4	71,3	81,6	87,6	85,7	
Juni	103,6		80,3		125,0		93,5		99,6		78,9		118,8		89,8		
Juli	94,1		91,3		96,3		95,7		90,8		89,7		91,6		92,0		
Aug.	97,1	97,1	95,6	95,0	97,9	98,6	100,6	99,3	93,7	93,6	93,7	93,0	93,2	93,9	96,7	95,5	
Sept.	100,2		98,1		101,7		101,7		96,4		95,6		96,8		97,7		
Okt.	104,0		106,3		102,5		101,5		100,2		103,4		97,8		97,4		
Nov.	105,9	105,1	110,2	108,6	103,1	102,7	100,6	101,7	102,0	101,1	107,7	105,7	98,0	97,7	96,3	97,4	
Dez.	105,4		109,3		102,5		103,0		101,0		106,0		97,2		98,5		
2021 Jan.	102,6		109,3		97,7		97,7		97,9		104,7		92,8		93,3		
Febr.	107,5	107,7	112,7	113,4	104,6	104,1	97,5	99,2	102,0	102,2	107,2	107,8	99,0	98,6	92,9	94,6	
März	113,0		118,3		110,0		102,4		106,7		111,4		104,0		97,5		
April	111,3		115,7		108,6		104,0		104,1		107,0		102,5		98,8		
Mai	113,7	117,3	117,3	118,8	112,2	116,9	103,8	111,6	105,2	108,9	105,9	108,2	105,6	110,0	98,4	105,8	
Juni	127,0		123,5		130,0		126,9		117,5		111,7		122,0		120,1		
Juli	127,1		122,9		132,3		116,7		115,9		108,0		123,6		110,0		
Aug.	114,9	117,7	121,1	121,8	110,8	115,4	107,0	109,2	103,6	106,3	105,3	106,0	102,5	107,0	100,6	102,6	
Sept.	111,0		121,4		103,1		104,0		99,3		104,8		94,9		97,2		
Okt.	115,3		122,8		110,0		107,7		102,2		104,1		100,9		100,4		
Nov.	115,9	119,5	123,4	124,8	110,3	116,1	111,2	112,6	101,9	105,3	102,7	104,3	100,9	106,2	103,5	104,8	
Dez.	127,4		128,3		127,9		119,0		111,8		106,1		116,9		110,6		
2022 Jan.	121,4		131,9		113,2		116,9		103,8		105,4		101,8		107,5		
Febr.	122,8	122,3	131,9	132,7	115,6	113,8	119,1	119,9	104,2	103,5	104,0	104,1	103,6	102,0	109,1	109,7	
März	122,7		134,2		112,7		123,7		102,4		102,9		100,5		112,6		
April	125,2		137,9		112,6		137,5		102,8		103,1		99,2		124,6		
Mai	124,6	125,3	134,7	136,3	116,4	115,3	121,8	129,9	101,3	102,2	99,0	101,0	102,1	101,1	109,1	116,8	
Juni	126,2		136,4		116,9		130,3		102,6		100,9		101,9		116,6		
Juli	122,7		140,7		109,7		106,6		98,8		104,7		94,5		93,7		
Aug.	120,6	121,5	135,0	136,1	109,9	110,0	109,7	115,1	96,2	97,3	98,8	100,1	94,0	94,2	96,0	101,1	
Sept.	121,2		132,6		110,3		129,1		96,8		96,8		94,2		113,5		
Okt.	119,9		131,6		109,9		119,5		95,1		95,9		93,1		103,9		
Nov.	119,0	121,3	130,6	136,6	108,8	109,1	121,0	114,9	94,6	96,4	95,4	100,5	92,3	92,5	105,3	99,7	
Dez.	124,9		147,6		108,6		104,3		99,6		110,1		92,0		89,9		
2023 Jan. ^{p)}	119,7		129,5		113,5		105,6		94,3		94,3		95,0		89,4		

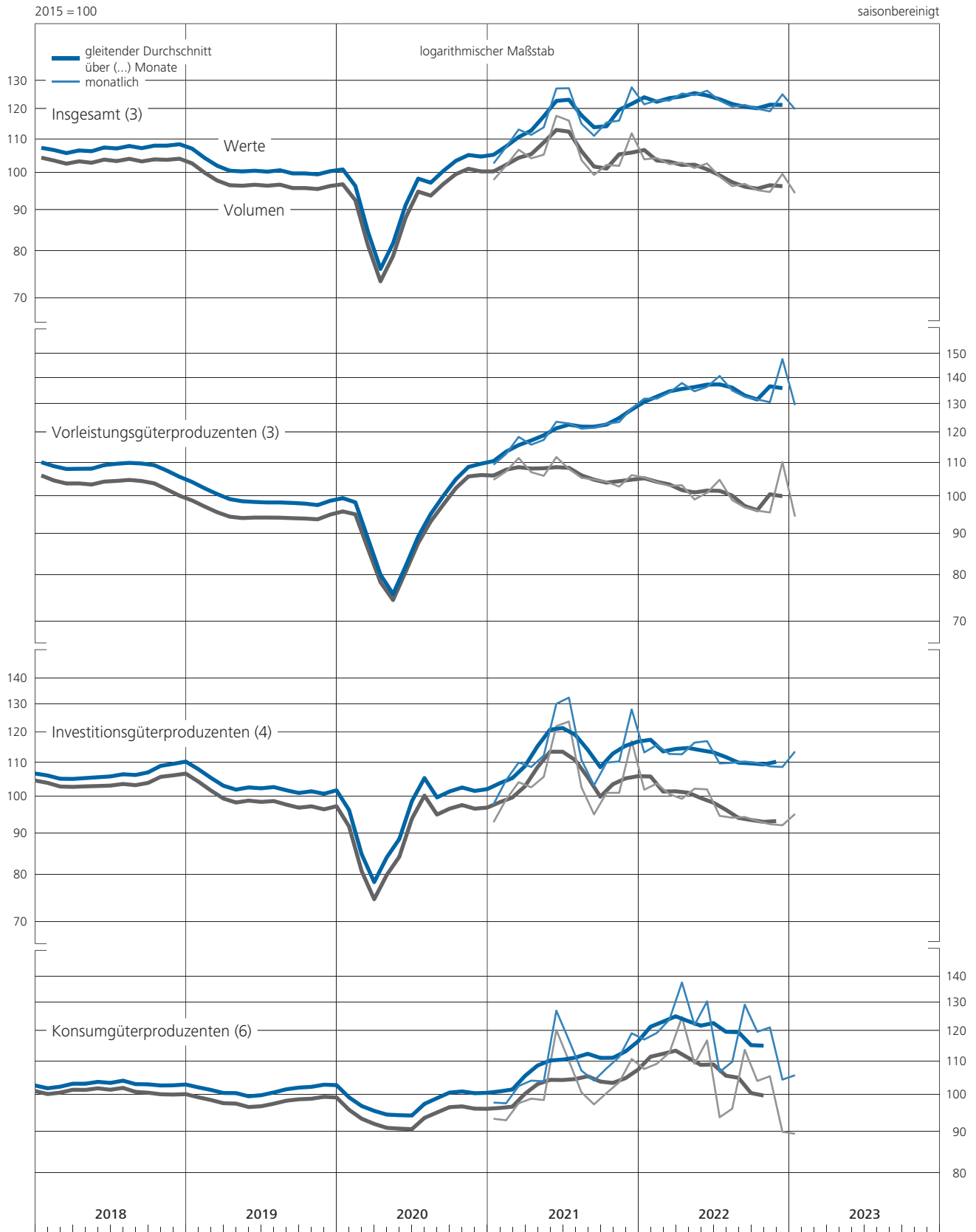
Quelle der Ursprungswerte: Statistisches Bundesamt. * Siehe Erläuterungen, Abschnitt zu den Klassifikationen; Angaben für fachliche Betriebsteile; ohne Mehrwertsteuer; basierend auf Meldungen der Betriebe mit mindestens 50 Beschäftigten. ¹ Ab 2018

Auftragseingang in Preisen von 2015, davor in Preisen von 2010. ² Anteil am Auftrags-
eingang in der Industrie insgesamt im Basisjahr 2015.

III. Konjunktur und Preise

2. Auftragseingang

b) Auftragseingang in der Industrie^{*)} aus dem Inland



* Angaben ohne Mehrwertsteuer.

III. Konjunktur und Preise

2. Auftragseingang c) Auftragseingang in der Industrie *) aus dem Ausland

2015 = 100

saisonbereinigt

	Werte								Volumen							
	Industrie		Vorleistungsgüter- produzenten		Investitionsgüter- produzenten		Konsumgüter- produzenten		Industrie		Vorleistungsgüter- produzenten		Investitionsgüter- produzenten		Konsumgüter- produzenten	
Insgesamt																
Gewicht in % ¹⁾ Zeit	56,88		17,00		35,72		4,16		56,88		17,00		35,72		4,16	
	mtl.	vj.	mtl.	vj.	mtl.	vj.	mtl.	vj.	mtl.	vj.	mtl.	vj.	mtl.	vj.	mtl.	vj.
2020 Juli	100,5		96,3		101,6		107,7		98,5		95,4		99,0		107,4	
Aug.	105,9	105,0	100,8	102,6	107,4	105,1	113,0	113,5	103,7	102,9	99,8	101,6	104,6	102,4	112,4	113,0
Sept.	108,6		110,8		106,2		119,7		106,5		109,6		103,6		119,1	
Okt.	112,4		110,4		113,0		116,2		110,1		108,9		110,0		115,8	
Nov.	113,9	112,9	113,7	114,0	113,9	111,8	114,7	117,9	111,2	110,3	112,3	112,5	110,4	108,5	114,3	117,5
Dez.	112,3		118,0		108,4		122,8		109,6		116,3		105,0		122,4	
2021 Jan.	114,8		122,0		111,2		116,5		111,9		119,1		108,0		116,4	
Febr.	117,0	116,9	124,0	124,2	114,1	113,4	113,2	117,5	113,6	113,6	119,9	120,2	110,6	110,0	112,8	117,2
März	119,0		126,7		114,9		122,7		115,2		121,5		111,3		122,4	
April	123,4		133,8		119,2		116,7		118,7		125,8		115,6		115,9	
Mai	118,0	120,9	127,2	129,3	112,4	116,0	128,3	127,7	112,8	115,6	118,4	120,3	108,4	112,0	127,3	126,7
Juni	121,2		126,9		116,5		138,0		115,3		116,7		112,1		136,8	
Juli	132,1		131,4		132,9		129,4		124,4		119,5		126,3		127,6	
Aug.	121,6	128,9	131,3	132,2	117,0	127,9	121,0	124,5	113,7	120,6	118,1	118,6	110,9	121,2	118,9	122,5
Sept.	133,0		133,9		133,7		123,1		123,6		118,2		126,4		121,0	
Okt.	118,5		127,8		113,1		126,5		109,3		111,5		106,6		123,6	
Nov.	126,0	122,6	138,2	135,5	119,5	115,6	131,7	130,3	115,2	112,2	118,6	116,5	112,0	108,4	128,1	126,8
Dez.	123,3		140,5		114,1		132,8		112,1		119,3		106,7		128,8	
2022 Jan.	138,6		142,8		137,4		132,4		123,9		118,2		126,4		126,3	
Febr.	136,1	134,3	142,8	142,8	133,0	129,9	135,5	137,7	120,8	119,1	116,3	116,2	122,0	119,2	128,7	130,5
März	128,3		142,8		119,4		145,2		112,5		114,0		109,1		136,4	
April	125,8		144,5		115,0		142,6		109,0		113,1		104,2		133,8	
Mai	127,6	126,7	141,9	143,8	118,7	116,6	145,5	144,5	109,9	109,1	110,2	111,6	106,7	104,9	136,1	135,1
Juni	126,8		145,1		116,0		145,3		108,5		111,6		103,8		135,5	
Juli	134,2		145,5		129,6		127,6		113,9		111,3		114,8		117,6	
Aug.	132,8	131,2	143,6	142,3	126,9	125,4	138,5	135,9	112,0	110,7	109,4	108,3	111,5	110,3	127,0	124,5
Sept.	126,7		137,8		119,7		141,5		106,2		104,3		104,5		129,0	
Okt.	129,7		137,0		125,6		135,0		108,5		103,7		109,3		122,2	
Nov.	120,4	124,2	135,3	136,9	111,9	116,8	132,7	136,1	101,0	104,2	103,2	104,4	97,6	101,8	120,6	123,8
Dez.	122,6		138,3		113,0		140,7		103,0		106,2		98,4		128,7	
2023 Jan. ^{p)}	129,7		133,8		127,6		132,0		108,7		103,2		110,2		118,2	
Euroraum und Nicht-Euroraum																
	Euro- raum	Nicht- Euro- raum	Euro- raum	Nicht- Euro- raum	Euro- raum	Nicht- Euro- raum	Euro- raum	Nicht- Euro- raum	Euro- raum	Nicht- Euro- raum	Euro- raum	Nicht- Euro- raum	Euro- raum	Nicht- Euro- raum	Euro- raum	Nicht- Euro- raum
Gewicht in % ¹⁾ Zeit	21,66	35,22	8,15	8,85	11,59	24,13	1,92	2,24	21,66	35,22	8,15	8,85	11,59	24,13	1,92	2,24
2020 3.Vj.	108,0	103,1	105,3	100,1	108,6	103,4	115,8	111,5	104,9	101,7	102,9	100,4	104,8	101,2	113,7	112,4
4.Vj.	112,1	113,4	114,1	113,9	109,3	113,0	120,5	115,7	108,3	111,6	110,5	114,4	105,1	110,1	118,2	116,9
2021 1.Vj.	115,9	117,6	120,1	128,0	114,4	113,0	107,5	125,9	110,5	115,4	112,6	127,2	109,8	110,0	105,5	127,1
2.Vj.	124,2	118,8	127,2	131,2	120,0	114,1	136,9	119,8	116,0	115,3	114,0	126,1	114,5	110,8	134,0	120,4
3.Vj.	123,7	132,1	127,2	136,7	121,1	131,1	125,2	123,8	113,0	125,2	110,0	126,6	113,7	124,8	121,6	123,3
4.Vj.	127,2	119,8	133,2	137,6	121,8	112,5	134,4	126,9	113,4	111,5	109,6	122,8	113,5	106,0	129,3	124,7
2022 1.Vj.	131,4	136,2	143,8	141,9	120,7	134,3	143,2	133,0	112,8	123,0	111,5	120,5	110,2	123,5	134,1	127,4
2.Vj.	133,1	122,8	141,4	146,0	123,3	113,3	156,6	134,1	110,6	108,2	103,6	119,1	109,8	102,6	145,3	126,5
3.Vj.	137,8	127,2	137,9	146,5	138,1	119,3	135,0	136,6	113,1	109,3	99,9	116,1	120,7	105,2	122,9	126,0
4.Vj.	128,3	121,7	133,2	140,2	123,4	113,7	137,4	135,0	104,7	103,8	97,2	111,0	106,8	99,3	123,5	124,1
2022 Jan.	130,6	143,6	143,2	142,4	120,9	145,3	135,3	130,0	113,5	130,3	113,5	122,5	111,1	133,7	128,2	124,7
Febr.	128,3	140,9	145,3	140,5	114,2	142,0	141,5	130,3	110,0	127,5	112,9	119,5	104,2	130,6	133,0	125,1
März	135,3	124,0	142,8	142,8	127,1	115,7	152,9	138,7	114,9	111,1	108,0	119,5	115,4	106,1	141,2	132,3
April	132,0	122,0	142,0	146,8	122,3	111,5	148,5	137,6	110,4	108,1	104,6	120,9	109,9	101,4	137,9	130,3
Mai	130,9	125,5	140,5	143,1	119,7	118,2	157,5	135,3	108,5	110,8	102,7	117,1	106,4	106,9	146,0	127,6
Juni	136,3	121,0	141,7	148,2	128,0	110,2	163,8	129,5	112,8	105,8	103,4	119,2	113,0	99,4	151,9	121,5
Juli	143,1	128,8	140,8	149,9	148,7	120,5	118,5	135,4	117,9	111,5	102,0	119,9	130,7	107,1	108,0	125,8
Aug.	138,9	129,0	137,3	149,5	139,9	120,7	139,1	138,0	114,2	110,6	99,8	118,2	122,3	106,3	126,5	127,5
Sept.	131,3	123,9	135,5	140,0	125,7	116,8	147,4	136,4	107,1	105,7	97,8	110,3	109,2	102,3	134,2	124,6
Okt.	133,8	127,2	134,3	139,5	131,9	122,6	143,5	127,8	109,2	108,1	97,4	109,5	114,4	106,8	128,5	116,8
Nov.	119,6	120,9	130,6	139,7	110,3	112,6	129,5	135,4	97,2	103,3	95,1	110,7	95,5	98,6	116,2	124,3
Dez.	131,6	117,1	134,8	141,5	128,0	105,8	139,3	141,9	107,6	100,1	99,2	112,7	110,5	92,6	125,7	131,2
2023 Jan. ^{p)}	129,4	129,9	130,3	137,0	127,7	127,5	136,2	128,4	104,5	111,3	95,0	110,8	108,6	111,0	119,7	117,0

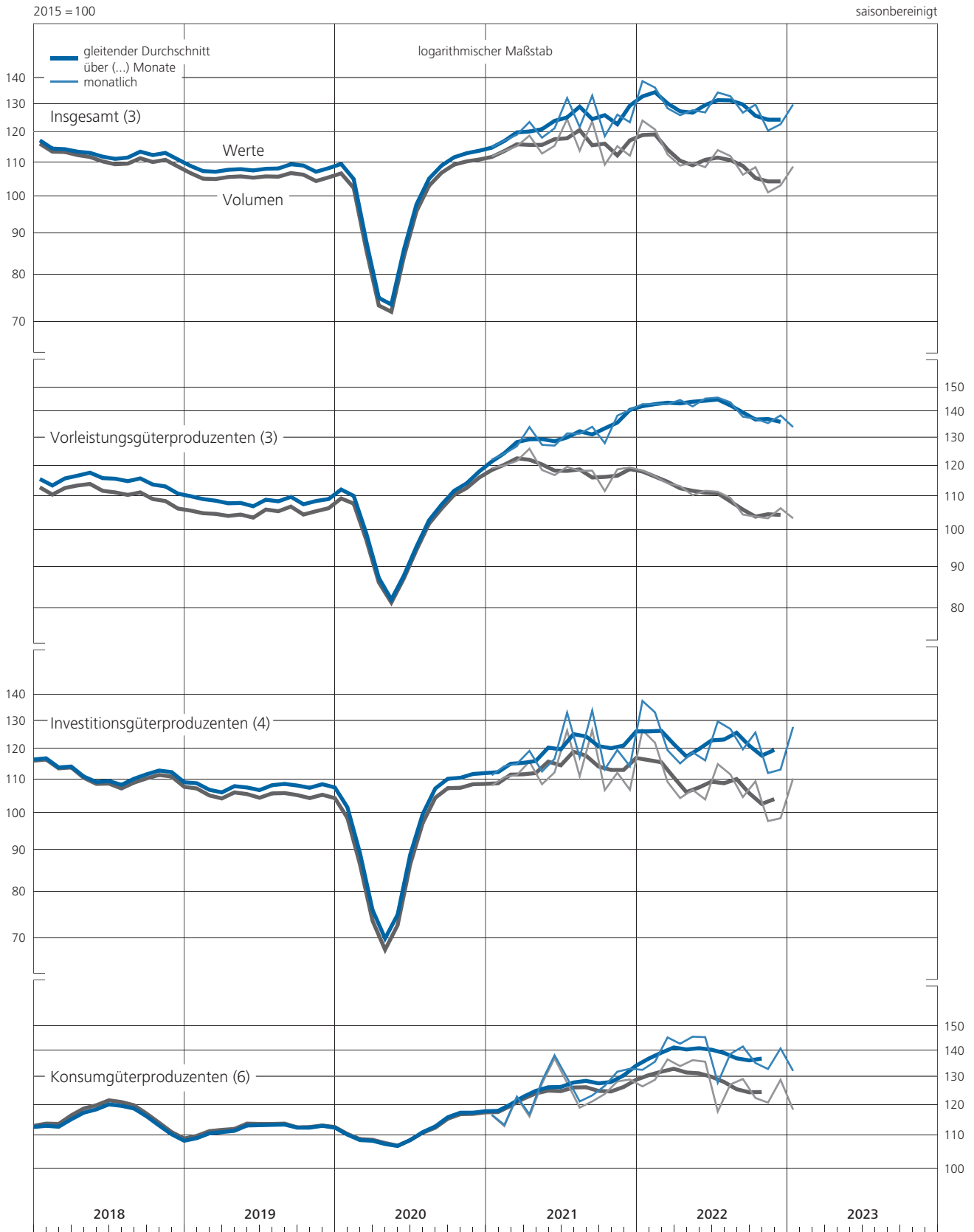
Quelle der Ursprungswerte: Statistisches Bundesamt. * Siehe Erläuterungen, Abschnitt zu den Klassifikationen; Angaben für fachliche Betriebsteile; ohne Mehrwertsteuer;

basierend auf Meldungen der Betriebe mit mindestens 50 Beschäftigten. **1** Anteil am Auftragseingang in der Industrie insgesamt im Basissjahr 2015.

III. Konjunktur und Preise

2. Auftragseingang

c) Auftragseingang in der Industrie^{*)} aus dem Ausland



* Angaben ohne Mehrwertsteuer.

III. Konjunktur und Preise

2. Auftragseingang

d) Auftragseingang in ausgewählten Zweigen der Industrie ^{*)} - Werte

2015 = 100

saisonbereinigt

WZ 2008 ¹⁾	Herstellung von chemischen und pharmazeutischen Erzeugnissen		Metallerzeugung und -bearbeitung, Herstellung von Metallerzeugnissen		Herstellung von Datenverarbeitungsgeräten, elektronischen und optischen Erzeugnissen sowie von elektrischen Ausrüstungen		Maschinenbau		Herstellung von Kraftwagen und Kraftwagenteilen		nachrichtlich:					
	20 und 21		24 und 25		26 und 27		28		29		Industrie ohne sonstigen Fahrzeugbau		Investitionsgüterproduzenten ohne sonstigen Fahrzeugbau			
	Gewicht in % ²⁾ Zeit		Gewicht in % ²⁾ Zeit		Gewicht in % ²⁾ Zeit		Gewicht in % ²⁾ Zeit		Gewicht in % ²⁾ Zeit		Gewicht in % ²⁾ Zeit		Gewicht in % ²⁾ Zeit			
	13,50		16,09		13,82		19,14		28,32		95,73		53,28			
	mtl.	vj.	mtl.	vj.	mtl.	vj.	mtl.	vj.	mtl.	vj.	mtl.	vj.	mtl.	vj.		
Insgesamt																
2020 Aug.	98,4	99,0	97,0	99,4	106,2	106,0	97,3	94,4	106,6	107,0	101,9	101,7	104,0	103,3		
Sept.	102,7		110,1		108,3		97,4		109,5		106,0		106,7			
Okt.	106,1		109,9		113,1		105,1		110,3		108,5		108,9			
Nov.	110,5	109,9	112,3	112,1	117,5	116,0	104,7	105,9	108,3	107,1	109,1	109,0	107,7	107,6		
Dez.	113,2		114,2		117,4		107,9		102,6		109,3		106,2			
2021 Jan.	112,0		116,0		121,8		109,4		103,1		110,9		108,6			
Febr.	112,1	114,5	117,6	118,2	125,7	126,5	114,0	113,9	108,6	107,7	114,0	114,0	112,9	111,9		
März	119,4		121,0		132,1		118,2		111,3		117,2		114,3			
April	114,6		128,6		129,6		117,5		116,4		119,4		117,9			
Mai	117,7	119,9	123,6	125,9	128,7	132,6	120,5	120,7	105,4	110,6	116,0	119,2	112,3	116,5		
Juni	127,4		125,5		139,5		124,1		109,9		122,2		119,2			
Juli	123,4		129,6		133,5		129,6		106,6		121,7		118,2			
Aug.	126,8	124,0	121,5	125,3	131,4	131,6	129,1	136,0	96,0	102,2	118,0	121,2	113,1	118,1		
Sept.	121,7		124,7		129,8		149,2		104,1		124,0		123,1			
Okt.	126,9		122,2		129,1		126,1		102,1		118,5		114,2			
Nov.	133,8	132,6	127,0	125,9	130,7	133,1	127,2	127,2	107,0	105,3	121,9	121,7	116,3	116,3		
Dez.	137,0		128,4		139,5		128,3		106,9		124,8		118,5			
2022 Jan.	140,6		154,1		139,0		130,3		113,8		132,2		130,1			
Febr.	137,6	139,2	136,2	142,9	139,0	144,2	132,7	125,6	110,6	108,1	125,2	127,2	117,3	120,3		
März	139,5		138,5		154,7		122,9		99,9		124,3		113,5			
April	140,5		139,7		149,6		129,0		92,9		123,5		110,1			
Mai	139,9	142,4	135,7	136,0	141,0	144,0	128,3	128,8	105,1	101,1	124,7	125,0	115,2	113,9		
Juni	146,9		132,6		141,5		129,0		105,3		126,8		116,5			
Juli	134,4		133,8		156,7		125,1		108,3		127,9		119,6			
Aug.	131,6	133,6	136,7	134,7	146,2	147,4	131,0	127,8	114,1	109,0	129,2	127,3	123,2	119,8		
Sept.	134,7		133,6		139,2		127,2		104,7		124,9		116,7			
Okt.	128,1		136,7		142,7		125,9		109,5		125,6		119,6			
Nov.	132,3	129,5	128,4	132,9	136,0	149,0	117,2	121,8	112,6	110,0	121,6	124,3	113,6	115,9		
Dez.	128,2		133,5		168,3		122,4		108,0		125,7		114,5			
2023 Jan. ^{p)}	122,0		129,7		147,0		120,4		115,5		124,0		119,7			
In- und Ausland																
	Inland		Ausland		Inland		Ausland		Inland		Ausland		Inland		Ausland	
	5,36	8,14	10,12	5,97	6,01	7,81	7,27	11,87	10,16	18,16	41,76	53,98	20,29	32,99		
2020 4.Vj.	103,4	114,3	110,7	114,5	115,5	116,4	98,3	110,5	101,2	110,4	(R)	104,8	112,2	102,2	110,9	
2021 1.Vj.	107,5	119,1	115,3	123,2	121,3	130,5	107,0	118,1	98,3	113,0	107,7	119,0	104,1	116,8		
2.Vj.	115,7	122,6	120,7	134,7	131,8	133,2	112,2	125,8	103,1	114,8	115,0	122,4	112,7	118,8		
3.Vj.	117,7	128,1	120,4	133,5	128,8	133,6	113,7	149,7	96,1	105,6	113,3	127,3	106,4	125,4		
4.Vj.	129,2	134,8	120,9	134,2	128,4	136,6	114,8	134,8	102,8	106,7	118,3	124,4	113,5	118,1		
2022 1.Vj.	138,3	139,9	131,0	163,1	135,6	150,9	118,0	130,3	103,7	110,5	122,0	131,3	112,9	124,8		
2.Vj.	143,9	141,5	133,2	140,7	137,9	148,7	122,8	132,4	98,7	102,4	123,9	125,9	112,3	114,9		
3.Vj.	129,8	136,0	130,3	142,2	144,1	149,9	116,4	134,8	100,5	113,8	121,8	131,6	110,0	125,9		
4.Vj.	130,8	128,7	127,2	142,6	154,7	144,6	115,6	125,6	100,5	115,4	122,1	126,0	110,3	119,3		
2022 Jan.	138,4	142,1	129,4	195,8	133,1	143,5	116,5	138,7	105,5	118,5	121,8	140,2	113,7	140,2		
Febr.	137,1	137,9	130,5	145,9	136,6	140,8	117,1	127,8	111,3	110,2	123,2	126,8	116,2	117,9		
März	139,3	139,6	133,2	147,6	137,0	168,3	120,3	124,5	94,4	102,9	121,0	126,8	108,7	116,4		
April	143,8	138,3	135,2	147,4	142,4	155,2	122,5	133,0	95,3	91,6	123,8	123,2	109,6	110,4		
Mai	142,1	138,5	133,2	139,8	134,9	145,7	117,9	134,7	96,3	110,0	120,4	128,0	108,1	119,5		
Juni	145,7	147,7	131,3	134,9	136,5	145,3	128,0	129,6	104,5	105,7	127,4	126,4	119,3	114,8		
Juli	130,4	137,1	129,7	140,7	162,1	152,6	115,6	130,9	101,8	112,0	124,1	130,9	112,2	124,1		
Aug.	124,1	136,5	129,5	148,9	135,9	154,2	117,7	139,2	100,4	121,8	121,0	135,5	110,2	131,2		
Sept.	135,0	134,5	131,6	137,0	134,4	142,9	115,8	134,2	99,2	107,7	120,2	128,5	107,7	122,3		
Okt.	132,7	125,1	129,5	149,0	137,2	147,0	118,3	130,5	96,7	116,7	120,5	129,5	110,7	125,1		
Nov.	135,6	130,1	124,3	135,4	135,2	136,6	110,4	121,3	104,0	117,4	119,4	123,3	109,3	116,3		
Dez.	124,2	130,8	127,7	143,3	191,6	150,3	118,2	125,0	100,7	112,1	126,4	125,1	111,0	116,6		
2023 Jan. ^{p)}	117,9	124,7	127,2	134,0	144,9	148,7	119,0	121,2	102,9	122,6	119,5	127,5	112,8	124,0		

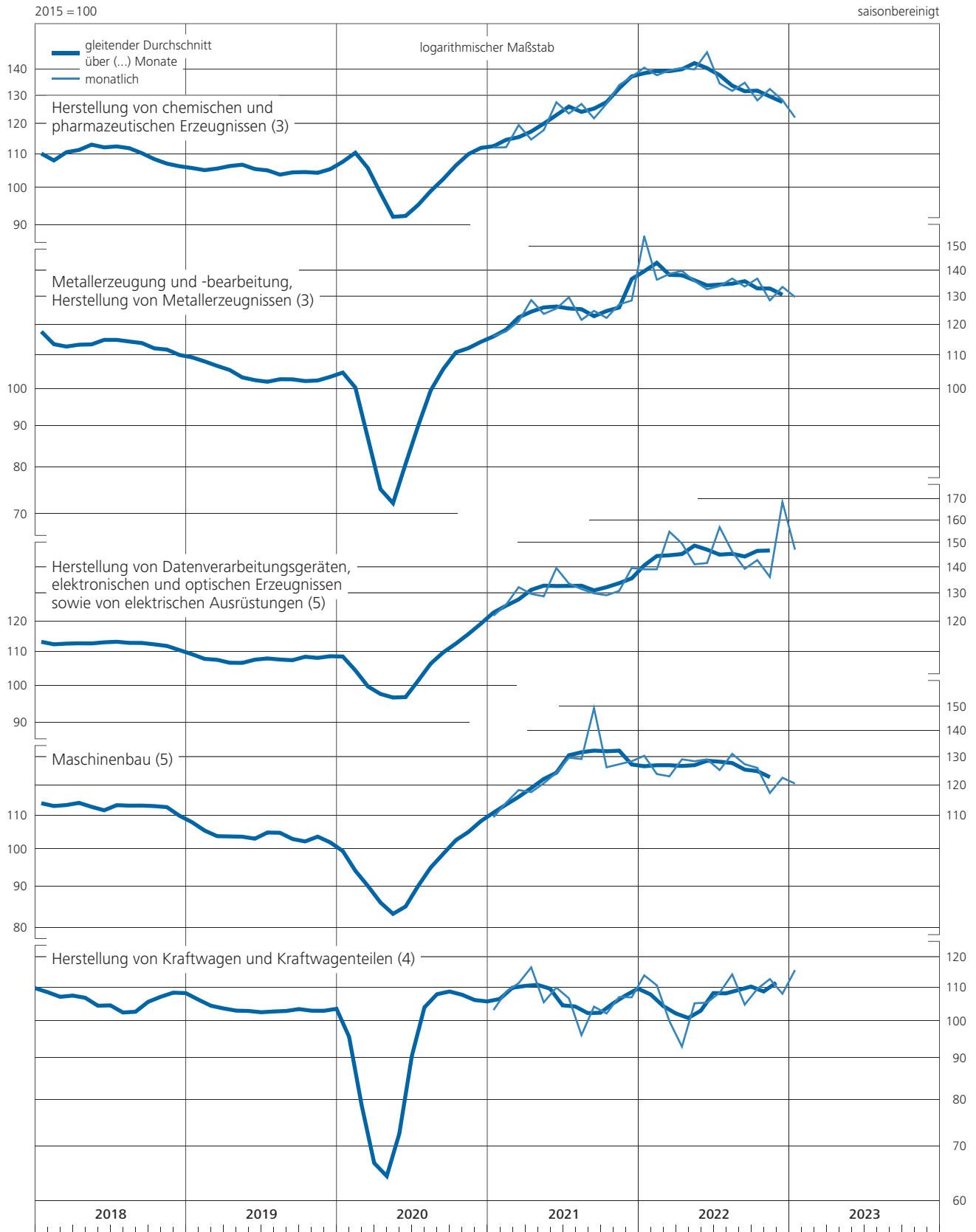
Quelle der Ursprungswerte: Statistisches Bundesamt. * Angaben für fachliche Betriebs-
teile; ohne Mehrwertsteuer; basierend auf Meldungen der Betriebe mit mindestens 50

Beschäftigten. 1 Systematik der Wirtschaftszweige, Ausgabe 2008. 2 Anteil am Auf-
tragseingang in der Industrie insgesamt im Basisjahr 2015.

III. Konjunktur und Preise

2. Auftragseingang

d) Auftragseingang in ausgewählten Zweigen der Industrie*) – Werte



* Angaben ohne Mehrwertsteuer.

III. Konjunktur und Preise

2. Auftragseingang

e) Auftragseingang in ausgewählten Zweigen der Industrie ¹⁾ - Volumen

2015 = 100

saisonbereinigt

WZ 2008 ¹⁾	Herstellung von chemischen und pharmazeutischen Erzeugnissen		Metallerzeugung und -bearbeitung, Herstellung von Metallerzeugnissen		Herstellung von Datenverarbeitungsgeräten, elektronischen und optischen Erzeugnissen sowie von elektrischen Ausrüstungen		Maschinenbau		Herstellung von Kraftwagen und Kraftwagenteilen		nachrichtlich:			
	20 und 21	24 und 25	26 und 27	28	29	Industrie ohne sonstigen Fahrzeugbau	Investitionsgüterproduzenten ohne sonstigen Fahrzeugbau							
Insgesamt														
Gewicht in % ²⁾	13,50		16,09		13,82		19,14		28,32		95,73		53,28	
Zeit	mtl.	vj.	mtl.	vj.	mtl.	vj.	mtl.	vj.	mtl.	vj.	mtl.	vj.	mtl.	vj.
	(R)													
2020 Aug.	98,2	98,8	92,3	94,7	106,2	106,2	91,9	89,1	104,6	105,0	99,4	99,1	100,6	99,9
Sept.	102,1		104,3		108,8		91,9		107,6		103,2		103,3	
Okt.	104,9		104,0		113,9		99,1		108,4		105,7		105,4	
Nov.	109,1	108,5	105,4	105,2	120,0	117,8	98,5	99,7	106,1	104,9	106,1	105,9	103,8	103,8
Dez.	111,4		106,2		119,4		101,6		100,3		105,9		102,2	
2021 Jan.	109,2		106,4		124,1		102,8		101,1		107,2		104,7	
Febr.	108,2	110,4	106,5	107,0	128,2	129,0	107,1	107,0	106,2	105,3	109,8	109,8	108,5	107,7
März	113,9		108,1		134,8		111,0		108,6		112,3		109,9	
April	107,6		113,1		131,7		109,9		113,6		113,5		113,2	
Mai	108,9	111,3	106,5	108,7	130,1	134,2	112,6	112,8	102,7	107,7	109,4	112,6	107,4	111,4
Juni	117,4		106,5		140,7		115,8		106,8		114,9		113,7	
Juli	112,4		106,9		133,9		120,1		102,9		113,0		111,9	
Aug.	113,9	111,6	98,7	101,9	130,9	130,8	119,0	125,3	92,3	98,3	108,6	111,7	106,3	111,2
Sept.	108,4		100,2		127,6		136,7		99,8		113,4		115,3	
Okt.	111,1		96,8		126,8		115,4		97,1		107,4		106,6	
Nov.	114,5	113,7	99,7	98,7	127,6	130,0	116,0	116,0	101,6	100,0	109,6	109,5	108,2	108,2
Dez.	115,5		99,7		135,6		116,7		101,2		111,5		109,8	
2022 Jan.	115,0		117,6		134,3		116,4		106,8				118,7	
Febr.	111,8	112,7	101,2	105,9	133,0	138,0	109,9	111,7	103,4	101,0	108,9	110,4	106,9	109,5
März	111,4		99,0		146,8		108,7		92,9		106,5		102,9	
April	109,3		97,8		141,9		112,8		85,8		104,2		98,8	
Mai	107,0	109,4	94,4	94,8	132,5	135,5	111,3	111,8	96,7	92,9	104,5	104,9	102,6	101,6
Juni	111,8		92,3		132,0		111,4		96,3		106,0		103,5	
Juli	99,9		93,4		143,8		106,7		98,1		106,1		105,0	
Aug.	98,4	99,9	94,3	93,4	134,1	134,9	111,1	108,2	102,0	97,8	106,3	105,0	107,3	104,5
Sept.	101,4		92,5		126,8		106,8		93,4		102,5		101,2	
Okt.	95,4		94,9		129,1		105,4		97,7		102,6		103,3	
Nov.	99,7	97,2	89,5	92,5	122,9	134,2	97,8	101,8	100,5	98,2	99,6	101,8	98,2	100,1
Dez.	96,5		93,1		150,7		102,1		96,5		103,2		98,8	
2023 Jan. ^{p)}	91,2		90,0		132,6		98,1		103,0		101,3		102,6	
In- und Ausland														
Gewicht in % ²⁾	Inland	Ausland	Inland	Ausland	Inland	Ausland	Inland	Ausland	Inland	Ausland	Inland	Ausland	Inland	Ausland
Zeit	5,36	8,14	10,12	5,97	6,01	7,81	7,27	11,87	10,16	18,16	41,76	53,98	20,29	32,99
	(R)													
2020 4.Vj.	100,6	113,6	104,2	106,9	115,8	119,4	92,2	104,4	97,5	109,1	100,8	109,9	97,2	107,9
2021 1.Vj.	102,4	115,8	104,8	110,8	121,3	135,0	100,1	111,2	94,5	111,3	102,2	115,6	98,6	113,3
2.Vj.	105,6	115,0	104,4	115,9	130,7	136,8	104,3	118,0	98,6	112,8	106,7	117,1	106,0	114,8
3.Vj.	104,2	116,4	97,8	108,9	125,4	135,0	104,0	138,3	91,3	102,3	102,1	119,0	98,6	118,9
4.Vj.	108,4	117,2	94,9	105,2	122,9	135,5	103,7	123,6	96,6	101,9	104,0	113,7	103,8	110,9
2022 1.Vj.	110,0	114,5	96,7	121,5	126,4	146,9	103,8	116,5	95,8	104,0	103,0	116,2	101,0	114,8
2.Vj.	108,2	110,1	92,6	98,6	126,0	142,8	105,5	115,7	90,1	94,5	100,6	108,2	98,3	103,7
3.Vj.	95,3	102,9	90,2	98,9	127,7	140,4	97,2	114,9	90,1	102,2	97,2	110,9	94,2	110,9
4.Vj.	95,6	98,2	88,2	99,7	134,3	134,2	95,1	105,8	89,6	103,1	96,9	105,6	93,5	104,2
2022 Jan.	111,7	117,1	97,6	151,5	125,5	141,0	102,9	124,7	97,6	112,0	103,9	125,1	102,2	128,9
Febr.	109,1	113,5	97,3	107,9	127,3	137,3	102,9	114,2	102,8	103,8	104,4	112,4	104,1	108,7
März	109,1	112,9	95,3	105,2	126,4	162,5	105,5	110,6	87,1	96,2	100,6	111,1	96,8	106,7
April	110,2	108,7	94,3	103,7	131,2	150,2	106,0	116,9	87,3	85,0	101,3	106,4	96,5	100,2
Mai	105,5	108,0	92,3	97,9	123,1	139,7	100,9	117,6	88,0	101,5	97,2	110,2	94,4	107,6
Juni	109,0	113,6	91,3	94,1	123,6	138,5	109,7	112,5	94,9	97,1	103,4	108,0	103,9	103,2
Juli	95,1	103,1	90,2	98,8	144,0	143,6	97,2	112,5	91,9	101,5	99,8	110,9	96,6	110,2
Aug.	90,3	103,8	89,4	102,7	120,5	144,6	98,3	118,9	89,8	108,9	96,2	114,2	94,1	115,4
Sept.	100,6	101,9	91,0	95,1	118,5	133,1	96,1	113,3	88,7	96,1	95,7	107,7	91,9	107,0
Okt.	96,8	94,5	89,4	104,1	120,6	135,6	97,5	110,3	86,4	104,0	95,3	108,3	93,7	109,2
Nov.	99,9	99,5	86,6	94,4	117,9	126,8	90,5	102,2	92,7	104,9	94,7	103,4	92,7	101,6
Dez.	90,1	100,7	88,7	100,5	164,5	140,1	97,4	105,0	89,7	100,3	100,7	105,1	94,0	101,7
2023 Jan. ^{p)}	84,9	95,3	87,9	93,6	125,1	138,4	96,1	99,3	90,4	110,0	93,9	107,0	94,3	107,7

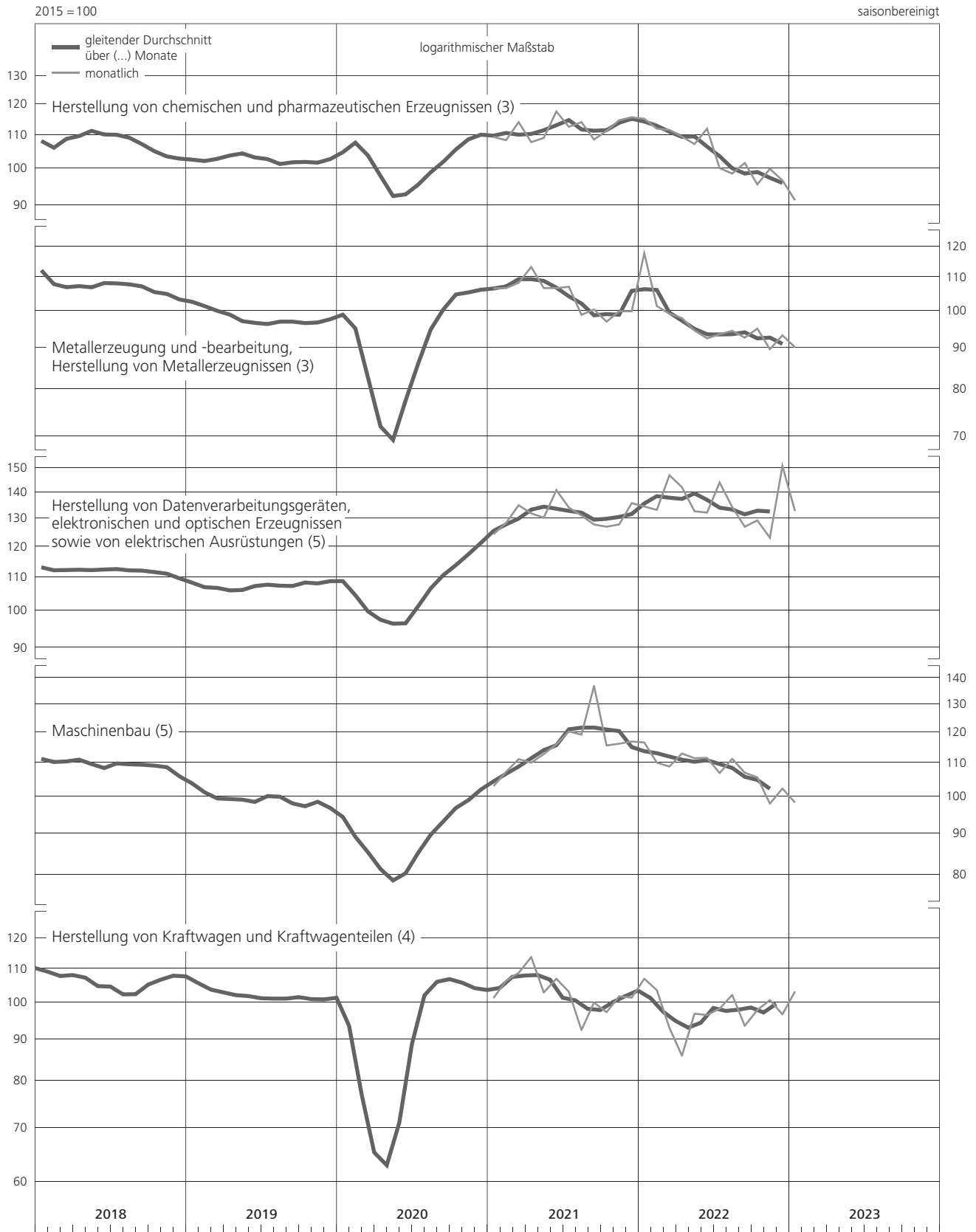
Quelle der Ursprungswerte: Statistisches Bundesamt. * Angaben für fachliche Betriebs-
teile; ohne Mehrwertsteuer; basierend auf Meldungen der Betriebe mit mindestens 50

Beschäftigten. 1 Systematik der Wirtschaftszweige, Ausgabe 2008. 2 Anteil am Auf-
tragseingang in der Industrie insgesamt im Basisjahr 2015.

III. Konjunktur und Preise

2. Auftragseingang

e) Auftragseingang in ausgewählten Zweigen der Industrie^{*)} – Volumen



* Angaben ohne Mehrwertsteuer.

III. Konjunktur und Preise

2. Auftragseingang

f) Auftragseingang im Bauhauptgewerbe ^{*)} – Werte

2015 = 100

saisonbereinigt

Gewicht in % ³⁾	Zeit	davon nach Bauarten:										davon nach Bauherren: ¹⁾					
		Insgesamt		Hochbau				Tiefbau				gewerbliche Auftraggeber		öffentliche Auftraggeber ²⁾			
		davon:		Wohnungsbau		gewerblicher Hochbau		öffentlicher Hochbau									
		mtl.	vj.	mtl.	vj.	mtl.	vj.	mtl.	vj.	mtl.	vj.	mtl.	vj.	mtl.	vj.	mtl.	vj.
		100,00		53,75		22,07		25,00		6,69		46,25		41,63		36,31	
2017	Nov.	125,9	129,0	127,3	131,4	124,1	129,8	132,0	134,4	120,3	125,6	124,3	126,2	127,4	127,8	125,3	129,9
	Dez.	142,3		149,9		141,3		162,1		132,8		133,4		146,0		138,7	
2018	Jan.	123,0		121,8		125,2		120,3		116,2		124,3		119,4		125,7	
	Febr.	138,2	128,9	129,5	125,7	127,1	124,8	133,5	126,8	122,1	124,2	148,4	132,7	152,3	131,6	128,8	128,4
	März	125,6		125,7		122,1		126,7		134,2		125,3		123,0		130,6	
	April	127,6		127,6		133,6		125,8		114,2		127,7		128,4		123,0	
	Mai	134,2	131,0	130,9	128,8	127,5	131,0	134,9	127,7	127,0	125,6	138,0	133,6	137,7	130,3	134,1	131,7
	Juni	131,2		127,9		131,8		122,5		135,6		135,0		124,9		138,1	
	Juli	132,6		134,7		138,2		134,6		123,7		130,1		136,8		124,4	
	Aug.	133,1	133,8	126,2	132,3	134,8	139,7	121,6	128,0	115,2	123,8	141,1	135,6	134,0	134,6	131,0	129,3
	Sept.	135,7		135,9		146,2		127,7		132,5		135,5		132,9		132,5	
	Okt.	138,4		132,2		143,7		127,0		113,6		145,6		137,5		136,1	
	Nov.	142,7	147,0	135,7	139,4	151,9	152,3	123,0	131,9	129,9	124,8	150,7	155,8	138,4	148,6	141,9	141,9
	Dez.	159,9		150,2		161,3		145,6		131,0		171,1		169,9		147,6	
2019	Jan.	143,5		144,5		149,8		143,0		132,8		142,3		142,1		141,3	
	Febr.	146,6	146,1	141,3	144,3	133,9	144,7	142,9	144,2	159,9	143,9	152,8	148,2	146,1	145,6	154,9	147,7
	März	148,3		147,2		150,4		146,6		138,9		149,6		148,5		146,8	
	April	144,1		146,0		142,5		151,3		137,4		142,0		147,4		141,4	
	Mai	140,7	143,1	140,3	143,7	145,5	144,3	142,2	146,7	115,9	130,7	141,2	142,4	144,8	147,7	133,1	137,2
	Juni	144,5		144,9		144,8		146,6		138,8		144,0		150,8		137,0	
	Juli	145,2		141,8		152,2		134,0		136,6		149,2		145,8		140,4	
	Aug.	140,0	143,0	142,4	141,1	149,0	149,7	136,6	132,9	142,7	143,1	137,2	145,2	144,5	144,2	129,4	137,6
	Sept.	143,7		139,0		148,0		128,2		150,0		149,2		142,2		142,9	
	Okt.	143,4		141,1		157,6		128,9		132,3		146,1		138,0		141,0	
	Nov.	159,1	152,4	165,6	151,8	160,5	161,8	175,5	146,9	145,7	137,6	151,6	153,1	170,3	154,8	145,5	144,0
	Dez.	154,7		148,8		167,3		136,2		134,7		161,6		156,1		145,5	
2020	Jan.	156,3		159,2		164,2		153,6		163,9		152,8		157,0		150,7	
	Febr.	147,6	147,5	155,2	151,5	166,1	160,9	148,1	144,6	145,8	146,1	138,7	142,8	152,0	149,4	131,2	137,0
	März	138,5		140,0		152,5		132,0		128,7		136,8		139,3		129,1	
	April	140,8		131,5		125,6		136,7		131,4		151,5		142,7		147,8	
	Mai	132,3	141,3	120,2	130,4	144,2	141,2	98,4	120,5	122,2	131,2	146,4	153,9	119,6	131,7	139,7	152,2
	Juni	150,7		139,4		153,8		126,5		140,1		163,8		132,8		169,2	
	Juli	141,3		145,6		155,6		129,5		172,5		136,3		130,9		144,5	
	Aug.	142,5	143,7	142,2	145,7	169,7	163,4	119,0	128,9	138,5	150,2	142,7	141,2	137,9	137,8	131,1	138,4
	Sept.	147,2		149,3		164,9		138,2		139,6		144,7		144,5		139,6	
	Okt.	148,8		154,7		185,0		131,6		140,8		142,0		144,4		131,9	
	Nov.	152,8	151,3	157,8	151,0	180,0	179,2	139,9	129,0	151,8	140,6	146,8	151,5	145,2	140,9	144,8	146,2
	Dez.	152,2		140,6		172,7		115,4		129,1		165,7		133,1		161,8	
2021	Jan.	158,9		163,7		172,0		165,4		129,6		153,4		167,0		141,6	
	Febr.	156,4	151,3	160,8	156,1	180,1	170,5	153,5	150,6	124,8	128,9	151,2	145,9	155,1	152,8	143,3	138,0
	März	138,7		143,7		159,3		132,9		132,3		133,0		136,2		129,1	
	April	151,9		154,6		176,2		138,9		142,0		148,8		151,2		137,9	
	Mai	153,0	151,5	159,2	155,2	182,6	175,2	141,3	142,2	148,7	137,4	145,8	147,2	149,1	151,5	139,5	137,1
	Juni	149,6		151,8		166,9		146,5		121,4		147,1		154,2		133,8	
	Juli	151,8		161,3		175,8		154,5		139,1		140,8		151,7		137,4	
	Aug.	165,7	164,2	171,1	170,7	178,5	178,6	171,0	171,2	147,2	142,5	159,4	156,7	168,1	169,8	155,2	149,1
	Sept.	175,2		179,6		181,5		188,1		141,3		170,0		189,7		154,6	
	Okt.	165,9		172,6		171,5		176,9		160,5		158,0		175,2		151,8	
	Nov.	158,3	170,8	153,7	176,7	170,8	173,2	141,2	163,7	144,2	237,2	163,6	163,8	160,2	172,9	148,5	166,9
	Dez.	188,2		203,9		177,4		173,1		406,8		169,8		183,2		200,4	
2022	Jan.	169,5		169,7		193,8		150,9		160,2		169,3		164,4		160,7	
	Febr.	169,7	174,8	173,4	178,5	196,0	197,0	164,3	168,5	132,5	154,9	165,4	170,4	178,2	179,7	143,8	155,5
	März	185,1		192,5		201,3		190,2		172,0		176,5		196,5		162,1	
	April	156,1		153,8		169,2		141,7		148,1		158,7		157,6		146,3	
	Mai	169,7	162,0	168,9	158,8	180,8	173,0	158,1	146,8	169,7	156,5	170,6	165,7	169,9	164,1	162,7	152,8
	Juni	160,1		153,6		169,0		140,5		151,6		167,7		164,9		149,3	
	Juli	172,1		171,4		167,7		168,7		194,1		172,8		182,9		162,2	
	Aug.	163,9	164,8	155,6	159,1	154,4	158,6	149,8	155,8	181,3	173,4	173,6	171,2	166,3	170,6	167,0	161,7
	Sept.	158,3		150,4		153,8		149,0		144,8		167,3		162,7		155,9	
	Okt.	170,0		147,6		150,2		143,3		155,0		196,1		175,2		176,1	
	Nov.	163,1	166,6	145,2	150,8	140,0	143,4	135,4	148,2	198,9	184,9	183,9	185,0	155,7	171,7	185,6	174,8
	Dez.	166,7		159,5		139,9		165,8		200,7		175,0		184,3		162,7	

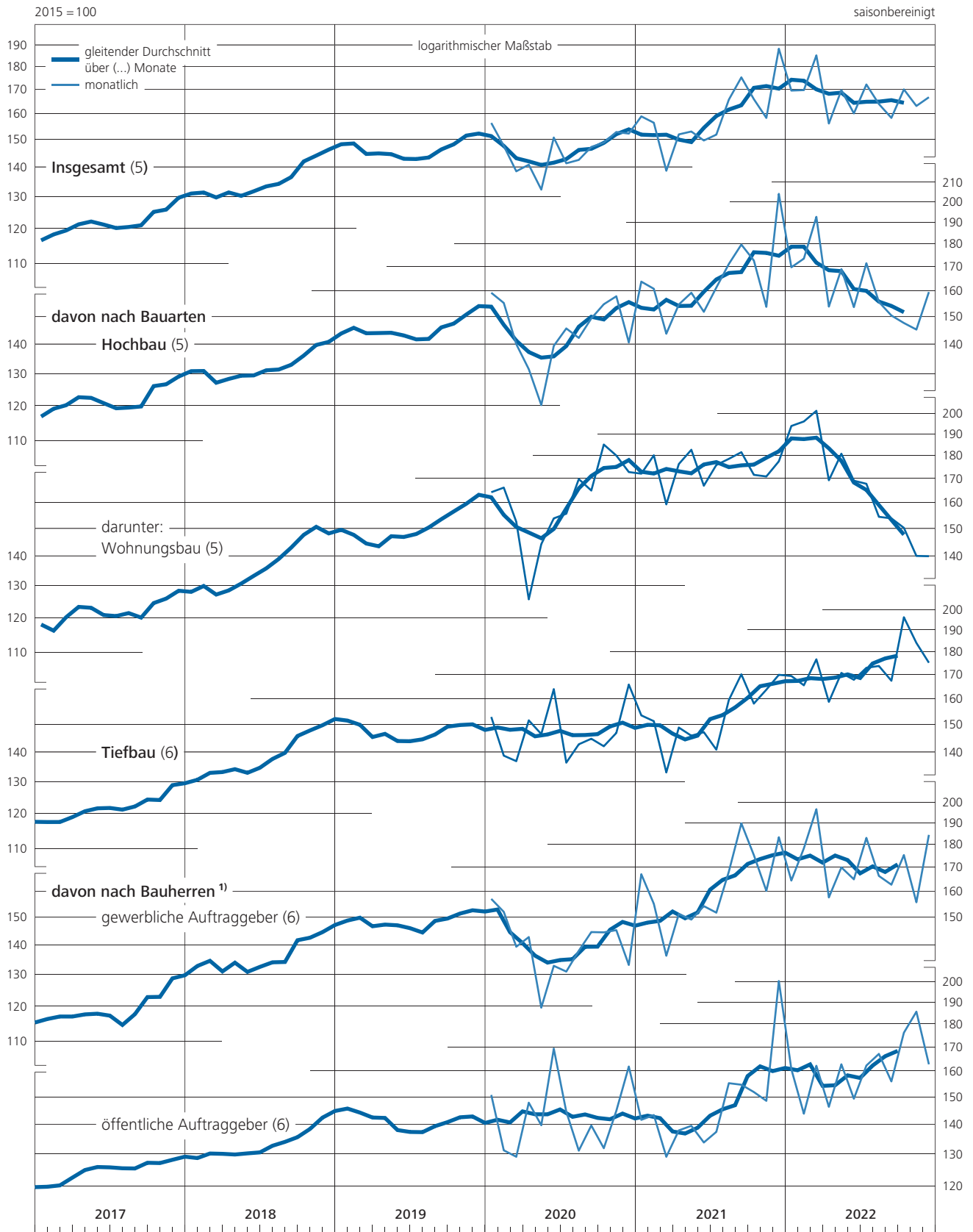
Quelle der Ursprungswerte: Statistisches Bundesamt. * Siehe Erläuterungen, Abschnitt zu den Klassifikationen; ohne Mehrwertsteuer. ¹ Ohne Wohnungsbauaufträge.

² Einsch. Straßenbau. ³ Anteil am Auftragseingang des Bauhauptgewerbes im Basisjahr 2015.

III. Konjunktur und Preise

2. Auftragseingang

f) Auftragseingang im Bauhauptgewerbe¹⁾ – Werte



III. Konjunktur und Preise

2. Auftragseingang

g) Auftragseingang im Bauhauptgewerbe *) - Volumen 1)

2015 = 100

saisonbereinigt

Gewicht in % 2)	davon nach Bauarten:									
	Insgesamt		Hochbau		Wohnungsbau		Nichtwohnungsbau		Tiefbau	
	monatlich	vierteljährlich	monatlich	vierteljährlich	monatlich	vierteljährlich	monatlich	vierteljährlich	monatlich	vierteljährlich
	100,00		53,75		22,07		31,68		46,25	
2017 Nov.	118,1	121,2	119,3	123,4	116,4	121,8	121,4	124,5	116,6	118,7
Dez.	133,1		140,3		132,2		145,9		124,9	
2018 Jan.	114,8		113,7		116,9		111,5		116,1	
Febr.	127,6	119,4	119,7	116,5	117,6	115,8	121,2	117,0	136,8	122,8
März	115,7		116,0		112,8		118,3		115,4	
April	117,3		117,4		123,0		113,5		117,3	
Mai	122,4	119,7	119,7	117,9	116,7	120,0	121,8	116,5	125,6	121,8
Juni	119,5		116,7		120,2		114,3		122,6	
Juli	120,5		122,6		125,8		120,4		118,0	
Aug.	119,2	120,3	113,4	119,3	121,2	126,0	108,0	114,6	125,8	121,5
Sept.	121,3		121,9		131,1		115,5		120,6	
Okt.	123,4		118,3		128,6		111,2		129,4	
Nov.	126,2	130,2	120,6	124,0	135,1	135,6	110,5	116,0	132,7	137,5
Dez.	141,1		133,2		143,1		126,3		150,3	
2019 Jan.	126,4		127,8		132,6		124,4		124,8	
Febr.	127,8	127,7	124,0	126,9	117,5	127,2	128,5	126,6	132,2	128,8
März	129,0		128,8		131,6		126,9		129,3	
April	125,0		127,3		124,3		129,4		122,4	
Mai	121,6	123,7	122,0	125,0	126,5	125,5	118,9	124,7	121,2	122,3
Juni	124,6		125,8		125,6		125,9		123,3	
Juli	124,9		122,7		131,7		116,5		127,5	
Aug.	120,1	122,7	122,9	121,8	128,4	129,1	119,1	116,7	116,8	123,7
Sept.	123,0		119,7		127,2		114,5		126,8	
Okt.	122,4		121,2		135,1		111,5		123,8	
Nov.	135,7	129,9	142,0	130,1	137,4	138,4	145,2	124,4	128,3	129,5
Dez.	131,5		127,2		142,8		116,4		136,5	
2020 Jan.	132,6		135,8		139,8		133,0		128,8	
Febr.	124,9	124,8	132,0	128,9	141,1	136,7	125,7	123,4	116,6	120,0
März	116,9		118,8		129,1		111,6		114,7	
April	118,4		111,3		106,1		114,9		126,8	
Mai	111,5	118,9	101,8	110,3	121,8	119,2	87,8	104,1	122,8	128,8
Juni	126,7		117,8		129,6		109,6		136,9	
Juli	118,6		122,7		130,7		117,1		113,7	
Aug.	119,9	120,7	120,3	123,0	143,3	137,6	104,2	112,7	119,4	118,0
Sept.	123,5		125,9		138,9		116,9		120,8	
Okt.	124,6		130,1		155,3		112,5		118,3	
Nov.	127,7	126,4	132,4	126,7	150,6	150,0	119,7	110,5	122,3	126,1
Dez.	126,9		117,6		144,1		99,2		137,6	
2021 Jan.	132,2		136,6		143,1		132,0		127,2	
Febr.	128,6	124,9	132,6	129,1	148,1	140,6	121,8	121,1	124,0	120,0
März	113,8		118,1		130,6		109,4		108,9	
April	124,3		126,8		144,1		114,7		121,5	
Mai	121,7	121,6	125,6	124,0	143,6	139,6	113,1	113,1	117,2	118,9
Juni	118,8		119,5		131,0		111,5		117,9	
Juli	120,2		126,7		137,6		119,1		112,7	
Aug.	126,7	126,8	129,4	130,5	134,9	136,4	125,6	126,4	123,6	122,5
Sept.	133,6		135,5		136,8		134,6		131,3	
Okt.	126,2		130,0		129,0		130,7		121,9	
Nov.	118,5	128,3	113,9	131,5	126,6	128,9	105,0	133,3	123,9	124,7
Dez.	140,3		150,6		131,1		164,2		128,3	
2022 Jan.	126,2		125,0		142,8		112,6		127,6	
Febr.	122,8	127,5	124,4	129,1	140,8	142,6	113,0	119,6	120,9	125,7
März	133,6		137,8		144,2		133,3		128,7	
April	112,4		109,7		120,8		102,0		115,5	
Mai	112,7	110,4	111,5	107,4	120,4	117,8	105,3	100,2	114,2	113,9
Juni	106,1		101,1		112,2		93,4		111,9	
Juli	113,7		112,6		111,0		113,7		115,0	
Aug.	106,9	107,9	100,9	103,6	101,0	104,1	100,9	103,3	113,8	112,8
Sept.	103,0		97,4		100,3		95,4		109,6	
Okt.	110,5		95,3		97,7		93,7		128,0	
Nov.	104,3	107,0	92,5	96,4	89,7	92,3	94,4	99,2	118,1	119,3
Dez.	106,2		101,3		89,4		109,6		111,9	

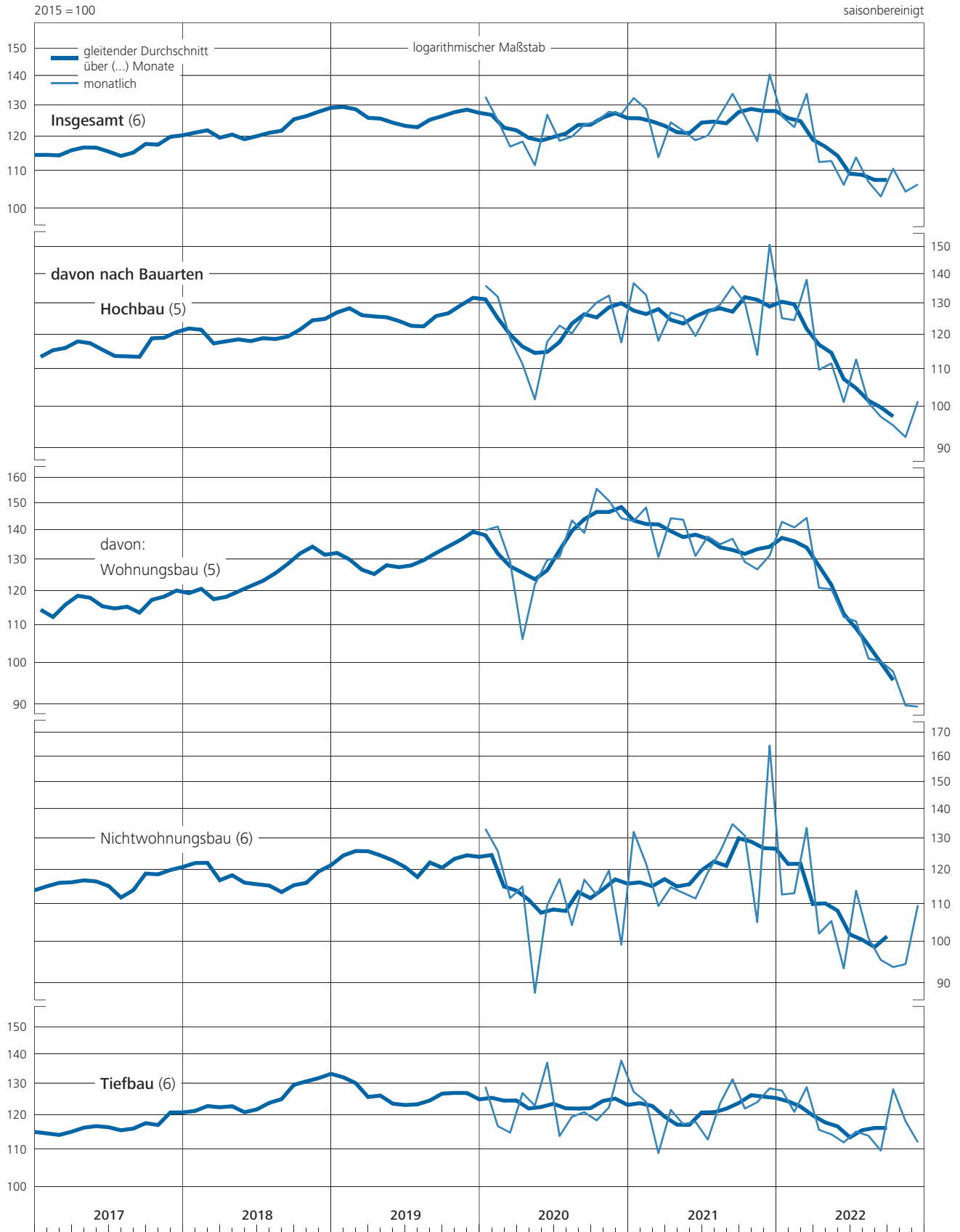
Quelle der Ursprungswerte: Statistisches Bundesamt. * Siehe Erläuterungen, Abschnitt zu den Klassifikationen. 1 Ab 2018 Auftragseingang in Preisen von 2015, davor in

Preisen von 2010. 2 Anteil am Auftragseingang des Bauhauptgewerbes im Basisjahr 2015.

III. Konjunktur und Preise

2. Auftragseingang

g) Auftragseingang im Bauhauptgewerbe - Volumen



III. Konjunktur und Preise

2. Auftragseingang

h) Erteilte Baugenehmigungen im Hochbau *)

Mrd €

(R) saisonbereinigt

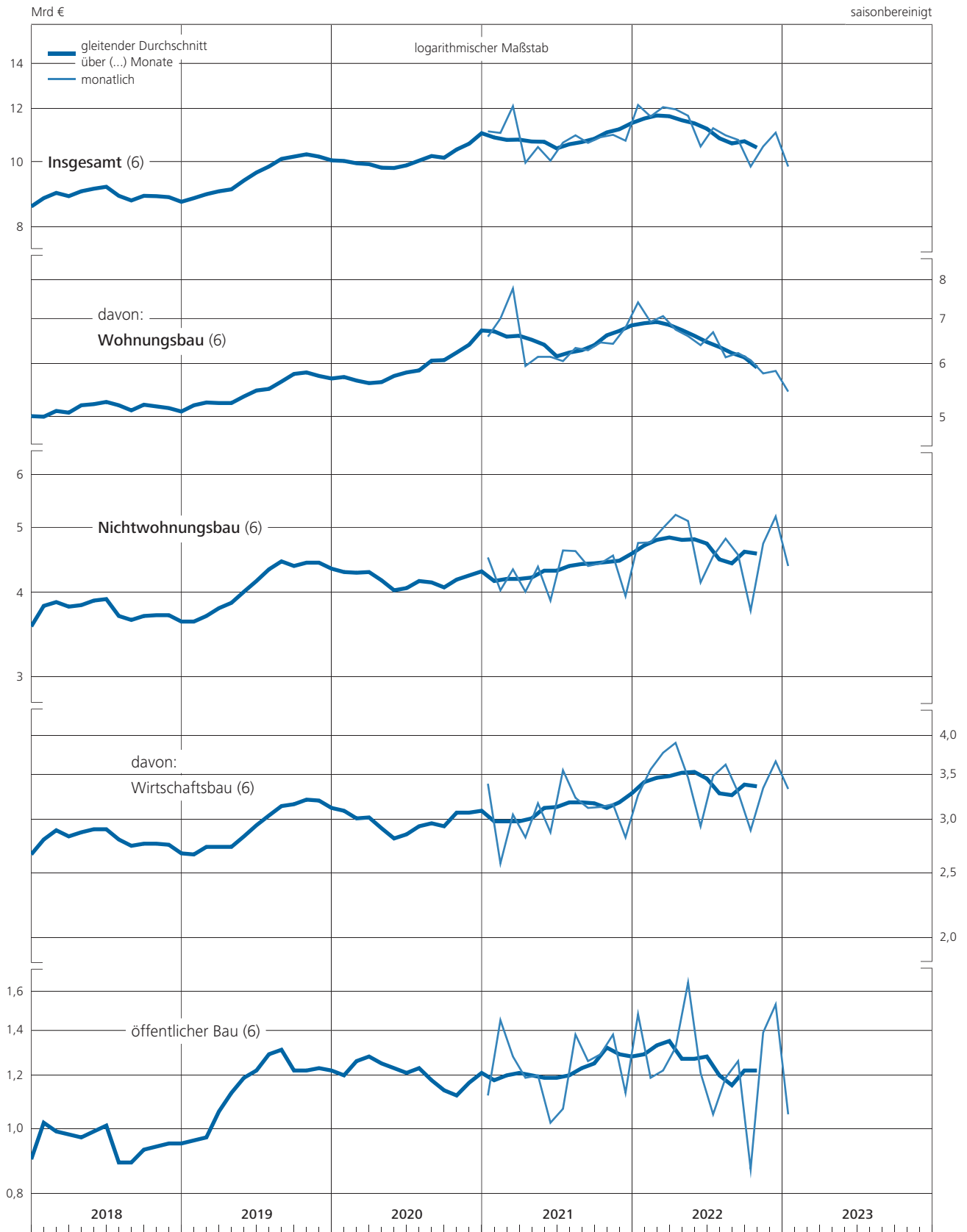
Zeit	Insgesamt		davon:				davon:			
			Wohnungsbau		Nichtwohnungsbau		Wirtschaftsbau		öffentlicher Bau	
	monatlich	vierteljährlich	monatlich	vierteljährlich	monatlich	vierteljährlich	monatlich	vierteljährlich	monatlich	vierteljährlich
2017 Juli	8,33		4,90		3,43		2,56		0,87	
Aug.	8,58	25,09	4,92	14,64	3,66	10,45	2,70	7,71	0,96	2,74
Sept.	8,18		4,82		3,36		2,45		0,91	
Okt.	8,43		5,19		3,24		2,42		0,82	
Nov.	8,24	25,80	4,85	15,12	3,39	10,68	2,32	7,85	1,07	2,83
Dez.	9,13		5,08		4,05		3,11		0,94	
2018 Jan.	8,45		4,78		3,67		2,73		0,94	
Febr.	8,24	25,61	5,02	14,92	3,22	10,69	2,53	8,12	0,69	2,57
März	8,92		5,12		3,80		2,86		0,94	
April	9,95		5,15		4,80		3,26		1,54	
Mai	9,16	27,65	5,48	15,48	3,68	12,17	2,82	8,89	0,86	3,28
Juni	8,54		4,85		3,69		2,81		0,88	
Juli	9,35		5,55		3,80		2,91		0,89	
Aug.	8,75	27,37	5,16	16,09	3,59	11,28	2,74	8,52	0,85	2,76
Sept.	9,27		5,38		3,89		2,87		1,02	
Okt.	8,27		4,79		3,48		2,63		0,85	
Nov.	8,30	25,98	4,94	15,15	3,36	10,83	2,49	8,04	0,87	2,79
Dez.	9,41		5,42		3,99		2,92		1,07	
2019 Jan.	9,26		5,38		3,88		2,88		1,00	
Febr.	8,56	26,30	4,96	15,39	3,60	10,91	2,71	8,00	0,89	2,91
März	8,48		5,05		3,43		2,41		1,02	
April	8,92		5,45		3,47		2,57		0,90	
Mai	8,99	27,85	5,22	16,02	3,77	11,83	2,86	8,37	0,91	3,46
Juni	9,94		5,35		4,59		2,94		1,65	
Juli	9,66		5,39		4,27		2,88		1,39	
Aug.	10,23	29,92	5,69	16,78	4,54	13,14	3,29	9,28	1,25	3,86
Sept.	10,03		5,70		4,33		3,11		1,22	
Okt.	10,11		5,64		4,47		3,14		1,33	
Nov.	10,56	31,12	6,08	17,99	4,48	13,13	3,48	9,65	1,00	3,48
Dez.	10,45		6,27		4,18		3,03		1,15	
2020 Jan.	10,09		5,53		4,56		3,18		1,38	
Febr.	9,78	29,13	5,25	16,24	4,53	12,89	3,24	9,07	1,29	3,82
März	9,26		5,46		3,80		2,65		1,15	
April	9,96		5,76		4,20		2,97		1,23	
Mai	10,07	30,32	5,68	17,45	4,39	12,87	3,00	9,03	1,39	3,84
Juni	10,29		6,01		4,28		3,06		1,22	
Juli	9,40		5,59		3,81		2,56		1,25	
Aug.	9,72	28,90	6,01	17,44	3,71	11,46	2,59	8,04	1,12	3,42
Sept.	9,78		5,84		3,94		2,89		1,05	
Okt.	10,91		6,06		4,85		3,49		1,36	
Nov.	11,05	31,90	6,82	18,95	4,23	12,95	3,16	9,54	1,07	3,41
Dez.	9,94		6,07		3,87		2,89		0,98	
2021 Jan.	11,09		6,58		4,51		3,39		1,12	
Febr.	11,03	34,21	7,00	21,34	4,03	12,87	2,58	9,02	1,45	3,85
März	12,09		7,76		4,33		3,05		1,28	
April	9,96		5,95		4,01		2,82		1,19	
Mai	10,51	30,50	6,14	18,23	4,37	12,27	3,17	8,86	1,20	3,41
Juni	10,03		6,14		3,89		2,87		1,02	
Juli	10,67		6,05		4,62		3,55		1,07	
Aug.	10,94	32,27	6,33	18,66	4,61	13,61	3,23	9,90	1,38	3,71
Sept.	10,66		6,28		4,38		3,12		1,26	
Okt.	10,87		6,45		4,42		3,13		1,29	
Nov.	10,96	32,57	6,42	19,66	4,54	12,91	3,16	9,11	1,38	3,80
Dez.	10,74		6,79		3,95		2,82		1,13	
2022 Jan.	12,14		7,40		4,74		3,26		1,48	
Febr.	11,67	35,86	6,92	21,38	4,75	14,48	3,56	10,59	1,19	3,89
März	12,05		7,06		4,99		3,77		1,22	
April	11,96		6,74		5,22		3,90		1,32	
Mai	11,70	34,19	6,59	19,72	5,11	14,47	3,46	10,29	1,65	4,18
Juni	10,53		6,39		4,14		2,93		1,21	
Juli	11,21		6,68		4,53		3,48		1,05	
Aug.	10,94	32,92	6,13	19,03	4,81	13,89	3,62	10,39	1,19	3,50
Sept.	10,77		6,22		4,55		3,29		1,26	
Okt.	9,83		6,07		3,76		2,89		0,87	
Nov.	10,53	31,40	5,80	17,72	4,73	13,68	3,34	9,89	1,39	3,79
Dez.	11,04		5,85		5,19		3,66		1,53	
2023 Jan.	9,83		5,45		4,38		3,33		1,05	

Quelle der Ursprungswerte: Statistisches Bundesamt. * Veranschlagte Kosten des Bauwerkes; einschl. Mehrwertsteuer.

III. Konjunktur und Preise

2. Auftragseingang

h) Erteilte Baugenehmigungen im Hochbau *)



* Einschl. Mehrwertsteuer.

III. Konjunktur und Preise

3. Auftragsbestand

a) Auftragsbestand in der Industrie ¹⁾ nach Hauptgruppen

2015 = 100

saisonbereinigt

Gewicht in % ²⁾	Werte								Volumen ¹⁾							
	Industrie		Vorleistungsgüterproduzenten		Investitionsgüterproduzenten		Konsumgüterproduzenten		Industrie		Vorleistungsgüterproduzenten		Investitionsgüterproduzenten		Konsumgüterproduzenten	
	100,00		18,43		79,29		2,28		100,00		18,43		79,29		2,28	
Zeit	mtl.	vj.	mtl.	vj.	mtl.	vj.	mtl.	vj.	mtl.	vj.	mtl.	vj.	mtl.	vj.	mtl.	vj.
2017 Sept.	111,9		118,8		109,7		132,0		110,5		117,6		108,2		131,8	
Okt.	113,1		120,2		110,9		133,9		111,5		118,4		109,3		133,5	
Nov.	113,8	114,0	121,9	121,8	111,2	111,6	136,1	135,0	112,0	112,2	120,1	119,8	109,5	109,9	135,7	134,6
Dez.	115,2		123,3		112,8		135,1		113,2		121,0		110,9		134,6	
2018 Jan.	116,2		124,9		113,7		137,4		114,2		121,4		111,9		137,1	
Febr.	117,7	117,3	125,5	125,7	115,3	114,8	137,8	136,5	115,5	115,2	121,6	121,9	113,4	113,0	137,9	136,5
März	118,0		126,7		115,5		134,4		115,8		122,8		113,6		134,5	
April	118,7		128,8		115,9		133,4		116,2		124,5		113,8		133,4	
Mai	119,5	119,4	129,6	129,5	116,7	116,6	135,0	134,5	116,8	116,7	124,9	124,8	114,4	114,3	134,7	134,3
Juni	120,0		130,2		117,2		135,2		117,1		125,0		114,7		134,8	
Juli	120,3		131,0		117,3		137,5		117,1		125,3		114,7		137,2	
Aug.	120,6	120,8	131,3	131,3	117,7	118,0	134,9	135,2	117,3	117,6	125,7	125,8	114,9	115,2	134,4	134,8
Sept.	121,6		131,7		119,0		133,3		118,3		126,3		116,0		132,8	
Okt.	122,7		132,1		120,3		134,1		119,2		126,6		117,1		133,4	
Nov.	123,6	123,5	132,4	132,2	121,2	121,2	134,3	133,9	120,0	119,9	126,8	126,6	118,1	118,0	133,7	133,2
Dez.	124,3		132,0		122,2		133,2		120,6		126,3		118,9		132,5	
2019 Jan.	121,7		130,7		119,2		135,0		117,8		124,9		115,7		134,5	
Febr.	121,1	121,1	129,0	128,8	118,8	118,9	136,9	135,9	117,3	117,3	123,5	123,3	115,3	115,4	136,3	135,3
März	120,6		126,8		118,8		135,9		116,7		121,5		115,1		135,0	
April	120,1		124,9		118,5		137,6		116,1		119,7		114,7		136,8	
Mai	119,7	119,8	123,7	123,7	118,3	118,4	137,4	138,1	115,8	115,8	118,9	118,9	114,5	114,5	136,6	137,2
Juni	119,6		122,6		118,3		139,2		115,5		118,1		114,3		138,3	
Juli	119,2		121,9		118,0		139,8		115,0		117,6		113,7		138,8	
Aug.	119,2	119,2	122,4	122,0	117,9	117,9	140,7	141,5	114,9	114,9	118,3	117,9	113,5	113,5	139,6	140,4
Sept.	119,2		121,8		117,8		144,1		114,9		117,8		113,4		142,9	
Okt.	119,0		120,7		117,9		142,1		114,5		116,7		113,2		141,0	
Nov.	118,7	118,9	119,2	120,1	117,8	117,8	143,8	143,4	114,2	114,4	115,4	116,3	113,1	113,1	142,4	142,1
Dez.	118,9		120,5		117,8		144,3		114,4		116,9		113,0		143,0	
2020 Jan.	119,9		120,3		119,0		146,6		115,3		117,0		114,1		145,1	
Febr.	120,3	119,6	121,7	120,8	119,2	118,5	148,0	147,9	115,6	115,0	118,2	117,5	114,2	113,6	146,3	146,4
März	118,6		120,5		117,4		149,0		114,2		117,3		112,5		147,7	
April	117,3		116,0		116,7		149,3		112,8		113,3		111,7		147,7	
Mai	116,4	117,2	113,2	114,0	116,2	117,0	149,3	148,9	112,0	112,8	110,8	111,5	111,2	112,0	147,6	147,2
Juni	118,0		112,8		118,2		148,0		113,5		110,5		113,2		146,4	
Juli	117,6		114,9		117,2		149,8		113,2		112,7		112,3		147,9	
Aug.	119,1	119,1	116,2	116,7	118,7	118,6	154,8	154,8	114,6	114,7	114,1	114,5	113,7	113,6	153,0	152,9
Sept.	120,7		119,0		120,0		159,7		116,3		116,8		114,9		157,9	
Okt.	122,7		122,3		121,4		166,9		118,1		119,9		116,3		165,0	
Nov.	123,7	123,6	125,5	125,6	122,0	121,8	169,3	169,7	118,9	118,9	123,1	123,1	116,5	116,5	167,3	167,8
Dez.	124,5		128,9		122,0		173,0		119,7		126,2		116,7		171,1	
2021 Jan.	125,9		133,3		122,6		180,2		120,8		129,6		117,0		177,7	
Febr.	128,1	128,1	137,7	137,9	124,4	124,3	182,4	182,8	122,7	122,7	133,1	133,1	118,7	118,6	179,8	180,1
März	130,4		142,6		126,0		185,8		124,5		136,7		120,1		182,9	
April	133,7		147,9		128,7		192,3		127,2		139,7		122,6		189,1	
Mai	136,9	137,4	152,1	152,2	131,4	132,0	207,1	205,0	129,8	130,2	141,7	142,0	124,9	125,5	203,1	201,2
Juni	141,6		156,6		136,0		215,5		133,6		144,5		128,9		211,4	
Juli	145,4		161,1		139,6		220,0		135,8		145,7		131,2		214,9	
Aug.	148,9	149,4	165,8	165,7	142,9	143,5	219,2	219,4	138,2	138,7	148,4	148,4	133,7	134,3	213,8	214,0
Sept.	153,8		170,3		148,1		219,1		142,2		151,1		138,1		213,3	
Okt.	156,4		173,2		150,6		223,6		143,9		152,3		139,9		217,0	
Nov.	159,2	159,3	177,0	176,9	153,0	153,2	230,5	230,2	145,8	145,9	154,1	154,0	141,6	141,8	223,4	223,1
Dez.	162,3		180,5		156,0		236,5		148,0		155,7		144,0		228,8	
2022 Jan. ³⁾	164,0		184,1		157,1		241,2		147,3		155,1		143,1		230,2	
Febr.	167,0	167,0	186,5	186,7	160,3	160,1	243,2	245,1	149,1	148,9	155,3	155,1	145,2	145,1	231,1	232,5
März	169,9		189,5		163,0		250,8		150,4		154,9		147,0		236,3	
April	172,6		192,8		165,4		262,3		151,1		154,4		147,6		245,5	
Mai	174,5	174,5	194,9	195,5	167,1	167,1	272,5	264,5	151,8	151,8	154,4	155,3	148,2	148,2	254,3	246,3
Juni	176,3		198,8		168,8		258,6		152,5		157,2		148,9		239,1	
Juli	178,6		201,0		171,1		258,9		152,9		158,1		149,2		237,4	
Aug.	180,4	179,6	201,9	201,1	173,0	172,2	264,7	263,6	153,3	152,7	158,0	157,5	149,7	149,1	241,5	240,4
Sept.	179,8		200,5		172,5		267,2		151,9		156,3		148,3		242,4	
Okt.	180,9		199,9		174,0		270,7		152,3		155,4		148,9		244,1	
Nov.	179,0	179,4	197,9	199,9	172,1	172,1	269,7	270,2	150,4	150,8	154,5	155,9	146,8	147,0	243,4	243,7
Dez.	178,3		201,9		170,2		270,1		149,8		157,8		145,3		243,7	
2023 Jan.	179,1		203,5		170,8		270,8		149,0		158,3		144,2		240,8	

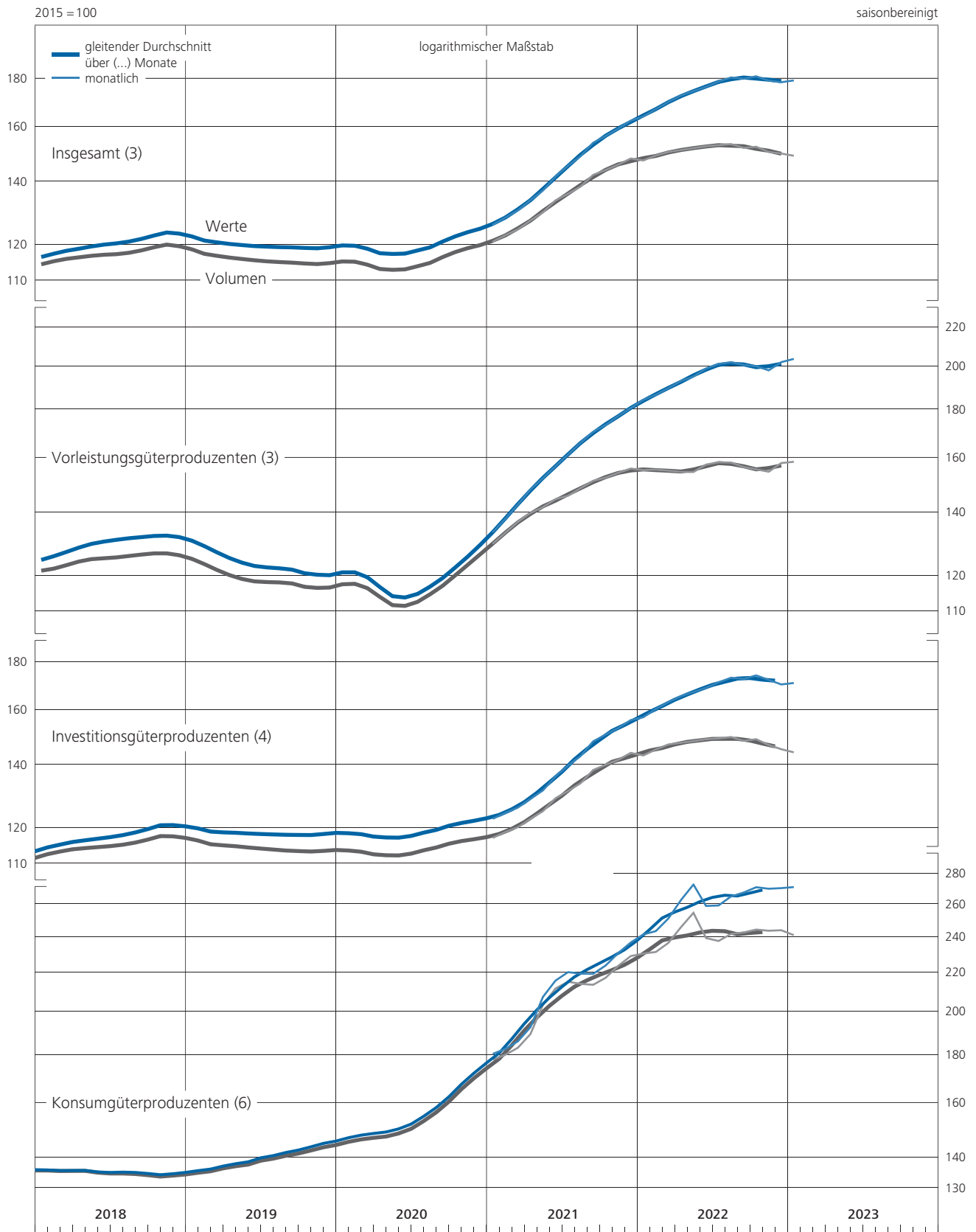
Quelle der Ursprungswerte: Statistisches Bundesamt. * Siehe Erläuterungen, Abschnitt zu den Klassifikationen; Angaben für fachliche Betriebsteile; ohne Mehrwertsteuer; basierend auf Meldungen der Betriebe mit mindestens 50 Beschäftigten. ¹ Ab 2018

Auftragsbestand in Preisen von 2015, davor in Preisen von 2010. ² Anteil am Auftragsbestand in der Industrie insgesamt im Basisjahr 2015. ³ Angaben ab Januar 2022 vorläufig.

III. Konjunktur und Preise

3. Auftragsbestand

a) Auftragsbestand in der Industrie^{*)} nach Hauptgruppen



* Angaben ohne Mehrwertsteuer.

III. Konjunktur und Preise

3. Auftragsbestand

b) Auftragsbestand in der Industrie *) aus dem Inland

2015 = 100

saisonbereinigt

		Werte								Volumen 1)																																																																																																																																																																																																																																																																																																																																																																																																																																																																																																																																																																																																																																																																																																																																																																																																																																																																																																																																																																																																																																																																																																																																																																																																							
		Industrie		Vorleistungsgüter- produzenten		Investitionsgüter- produzenten		Konsumgüter- produzenten		Industrie		Vorleistungsgüter- produzenten		Investitionsgüter- produzenten		Konsumgüter- produzenten																																																																																																																																																																																																																																																																																																																																																																																																																																																																																																																																																																																																																																																																																																																																																																																																																																																																																																																																																																																																																																																																																																																																																																																																	
Gewicht in % 2)		32,94		9,48		22,67		0,79		32,94		9,48		22,67		0,79																																																																																																																																																																																																																																																																																																																																																																																																																																																																																																																																																																																																																																																																																																																																																																																																																																																																																																																																																																																																																																																																																																																																																																																																	
Zeit		mtl.	vj.	mtl.	vj.	mtl.	vj.	mtl.	vj.	mtl.	vj.	mtl.	vj.	mtl.	vj.	mtl.	vj.																																																																																																																																																																																																																																																																																																																																																																																																																																																																																																																																																																																																																																																																																																																																																																																																																																																																																																																																																																																																																																																																																																																																																																																																
		2017	Sept.	115,8		120,1		113,9		119,7		113,9		118,4		111,9		118,2			Okt.	117,4		122,2		115,2		123,1		115,3		120,1		113,1		121,6			Nov.	118,6	118,3	123,0	123,1	116,5	116,1	124,5	123,1	116,4	116,0	120,9	120,9	114,3	113,8	122,7	121,4		Dez.	118,8		124,0		116,5		121,7		116,4		121,6		114,1		119,9		2018	Jan.	118,8		125,9		115,6		124,9		115,9		122,0		113,1		122,7			Febr.	119,0	119,1	126,5	126,9	115,6	115,6	125,9	125,5	115,9	116,1	122,2	122,7	113,0	113,0	123,6	123,2		März	119,5		128,3		115,6		125,6		116,4		124,0		113,0		123,3			April	119,6		129,1		115,4		127,6		116,2		124,4		112,5		125,2			Mai	119,9	119,8	129,4	129,5	115,5	115,5	131,1	129,9	116,3	116,2	124,4	124,4	112,5	112,4	128,5	127,4		Juni	120,0		129,9		115,5		131,1		116,2		124,5		112,3		128,6			Juli	120,6		130,7		116,1		129,7		116,7		125,2		112,8		127,0			Aug.	121,0	121,3	131,0	131,2	116,5	116,9	131,7	130,4	117,1	117,3	125,6	125,8	113,1	113,4	128,8	127,5		Sept.	122,3		131,9		118,0		129,7		118,2		126,6		114,4		126,8			Okt.	122,4		132,4		118,0		129,1		118,2		127,2		114,2		126,1			Nov.	123,7	123,6	133,1	132,7	119,7	119,7	127,5	128,5	119,4	119,3	127,7	127,4	115,7	115,7	124,3	125,4		Dez.	124,8		132,7		121,3		129,0		120,3		127,4		117,1		125,8		2019	Jan.	124,7		131,4		121,7		128,5		119,9		125,8		117,2		125,3			Febr.	124,1	123,8	129,8	129,3	121,5	121,3	131,7	130,2	119,4	119,1	124,5	124,0	116,9	116,7	128,2	126,8		März	122,7		126,7		120,7		130,3		117,9		121,6		116,0		126,8			April	121,1		124,8		119,4		126,6		116,3		119,7		114,7		123,1			Mai	120,4	120,3	123,5	123,3	118,9	118,8	126,5	127,5	115,7	115,6	118,8	118,6	114,1	114,0	123,0	123,9		Juni	119,4		121,6		118,2		129,4		114,7		117,3		113,3		125,6			Juli	119,4		120,9		118,3		131,5		114,7		116,9		113,3		127,6			Aug.	119,1	118,9	120,7	120,4	118,0	117,8	130,7	131,4	114,4	114,2	116,9	116,6	112,9	112,8	126,7	127,4		Sept.	118,3		119,7		117,2		132,1		113,6		116,0		112,1		128,0			Okt.	117,3		118,3		116,4		132,7		112,6		114,9		111,1		128,7			Nov.	116,6	117,0	117,4	117,8	115,7	116,1	134,6	134,6	112,0	112,3	114,2	114,6	110,4	110,8	130,4	130,4		Dez.	117,1		117,7		116,2		136,4		112,4		114,7		110,8		132,1		2020	Jan.	117,8		116,5		117,6		138,6		112,9		113,3		112,0		134,2			Febr.	117,9	117,1	117,3	116,3	117,5	116,7	138,6	139,3	113,0	112,2	114,2	113,3	111,8	111,0	133,9	134,7		März	115,6		115,1		115,0		140,7		110,8		112,3		109,3		136,0			April	114,8		111,9		115,1		141,1		110,0		109,4		109,3		136,3			Mai	114,0	115,9	110,0	110,1	114,8	117,4	141,0	141,6	109,3	111,1	107,7	107,8	109,1	111,5	136,1	136,7		Juni	118,9		108,4		122,4		142,8		113,9		106,3		116,2		137,7			Juli	119,0		111,0		121,4		144,5		114,1		109,0		115,3		139,3			Aug.	120,1	120,4	113,0	113,3	122,0	122,3	149,1	149,3	115,1	115,4	111,0	111,2	115,8	116,1	143,7	143,8		Sept.	122,0		115,8		123,5		154,3		117,0		113,6		117,3		148,5			Okt.	124,0		119,2		124,6		164,0		118,8		116,9		118,2		157,8			Nov.	125,6	125,1	123,1	123,1	125,2	124,6	166,7	165,8	120,5	119,9	121,1	120,9	118,8	118,1	160,4	159,5		Dez.	125,8		127,0		123,9		166,8		120,4		124,6		117,3		160,4		2021	Jan.	128,1		131,2		125,1		178,2		122,3		127,6		118,4		170,8			Febr.	130,7	130,8	135,9	135,9	126,8	127,0	181,5	181,5	124,4	124,4	131,4	131,2	119,8	119,9	173,8	173,8		März	133,7		140,7		129,0		184,9		126,6		134,7		121,5		176,8			April	136,6		144,3		131,4		194,8		128,7		136,1		123,6		185,8			Mai	140,7	141,7	148,5	148,9	134,6	136,3	221,8	211,1	131,5	132,6	137,7	138,5	126,2	127,8	211,4	201,0		Juni	147,8		153,9		142,8		216,6		137,7		141,7		133,6		205,8			Juli	153,5		158,0		149,3		221,6		141,7		142,2		139,1		209,9			Aug.	157,4	157,1	162,2	162,2	153,2	152,8	220,1	220,0	144,0	143,9	144,3	144,5	141,7	141,4	208,1	207,9		Sept.	160,4		166,5		155,8		218,4		146,0		147,1		143,4		205,7			Okt.	163,9		170,1		159,3		222,6		148,3		148,9		146,0		209,3			Nov.	166,5	167,2	172,5	172,6	162,2	163,1	217,0	220,9	149,8	150,6	149,7	149,9	148,0	148,9	203,6	207,2		Dez.	171,3		175,3		167,9		223,2		153,6		151,1		152,8		208,8		2022	Jan.	173,0		179,4		168,7		218,3		152,3		150,4		151,3		202,4			Febr.	175,5	175,7	180,8	181,6	171,7	171,6	222,3	223,0	153,7	153,7	150,0	150,3	153,4	153,2	205,2	205,9		März	178,6		184,6		174,3		228,5		155,0		150,4		155,0		210,1			April	182,1		188,7		177,1		246,4		155,8		150,1		155,8		225,4			Mai	184,7	185,3	190,7	191,0	179,6	180,4	257,6	257,0	156,9	157,6	149,8	150,7	157,2	157,8	234,7	234,0		Juni	189,2		193,7		184,6		267,0		160,0		152,1		160,4		241,9			Juli	191,2		197,0		186,1		268,9		160,6		154,2		160,4		241,8			Aug.	192,1	192,0	197,8	197,4	187,0	187,0	272,5	272,6	160,6	160,6	154,3	154,1	160,4	160,4	243,7	243,9		Sept.	192,7		197,4		187,9		276,4		160,5		153,7		160,4		246,3			Okt.	194,2		198,3		189,5		279,5		160,9		153,8		160,9		247,7			Nov.	193,3	193,8	197,0	199,3	188,9	188,6	277,7	280,1	159,9	160,3	153,5	155,1	159,6	159,5	245,4	247,6		Dez.	194,0		202,5		187,3		283,0		160,1		158,0		157,9		249,6		2023	Jan.	195,9		204,5		189,4		281,1		160,1		158,2		158,0	
	Okt.	117,4		122,2		115,2		123,1		115,3		120,1		113,1		121,6			Nov.	118,6	118,3	123,0	123,1	116,5	116,1	124,5	123,1	116,4	116,0	120,9	120,9	114,3	113,8	122,7	121,4		Dez.	118,8		124,0		116,5		121,7		116,4		121,6		114,1		119,9		2018	Jan.	118,8		125,9		115,6		124,9		115,9		122,0		113,1		122,7			Febr.	119,0	119,1	126,5	126,9	115,6	115,6	125,9	125,5	115,9	116,1	122,2	122,7	113,0	113,0	123,6	123,2		März	119,5		128,3		115,6		125,6		116,4		124,0		113,0		123,3			April	119,6		129,1		115,4		127,6		116,2		124,4		112,5		125,2			Mai	119,9	119,8	129,4	129,5	115,5	115,5	131,1	129,9	116,3	116,2	124,4	124,4	112,5	112,4	128,5	127,4		Juni	120,0		129,9		115,5		131,1		116,2		124,5		112,3		128,6			Juli	120,6		130,7		116,1		129,7		116,7		125,2		112,8		127,0			Aug.	121,0	121,3	131,0	131,2	116,5	116,9	131,7	130,4	117,1	117,3	125,6	125,8	113,1	113,4	128,8	127,5		Sept.	122,3		131,9		118,0		129,7		118,2		126,6		114,4		126,8			Okt.	122,4		132,4		118,0		129,1		118,2		127,2		114,2		126,1			Nov.	123,7	123,6	133,1	132,7	119,7	119,7	127,5	128,5	119,4	119,3	127,7	127,4	115,7	115,7	124,3	125,4		Dez.	124,8		132,7		121,3		129,0		120,3		127,4		117,1		125,8		2019	Jan.	124,7		131,4		121,7		128,5		119,9		125,8		117,2		125,3			Febr.	124,1	123,8	129,8	129,3	121,5	121,3	131,7	130,2	119,4	119,1	124,5	124,0	116,9	116,7	128,2	126,8		März	122,7		126,7		120,7		130,3		117,9		121,6		116,0		126,8			April	121,1		124,8		119,4		126,6		116,3		119,7		114,7		123,1			Mai	120,4	120,3	123,5	123,3	118,9	118,8	126,5	127,5	115,7	115,6	118,8	118,6	114,1	114,0	123,0	123,9		Juni	119,4		121,6		118,2		129,4		114,7		117,3		113,3		125,6			Juli	119,4		120,9		118,3		131,5		114,7		116,9		113,3		127,6			Aug.	119,1	118,9	120,7	120,4	118,0	117,8	130,7	131,4	114,4	114,2	116,9	116,6	112,9	112,8	126,7	127,4		Sept.	118,3		119,7		117,2		132,1		113,6		116,0		112,1		128,0			Okt.	117,3		118,3		116,4		132,7		112,6		114,9		111,1		128,7			Nov.	116,6	117,0	117,4	117,8	115,7	116,1	134,6	134,6	112,0	112,3	114,2	114,6	110,4	110,8	130,4	130,4		Dez.	117,1		117,7		116,2		136,4		112,4		114,7		110,8		132,1		2020	Jan.	117,8		116,5		117,6		138,6		112,9		113,3		112,0		134,2			Febr.	117,9	117,1	117,3	116,3	117,5	116,7	138,6	139,3	113,0	112,2	114,2	113,3	111,8	111,0	133,9	134,7		März	115,6		115,1		115,0		140,7		110,8		112,3		109,3		136,0			April	114,8		111,9		115,1		141,1		110,0		109,4		109,3		136,3			Mai	114,0	115,9	110,0	110,1	114,8	117,4	141,0	141,6	109,3	111,1	107,7	107,8	109,1	111,5	136,1	136,7		Juni	118,9		108,4		122,4		142,8		113,9		106,3		116,2		137,7			Juli	119,0		111,0		121,4		144,5		114,1		109,0		115,3		139,3			Aug.	120,1	120,4	113,0	113,3	122,0	122,3	149,1	149,3	115,1	115,4	111,0	111,2	115,8	116,1	143,7	143,8		Sept.	122,0		115,8		123,5		154,3		117,0		113,6		117,3		148,5			Okt.	124,0		119,2		124,6		164,0		118,8		116,9		118,2		157,8			Nov.	125,6	125,1	123,1	123,1	125,2	124,6	166,7	165,8	120,5	119,9	121,1	120,9	118,8	118,1	160,4	159,5		Dez.	125,8		127,0		123,9		166,8		120,4		124,6		117,3		160,4		2021	Jan.	128,1		131,2		125,1		178,2		122,3		127,6		118,4		170,8			Febr.	130,7	130,8	135,9	135,9	126,8	127,0	181,5	181,5	124,4	124,4	131,4	131,2	119,8	119,9	173,8	173,8		März	133,7		140,7		129,0		184,9		126,6		134,7		121,5		176,8			April	136,6		144,3		131,4		194,8		128,7		136,1		123,6		185,8			Mai	140,7	141,7	148,5	148,9	134,6	136,3	221,8	211,1	131,5	132,6	137,7	138,5	126,2	127,8	211,4	201,0		Juni	147,8		153,9		142,8		216,6		137,7		141,7		133,6		205,8			Juli	153,5		158,0		149,3		221,6		141,7		142,2		139,1		209,9			Aug.	157,4	157,1	162,2	162,2	153,2	152,8	220,1	220,0	144,0	143,9	144,3	144,5	141,7	141,4	208,1	207,9		Sept.	160,4		166,5		155,8		218,4		146,0		147,1		143,4		205,7			Okt.	163,9		170,1		159,3		222,6		148,3		148,9		146,0		209,3			Nov.	166,5	167,2	172,5	172,6	162,2	163,1	217,0	220,9	149,8	150,6	149,7	149,9	148,0	148,9	203,6	207,2		Dez.	171,3		175,3		167,9		223,2		153,6		151,1		152,8		208,8		2022	Jan.	173,0		179,4		168,7		218,3		152,3		150,4		151,3		202,4			Febr.	175,5	175,7	180,8	181,6	171,7	171,6	222,3	223,0	153,7	153,7	150,0	150,3	153,4	153,2	205,2	205,9		März	178,6		184,6		174,3		228,5		155,0		150,4		155,0		210,1			April	182,1		188,7		177,1		246,4		155,8		150,1		155,8		225,4			Mai	184,7	185,3	190,7	191,0	179,6	180,4	257,6	257,0	156,9	157,6	149,8	150,7	157,2	157,8	234,7	234,0		Juni	189,2		193,7		184,6		267,0		160,0		152,1		160,4		241,9			Juli	191,2		197,0		186,1		268,9		160,6		154,2		160,4		241,8			Aug.	192,1	192,0	197,8	197,4	187,0	187,0	272,5	272,6	160,6	160,6	154,3	154,1	160,4	160,4	243,7	243,9		Sept.	192,7		197,4		187,9		276,4		160,5		153,7		160,4		246,3			Okt.	194,2		198,3		189,5		279,5		160,9		153,8		160,9		247,7			Nov.	193,3	193,8	197,0	199,3	188,9	188,6	277,7	280,1	159,9	160,3	153,5	155,1	159,6	159,5	245,4	247,6		Dez.	194,0		202,5		187,3		283,0		160,1		158,0		157,9		249,6		2023	Jan.	195,9		204,5		189,4		281,1		160,1		158,2		158,0		243,9																			
	Nov.	118,6	118,3	123,0	123,1	116,5	116,1	124,5	123,1	116,4	116,0	120,9	120,9	114,3	113,8	122,7	121,4		Dez.	118,8		124,0		116,5		121,7		116,4		121,6		114,1		119,9		2018	Jan.	118,8		125,9		115,6		124,9		115,9		122,0		113,1		122,7			Febr.	119,0	119,1	126,5	126,9	115,6	115,6	125,9	125,5	115,9	116,1	122,2	122,7	113,0	113,0	123,6	123,2		März	119,5		128,3		115,6		125,6		116,4		124,0		113,0		123,3			April	119,6		129,1		115,4		127,6		116,2		124,4		112,5		125,2			Mai	119,9	119,8	129,4	129,5	115,5	115,5	131,1	129,9	116,3	116,2	124,4	124,4	112,5	112,4	128,5	127,4		Juni	120,0		129,9		115,5		131,1		116,2		124,5		112,3		128,6			Juli	120,6		130,7		116,1		129,7		116,7		125,2		112,8		127,0			Aug.	121,0	121,3	131,0	131,2	116,5	116,9	131,7	130,4	117,1	117,3	125,6	125,8	113,1	113,4	128,8	127,5		Sept.	122,3		131,9		118,0		129,7		118,2		126,6		114,4		126,8			Okt.	122,4		132,4		118,0		129,1		118,2		127,2		114,2		126,1			Nov.	123,7	123,6	133,1	132,7	119,7	119,7	127,5	128,5	119,4	119,3	127,7	127,4	115,7	115,7	124,3	125,4		Dez.	124,8		132,7		121,3		129,0		120,3		127,4		117,1		125,8		2019	Jan.	124,7		131,4		121,7		128,5		119,9		125,8		117,2		125,3			Febr.	124,1	123,8	129,8	129,3	121,5	121,3	131,7	130,2	119,4	119,1	124,5	124,0	116,9	116,7	128,2	126,8		März	122,7		126,7		120,7		130,3		117,9		121,6		116,0		126,8			April	121,1		124,8		119,4		126,6		116,3		119,7		114,7		123,1			Mai	120,4	120,3	123,5	123,3	118,9	118,8	126,5	127,5	115,7	115,6	118,8	118,6	114,1	114,0	123,0	123,9		Juni	119,4		121,6		118,2		129,4		114,7		117,3		113,3		125,6			Juli	119,4		120,9		118,3		131,5		114,7		116,9		113,3		127,6			Aug.	119,1	118,9	120,7	120,4	118,0	117,8	130,7	131,4	114,4	114,2	116,9	116,6	112,9	112,8	126,7	127,4		Sept.	118,3		119,7		117,2		132,1		113,6		116,0		112,1		128,0			Okt.	117,3		118,3		116,4		132,7		112,6		114,9		111,1		128,7			Nov.	116,6	117,0	117,4	117,8	115,7	116,1	134,6	134,6	112,0	112,3	114,2	114,6	110,4	110,8	130,4	130,4		Dez.	117,1		117,7		116,2		136,4		112,4		114,7		110,8		132,1		2020	Jan.	117,8		116,5		117,6		138,6		112,9		113,3		112,0		134,2			Febr.	117,9	117,1	117,3	116,3	117,5	116,7	138,6	139,3	113,0	112,2	114,2	113,3	111,8	111,0	133,9	134,7		März	115,6		115,1		115,0		140,7		110,8		112,3		109,3		136,0			April	114,8		111,9		115,1		141,1		110,0		109,4		109,3		136,3			Mai	114,0	115,9	110,0	110,1	114,8	117,4	141,0	141,6	109,3	111,1	107,7	107,8	109,1	111,5	136,1	136,7		Juni	118,9		108,4		122,4		142,8		113,9		106,3		116,2		137,7			Juli	119,0		111,0		121,4		144,5		114,1		109,0		115,3		139,3			Aug.	120,1	120,4	113,0	113,3	122,0	122,3	149,1	149,3	115,1	115,4	111,0	111,2	115,8	116,1	143,7	143,8		Sept.	122,0		115,8		123,5		154,3		117,0		113,6		117,3		148,5			Okt.	124,0		119,2		124,6		164,0		118,8		116,9		118,2		157,8			Nov.	125,6	125,1	123,1	123,1	125,2	124,6	166,7	165,8	120,5	119,9	121,1	120,9	118,8	118,1	160,4	159,5		Dez.	125,8		127,0		123,9		166,8		120,4		124,6		117,3		160,4		2021	Jan.	128,1		131,2		125,1		178,2		122,3		127,6		118,4		170,8			Febr.	130,7	130,8	135,9	135,9	126,8	127,0	181,5	181,5	124,4	124,4	131,4	131,2	119,8	119,9	173,8	173,8		März	133,7		140,7		129,0		184,9		126,6		134,7		121,5		176,8			April	136,6		144,3		131,4		194,8		128,7		136,1		123,6		185,8			Mai	140,7	141,7	148,5	148,9	134,6	136,3	221,8	211,1	131,5	132,6	137,7	138,5	126,2	127,8	211,4	201,0		Juni	147,8		153,9		142,8		216,6		137,7		141,7		133,6		205,8			Juli	153,5		158,0		149,3		221,6		141,7		142,2		139,1		209,9			Aug.	157,4	157,1	162,2	162,2	153,2	152,8	220,1	220,0	144,0	143,9	144,3	144,5	141,7	141,4	208,1	207,9		Sept.	160,4		166,5		155,8		218,4		146,0		147,1		143,4		205,7			Okt.	163,9		170,1		159,3		222,6		148,3		148,9		146,0		209,3			Nov.	166,5	167,2	172,5	172,6	162,2	163,1	217,0	220,9	149,8	150,6	149,7	149,9	148,0	148,9	203,6	207,2		Dez.	171,3		175,3		167,9		223,2		153,6		151,1		152,8		208,8		2022	Jan.	173,0		179,4		168,7		218,3		152,3		150,4		151,3		202,4			Febr.	175,5	175,7	180,8	181,6	171,7	171,6	222,3	223,0	153,7	153,7	150,0	150,3	153,4	153,2	205,2	205,9		März	178,6		184,6		174,3		228,5		155,0		150,4		155,0		210,1			April	182,1		188,7		177,1		246,4		155,8		150,1		155,8		225,4			Mai	184,7	185,3	190,7	191,0	179,6	180,4	257,6	257,0	156,9	157,6	149,8	150,7	157,2	157,8	234,7	234,0		Juni	189,2		193,7		184,6		267,0		160,0		152,1		160,4		241,9			Juli	191,2		197,0		186,1		268,9		160,6		154,2		160,4		241,8			Aug.	192,1	192,0	197,8	197,4	187,0	187,0	272,5	272,6	160,6	160,6	154,3	154,1	160,4	160,4	243,7	243,9		Sept.	192,7		197,4		187,9		276,4		160,5		153,7		160,4		246,3			Okt.	194,2		198,3		189,5		279,5		160,9		153,8		160,9		247,7			Nov.	193,3	193,8	197,0	199,3	188,9	188,6	277,7	280,1	159,9	160,3	153,5	155,1	159,6	159,5	245,4	247,6		Dez.	194,0		202,5		187,3		283,0		160,1		158,0		157,9		249,6		2023	Jan.	195,9		204,5		189,4		281,1		160,1		158,2		158,0		243,9																																					
	Dez.	118,8		124,0		116,5		121,7		116,4		121,6		114,1		119,9		2018	Jan.	118,8		125,9		115,6		124,9		115,9		122,0		113,1		122,7			Febr.	119,0	119,1	126,5	126,9	115,6	115,6	125,9	125,5	115,9	116,1	122,2	122,7	113,0	113,0	123,6	123,2		März	119,5		128,3		115,6		125,6		116,4		124,0		113,0		123,3			April	119,6		129,1		115,4		127,6		116,2		124,4		112,5		125,2			Mai	119,9	119,8	129,4	129,5	115,5	115,5	131,1	129,9	116,3	116,2	124,4	124,4	112,5	112,4	128,5	127,4		Juni	120,0		129,9		115,5		131,1		116,2		124,5		112,3		128,6			Juli	120,6		130,7		116,1		129,7		116,7		125,2		112,8		127,0			Aug.	121,0	121,3	131,0	131,2	116,5	116,9	131,7	130,4	117,1	117,3	125,6	125,8	113,1	113,4	128,8	127,5		Sept.	122,3		131,9		118,0		129,7		118,2		126,6		114,4		126,8			Okt.	122,4		132,4		118,0		129,1		118,2		127,2		114,2		126,1			Nov.	123,7	123,6	133,1	132,7	119,7	119,7	127,5	128,5	119,4	119,3	127,7	127,4	115,7	115,7	124,3	125,4		Dez.	124,8		132,7		121,3		129,0		120,3		127,4		117,1		125,8		2019	Jan.	124,7		131,4		121,7		128,5		119,9		125,8		117,2		125,3			Febr.	124,1	123,8	129,8	129,3	121,5	121,3	131,7	130,2	119,4	119,1	124,5	124,0	116,9	116,7	128,2	126,8		März	122,7		126,7		120,7		130,3		117,9		121,6		116,0		126,8			April	121,1		124,8		119,4		126,6		116,3		119,7		114,7		123,1			Mai	120,4	120,3	123,5	123,3	118,9	118,8	126,5	127,5	115,7	115,6	118,8	118,6	114,1	114,0	123,0	123,9		Juni	119,4		121,6		118,2		129,4		114,7		117,3		113,3		125,6			Juli	119,4		120,9		118,3		131,5		114,7		116,9		113,3		127,6			Aug.	119,1	118,9	120,7	120,4	118,0	117,8	130,7	131,4	114,4	114,2	116,9	116,6	112,9	112,8	126,7	127,4		Sept.	118,3		119,7		117,2		132,1		113,6		116,0		112,1		128,0			Okt.	117,3		118,3		116,4		132,7		112,6		114,9		111,1		128,7			Nov.	116,6	117,0	117,4	117,8	115,7	116,1	134,6	134,6	112,0	112,3	114,2	114,6	110,4	110,8	130,4	130,4		Dez.	117,1		117,7		116,2		136,4		112,4		114,7		110,8		132,1		2020	Jan.	117,8		116,5		117,6		138,6		112,9		113,3		112,0		134,2			Febr.	117,9	117,1	117,3	116,3	117,5	116,7	138,6	139,3	113,0	112,2	114,2	113,3	111,8	111,0	133,9	134,7		März	115,6		115,1		115,0		140,7		110,8		112,3		109,3		136,0			April	114,8		111,9		115,1		141,1		110,0		109,4		109,3		136,3			Mai	114,0	115,9	110,0	110,1	114,8	117,4	141,0	141,6	109,3	111,1	107,7	107,8	109,1	111,5	136,1	136,7		Juni	118,9		108,4		122,4		142,8		113,9		106,3		116,2		137,7			Juli	119,0		111,0		121,4		144,5		114,1		109,0		115,3		139,3			Aug.	120,1	120,4	113,0	113,3	122,0	122,3	149,1	149,3	115,1	115,4	111,0	111,2	115,8	116,1	143,7	143,8		Sept.	122,0		115,8		123,5		154,3		117,0		113,6		117,3		148,5			Okt.	124,0		119,2		124,6		164,0		118,8		116,9		118,2		157,8			Nov.	125,6	125,1	123,1	123,1	125,2	124,6	166,7	165,8	120,5	119,9	121,1	120,9	118,8	118,1	160,4	159,5		Dez.	125,8		127,0		123,9		166,8		120,4		124,6		117,3		160,4		2021	Jan.	128,1		131,2		125,1		178,2		122,3		127,6		118,4		170,8			Febr.	130,7	130,8	135,9	135,9	126,8	127,0	181,5	181,5	124,4	124,4	131,4	131,2	119,8	119,9	173,8	173,8		März	133,7		140,7		129,0		184,9		126,6		134,7		121,5		176,8			April	136,6		144,3		131,4		194,8		128,7		136,1		123,6		185,8			Mai	140,7	141,7	148,5	148,9	134,6	136,3	221,8	211,1	131,5	132,6	137,7	138,5	126,2	127,8	211,4	201,0		Juni	147,8		153,9		142,8		216,6		137,7		141,7		133,6		205,8			Juli	153,5		158,0		149,3		221,6		141,7		142,2		139,1		209,9			Aug.	157,4	157,1	162,2	162,2	153,2	152,8	220,1	220,0	144,0	143,9	144,3	144,5	141,7	141,4	208,1	207,9		Sept.	160,4		166,5		155,8		218,4		146,0		147,1		143,4		205,7			Okt.	163,9		170,1		159,3		222,6		148,3		148,9		146,0		209,3			Nov.	166,5	167,2	172,5	172,6	162,2	163,1	217,0	220,9	149,8	150,6	149,7	149,9	148,0	148,9	203,6	207,2		Dez.	171,3		175,3		167,9		223,2		153,6		151,1		152,8		208,8		2022	Jan.	173,0		179,4		168,7		218,3		152,3		150,4		151,3		202,4			Febr.	175,5	175,7	180,8	181,6	171,7	171,6	222,3	223,0	153,7	153,7	150,0	150,3	153,4	153,2	205,2	205,9		März	178,6		184,6		174,3		228,5		155,0		150,4		155,0		210,1			April	182,1		188,7		177,1		246,4		155,8		150,1		155,8		225,4			Mai	184,7	185,3	190,7	191,0	179,6	180,4	257,6	257,0	156,9	157,6	149,8	150,7	157,2	157,8	234,7	234,0		Juni	189,2		193,7		184,6		267,0		160,0		152,1		160,4		241,9			Juli	191,2		197,0		186,1		268,9		160,6		154,2		160,4		241,8			Aug.	192,1	192,0	197,8	197,4	187,0	187,0	272,5	272,6	160,6	160,6	154,3	154,1	160,4	160,4	243,7	243,9		Sept.	192,7		197,4		187,9		276,4		160,5		153,7		160,4		246,3			Okt.	194,2		198,3		189,5		279,5		160,9		153,8		160,9		247,7			Nov.	193,3	193,8	197,0	199,3	188,9	188,6	277,7	280,1	159,9	160,3	153,5	155,1	159,6	159,5	245,4	247,6		Dez.	194,0		202,5		187,3		283,0		160,1		158,0		157,9		249,6		2023	Jan.	195,9		204,5		189,4		281,1		160,1		158,2		158,0		243,9																																																							
2018	Jan.	118,8		125,9		115,6		124,9		115,9		122,0		113,1		122,7			Febr.	119,0	119,1	126,5	126,9	115,6	115,6	125,9	125,5	115,9	116,1	122,2	122,7	113,0	113,0	123,6	123,2		März	119,5		128,3		115,6		125,6		116,4		124,0		113,0		123,3			April	119,6		129,1		115,4		127,6		116,2		124,4		112,5		125,2			Mai	119,9	119,8	129,4	129,5	115,5	115,5	131,1	129,9	116,3	116,2	124,4	124,4	112,5	112,4	128,5	127,4		Juni	120,0		129,9		115,5		131,1		116,2		124,5		112,3		128,6			Juli	120,6		130,7		116,1		129,7		116,7		125,2		112,8		127,0			Aug.	121,0	121,3	131,0	131,2	116,5	116,9	131,7	130,4	117,1	117,3	125,6	125,8	113,1	113,4	128,8	127,5		Sept.	122,3		131,9		118,0		129,7		118,2		126,6		114,4		126,8			Okt.	122,4		132,4		118,0		129,1		118,2		127,2		114,2		126,1			Nov.	123,7	123,6	133,1	132,7	119,7	119,7	127,5	128,5	119,4	119,3	127,7	127,4	115,7	115,7	124,3	125,4		Dez.	124,8		132,7		121,3		129,0		120,3		127,4		117,1		125,8		2019	Jan.	124,7		131,4		121,7		128,5		119,9		125,8		117,2		125,3			Febr.	124,1	123,8	129,8	129,3	121,5	121,3	131,7	130,2	119,4	119,1	124,5	124,0	116,9	116,7	128,2	126,8		März	122,7		126,7		120,7		130,3		117,9		121,6		116,0		126,8			April	121,1		124,8		119,4		126,6		116,3		119,7		114,7		123,1			Mai	120,4	120,3	123,5	123,3	118,9	118,8	126,5	127,5	115,7	115,6	118,8	118,6	114,1	114,0	123,0	123,9		Juni	119,4		121,6		118,2		129,4		114,7		117,3		113,3		125,6			Juli	119,4		120,9		118,3		131,5		114,7		116,9		113,3		127,6			Aug.	119,1	118,9	120,7	120,4	118,0	117,8	130,7	131,4	114,4	114,2	116,9	116,6	112,9	112,8	126,7	127,4		Sept.	118,3		119,7		117,2		132,1		113,6		116,0		112,1		128,0			Okt.	117,3		118,3		116,4		132,7		112,6		114,9		111,1		128,7			Nov.	116,6	117,0	117,4	117,8	115,7	116,1	134,6	134,6	112,0	112,3	114,2	114,6	110,4	110,8	130,4	130,4		Dez.	117,1		117,7		116,2		136,4		112,4		114,7		110,8		132,1		2020	Jan.	117,8		116,5		117,6		138,6		112,9		113,3		112,0		134,2			Febr.	117,9	117,1	117,3	116,3	117,5	116,7	138,6	139,3	113,0	112,2	114,2	113,3	111,8	111,0	133,9	134,7		März	115,6		115,1		115,0		140,7		110,8		112,3		109,3		136,0			April	114,8		111,9		115,1		141,1		110,0		109,4		109,3		136,3			Mai	114,0	115,9	110,0	110,1	114,8	117,4	141,0	141,6	109,3	111,1	107,7	107,8	109,1	111,5	136,1	136,7		Juni	118,9		108,4		122,4		142,8		113,9		106,3		116,2		137,7			Juli	119,0		111,0		121,4		144,5		114,1		109,0		115,3		139,3			Aug.	120,1	120,4	113,0	113,3	122,0	122,3	149,1	149,3	115,1	115,4	111,0	111,2	115,8	116,1	143,7	143,8		Sept.	122,0		115,8		123,5		154,3		117,0		113,6		117,3		148,5			Okt.	124,0		119,2		124,6		164,0		118,8		116,9		118,2		157,8			Nov.	125,6	125,1	123,1	123,1	125,2	124,6	166,7	165,8	120,5	119,9	121,1	120,9	118,8	118,1	160,4	159,5		Dez.	125,8		127,0		123,9		166,8		120,4		124,6		117,3		160,4		2021	Jan.	128,1		131,2		125,1		178,2		122,3		127,6		118,4		170,8			Febr.	130,7	130,8	135,9	135,9	126,8	127,0	181,5	181,5	124,4	124,4	131,4	131,2	119,8	119,9	173,8	173,8		März	133,7		140,7		129,0		184,9		126,6		134,7		121,5		176,8			April	136,6		144,3		131,4		194,8		128,7		136,1		123,6		185,8			Mai	140,7	141,7	148,5	148,9	134,6	136,3	221,8	211,1	131,5	132,6	137,7	138,5	126,2	127,8	211,4	201,0		Juni	147,8		153,9		142,8		216,6		137,7		141,7		133,6		205,8			Juli	153,5		158,0		149,3		221,6		141,7		142,2		139,1		209,9			Aug.	157,4	157,1	162,2	162,2	153,2	152,8	220,1	220,0	144,0	143,9	144,3	144,5	141,7	141,4	208,1	207,9		Sept.	160,4		166,5		155,8		218,4		146,0		147,1		143,4		205,7			Okt.	163,9		170,1		159,3		222,6		148,3		148,9		146,0		209,3			Nov.	166,5	167,2	172,5	172,6	162,2	163,1	217,0	220,9	149,8	150,6	149,7	149,9	148,0	148,9	203,6	207,2		Dez.	171,3		175,3		167,9		223,2		153,6		151,1		152,8		208,8		2022	Jan.	173,0		179,4		168,7		218,3		152,3		150,4		151,3		202,4			Febr.	175,5	175,7	180,8	181,6	171,7	171,6	222,3	223,0	153,7	153,7	150,0	150,3	153,4	153,2	205,2	205,9		März	178,6		184,6		174,3		228,5		155,0		150,4		155,0		210,1			April	182,1		188,7		177,1		246,4		155,8		150,1		155,8		225,4			Mai	184,7	185,3	190,7	191,0	179,6	180,4	257,6	257,0	156,9	157,6	149,8	150,7	157,2	157,8	234,7	234,0		Juni	189,2		193,7		184,6		267,0		160,0		152,1		160,4		241,9			Juli	191,2		197,0		186,1		268,9		160,6		154,2		160,4		241,8			Aug.	192,1	192,0	197,8	197,4	187,0	187,0	272,5	272,6	160,6	160,6	154,3	154,1	160,4	160,4	243,7	243,9		Sept.	192,7		197,4		187,9		276,4		160,5		153,7		160,4		246,3			Okt.	194,2		198,3		189,5		279,5		160,9		153,8		160,9		247,7			Nov.	193,3	193,8	197,0	199,3	188,9	188,6	277,7	280,1	159,9	160,3	153,5	155,1	159,6	159,5	245,4	247,6		Dez.	194,0		202,5		187,3		283,0		160,1		158,0		157,9		249,6		2023	Jan.	195,9		204,5		189,4		281,1		160,1		158,2		158,0		243,9																																																																									
	Febr.	119,0	119,1	126,5	126,9	115,6	115,6	125,9	125,5	115,9	116,1	122,2	122,7	113,0	113,0	123,6	123,2		März	119,5		128,3		115,6		125,6		116,4		124,0		113,0		123,3			April	119,6		129,1		115,4		127,6		116,2		124,4		112,5		125,2			Mai	119,9	119,8	129,4	129,5	115,5	115,5	131,1	129,9	116,3	116,2	124,4	124,4	112,5	112,4	128,5	127,4		Juni	120,0		129,9		115,5		131,1		116,2		124,5		112,3		128,6			Juli	120,6		130,7		116,1		129,7		116,7		125,2		112,8		127,0			Aug.	121,0	121,3	131,0	131,2	116,5	116,9	131,7	130,4	117,1	117,3	125,6	125,8	113,1	113,4	128,8	127,5		Sept.	122,3		131,9		118,0		129,7		118,2		126,6		114,4		126,8			Okt.	122,4		132,4		118,0		129,1		118,2		127,2		114,2		126,1			Nov.	123,7	123,6	133,1	132,7	119,7	119,7	127,5	128,5	119,4	119,3	127,7	127,4	115,7	115,7	124,3	125,4		Dez.	124,8		132,7		121,3		129,0		120,3		127,4		117,1		125,8		2019	Jan.	124,7		131,4		121,7		128,5		119,9		125,8		117,2		125,3			Febr.	124,1	123,8	129,8	129,3	121,5	121,3	131,7	130,2	119,4	119,1	124,5	124,0	116,9	116,7	128,2	126,8		März	122,7		126,7		120,7		130,3		117,9		121,6		116,0		126,8			April	121,1		124,8		119,4		126,6		116,3		119,7		114,7		123,1			Mai	120,4	120,3	123,5	123,3	118,9	118,8	126,5	127,5	115,7	115,6	118,8	118,6	114,1	114,0	123,0	123,9		Juni	119,4		121,6		118,2		129,4		114,7		117,3		113,3		125,6			Juli	119,4		120,9		118,3		131,5		114,7		116,9		113,3		127,6			Aug.	119,1	118,9	120,7	120,4	118,0	117,8	130,7	131,4	114,4	114,2	116,9	116,6	112,9	112,8	126,7	127,4		Sept.	118,3		119,7		117,2		132,1		113,6		116,0		112,1		128,0			Okt.	117,3		118,3		116,4		132,7		112,6		114,9		111,1		128,7			Nov.	116,6	117,0	117,4	117,8	115,7	116,1	134,6	134,6	112,0	112,3	114,2	114,6	110,4	110,8	130,4	130,4		Dez.	117,1		117,7		116,2		136,4		112,4		114,7		110,8		132,1		2020	Jan.	117,8		116,5		117,6		138,6		112,9		113,3		112,0		134,2			Febr.	117,9	117,1	117,3	116,3	117,5	116,7	138,6	139,3	113,0	112,2	114,2	113,3	111,8	111,0	133,9	134,7		März	115,6		115,1		115,0		140,7		110,8		112,3		109,3		136,0			April	114,8		111,9		115,1		141,1		110,0		109,4		109,3		136,3			Mai	114,0	115,9	110,0	110,1	114,8	117,4	141,0	141,6	109,3	111,1	107,7	107,8	109,1	111,5	136,1	136,7		Juni	118,9		108,4		122,4		142,8		113,9		106,3		116,2		137,7			Juli	119,0		111,0		121,4		144,5		114,1		109,0		115,3		139,3			Aug.	120,1	120,4	113,0	113,3	122,0	122,3	149,1	149,3	115,1	115,4	111,0	111,2	115,8	116,1	143,7	143,8		Sept.	122,0		115,8		123,5		154,3		117,0		113,6		117,3		148,5			Okt.	124,0		119,2		124,6		164,0		118,8		116,9		118,2		157,8			Nov.	125,6	125,1	123,1	123,1	125,2	124,6	166,7	165,8	120,5	119,9	121,1	120,9	118,8	118,1	160,4	159,5		Dez.	125,8		127,0		123,9		166,8		120,4		124,6		117,3		160,4		2021	Jan.	128,1		131,2		125,1		178,2		122,3		127,6		118,4		170,8			Febr.	130,7	130,8	135,9	135,9	126,8	127,0	181,5	181,5	124,4	124,4	131,4	131,2	119,8	119,9	173,8	173,8		März	133,7		140,7		129,0		184,9		126,6		134,7		121,5		176,8			April	136,6		144,3		131,4		194,8		128,7		136,1		123,6		185,8			Mai	140,7	141,7	148,5	148,9	134,6	136,3	221,8	211,1	131,5	132,6	137,7	138,5	126,2	127,8	211,4	201,0		Juni	147,8		153,9		142,8		216,6		137,7		141,7		133,6		205,8			Juli	153,5		158,0		149,3		221,6		141,7		142,2		139,1		209,9			Aug.	157,4	157,1	162,2	162,2	153,2	152,8	220,1	220,0	144,0	143,9	144,3	144,5	141,7	141,4	208,1	207,9		Sept.	160,4		166,5		155,8		218,4		146,0		147,1		143,4		205,7			Okt.	163,9		170,1		159,3		222,6		148,3		148,9		146,0		209,3			Nov.	166,5	167,2	172,5	172,6	162,2	163,1	217,0	220,9	149,8	150,6	149,7	149,9	148,0	148,9	203,6	207,2		Dez.	171,3		175,3		167,9		223,2		153,6		151,1		152,8		208,8		2022	Jan.	173,0		179,4		168,7		218,3		152,3		150,4		151,3		202,4			Febr.	175,5	175,7	180,8	181,6	171,7	171,6	222,3	223,0	153,7	153,7	150,0	150,3	153,4	153,2	205,2	205,9		März	178,6		184,6		174,3		228,5		155,0		150,4		155,0		210,1			April	182,1		188,7		177,1		246,4		155,8		150,1		155,8		225,4			Mai	184,7	185,3	190,7	191,0	179,6	180,4	257,6	257,0	156,9	157,6	149,8	150,7	157,2	157,8	234,7	234,0		Juni	189,2		193,7		184,6		267,0		160,0		152,1		160,4		241,9			Juli	191,2		197,0		186,1		268,9		160,6		154,2		160,4		241,8			Aug.	192,1	192,0	197,8	197,4	187,0	187,0	272,5	272,6	160,6	160,6	154,3	154,1	160,4	160,4	243,7	243,9		Sept.	192,7		197,4		187,9		276,4		160,5		153,7		160,4		246,3			Okt.	194,2		198,3		189,5		279,5		160,9		153,8		160,9		247,7			Nov.	193,3	193,8	197,0	199,3	188,9	188,6	277,7	280,1	159,9	160,3	153,5	155,1	159,6	159,5	245,4	247,6		Dez.	194,0		202,5		187,3		283,0		160,1		158,0		157,9		249,6		2023	Jan.	195,9		204,5		189,4		281,1		160,1		158,2		158,0		243,9																																																																																											
	März	119,5		128,3		115,6		125,6		116,4		124,0		113,0		123,3			April	119,6		129,1		115,4		127,6		116,2		124,4		112,5		125,2			Mai	119,9	119,8	129,4	129,5	115,5	115,5	131,1	129,9	116,3	116,2	124,4	124,4	112,5	112,4	128,5	127,4		Juni	120,0		129,9		115,5		131,1		116,2		124,5		112,3		128,6			Juli	120,6		130,7		116,1		129,7		116,7		125,2		112,8		127,0			Aug.	121,0	121,3	131,0	131,2	116,5	116,9	131,7	130,4	117,1	117,3	125,6	125,8	113,1	113,4	128,8	127,5		Sept.	122,3		131,9		118,0		129,7		118,2		126,6		114,4		126,8			Okt.	122,4		132,4		118,0		129,1		118,2		127,2		114,2		126,1			Nov.	123,7	123,6	133,1	132,7	119,7	119,7	127,5	128,5	119,4	119,3	127,7	127,4	115,7	115,7	124,3	125,4		Dez.	124,8		132,7		121,3		129,0		120,3		127,4		117,1		125,8		2019	Jan.	124,7		131,4		121,7		128,5		119,9		125,8		117,2		125,3			Febr.	124,1	123,8	129,8	129,3	121,5	121,3	131,7	130,2	119,4	119,1	124,5	124,0	116,9	116,7	128,2	126,8		März	122,7		126,7		120,7		130,3		117,9		121,6		116,0		126,8			April	121,1		124,8		119,4		126,6		116,3		119,7		114,7		123,1			Mai	120,4	120,3	123,5	123,3	118,9	118,8	126,5	127,5	115,7	115,6	118,8	118,6	114,1	114,0	123,0	123,9		Juni	119,4		121,6		118,2		129,4		114,7		117,3		113,3		125,6			Juli	119,4		120,9		118,3		131,5		114,7		116,9		113,3		127,6			Aug.	119,1	118,9	120,7	120,4	118,0	117,8	130,7	131,4	114,4	114,2	116,9	116,6	112,9	112,8	126,7	127,4		Sept.	118,3		119,7		117,2		132,1		113,6		116,0		112,1		128,0			Okt.	117,3		118,3		116,4		132,7		112,6		114,9		111,1		128,7			Nov.	116,6	117,0	117,4	117,8	115,7	116,1	134,6	134,6	112,0	112,3	114,2	114,6	110,4	110,8	130,4	130,4		Dez.	117,1		117,7		116,2		136,4		112,4		114,7		110,8		132,1		2020	Jan.	117,8		116,5		117,6		138,6		112,9		113,3		112,0		134,2			Febr.	117,9	117,1	117,3	116,3	117,5	116,7	138,6	139,3	113,0	112,2	114,2	113,3	111,8	111,0	133,9	134,7		März	115,6		115,1		115,0		140,7		110,8		112,3		109,3		136,0			April	114,8		111,9		115,1		141,1		110,0		109,4		109,3		136,3			Mai	114,0	115,9	110,0	110,1	114,8	117,4	141,0	141,6	109,3	111,1	107,7	107,8	109,1	111,5	136,1	136,7		Juni	118,9		108,4		122,4		142,8		113,9		106,3		116,2		137,7			Juli	119,0		111,0		121,4		144,5		114,1		109,0		115,3		139,3			Aug.	120,1	120,4	113,0	113,3	122,0	122,3	149,1	149,3	115,1	115,4	111,0	111,2	115,8	116,1	143,7	143,8		Sept.	122,0		115,8		123,5		154,3		117,0		113,6		117,3		148,5			Okt.	124,0		119,2		124,6		164,0		118,8		116,9		118,2		157,8			Nov.	125,6	125,1	123,1	123,1	125,2	124,6	166,7	165,8	120,5	119,9	121,1	120,9	118,8	118,1	160,4	159,5		Dez.	125,8		127,0		123,9		166,8		120,4		124,6		117,3		160,4		2021	Jan.	128,1		131,2		125,1		178,2		122,3		127,6		118,4		170,8			Febr.	130,7	130,8	135,9	135,9	126,8	127,0	181,5	181,5	124,4	124,4	131,4	131,2	119,8	119,9	173,8	173,8		März	133,7		140,7		129,0		184,9		126,6		134,7		121,5		176,8			April	136,6		144,3		131,4		194,8		128,7		136,1		123,6		185,8			Mai	140,7	141,7	148,5	148,9	134,6	136,3	221,8	211,1	131,5	132,6	137,7	138,5	126,2	127,8	211,4	201,0		Juni	147,8		153,9		142,8		216,6		137,7		141,7		133,6		205,8			Juli	153,5		158,0		149,3		221,6		141,7		142,2		139,1		209,9			Aug.	157,4	157,1	162,2	162,2	153,2	152,8	220,1	220,0	144,0	143,9	144,3	144,5	141,7	141,4	208,1	207,9		Sept.	160,4		166,5		155,8		218,4		146,0		147,1		143,4		205,7			Okt.	163,9		170,1		159,3		222,6		148,3		148,9		146,0		209,3			Nov.	166,5	167,2	172,5	172,6	162,2	163,1	217,0	220,9	149,8	150,6	149,7	149,9	148,0	148,9	203,6	207,2		Dez.	171,3		175,3		167,9		223,2		153,6		151,1		152,8		208,8		2022	Jan.	173,0		179,4		168,7		218,3		152,3		150,4		151,3		202,4			Febr.	175,5	175,7	180,8	181,6	171,7	171,6	222,3	223,0	153,7	153,7	150,0	150,3	153,4	153,2	205,2	205,9		März	178,6		184,6		174,3		228,5		155,0		150,4		155,0		210,1			April	182,1		188,7		177,1		246,4		155,8		150,1		155,8		225,4			Mai	184,7	185,3	190,7	191,0	179,6	180,4	257,6	257,0	156,9	157,6	149,8	150,7	157,2	157,8	234,7	234,0		Juni	189,2		193,7		184,6		267,0		160,0		152,1		160,4		241,9			Juli	191,2		197,0		186,1		268,9		160,6		154,2		160,4		241,8			Aug.	192,1	192,0	197,8	197,4	187,0	187,0	272,5	272,6	160,6	160,6	154,3	154,1	160,4	160,4	243,7	243,9		Sept.	192,7		197,4		187,9		276,4		160,5		153,7		160,4		246,3			Okt.	194,2		198,3		189,5		279,5		160,9		153,8		160,9		247,7			Nov.	193,3	193,8	197,0	199,3	188,9	188,6	277,7	280,1	159,9	160,3	153,5	155,1	159,6	159,5	245,4	247,6		Dez.	194,0		202,5		187,3		283,0		160,1		158,0		157,9		249,6		2023	Jan.	195,9		204,5		189,4		281,1		160,1		158,2		158,0		243,9																																																																																																													
	April	119,6		129,1		115,4		127,6		116,2		124,4		112,5		125,2			Mai	119,9	119,8	129,4	129,5	115,5	115,5	131,1	129,9	116,3	116,2	124,4	124,4	112,5	112,4	128,5	127,4		Juni	120,0		129,9		115,5		131,1		116,2		124,5		112,3		128,6			Juli	120,6		130,7		116,1		129,7		116,7		125,2		112,8		127,0			Aug.	121,0	121,3	131,0	131,2	116,5	116,9	131,7	130,4	117,1	117,3	125,6	125,8	113,1	113,4	128,8	127,5		Sept.	122,3		131,9		118,0		129,7		118,2		126,6		114,4		126,8			Okt.	122,4		132,4		118,0		129,1		118,2		127,2		114,2		126,1			Nov.	123,7	123,6	133,1	132,7	119,7	119,7	127,5	128,5	119,4	119,3	127,7	127,4	115,7	115,7	124,3	125,4		Dez.	124,8		132,7		121,3		129,0		120,3		127,4		117,1		125,8		2019	Jan.	124,7		131,4		121,7		128,5		119,9		125,8		117,2		125,3			Febr.	124,1	123,8	129,8	129,3	121,5	121,3	131,7	130,2	119,4	119,1	124,5	124,0	116,9	116,7	128,2	126,8		März	122,7		126,7		120,7		130,3		117,9		121,6		116,0		126,8			April	121,1		124,8		119,4		126,6		116,3		119,7		114,7		123,1			Mai	120,4	120,3	123,5	123,3	118,9	118,8	126,5	127,5	115,7	115,6	118,8	118,6	114,1	114,0	123,0	123,9		Juni	119,4		121,6		118,2		129,4		114,7		117,3		113,3		125,6			Juli	119,4		120,9		118,3		131,5		114,7		116,9		113,3		127,6			Aug.	119,1	118,9	120,7	120,4	118,0	117,8	130,7	131,4	114,4	114,2	116,9	116,6	112,9	112,8	126,7	127,4		Sept.	118,3		119,7		117,2		132,1		113,6		116,0		112,1		128,0			Okt.	117,3		118,3		116,4		132,7		112,6		114,9		111,1		128,7			Nov.	116,6	117,0	117,4	117,8	115,7	116,1	134,6	134,6	112,0	112,3	114,2	114,6	110,4	110,8	130,4	130,4		Dez.	117,1		117,7		116,2		136,4		112,4		114,7		110,8		132,1		2020	Jan.	117,8		116,5		117,6		138,6		112,9		113,3		112,0		134,2			Febr.	117,9	117,1	117,3	116,3	117,5	116,7	138,6	139,3	113,0	112,2	114,2	113,3	111,8	111,0	133,9	134,7		März	115,6		115,1		115,0		140,7		110,8		112,3		109,3		136,0			April	114,8		111,9		115,1		141,1		110,0		109,4		109,3		136,3			Mai	114,0	115,9	110,0	110,1	114,8	117,4	141,0	141,6	109,3	111,1	107,7	107,8	109,1	111,5	136,1	136,7		Juni	118,9		108,4		122,4		142,8		113,9		106,3		116,2		137,7			Juli	119,0		111,0		121,4		144,5		114,1		109,0		115,3		139,3			Aug.	120,1	120,4	113,0	113,3	122,0	122,3	149,1	149,3	115,1	115,4	111,0	111,2	115,8	116,1	143,7	143,8		Sept.	122,0		115,8		123,5		154,3		117,0		113,6		117,3		148,5			Okt.	124,0		119,2		124,6		164,0		118,8		116,9		118,2		157,8			Nov.	125,6	125,1	123,1	123,1	125,2	124,6	166,7	165,8	120,5	119,9	121,1	120,9	118,8	118,1	160,4	159,5		Dez.	125,8		127,0		123,9		166,8		120,4		124,6		117,3		160,4		2021	Jan.	128,1		131,2		125,1		178,2		122,3		127,6		118,4		170,8			Febr.	130,7	130,8	135,9	135,9	126,8	127,0	181,5	181,5	124,4	124,4	131,4	131,2	119,8	119,9	173,8	173,8		März	133,7		140,7		129,0		184,9		126,6		134,7		121,5		176,8			April	136,6		144,3		131,4		194,8		128,7		136,1		123,6		185,8			Mai	140,7	141,7	148,5	148,9	134,6	136,3	221,8	211,1	131,5	132,6	137,7	138,5	126,2	127,8	211,4	201,0		Juni	147,8		153,9		142,8		216,6		137,7		141,7		133,6		205,8			Juli	153,5		158,0		149,3		221,6		141,7		142,2		139,1		209,9			Aug.	157,4	157,1	162,2	162,2	153,2	152,8	220,1	220,0	144,0	143,9	144,3	144,5	141,7	141,4	208,1	207,9		Sept.	160,4		166,5		155,8		218,4		146,0		147,1		143,4		205,7			Okt.	163,9		170,1		159,3		222,6		148,3		148,9		146,0		209,3			Nov.	166,5	167,2	172,5	172,6	162,2	163,1	217,0	220,9	149,8	150,6	149,7	149,9	148,0	148,9	203,6	207,2		Dez.	171,3		175,3		167,9		223,2		153,6		151,1		152,8		208,8		2022	Jan.	173,0		179,4		168,7		218,3		152,3		150,4		151,3		202,4			Febr.	175,5	175,7	180,8	181,6	171,7	171,6	222,3	223,0	153,7	153,7	150,0	150,3	153,4	153,2	205,2	205,9		März	178,6		184,6		174,3		228,5		155,0		150,4		155,0		210,1			April	182,1		188,7		177,1		246,4		155,8		150,1		155,8		225,4			Mai	184,7	185,3	190,7	191,0	179,6	180,4	257,6	257,0	156,9	157,6	149,8	150,7	157,2	157,8	234,7	234,0		Juni	189,2		193,7		184,6		267,0		160,0		152,1		160,4		241,9			Juli	191,2		197,0		186,1		268,9		160,6		154,2		160,4		241,8			Aug.	192,1	192,0	197,8	197,4	187,0	187,0	272,5	272,6	160,6	160,6	154,3	154,1	160,4	160,4	243,7	243,9		Sept.	192,7		197,4		187,9		276,4		160,5		153,7		160,4		246,3			Okt.	194,2		198,3		189,5		279,5		160,9		153,8		160,9		247,7			Nov.	193,3	193,8	197,0	199,3	188,9	188,6	277,7	280,1	159,9	160,3	153,5	155,1	159,6	159,5	245,4	247,6		Dez.	194,0		202,5		187,3		283,0		160,1		158,0		157,9		249,6		2023	Jan.	195,9		204,5		189,4		281,1		160,1		158,2		158,0		243,9																																																																																																																															
	Mai	119,9	119,8	129,4	129,5	115,5	115,5	131,1	129,9	116,3	116,2	124,4	124,4	112,5	112,4	128,5	127,4		Juni	120,0		129,9		115,5		131,1		116,2		124,5		112,3		128,6			Juli	120,6		130,7		116,1		129,7		116,7		125,2		112,8		127,0			Aug.	121,0	121,3	131,0	131,2	116,5	116,9	131,7	130,4	117,1	117,3	125,6	125,8	113,1	113,4	128,8	127,5		Sept.	122,3		131,9		118,0		129,7		118,2		126,6		114,4		126,8			Okt.	122,4		132,4		118,0		129,1		118,2		127,2		114,2		126,1			Nov.	123,7	123,6	133,1	132,7	119,7	119,7	127,5	128,5	119,4	119,3	127,7	127,4	115,7	115,7	124,3	125,4		Dez.	124,8		132,7		121,3		129,0		120,3		127,4		117,1		125,8		2019	Jan.	124,7		131,4		121,7		128,5		119,9		125,8		117,2		125,3			Febr.	124,1	123,8	129,8	129,3	121,5	121,3	131,7	130,2	119,4	119,1	124,5	124,0	116,9	116,7	128,2	126,8		März	122,7		126,7		120,7		130,3		117,9		121,6		116,0		126,8			April	121,1		124,8		119,4		126,6		116,3		119,7		114,7		123,1			Mai	120,4	120,3	123,5	123,3	118,9	118,8	126,5	127,5	115,7	115,6	118,8	118,6	114,1	114,0	123,0	123,9		Juni	119,4		121,6		118,2		129,4		114,7		117,3		113,3		125,6			Juli	119,4		120,9		118,3		131,5		114,7		116,9		113,3		127,6			Aug.	119,1	118,9	120,7	120,4	118,0	117,8	130,7	131,4	114,4	114,2	116,9	116,6	112,9	112,8	126,7	127,4		Sept.	118,3		119,7		117,2		132,1		113,6		116,0		112,1		128,0			Okt.	117,3		118,3		116,4		132,7		112,6		114,9		111,1		128,7			Nov.	116,6	117,0	117,4	117,8	115,7	116,1	134,6	134,6	112,0	112,3	114,2	114,6	110,4	110,8	130,4	130,4		Dez.	117,1		117,7		116,2		136,4		112,4		114,7		110,8		132,1		2020	Jan.	117,8		116,5		117,6		138,6		112,9		113,3		112,0		134,2			Febr.	117,9	117,1	117,3	116,3	117,5	116,7	138,6	139,3	113,0	112,2	114,2	113,3	111,8	111,0	133,9	134,7		März	115,6		115,1		115,0		140,7		110,8		112,3		109,3		136,0			April	114,8		111,9		115,1		141,1		110,0		109,4		109,3		136,3			Mai	114,0	115,9	110,0	110,1	114,8	117,4	141,0	141,6	109,3	111,1	107,7	107,8	109,1	111,5	136,1	136,7		Juni	118,9		108,4		122,4		142,8		113,9		106,3		116,2		137,7			Juli	119,0		111,0		121,4		144,5		114,1		109,0		115,3		139,3			Aug.	120,1	120,4	113,0	113,3	122,0	122,3	149,1	149,3	115,1	115,4	111,0	111,2	115,8	116,1	143,7	143,8		Sept.	122,0		115,8		123,5		154,3		117,0		113,6		117,3		148,5			Okt.	124,0		119,2		124,6		164,0		118,8		116,9		118,2		157,8			Nov.	125,6	125,1	123,1	123,1	125,2	124,6	166,7	165,8	120,5	119,9	121,1	120,9	118,8	118,1	160,4	159,5		Dez.	125,8		127,0		123,9		166,8		120,4		124,6		117,3		160,4		2021	Jan.	128,1		131,2		125,1		178,2		122,3		127,6		118,4		170,8			Febr.	130,7	130,8	135,9	135,9	126,8	127,0	181,5	181,5	124,4	124,4	131,4	131,2	119,8	119,9	173,8	173,8		März	133,7		140,7		129,0		184,9		126,6		134,7		121,5		176,8			April	136,6		144,3		131,4		194,8		128,7		136,1		123,6		185,8			Mai	140,7	141,7	148,5	148,9	134,6	136,3	221,8	211,1	131,5	132,6	137,7	138,5	126,2	127,8	211,4	201,0		Juni	147,8		153,9		142,8		216,6		137,7		141,7		133,6		205,8			Juli	153,5		158,0		149,3		221,6		141,7		142,2		139,1		209,9			Aug.	157,4	157,1	162,2	162,2	153,2	152,8	220,1	220,0	144,0	143,9	144,3	144,5	141,7	141,4	208,1	207,9		Sept.	160,4		166,5		155,8		218,4		146,0		147,1		143,4		205,7			Okt.	163,9		170,1		159,3		222,6		148,3		148,9		146,0		209,3			Nov.	166,5	167,2	172,5	172,6	162,2	163,1	217,0	220,9	149,8	150,6	149,7	149,9	148,0	148,9	203,6	207,2		Dez.	171,3		175,3		167,9		223,2		153,6		151,1		152,8		208,8		2022	Jan.	173,0		179,4		168,7		218,3		152,3		150,4		151,3		202,4			Febr.	175,5	175,7	180,8	181,6	171,7	171,6	222,3	223,0	153,7	153,7	150,0	150,3	153,4	153,2	205,2	205,9		März	178,6		184,6		174,3		228,5		155,0		150,4		155,0		210,1			April	182,1		188,7		177,1		246,4		155,8		150,1		155,8		225,4			Mai	184,7	185,3	190,7	191,0	179,6	180,4	257,6	257,0	156,9	157,6	149,8	150,7	157,2	157,8	234,7	234,0		Juni	189,2		193,7		184,6		267,0		160,0		152,1		160,4		241,9			Juli	191,2		197,0		186,1		268,9		160,6		154,2		160,4		241,8			Aug.	192,1	192,0	197,8	197,4	187,0	187,0	272,5	272,6	160,6	160,6	154,3	154,1	160,4	160,4	243,7	243,9		Sept.	192,7		197,4		187,9		276,4		160,5		153,7		160,4		246,3			Okt.	194,2		198,3		189,5		279,5		160,9		153,8		160,9		247,7			Nov.	193,3	193,8	197,0	199,3	188,9	188,6	277,7	280,1	159,9	160,3	153,5	155,1	159,6	159,5	245,4	247,6		Dez.	194,0		202,5		187,3		283,0		160,1		158,0		157,9		249,6		2023	Jan.	195,9		204,5		189,4		281,1		160,1		158,2		158,0		243,9																																																																																																																																																	
	Juni	120,0		129,9		115,5		131,1		116,2		124,5		112,3		128,6			Juli	120,6		130,7		116,1		129,7		116,7		125,2		112,8		127,0			Aug.	121,0	121,3	131,0	131,2	116,5	116,9	131,7	130,4	117,1	117,3	125,6	125,8	113,1	113,4	128,8	127,5		Sept.	122,3		131,9		118,0		129,7		118,2		126,6		114,4		126,8			Okt.	122,4		132,4		118,0		129,1		118,2		127,2		114,2		126,1			Nov.	123,7	123,6	133,1	132,7	119,7	119,7	127,5	128,5	119,4	119,3	127,7	127,4	115,7	115,7	124,3	125,4		Dez.	124,8		132,7		121,3		129,0		120,3		127,4		117,1		125,8		2019	Jan.	124,7		131,4		121,7		128,5		119,9		125,8		117,2		125,3			Febr.	124,1	123,8	129,8	129,3	121,5	121,3	131,7	130,2	119,4	119,1	124,5	124,0	116,9	116,7	128,2	126,8		März	122,7		126,7		120,7		130,3		117,9		121,6		116,0		126,8			April	121,1		124,8		119,4		126,6		116,3		119,7		114,7		123,1			Mai	120,4	120,3	123,5	123,3	118,9	118,8	126,5	127,5	115,7	115,6	118,8	118,6	114,1	114,0	123,0	123,9		Juni	119,4		121,6		118,2		129,4		114,7		117,3		113,3		125,6			Juli	119,4		120,9		118,3		131,5		114,7		116,9		113,3		127,6			Aug.	119,1	118,9	120,7	120,4	118,0	117,8	130,7	131,4	114,4	114,2	116,9	116,6	112,9	112,8	126,7	127,4		Sept.	118,3		119,7		117,2		132,1		113,6		116,0		112,1		128,0			Okt.	117,3		118,3		116,4		132,7		112,6		114,9		111,1		128,7			Nov.	116,6	117,0	117,4	117,8	115,7	116,1	134,6	134,6	112,0	112,3	114,2	114,6	110,4	110,8	130,4	130,4		Dez.	117,1		117,7		116,2		136,4		112,4		114,7		110,8		132,1		2020	Jan.	117,8		116,5		117,6		138,6		112,9		113,3		112,0		134,2			Febr.	117,9	117,1	117,3	116,3	117,5	116,7	138,6	139,3	113,0	112,2	114,2	113,3	111,8	111,0	133,9	134,7		März	115,6		115,1		115,0		140,7		110,8		112,3		109,3		136,0			April	114,8		111,9		115,1		141,1		110,0		109,4		109,3		136,3			Mai	114,0	115,9	110,0	110,1	114,8	117,4	141,0	141,6	109,3	111,1	107,7	107,8	109,1	111,5	136,1	136,7		Juni	118,9		108,4		122,4		142,8		113,9		106,3		116,2		137,7			Juli	119,0		111,0		121,4		144,5		114,1		109,0		115,3		139,3			Aug.	120,1	120,4	113,0	113,3	122,0	122,3	149,1	149,3	115,1	115,4	111,0	111,2	115,8	116,1	143,7	143,8		Sept.	122,0		115,8		123,5		154,3		117,0		113,6		117,3		148,5			Okt.	124,0		119,2		124,6		164,0		118,8		116,9		118,2		157,8			Nov.	125,6	125,1	123,1	123,1	125,2	124,6	166,7	165,8	120,5	119,9	121,1	120,9	118,8	118,1	160,4	159,5		Dez.	125,8		127,0		123,9		166,8		120,4		124,6		117,3		160,4		2021	Jan.	128,1		131,2		125,1		178,2		122,3		127,6		118,4		170,8			Febr.	130,7	130,8	135,9	135,9	126,8	127,0	181,5	181,5	124,4	124,4	131,4	131,2	119,8	119,9	173,8	173,8		März	133,7		140,7		129,0		184,9		126,6		134,7		121,5		176,8			April	136,6		144,3		131,4		194,8		128,7		136,1		123,6		185,8			Mai	140,7	141,7	148,5	148,9	134,6	136,3	221,8	211,1	131,5	132,6	137,7	138,5	126,2	127,8	211,4	201,0		Juni	147,8		153,9		142,8		216,6		137,7		141,7		133,6		205,8			Juli	153,5		158,0		149,3		221,6		141,7		142,2		139,1		209,9			Aug.	157,4	157,1	162,2	162,2	153,2	152,8	220,1	220,0	144,0	143,9	144,3	144,5	141,7	141,4	208,1	207,9		Sept.	160,4		166,5		155,8		218,4		146,0		147,1		143,4		205,7			Okt.	163,9		170,1		159,3		222,6		148,3		148,9		146,0		209,3			Nov.	166,5	167,2	172,5	172,6	162,2	163,1	217,0	220,9	149,8	150,6	149,7	149,9	148,0	148,9	203,6	207,2		Dez.	171,3		175,3		167,9		223,2		153,6		151,1		152,8		208,8		2022	Jan.	173,0		179,4		168,7		218,3		152,3		150,4		151,3		202,4			Febr.	175,5	175,7	180,8	181,6	171,7	171,6	222,3	223,0	153,7	153,7	150,0	150,3	153,4	153,2	205,2	205,9		März	178,6		184,6		174,3		228,5		155,0		150,4		155,0		210,1			April	182,1		188,7		177,1		246,4		155,8		150,1		155,8		225,4			Mai	184,7	185,3	190,7	191,0	179,6	180,4	257,6	257,0	156,9	157,6	149,8	150,7	157,2	157,8	234,7	234,0		Juni	189,2		193,7		184,6		267,0		160,0		152,1		160,4		241,9			Juli	191,2		197,0		186,1		268,9		160,6		154,2		160,4		241,8			Aug.	192,1	192,0	197,8	197,4	187,0	187,0	272,5	272,6	160,6	160,6	154,3	154,1	160,4	160,4	243,7	243,9		Sept.	192,7		197,4		187,9		276,4		160,5		153,7		160,4		246,3			Okt.	194,2		198,3		189,5		279,5		160,9		153,8		160,9		247,7			Nov.	193,3	193,8	197,0	199,3	188,9	188,6	277,7	280,1	159,9	160,3	153,5	155,1	159,6	159,5	245,4	247,6		Dez.	194,0		202,5		187,3		283,0		160,1		158,0		157,9		249,6		2023	Jan.	195,9		204,5		189,4		281,1		160,1		158,2		158,0		243,9																																																																																																																																																																			
	Juli	120,6		130,7		116,1		129,7		116,7		125,2		112,8		127,0			Aug.	121,0	121,3	131,0	131,2	116,5	116,9	131,7	130,4	117,1	117,3	125,6	125,8	113,1	113,4	128,8	127,5		Sept.	122,3		131,9		118,0		129,7		118,2		126,6		114,4		126,8			Okt.	122,4		132,4		118,0		129,1		118,2		127,2		114,2		126,1			Nov.	123,7	123,6	133,1	132,7	119,7	119,7	127,5	128,5	119,4	119,3	127,7	127,4	115,7	115,7	124,3	125,4		Dez.	124,8		132,7		121,3		129,0		120,3		127,4		117,1		125,8		2019	Jan.	124,7		131,4		121,7		128,5		119,9		125,8		117,2		125,3			Febr.	124,1	123,8	129,8	129,3	121,5	121,3	131,7	130,2	119,4	119,1	124,5	124,0	116,9	116,7	128,2	126,8		März	122,7		126,7		120,7		130,3		117,9		121,6		116,0		126,8			April	121,1		124,8		119,4		126,6		116,3		119,7		114,7		123,1			Mai	120,4	120,3	123,5	123,3	118,9	118,8	126,5	127,5	115,7	115,6	118,8	118,6	114,1	114,0	123,0	123,9		Juni	119,4		121,6		118,2		129,4		114,7		117,3		113,3		125,6			Juli	119,4		120,9		118,3		131,5		114,7		116,9		113,3		127,6			Aug.	119,1	118,9	120,7	120,4	118,0	117,8	130,7	131,4	114,4	114,2	116,9	116,6	112,9	112,8	126,7	127,4		Sept.	118,3		119,7		117,2		132,1		113,6		116,0		112,1		128,0			Okt.	117,3		118,3		116,4		132,7		112,6		114,9		111,1		128,7			Nov.	116,6	117,0	117,4	117,8	115,7	116,1	134,6	134,6	112,0	112,3	114,2	114,6	110,4	110,8	130,4	130,4		Dez.	117,1		117,7		116,2		136,4		112,4		114,7		110,8		132,1		2020	Jan.	117,8		116,5		117,6		138,6		112,9		113,3		112,0		134,2			Febr.	117,9	117,1	117,3	116,3	117,5	116,7	138,6	139,3	113,0	112,2	114,2	113,3	111,8	111,0	133,9	134,7		März	115,6		115,1		115,0		140,7		110,8		112,3		109,3		136,0			April	114,8		111,9		115,1		141,1		110,0		109,4		109,3		136,3			Mai	114,0	115,9	110,0	110,1	114,8	117,4	141,0	141,6	109,3	111,1	107,7	107,8	109,1	111,5	136,1	136,7		Juni	118,9		108,4		122,4		142,8		113,9		106,3		116,2		137,7			Juli	119,0		111,0		121,4		144,5		114,1		109,0		115,3		139,3			Aug.	120,1	120,4	113,0	113,3	122,0	122,3	149,1	149,3	115,1	115,4	111,0	111,2	115,8	116,1	143,7	143,8		Sept.	122,0		115,8		123,5		154,3		117,0		113,6		117,3		148,5			Okt.	124,0		119,2		124,6		164,0		118,8		116,9		118,2		157,8			Nov.	125,6	125,1	123,1	123,1	125,2	124,6	166,7	165,8	120,5	119,9	121,1	120,9	118,8	118,1	160,4	159,5		Dez.	125,8		127,0		123,9		166,8		120,4		124,6		117,3		160,4		2021	Jan.	128,1		131,2		125,1		178,2		122,3		127,6		118,4		170,8			Febr.	130,7	130,8	135,9	135,9	126,8	127,0	181,5	181,5	124,4	124,4	131,4	131,2	119,8	119,9	173,8	173,8		März	133,7		140,7		129,0		184,9		126,6		134,7		121,5		176,8			April	136,6		144,3		131,4		194,8		128,7		136,1		123,6		185,8			Mai	140,7	141,7	148,5	148,9	134,6	136,3	221,8	211,1	131,5	132,6	137,7	138,5	126,2	127,8	211,4	201,0		Juni	147,8		153,9		142,8		216,6		137,7		141,7		133,6		205,8			Juli	153,5		158,0		149,3		221,6		141,7		142,2		139,1		209,9			Aug.	157,4	157,1	162,2	162,2	153,2	152,8	220,1	220,0	144,0	143,9	144,3	144,5	141,7	141,4	208,1	207,9		Sept.	160,4		166,5		155,8		218,4		146,0		147,1		143,4		205,7			Okt.	163,9		170,1		159,3		222,6		148,3		148,9		146,0		209,3			Nov.	166,5	167,2	172,5	172,6	162,2	163,1	217,0	220,9	149,8	150,6	149,7	149,9	148,0	148,9	203,6	207,2		Dez.	171,3		175,3		167,9		223,2		153,6		151,1		152,8		208,8		2022	Jan.	173,0		179,4		168,7		218,3		152,3		150,4		151,3		202,4			Febr.	175,5	175,7	180,8	181,6	171,7	171,6	222,3	223,0	153,7	153,7	150,0	150,3	153,4	153,2	205,2	205,9		März	178,6		184,6		174,3		228,5		155,0		150,4		155,0		210,1			April	182,1		188,7		177,1		246,4		155,8		150,1		155,8		225,4			Mai	184,7	185,3	190,7	191,0	179,6	180,4	257,6	257,0	156,9	157,6	149,8	150,7	157,2	157,8	234,7	234,0		Juni	189,2		193,7		184,6		267,0		160,0		152,1		160,4		241,9			Juli	191,2		197,0		186,1		268,9		160,6		154,2		160,4		241,8			Aug.	192,1	192,0	197,8	197,4	187,0	187,0	272,5	272,6	160,6	160,6	154,3	154,1	160,4	160,4	243,7	243,9		Sept.	192,7		197,4		187,9		276,4		160,5		153,7		160,4		246,3			Okt.	194,2		198,3		189,5		279,5		160,9		153,8		160,9		247,7			Nov.	193,3	193,8	197,0	199,3	188,9	188,6	277,7	280,1	159,9	160,3	153,5	155,1	159,6	159,5	245,4	247,6		Dez.	194,0		202,5		187,3		283,0		160,1		158,0		157,9		249,6		2023	Jan.	195,9		204,5		189,4		281,1		160,1		158,2		158,0		243,9																																																																																																																																																																																					
	Aug.	121,0	121,3	131,0	131,2	116,5	116,9	131,7	130,4	117,1	117,3	125,6	125,8	113,1	113,4	128,8	127,5		Sept.	122,3		131,9		118,0		129,7		118,2		126,6		114,4		126,8			Okt.	122,4		132,4		118,0		129,1		118,2		127,2		114,2		126,1			Nov.	123,7	123,6	133,1	132,7	119,7	119,7	127,5	128,5	119,4	119,3	127,7	127,4	115,7	115,7	124,3	125,4		Dez.	124,8		132,7		121,3		129,0		120,3		127,4		117,1		125,8		2019	Jan.	124,7		131,4		121,7		128,5		119,9		125,8		117,2		125,3			Febr.	124,1	123,8	129,8	129,3	121,5	121,3	131,7	130,2	119,4	119,1	124,5	124,0	116,9	116,7	128,2	126,8		März	122,7		126,7		120,7		130,3		117,9		121,6		116,0		126,8			April	121,1		124,8		119,4		126,6		116,3		119,7		114,7		123,1			Mai	120,4	120,3	123,5	123,3	118,9	118,8	126,5	127,5	115,7	115,6	118,8	118,6	114,1	114,0	123,0	123,9		Juni	119,4		121,6		118,2		129,4		114,7		117,3		113,3		125,6			Juli	119,4		120,9		118,3		131,5		114,7		116,9		113,3		127,6			Aug.	119,1	118,9	120,7	120,4	118,0	117,8	130,7	131,4	114,4	114,2	116,9	116,6	112,9	112,8	126,7	127,4		Sept.	118,3		119,7		117,2		132,1		113,6		116,0		112,1		128,0			Okt.	117,3		118,3		116,4		132,7		112,6		114,9		111,1		128,7			Nov.	116,6	117,0	117,4	117,8	115,7	116,1	134,6	134,6	112,0	112,3	114,2	114,6	110,4	110,8	130,4	130,4		Dez.	117,1		117,7		116,2		136,4		112,4		114,7		110,8		132,1		2020	Jan.	117,8		116,5		117,6		138,6		112,9		113,3		112,0		134,2			Febr.	117,9	117,1	117,3	116,3	117,5	116,7	138,6	139,3	113,0	112,2	114,2	113,3	111,8	111,0	133,9	134,7		März	115,6		115,1		115,0		140,7		110,8		112,3		109,3		136,0			April	114,8		111,9		115,1		141,1		110,0		109,4		109,3		136,3			Mai	114,0	115,9	110,0	110,1	114,8	117,4	141,0	141,6	109,3	111,1	107,7	107,8	109,1	111,5	136,1	136,7		Juni	118,9		108,4		122,4		142,8		113,9		106,3		116,2		137,7			Juli	119,0		111,0		121,4		144,5		114,1		109,0		115,3		139,3			Aug.	120,1	120,4	113,0	113,3	122,0	122,3	149,1	149,3	115,1	115,4	111,0	111,2	115,8	116,1	143,7	143,8		Sept.	122,0		115,8		123,5		154,3		117,0		113,6		117,3		148,5			Okt.	124,0		119,2		124,6		164,0		118,8		116,9		118,2		157,8			Nov.	125,6	125,1	123,1	123,1	125,2	124,6	166,7	165,8	120,5	119,9	121,1	120,9	118,8	118,1	160,4	159,5		Dez.	125,8		127,0		123,9		166,8		120,4		124,6		117,3		160,4		2021	Jan.	128,1		131,2		125,1		178,2		122,3		127,6		118,4		170,8			Febr.	130,7	130,8	135,9	135,9	126,8	127,0	181,5	181,5	124,4	124,4	131,4	131,2	119,8	119,9	173,8	173,8		März	133,7		140,7		129,0		184,9		126,6		134,7		121,5		176,8			April	136,6		144,3		131,4		194,8		128,7		136,1		123,6		185,8			Mai	140,7	141,7	148,5	148,9	134,6	136,3	221,8	211,1	131,5	132,6	137,7	138,5	126,2	127,8	211,4	201,0		Juni	147,8		153,9		142,8		216,6		137,7		141,7		133,6		205,8			Juli	153,5		158,0		149,3		221,6		141,7		142,2		139,1		209,9			Aug.	157,4	157,1	162,2	162,2	153,2	152,8	220,1	220,0	144,0	143,9	144,3	144,5	141,7	141,4	208,1	207,9		Sept.	160,4		166,5		155,8		218,4		146,0		147,1		143,4		205,7			Okt.	163,9		170,1		159,3		222,6		148,3		148,9		146,0		209,3			Nov.	166,5	167,2	172,5	172,6	162,2	163,1	217,0	220,9	149,8	150,6	149,7	149,9	148,0	148,9	203,6	207,2		Dez.	171,3		175,3		167,9		223,2		153,6		151,1		152,8		208,8		2022	Jan.	173,0		179,4		168,7		218,3		152,3		150,4		151,3		202,4			Febr.	175,5	175,7	180,8	181,6	171,7	171,6	222,3	223,0	153,7	153,7	150,0	150,3	153,4	153,2	205,2	205,9		März	178,6		184,6		174,3		228,5		155,0		150,4		155,0		210,1			April	182,1		188,7		177,1		246,4		155,8		150,1		155,8		225,4			Mai	184,7	185,3	190,7	191,0	179,6	180,4	257,6	257,0	156,9	157,6	149,8	150,7	157,2	157,8	234,7	234,0		Juni	189,2		193,7		184,6		267,0		160,0		152,1		160,4		241,9			Juli	191,2		197,0		186,1		268,9		160,6		154,2		160,4		241,8			Aug.	192,1	192,0	197,8	197,4	187,0	187,0	272,5	272,6	160,6	160,6	154,3	154,1	160,4	160,4	243,7	243,9		Sept.	192,7		197,4		187,9		276,4		160,5		153,7		160,4		246,3			Okt.	194,2		198,3		189,5		279,5		160,9		153,8		160,9		247,7			Nov.	193,3	193,8	197,0	199,3	188,9	188,6	277,7	280,1	159,9	160,3	153,5	155,1	159,6	159,5	245,4	247,6		Dez.	194,0		202,5		187,3		283,0		160,1		158,0		157,9		249,6		2023	Jan.	195,9		204,5		189,4		281,1		160,1		158,2		158,0		243,9																																																																																																																																																																																																							
	Sept.	122,3		131,9		118,0		129,7		118,2		126,6		114,4		126,8			Okt.	122,4		132,4		118,0		129,1		118,2		127,2		114,2		126,1			Nov.	123,7	123,6	133,1	132,7	119,7	119,7	127,5	128,5	119,4	119,3	127,7	127,4	115,7	115,7	124,3	125,4		Dez.	124,8		132,7		121,3		129,0		120,3		127,4		117,1		125,8		2019	Jan.	124,7		131,4		121,7		128,5		119,9		125,8		117,2		125,3			Febr.	124,1	123,8	129,8	129,3	121,5	121,3	131,7	130,2	119,4	119,1	124,5	124,0	116,9	116,7	128,2	126,8		März	122,7		126,7		120,7		130,3		117,9		121,6		116,0		126,8			April	121,1		124,8		119,4		126,6		116,3		119,7		114,7		123,1			Mai	120,4	120,3	123,5	123,3	118,9	118,8	126,5	127,5	115,7	115,6	118,8	118,6	114,1	114,0	123,0	123,9		Juni	119,4		121,6		118,2		129,4		114,7		117,3		113,3		125,6			Juli	119,4		120,9		118,3		131,5		114,7		116,9		113,3		127,6			Aug.	119,1	118,9	120,7	120,4	118,0	117,8	130,7	131,4	114,4	114,2	116,9	116,6	112,9	112,8	126,7	127,4		Sept.	118,3		119,7		117,2		132,1		113,6		116,0		112,1		128,0			Okt.	117,3		118,3		116,4		132,7		112,6		114,9		111,1		128,7			Nov.	116,6	117,0	117,4	117,8	115,7	116,1	134,6	134,6	112,0	112,3	114,2	114,6	110,4	110,8	130,4	130,4		Dez.	117,1		117,7		116,2		136,4		112,4		114,7		110,8		132,1		2020	Jan.	117,8		116,5		117,6		138,6		112,9		113,3		112,0		134,2			Febr.	117,9	117,1	117,3	116,3	117,5	116,7	138,6	139,3	113,0	112,2	114,2	113,3	111,8	111,0	133,9	134,7		März	115,6		115,1		115,0		140,7		110,8		112,3		109,3		136,0			April	114,8		111,9		115,1		141,1		110,0		109,4		109,3		136,3			Mai	114,0	115,9	110,0	110,1	114,8	117,4	141,0	141,6	109,3	111,1	107,7	107,8	109,1	111,5	136,1	136,7		Juni	118,9		108,4		122,4		142,8		113,9		106,3		116,2		137,7			Juli	119,0		111,0		121,4		144,5		114,1		109,0		115,3		139,3			Aug.	120,1	120,4	113,0	113,3	122,0	122,3	149,1	149,3	115,1	115,4	111,0	111,2	115,8	116,1	143,7	143,8		Sept.	122,0		115,8		123,5		154,3		117,0		113,6		117,3		148,5			Okt.	124,0		119,2		124,6		164,0		118,8		116,9		118,2		157,8			Nov.	125,6	125,1	123,1	123,1	125,2	124,6	166,7	165,8	120,5	119,9	121,1	120,9	118,8	118,1	160,4	159,5		Dez.	125,8		127,0		123,9		166,8		120,4		124,6		117,3		160,4		2021	Jan.	128,1		131,2		125,1		178,2		122,3		127,6		118,4		170,8			Febr.	130,7	130,8	135,9	135,9	126,8	127,0	181,5	181,5	124,4	124,4	131,4	131,2	119,8	119,9	173,8	173,8		März	133,7		140,7		129,0		184,9		126,6		134,7		121,5		176,8			April	136,6		144,3		131,4		194,8		128,7		136,1		123,6		185,8			Mai	140,7	141,7	148,5	148,9	134,6	136,3	221,8	211,1	131,5	132,6	137,7	138,5	126,2	127,8	211,4	201,0		Juni	147,8		153,9		142,8		216,6		137,7		141,7		133,6		205,8			Juli	153,5		158,0		149,3		221,6		141,7		142,2		139,1		209,9			Aug.	157,4	157,1	162,2	162,2	153,2	152,8	220,1	220,0	144,0	143,9	144,3	144,5	141,7	141,4	208,1	207,9		Sept.	160,4		166,5		155,8		218,4		146,0		147,1		143,4		205,7			Okt.	163,9		170,1		159,3		222,6		148,3		148,9		146,0		209,3			Nov.	166,5	167,2	172,5	172,6	162,2	163,1	217,0	220,9	149,8	150,6	149,7	149,9	148,0	148,9	203,6	207,2		Dez.	171,3		175,3		167,9		223,2		153,6		151,1		152,8		208,8		2022	Jan.	173,0		179,4		168,7		218,3		152,3		150,4		151,3		202,4			Febr.	175,5	175,7	180,8	181,6	171,7	171,6	222,3	223,0	153,7	153,7	150,0	150,3	153,4	153,2	205,2	205,9		März	178,6		184,6		174,3		228,5		155,0		150,4		155,0		210,1			April	182,1		188,7		177,1		246,4		155,8		150,1		155,8		225,4			Mai	184,7	185,3	190,7	191,0	179,6	180,4	257,6	257,0	156,9	157,6	149,8	150,7	157,2	157,8	234,7	234,0		Juni	189,2		193,7		184,6		267,0		160,0		152,1		160,4		241,9			Juli	191,2		197,0		186,1		268,9		160,6		154,2		160,4		241,8			Aug.	192,1	192,0	197,8	197,4	187,0	187,0	272,5	272,6	160,6	160,6	154,3	154,1	160,4	160,4	243,7	243,9		Sept.	192,7		197,4		187,9		276,4		160,5		153,7		160,4		246,3			Okt.	194,2		198,3		189,5		279,5		160,9		153,8		160,9		247,7			Nov.	193,3	193,8	197,0	199,3	188,9	188,6	277,7	280,1	159,9	160,3	153,5	155,1	159,6	159,5	245,4	247,6		Dez.	194,0		202,5		187,3		283,0		160,1		158,0		157,9		249,6		2023	Jan.	195,9		204,5		189,4		281,1		160,1		158,2		158,0		243,9																																																																																																																																																																																																																									
	Okt.	122,4		132,4		118,0		129,1		118,2		127,2		114,2		126,1			Nov.	123,7	123,6	133,1	132,7	119,7	119,7	127,5	128,5	119,4	119,3	127,7	127,4	115,7	115,7	124,3	125,4		Dez.	124,8		132,7		121,3		129,0		120,3		127,4		117,1		125,8		2019	Jan.	124,7		131,4		121,7		128,5		119,9		125,8		117,2		125,3			Febr.	124,1	123,8	129,8	129,3	121,5	121,3	131,7	130,2	119,4	119,1	124,5	124,0	116,9	116,7	128,2	126,8		März	122,7		126,7		120,7		130,3		117,9		121,6		116,0		126,8			April	121,1		124,8		119,4		126,6		116,3		119,7		114,7		123,1			Mai	120,4	120,3	123,5	123,3	118,9	118,8	126,5	127,5	115,7	115,6	118,8	118,6	114,1	114,0	123,0	123,9		Juni	119,4		121,6		118,2		129,4		114,7		117,3		113,3		125,6			Juli	119,4		120,9		118,3		131,5		114,7		116,9		113,3		127,6			Aug.	119,1	118,9	120,7	120,4	118,0	117,8	130,7	131,4	114,4	114,2	116,9	116,6	112,9	112,8	126,7	127,4		Sept.	118,3		119,7		117,2		132,1		113,6		116,0		112,1		128,0			Okt.	117,3		118,3		116,4		132,7		112,6		114,9		111,1		128,7			Nov.	116,6	117,0	117,4	117,8	115,7	116,1	134,6	134,6	112,0	112,3	114,2	114,6	110,4	110,8	130,4	130,4		Dez.	117,1		117,7		116,2		136,4		112,4		114,7		110,8		132,1		2020	Jan.	117,8		116,5		117,6		138,6		112,9		113,3		112,0		134,2			Febr.	117,9	117,1	117,3	116,3	117,5	116,7	138,6	139,3	113,0	112,2	114,2	113,3	111,8	111,0	133,9	134,7		März	115,6		115,1		115,0		140,7		110,8		112,3		109,3		136,0			April	114,8		111,9		115,1		141,1		110,0		109,4		109,3		136,3			Mai	114,0	115,9	110,0	110,1	114,8	117,4	141,0	141,6	109,3	111,1	107,7	107,8	109,1	111,5	136,1	136,7		Juni	118,9		108,4		122,4		142,8		113,9		106,3		116,2		137,7			Juli	119,0		111,0		121,4		144,5		114,1		109,0		115,3		139,3			Aug.	120,1	120,4	113,0	113,3	122,0	122,3	149,1	149,3	115,1	115,4	111,0	111,2	115,8	116,1	143,7	143,8		Sept.	122,0		115,8		123,5		154,3		117,0		113,6		117,3		148,5			Okt.	124,0		119,2		124,6		164,0		118,8		116,9		118,2		157,8			Nov.	125,6	125,1	123,1	123,1	125,2	124,6	166,7	165,8	120,5	119,9	121,1	120,9	118,8	118,1	160,4	159,5		Dez.	125,8		127,0		123,9		166,8		120,4		124,6		117,3		160,4		2021	Jan.	128,1		131,2		125,1		178,2		122,3		127,6		118,4		170,8			Febr.	130,7	130,8	135,9	135,9	126,8	127,0	181,5	181,5	124,4	124,4	131,4	131,2	119,8	119,9	173,8	173,8		März	133,7		140,7		129,0		184,9		126,6		134,7		121,5		176,8			April	136,6		144,3		131,4		194,8		128,7		136,1		123,6		185,8			Mai	140,7	141,7	148,5	148,9	134,6	136,3	221,8	211,1	131,5	132,6	137,7	138,5	126,2	127,8	211,4	201,0		Juni	147,8		153,9		142,8		216,6		137,7		141,7		133,6		205,8			Juli	153,5		158,0		149,3		221,6		141,7		142,2		139,1		209,9			Aug.	157,4	157,1	162,2	162,2	153,2	152,8	220,1	220,0	144,0	143,9	144,3	144,5	141,7	141,4	208,1	207,9		Sept.	160,4		166,5		155,8		218,4		146,0		147,1		143,4		205,7			Okt.	163,9		170,1		159,3		222,6		148,3		148,9		146,0		209,3			Nov.	166,5	167,2	172,5	172,6	162,2	163,1	217,0	220,9	149,8	150,6	149,7	149,9	148,0	148,9	203,6	207,2		Dez.	171,3		175,3		167,9		223,2		153,6		151,1		152,8		208,8		2022	Jan.	173,0		179,4		168,7		218,3		152,3		150,4		151,3		202,4			Febr.	175,5	175,7	180,8	181,6	171,7	171,6	222,3	223,0	153,7	153,7	150,0	150,3	153,4	153,2	205,2	205,9		März	178,6		184,6		174,3		228,5		155,0		150,4		155,0		210,1			April	182,1		188,7		177,1		246,4		155,8		150,1		155,8		225,4			Mai	184,7	185,3	190,7	191,0	179,6	180,4	257,6	257,0	156,9	157,6	149,8	150,7	157,2	157,8	234,7	234,0		Juni	189,2		193,7		184,6		267,0		160,0		152,1		160,4		241,9			Juli	191,2		197,0		186,1		268,9		160,6		154,2		160,4		241,8			Aug.	192,1	192,0	197,8	197,4	187,0	187,0	272,5	272,6	160,6	160,6	154,3	154,1	160,4	160,4	243,7	243,9		Sept.	192,7		197,4		187,9		276,4		160,5		153,7		160,4		246,3			Okt.	194,2		198,3		189,5		279,5		160,9		153,8		160,9		247,7			Nov.	193,3	193,8	197,0	199,3	188,9	188,6	277,7	280,1	159,9	160,3	153,5	155,1	159,6	159,5	245,4	247,6		Dez.	194,0		202,5		187,3		283,0		160,1		158,0		157,9		249,6		2023	Jan.	195,9		204,5		189,4		281,1		160,1		158,2		158,0		243,9																																																																																																																																																																																																																																											
	Nov.	123,7	123,6	133,1	132,7	119,7	119,7	127,5	128,5	119,4	119,3	127,7	127,4	115,7	115,7	124,3	125,4		Dez.	124,8		132,7		121,3		129,0		120,3		127,4		117,1		125,8		2019	Jan.	124,7		131,4		121,7		128,5		119,9		125,8		117,2		125,3			Febr.	124,1	123,8	129,8	129,3	121,5	121,3	131,7	130,2	119,4	119,1	124,5	124,0	116,9	116,7	128,2	126,8		März	122,7		126,7		120,7		130,3		117,9		121,6		116,0		126,8			April	121,1		124,8		119,4		126,6		116,3		119,7		114,7		123,1			Mai	120,4	120,3	123,5	123,3	118,9	118,8	126,5	127,5	115,7	115,6	118,8	118,6	114,1	114,0	123,0	123,9		Juni	119,4		121,6		118,2		129,4		114,7		117,3		113,3		125,6			Juli	119,4		120,9		118,3		131,5		114,7		116,9		113,3		127,6			Aug.	119,1	118,9	120,7	120,4	118,0	117,8	130,7	131,4	114,4	114,2	116,9	116,6	112,9	112,8	126,7	127,4		Sept.	118,3		119,7		117,2		132,1		113,6		116,0		112,1		128,0			Okt.	117,3		118,3		116,4		132,7		112,6		114,9		111,1		128,7			Nov.	116,6	117,0	117,4	117,8	115,7	116,1	134,6	134,6	112,0	112,3	114,2	114,6	110,4	110,8	130,4	130,4		Dez.	117,1		117,7		116,2		136,4		112,4		114,7		110,8		132,1		2020	Jan.	117,8		116,5		117,6		138,6		112,9		113,3		112,0		134,2			Febr.	117,9	117,1	117,3	116,3	117,5	116,7	138,6	139,3	113,0	112,2	114,2	113,3	111,8	111,0	133,9	134,7		März	115,6		115,1		115,0		140,7		110,8		112,3		109,3		136,0			April	114,8		111,9		115,1		141,1		110,0		109,4		109,3		136,3			Mai	114,0	115,9	110,0	110,1	114,8	117,4	141,0	141,6	109,3	111,1	107,7	107,8	109,1	111,5	136,1	136,7		Juni	118,9		108,4		122,4		142,8		113,9		106,3		116,2		137,7			Juli	119,0		111,0		121,4		144,5		114,1		109,0		115,3		139,3			Aug.	120,1	120,4	113,0	113,3	122,0	122,3	149,1	149,3	115,1	115,4	111,0	111,2	115,8	116,1	143,7	143,8		Sept.	122,0		115,8		123,5		154,3		117,0		113,6		117,3		148,5			Okt.	124,0		119,2		124,6		164,0		118,8		116,9		118,2		157,8			Nov.	125,6	125,1	123,1	123,1	125,2	124,6	166,7	165,8	120,5	119,9	121,1	120,9	118,8	118,1	160,4	159,5		Dez.	125,8		127,0		123,9		166,8		120,4		124,6		117,3		160,4		2021	Jan.	128,1		131,2		125,1		178,2		122,3		127,6		118,4		170,8			Febr.	130,7	130,8	135,9	135,9	126,8	127,0	181,5	181,5	124,4	124,4	131,4	131,2	119,8	119,9	173,8	173,8		März	133,7		140,7		129,0		184,9		126,6		134,7		121,5		176,8			April	136,6		144,3		131,4		194,8		128,7		136,1		123,6		185,8			Mai	140,7	141,7	148,5	148,9	134,6	136,3	221,8	211,1	131,5	132,6	137,7	138,5	126,2	127,8	211,4	201,0		Juni	147,8		153,9		142,8		216,6		137,7		141,7		133,6		205,8			Juli	153,5		158,0		149,3		221,6		141,7		142,2		139,1		209,9			Aug.	157,4	157,1	162,2	162,2	153,2	152,8	220,1	220,0	144,0	143,9	144,3	144,5	141,7	141,4	208,1	207,9		Sept.	160,4		166,5		155,8		218,4		146,0		147,1		143,4		205,7			Okt.	163,9		170,1		159,3		222,6		148,3		148,9		146,0		209,3			Nov.	166,5	167,2	172,5	172,6	162,2	163,1	217,0	220,9	149,8	150,6	149,7	149,9	148,0	148,9	203,6	207,2		Dez.	171,3		175,3		167,9		223,2		153,6		151,1		152,8		208,8		2022	Jan.	173,0		179,4		168,7		218,3		152,3		150,4		151,3		202,4			Febr.	175,5	175,7	180,8	181,6	171,7	171,6	222,3	223,0	153,7	153,7	150,0	150,3	153,4	153,2	205,2	205,9		März	178,6		184,6		174,3		228,5		155,0		150,4		155,0		210,1			April	182,1		188,7		177,1		246,4		155,8		150,1		155,8		225,4			Mai	184,7	185,3	190,7	191,0	179,6	180,4	257,6	257,0	156,9	157,6	149,8	150,7	157,2	157,8	234,7	234,0		Juni	189,2		193,7		184,6		267,0		160,0		152,1		160,4		241,9			Juli	191,2		197,0		186,1		268,9		160,6		154,2		160,4		241,8			Aug.	192,1	192,0	197,8	197,4	187,0	187,0	272,5	272,6	160,6	160,6	154,3	154,1	160,4	160,4	243,7	243,9		Sept.	192,7		197,4		187,9		276,4		160,5		153,7		160,4		246,3			Okt.	194,2		198,3		189,5		279,5		160,9		153,8		160,9		247,7			Nov.	193,3	193,8	197,0	199,3	188,9	188,6	277,7	280,1	159,9	160,3	153,5	155,1	159,6	159,5	245,4	247,6		Dez.	194,0		202,5		187,3		283,0		160,1		158,0		157,9		249,6		2023	Jan.	195,9		204,5		189,4		281,1		160,1		158,2		158,0		243,9																																																																																																																																																																																																																																																													
	Dez.	124,8		132,7		121,3		129,0		120,3		127,4		117,1		125,8		2019	Jan.	124,7		131,4		121,7		128,5		119,9		125,8		117,2		125,3			Febr.	124,1	123,8	129,8	129,3	121,5	121,3	131,7	130,2	119,4	119,1	124,5	124,0	116,9	116,7	128,2	126,8		März	122,7		126,7		120,7		130,3		117,9		121,6		116,0		126,8			April	121,1		124,8		119,4		126,6		116,3		119,7		114,7		123,1			Mai	120,4	120,3	123,5	123,3	118,9	118,8	126,5	127,5	115,7	115,6	118,8	118,6	114,1	114,0	123,0	123,9		Juni	119,4		121,6		118,2		129,4		114,7		117,3		113,3		125,6			Juli	119,4		120,9		118,3		131,5		114,7		116,9		113,3		127,6			Aug.	119,1	118,9	120,7	120,4	118,0	117,8	130,7	131,4	114,4	114,2	116,9	116,6	112,9	112,8	126,7	127,4		Sept.	118,3		119,7		117,2		132,1		113,6		116,0		112,1		128,0			Okt.	117,3		118,3		116,4		132,7		112,6		114,9		111,1		128,7			Nov.	116,6	117,0	117,4	117,8	115,7	116,1	134,6	134,6	112,0	112,3	114,2	114,6	110,4	110,8	130,4	130,4		Dez.	117,1		117,7		116,2		136,4		112,4		114,7		110,8		132,1		2020	Jan.	117,8		116,5		117,6		138,6		112,9		113,3		112,0		134,2			Febr.	117,9	117,1	117,3	116,3	117,5	116,7	138,6	139,3	113,0	112,2	114,2	113,3	111,8	111,0	133,9	134,7		März	115,6		115,1		115,0		140,7		110,8		112,3		109,3		136,0			April	114,8		111,9		115,1		141,1		110,0		109,4		109,3		136,3			Mai	114,0	115,9	110,0	110,1	114,8	117,4	141,0	141,6	109,3	111,1	107,7	107,8	109,1	111,5	136,1	136,7		Juni	118,9		108,4		122,4		142,8		113,9		106,3		116,2		137,7			Juli	119,0		111,0		121,4		144,5		114,1		109,0		115,3		139,3			Aug.	120,1	120,4	113,0	113,3	122,0	122,3	149,1	149,3	115,1	115,4	111,0	111,2	115,8	116,1	143,7	143,8		Sept.	122,0		115,8		123,5		154,3		117,0		113,6		117,3		148,5			Okt.	124,0		119,2		124,6		164,0		118,8		116,9		118,2		157,8			Nov.	125,6	125,1	123,1	123,1	125,2	124,6	166,7	165,8	120,5	119,9	121,1	120,9	118,8	118,1	160,4	159,5		Dez.	125,8		127,0		123,9		166,8		120,4		124,6		117,3		160,4		2021	Jan.	128,1		131,2		125,1		178,2		122,3		127,6		118,4		170,8			Febr.	130,7	130,8	135,9	135,9	126,8	127,0	181,5	181,5	124,4	124,4	131,4	131,2	119,8	119,9	173,8	173,8		März	133,7		140,7		129,0		184,9		126,6		134,7		121,5		176,8			April	136,6		144,3		131,4		194,8		128,7		136,1		123,6		185,8			Mai	140,7	141,7	148,5	148,9	134,6	136,3	221,8	211,1	131,5	132,6	137,7	138,5	126,2	127,8	211,4	201,0		Juni	147,8		153,9		142,8		216,6		137,7		141,7		133,6		205,8			Juli	153,5		158,0		149,3		221,6		141,7		142,2		139,1		209,9			Aug.	157,4	157,1	162,2	162,2	153,2	152,8	220,1	220,0	144,0	143,9	144,3	144,5	141,7	141,4	208,1	207,9		Sept.	160,4		166,5		155,8		218,4		146,0		147,1		143,4		205,7			Okt.	163,9		170,1		159,3		222,6		148,3		148,9		146,0		209,3			Nov.	166,5	167,2	172,5	172,6	162,2	163,1	217,0	220,9	149,8	150,6	149,7	149,9	148,0	148,9	203,6	207,2		Dez.	171,3		175,3		167,9		223,2		153,6		151,1		152,8		208,8		2022	Jan.	173,0		179,4		168,7		218,3		152,3		150,4		151,3		202,4			Febr.	175,5	175,7	180,8	181,6	171,7	171,6	222,3	223,0	153,7	153,7	150,0	150,3	153,4	153,2	205,2	205,9		März	178,6		184,6		174,3		228,5		155,0		150,4		155,0		210,1			April	182,1		188,7		177,1		246,4		155,8		150,1		155,8		225,4			Mai	184,7	185,3	190,7	191,0	179,6	180,4	257,6	257,0	156,9	157,6	149,8	150,7	157,2	157,8	234,7	234,0		Juni	189,2		193,7		184,6		267,0		160,0		152,1		160,4		241,9			Juli	191,2		197,0		186,1		268,9		160,6		154,2		160,4		241,8			Aug.	192,1	192,0	197,8	197,4	187,0	187,0	272,5	272,6	160,6	160,6	154,3	154,1	160,4	160,4	243,7	243,9		Sept.	192,7		197,4		187,9		276,4		160,5		153,7		160,4		246,3			Okt.	194,2		198,3		189,5		279,5		160,9		153,8		160,9		247,7			Nov.	193,3	193,8	197,0	199,3	188,9	188,6	277,7	280,1	159,9	160,3	153,5	155,1	159,6	159,5	245,4	247,6		Dez.	194,0		202,5		187,3		283,0		160,1		158,0		157,9		249,6		2023	Jan.	195,9		204,5		189,4		281,1		160,1		158,2		158,0		243,9																																																																																																																																																																																																																																																																															
2019	Jan.	124,7		131,4		121,7		128,5		119,9		125,8		117,2		125,3			Febr.	124,1	123,8	129,8	129,3	121,5	121,3	131,7	130,2	119,4	119,1	124,5	124,0	116,9	116,7	128,2	126,8		März	122,7		126,7		120,7		130,3		117,9		121,6		116,0		126,8			April	121,1		124,8		119,4		126,6		116,3		119,7		114,7		123,1			Mai	120,4	120,3	123,5	123,3	118,9	118,8	126,5	127,5	115,7	115,6	118,8	118,6	114,1	114,0	123,0	123,9		Juni	119,4		121,6		118,2		129,4		114,7		117,3		113,3		125,6			Juli	119,4		120,9		118,3		131,5		114,7		116,9		113,3		127,6			Aug.	119,1	118,9	120,7	120,4	118,0	117,8	130,7	131,4	114,4	114,2	116,9	116,6	112,9	112,8	126,7	127,4		Sept.	118,3		119,7		117,2		132,1		113,6		116,0		112,1		128,0			Okt.	117,3		118,3		116,4		132,7		112,6		114,9		111,1		128,7			Nov.	116,6	117,0	117,4	117,8	115,7	116,1	134,6	134,6	112,0	112,3	114,2	114,6	110,4	110,8	130,4	130,4		Dez.	117,1		117,7		116,2		136,4		112,4		114,7		110,8		132,1		2020	Jan.	117,8		116,5		117,6		138,6		112,9		113,3		112,0		134,2			Febr.	117,9	117,1	117,3	116,3	117,5	116,7	138,6	139,3	113,0	112,2	114,2	113,3	111,8	111,0	133,9	134,7		März	115,6		115,1		115,0		140,7		110,8		112,3		109,3		136,0			April	114,8		111,9		115,1		141,1		110,0		109,4		109,3		136,3			Mai	114,0	115,9	110,0	110,1	114,8	117,4	141,0	141,6	109,3	111,1	107,7	107,8	109,1	111,5	136,1	136,7		Juni	118,9		108,4		122,4		142,8		113,9		106,3		116,2		137,7			Juli	119,0		111,0		121,4		144,5		114,1		109,0		115,3		139,3			Aug.	120,1	120,4	113,0	113,3	122,0	122,3	149,1	149,3	115,1	115,4	111,0	111,2	115,8	116,1	143,7	143,8		Sept.	122,0		115,8		123,5		154,3		117,0		113,6		117,3		148,5			Okt.	124,0		119,2		124,6		164,0		118,8		116,9		118,2		157,8			Nov.	125,6	125,1	123,1	123,1	125,2	124,6	166,7	165,8	120,5	119,9	121,1	120,9	118,8	118,1	160,4	159,5		Dez.	125,8		127,0		123,9		166,8		120,4		124,6		117,3		160,4		2021	Jan.	128,1		131,2		125,1		178,2		122,3		127,6		118,4		170,8			Febr.	130,7	130,8	135,9	135,9	126,8	127,0	181,5	181,5	124,4	124,4	131,4	131,2	119,8	119,9	173,8	173,8		März	133,7		140,7		129,0		184,9		126,6		134,7		121,5		176,8			April	136,6		144,3		131,4		194,8		128,7		136,1		123,6		185,8			Mai	140,7	141,7	148,5	148,9	134,6	136,3	221,8	211,1	131,5	132,6	137,7	138,5	126,2	127,8	211,4	201,0		Juni	147,8		153,9		142,8		216,6		137,7		141,7		133,6		205,8			Juli	153,5		158,0		149,3		221,6		141,7		142,2		139,1		209,9			Aug.	157,4	157,1	162,2	162,2	153,2	152,8	220,1	220,0	144,0	143,9	144,3	144,5	141,7	141,4	208,1	207,9		Sept.	160,4		166,5		155,8		218,4		146,0		147,1		143,4		205,7			Okt.	163,9		170,1		159,3		222,6		148,3		148,9		146,0		209,3			Nov.	166,5	167,2	172,5	172,6	162,2	163,1	217,0	220,9	149,8	150,6	149,7	149,9	148,0	148,9	203,6	207,2		Dez.	171,3		175,3		167,9		223,2		153,6		151,1		152,8		208,8		2022	Jan.	173,0		179,4		168,7		218,3		152,3		150,4		151,3		202,4			Febr.	175,5	175,7	180,8	181,6	171,7	171,6	222,3	223,0	153,7	153,7	150,0	150,3	153,4	153,2	205,2	205,9		März	178,6		184,6		174,3		228,5		155,0		150,4		155,0		210,1			April	182,1		188,7		177,1		246,4		155,8		150,1		155,8		225,4			Mai	184,7	185,3	190,7	191,0	179,6	180,4	257,6	257,0	156,9	157,6	149,8	150,7	157,2	157,8	234,7	234,0		Juni	189,2		193,7		184,6		267,0		160,0		152,1		160,4		241,9			Juli	191,2		197,0		186,1		268,9		160,6		154,2		160,4		241,8			Aug.	192,1	192,0	197,8	197,4	187,0	187,0	272,5	272,6	160,6	160,6	154,3	154,1	160,4	160,4	243,7	243,9		Sept.	192,7		197,4		187,9		276,4		160,5		153,7		160,4		246,3			Okt.	194,2		198,3		189,5		279,5		160,9		153,8		160,9		247,7			Nov.	193,3	193,8	197,0	199,3	188,9	188,6	277,7	280,1	159,9	160,3	153,5	155,1	159,6	159,5	245,4	247,6		Dez.	194,0		202,5		187,3		283,0		160,1		158,0		157,9		249,6		2023	Jan.	195,9		204,5		189,4		281,1		160,1		158,2		158,0		243,9																																																																																																																																																																																																																																																																																																	
	Febr.	124,1	123,8	129,8	129,3	121,5	121,3	131,7	130,2	119,4	119,1	124,5	124,0	116,9	116,7	128,2	126,8		März	122,7		126,7		120,7		130,3		117,9		121,6		116,0		126,8			April	121,1		124,8		119,4		126,6		116,3		119,7		114,7		123,1			Mai	120,4	120,3	123,5	123,3	118,9	118,8	126,5	127,5	115,7	115,6	118,8	118,6	114,1	114,0	123,0	123,9		Juni	119,4		121,6		118,2		129,4		114,7		117,3		113,3		125,6			Juli	119,4		120,9		118,3		131,5		114,7		116,9		113,3		127,6			Aug.	119,1	118,9	120,7	120,4	118,0	117,8	130,7	131,4	114,4	114,2	116,9	116,6	112,9	112,8	126,7	127,4		Sept.	118,3		119,7		117,2		132,1		113,6		116,0		112,1		128,0			Okt.	117,3		118,3		116,4		132,7		112,6		114,9		111,1		128,7			Nov.	116,6	117,0	117,4	117,8	115,7	116,1	134,6	134,6	112,0	112,3	114,2	114,6	110,4	110,8	130,4	130,4		Dez.	117,1		117,7		116,2		136,4		112,4		114,7		110,8		132,1		2020	Jan.	117,8		116,5		117,6		138,6		112,9		113,3		112,0		134,2			Febr.	117,9	117,1	117,3	116,3	117,5	116,7	138,6	139,3	113,0	112,2	114,2	113,3	111,8	111,0	133,9	134,7		März	115,6		115,1		115,0		140,7		110,8		112,3		109,3		136,0			April	114,8		111,9		115,1		141,1		110,0		109,4		109,3		136,3			Mai	114,0	115,9	110,0	110,1	114,8	117,4	141,0	141,6	109,3	111,1	107,7	107,8	109,1	111,5	136,1	136,7		Juni	118,9		108,4		122,4		142,8		113,9		106,3		116,2		137,7			Juli	119,0		111,0		121,4		144,5		114,1		109,0		115,3		139,3			Aug.	120,1	120,4	113,0	113,3	122,0	122,3	149,1	149,3	115,1	115,4	111,0	111,2	115,8	116,1	143,7	143,8		Sept.	122,0		115,8		123,5		154,3		117,0		113,6		117,3		148,5			Okt.	124,0		119,2		124,6		164,0		118,8		116,9		118,2		157,8			Nov.	125,6	125,1	123,1	123,1	125,2	124,6	166,7	165,8	120,5	119,9	121,1	120,9	118,8	118,1	160,4	159,5		Dez.	125,8		127,0		123,9		166,8		120,4		124,6		117,3		160,4		2021	Jan.	128,1		131,2		125,1		178,2		122,3		127,6		118,4		170,8			Febr.	130,7	130,8	135,9	135,9	126,8	127,0	181,5	181,5	124,4	124,4	131,4	131,2	119,8	119,9	173,8	173,8		März	133,7		140,7		129,0		184,9		126,6		134,7		121,5		176,8			April	136,6		144,3		131,4		194,8		128,7		136,1		123,6		185,8			Mai	140,7	141,7	148,5	148,9	134,6	136,3	221,8	211,1	131,5	132,6	137,7	138,5	126,2	127,8	211,4	201,0		Juni	147,8		153,9		142,8		216,6		137,7		141,7		133,6		205,8			Juli	153,5		158,0		149,3		221,6		141,7		142,2		139,1		209,9			Aug.	157,4	157,1	162,2	162,2	153,2	152,8	220,1	220,0	144,0	143,9	144,3	144,5	141,7	141,4	208,1	207,9		Sept.	160,4		166,5		155,8		218,4		146,0		147,1		143,4		205,7			Okt.	163,9		170,1		159,3		222,6		148,3		148,9		146,0		209,3			Nov.	166,5	167,2	172,5	172,6	162,2	163,1	217,0	220,9	149,8	150,6	149,7	149,9	148,0	148,9	203,6	207,2		Dez.	171,3		175,3		167,9		223,2		153,6		151,1		152,8		208,8		2022	Jan.	173,0		179,4		168,7		218,3		152,3		150,4		151,3		202,4			Febr.	175,5	175,7	180,8	181,6	171,7	171,6	222,3	223,0	153,7	153,7	150,0	150,3	153,4	153,2	205,2	205,9		März	178,6		184,6		174,3		228,5		155,0		150,4		155,0		210,1			April	182,1		188,7		177,1		246,4		155,8		150,1		155,8		225,4			Mai	184,7	185,3	190,7	191,0	179,6	180,4	257,6	257,0	156,9	157,6	149,8	150,7	157,2	157,8	234,7	234,0		Juni	189,2		193,7		184,6		267,0		160,0		152,1		160,4		241,9			Juli	191,2		197,0		186,1		268,9		160,6		154,2		160,4		241,8			Aug.	192,1	192,0	197,8	197,4	187,0	187,0	272,5	272,6	160,6	160,6	154,3	154,1	160,4	160,4	243,7	243,9		Sept.	192,7		197,4		187,9		276,4		160,5		153,7		160,4		246,3			Okt.	194,2		198,3		189,5		279,5		160,9		153,8		160,9		247,7			Nov.	193,3	193,8	197,0	199,3	188,9	188,6	277,7	280,1	159,9	160,3	153,5	155,1	159,6	159,5	245,4	247,6		Dez.	194,0		202,5		187,3		283,0		160,1		158,0		157,9		249,6		2023	Jan.	195,9		204,5		189,4		281,1		160,1		158,2		158,0		243,9																																																																																																																																																																																																																																																																																																																			
	März	122,7		126,7		120,7		130,3		117,9		121,6		116,0		126,8			April	121,1		124,8		119,4		126,6		116,3		119,7		114,7		123,1			Mai	120,4	120,3	123,5	123,3	118,9	118,8	126,5	127,5	115,7	115,6	118,8	118,6	114,1	114,0	123,0	123,9		Juni	119,4		121,6		118,2		129,4		114,7		117,3		113,3		125,6			Juli	119,4		120,9		118,3		131,5		114,7		116,9		113,3		127,6			Aug.	119,1	118,9	120,7	120,4	118,0	117,8	130,7	131,4	114,4	114,2	116,9	116,6	112,9	112,8	126,7	127,4		Sept.	118,3		119,7		117,2		132,1		113,6		116,0		112,1		128,0			Okt.	117,3		118,3		116,4		132,7		112,6		114,9		111,1		128,7			Nov.	116,6	117,0	117,4	117,8	115,7	116,1	134,6	134,6	112,0	112,3	114,2	114,6	110,4	110,8	130,4	130,4		Dez.	117,1		117,7		116,2		136,4		112,4		114,7		110,8		132,1		2020	Jan.	117,8		116,5		117,6		138,6		112,9		113,3		112,0		134,2			Febr.	117,9	117,1	117,3	116,3	117,5	116,7	138,6	139,3	113,0	112,2	114,2	113,3	111,8	111,0	133,9	134,7		März	115,6		115,1		115,0		140,7		110,8		112,3		109,3		136,0			April	114,8		111,9		115,1		141,1		110,0		109,4		109,3		136,3			Mai	114,0	115,9	110,0	110,1	114,8	117,4	141,0	141,6	109,3	111,1	107,7	107,8	109,1	111,5	136,1	136,7		Juni	118,9		108,4		122,4		142,8		113,9		106,3		116,2		137,7			Juli	119,0		111,0		121,4		144,5		114,1		109,0		115,3		139,3			Aug.	120,1	120,4	113,0	113,3	122,0	122,3	149,1	149,3	115,1	115,4	111,0	111,2	115,8	116,1	143,7	143,8		Sept.	122,0		115,8		123,5		154,3		117,0		113,6		117,3		148,5			Okt.	124,0		119,2		124,6		164,0		118,8		116,9		118,2		157,8			Nov.	125,6	125,1	123,1	123,1	125,2	124,6	166,7	165,8	120,5	119,9	121,1	120,9	118,8	118,1	160,4	159,5		Dez.	125,8		127,0		123,9		166,8		120,4		124,6		117,3		160,4		2021	Jan.	128,1		131,2		125,1		178,2		122,3		127,6		118,4		170,8			Febr.	130,7	130,8	135,9	135,9	126,8	127,0	181,5	181,5	124,4	124,4	131,4	131,2	119,8	119,9	173,8	173,8		März	133,7		140,7		129,0		184,9		126,6		134,7		121,5		176,8			April	136,6		144,3		131,4		194,8		128,7		136,1		123,6		185,8			Mai	140,7	141,7	148,5	148,9	134,6	136,3	221,8	211,1	131,5	132,6	137,7	138,5	126,2	127,8	211,4	201,0		Juni	147,8		153,9		142,8		216,6		137,7		141,7		133,6		205,8			Juli	153,5		158,0		149,3		221,6		141,7		142,2		139,1		209,9			Aug.	157,4	157,1	162,2	162,2	153,2	152,8	220,1	220,0	144,0	143,9	144,3	144,5	141,7	141,4	208,1	207,9		Sept.	160,4		166,5		155,8		218,4		146,0		147,1		143,4		205,7			Okt.	163,9		170,1		159,3		222,6		148,3		148,9		146,0		209,3			Nov.	166,5	167,2	172,5	172,6	162,2	163,1	217,0	220,9	149,8	150,6	149,7	149,9	148,0	148,9	203,6	207,2		Dez.	171,3		175,3		167,9		223,2		153,6		151,1		152,8		208,8		2022	Jan.	173,0		179,4		168,7		218,3		152,3		150,4		151,3		202,4			Febr.	175,5	175,7	180,8	181,6	171,7	171,6	222,3	223,0	153,7	153,7	150,0	150,3	153,4	153,2	205,2	205,9		März	178,6		184,6		174,3		228,5		155,0		150,4		155,0		210,1			April	182,1		188,7		177,1		246,4		155,8		150,1		155,8		225,4			Mai	184,7	185,3	190,7	191,0	179,6	180,4	257,6	257,0	156,9	157,6	149,8	150,7	157,2	157,8	234,7	234,0		Juni	189,2		193,7		184,6		267,0		160,0		152,1		160,4		241,9			Juli	191,2		197,0		186,1		268,9		160,6		154,2		160,4		241,8			Aug.	192,1	192,0	197,8	197,4	187,0	187,0	272,5	272,6	160,6	160,6	154,3	154,1	160,4	160,4	243,7	243,9		Sept.	192,7		197,4		187,9		276,4		160,5		153,7		160,4		246,3			Okt.	194,2		198,3		189,5		279,5		160,9		153,8		160,9		247,7			Nov.	193,3	193,8	197,0	199,3	188,9	188,6	277,7	280,1	159,9	160,3	153,5	155,1	159,6	159,5	245,4	247,6		Dez.	194,0		202,5		187,3		283,0		160,1		158,0		157,9		249,6		2023	Jan.	195,9		204,5		189,4		281,1		160,1		158,2		158,0		243,9																																																																																																																																																																																																																																																																																																																																					
	April	121,1		124,8		119,4		126,6		116,3		119,7		114,7		123,1			Mai	120,4	120,3	123,5	123,3	118,9	118,8	126,5	127,5	115,7	115,6	118,8	118,6	114,1	114,0	123,0	123,9		Juni	119,4		121,6		118,2		129,4		114,7		117,3		113,3		125,6			Juli	119,4		120,9		118,3		131,5		114,7		116,9		113,3		127,6			Aug.	119,1	118,9	120,7	120,4	118,0	117,8	130,7	131,4	114,4	114,2	116,9	116,6	112,9	112,8	126,7	127,4		Sept.	118,3		119,7		117,2		132,1		113,6		116,0		112,1		128,0			Okt.	117,3		118,3		116,4		132,7		112,6		114,9		111,1		128,7			Nov.	116,6	117,0	117,4	117,8	115,7	116,1	134,6	134,6	112,0	112,3	114,2	114,6	110,4	110,8	130,4	130,4		Dez.	117,1		117,7		116,2		136,4		112,4		114,7		110,8		132,1		2020	Jan.	117,8		116,5		117,6		138,6		112,9		113,3		112,0		134,2			Febr.	117,9	117,1	117,3	116,3	117,5	116,7	138,6	139,3	113,0	112,2	114,2	113,3	111,8	111,0	133,9	134,7		März	115,6		115,1		115,0		140,7		110,8		112,3		109,3		136,0			April	114,8		111,9		115,1		141,1		110,0		109,4		109,3		136,3			Mai	114,0	115,9	110,0	110,1	114,8	117,4	141,0	141,6	109,3	111,1	107,7	107,8	109,1	111,5	136,1	136,7		Juni	118,9		108,4		122,4		142,8		113,9		106,3		116,2		137,7			Juli	119,0		111,0		121,4		144,5		114,1		109,0		115,3		139,3			Aug.	120,1	120,4	113,0	113,3	122,0	122,3	149,1	149,3	115,1	115,4	111,0	111,2	115,8	116,1	143,7	143,8		Sept.	122,0		115,8		123,5		154,3		117,0		113,6		117,3		148,5			Okt.	124,0		119,2		124,6		164,0		118,8		116,9		118,2		157,8			Nov.	125,6	125,1	123,1	123,1	125,2	124,6	166,7	165,8	120,5	119,9	121,1	120,9	118,8	118,1	160,4	159,5		Dez.	125,8		127,0		123,9		166,8		120,4		124,6		117,3		160,4		2021	Jan.	128,1		131,2		125,1		178,2		122,3		127,6		118,4		170,8			Febr.	130,7	130,8	135,9	135,9	126,8	127,0	181,5	181,5	124,4	124,4	131,4	131,2	119,8	119,9	173,8	173,8		März	133,7		140,7		129,0		184,9		126,6		134,7		121,5		176,8			April	136,6		144,3		131,4		194,8		128,7		136,1		123,6		185,8			Mai	140,7	141,7	148,5	148,9	134,6	136,3	221,8	211,1	131,5	132,6	137,7	138,5	126,2	127,8	211,4	201,0		Juni	147,8		153,9		142,8		216,6		137,7		141,7		133,6		205,8			Juli	153,5		158,0		149,3		221,6		141,7		142,2		139,1		209,9			Aug.	157,4	157,1	162,2	162,2	153,2	152,8	220,1	220,0	144,0	143,9	144,3	144,5	141,7	141,4	208,1	207,9		Sept.	160,4		166,5		155,8		218,4		146,0		147,1		143,4		205,7			Okt.	163,9		170,1		159,3		222,6		148,3		148,9		146,0		209,3			Nov.	166,5	167,2	172,5	172,6	162,2	163,1	217,0	220,9	149,8	150,6	149,7	149,9	148,0	148,9	203,6	207,2		Dez.	171,3		175,3		167,9		223,2		153,6		151,1		152,8		208,8		2022	Jan.	173,0		179,4		168,7		218,3		152,3		150,4		151,3		202,4			Febr.	175,5	175,7	180,8	181,6	171,7	171,6	222,3	223,0	153,7	153,7	150,0	150,3	153,4	153,2	205,2	205,9		März	178,6		184,6		174,3		228,5		155,0		150,4		155,0		210,1			April	182,1		188,7		177,1		246,4		155,8		150,1		155,8		225,4			Mai	184,7	185,3	190,7	191,0	179,6	180,4	257,6	257,0	156,9	157,6	149,8	150,7	157,2	157,8	234,7	234,0		Juni	189,2		193,7		184,6		267,0		160,0		152,1		160,4		241,9			Juli	191,2		197,0		186,1		268,9		160,6		154,2		160,4		241,8			Aug.	192,1	192,0	197,8	197,4	187,0	187,0	272,5	272,6	160,6	160,6	154,3	154,1	160,4	160,4	243,7	243,9		Sept.	192,7		197,4		187,9		276,4		160,5		153,7		160,4		246,3			Okt.	194,2		198,3		189,5		279,5		160,9		153,8		160,9		247,7			Nov.	193,3	193,8	197,0	199,3	188,9	188,6	277,7	280,1	159,9	160,3	153,5	155,1	159,6	159,5	245,4	247,6		Dez.	194,0		202,5		187,3		283,0		160,1		158,0		157,9		249,6		2023	Jan.	195,9		204,5		189,4		281,1		160,1		158,2		158,0		243,9																																																																																																																																																																																																																																																																																																																																																							
	Mai	120,4	120,3	123,5	123,3	118,9	118,8	126,5	127,5	115,7	115,6	118,8	118,6	114,1	114,0	123,0	123,9		Juni	119,4		121,6		118,2		129,4		114,7		117,3		113,3		125,6			Juli	119,4		120,9		118,3		131,5		114,7		116,9		113,3		127,6			Aug.	119,1	118,9	120,7	120,4	118,0	117,8	130,7	131,4	114,4	114,2	116,9	116,6	112,9	112,8	126,7	127,4		Sept.	118,3		119,7		117,2		132,1		113,6		116,0		112,1		128,0			Okt.	117,3		118,3		116,4		132,7		112,6		114,9		111,1		128,7			Nov.	116,6	117,0	117,4	117,8	115,7	116,1	134,6	134,6	112,0	112,3	114,2	114,6	110,4	110,8	130,4	130,4		Dez.	117,1		117,7		116,2		136,4		112,4		114,7		110,8		132,1		2020	Jan.	117,8		116,5		117,6		138,6		112,9		113,3		112,0		134,2			Febr.	117,9	117,1	117,3	116,3	117,5	116,7	138,6	139,3	113,0	112,2	114,2	113,3	111,8	111,0	133,9	134,7		März	115,6		115,1		115,0		140,7		110,8		112,3		109,3		136,0			April	114,8		111,9		115,1		141,1		110,0		109,4		109,3		136,3			Mai	114,0	115,9	110,0	110,1	114,8	117,4	141,0	141,6	109,3	111,1	107,7	107,8	109,1	111,5	136,1	136,7		Juni	118,9		108,4		122,4		142,8		113,9		106,3		116,2		137,7			Juli	119,0		111,0		121,4		144,5		114,1		109,0		115,3		139,3			Aug.	120,1	120,4	113,0	113,3	122,0	122,3	149,1	149,3	115,1	115,4	111,0	111,2	115,8	116,1	143,7	143,8		Sept.	122,0		115,8		123,5		154,3		117,0		113,6		117,3		148,5			Okt.	124,0		119,2		124,6		164,0		118,8		116,9		118,2		157,8			Nov.	125,6	125,1	123,1	123,1	125,2	124,6	166,7	165,8	120,5	119,9	121,1	120,9	118,8	118,1	160,4	159,5		Dez.	125,8		127,0		123,9		166,8		120,4		124,6		117,3		160,4		2021	Jan.	128,1		131,2		125,1		178,2		122,3		127,6		118,4		170,8			Febr.	130,7	130,8	135,9	135,9	126,8	127,0	181,5	181,5	124,4	124,4	131,4	131,2	119,8	119,9	173,8	173,8		März	133,7		140,7		129,0		184,9		126,6		134,7		121,5		176,8			April	136,6		144,3		131,4		194,8		128,7		136,1		123,6		185,8			Mai	140,7	141,7	148,5	148,9	134,6	136,3	221,8	211,1	131,5	132,6	137,7	138,5	126,2	127,8	211,4	201,0		Juni	147,8		153,9		142,8		216,6		137,7		141,7		133,6		205,8			Juli	153,5		158,0		149,3		221,6		141,7		142,2		139,1		209,9			Aug.	157,4	157,1	162,2	162,2	153,2	152,8	220,1	220,0	144,0	143,9	144,3	144,5	141,7	141,4	208,1	207,9		Sept.	160,4		166,5		155,8		218,4		146,0		147,1		143,4		205,7			Okt.	163,9		170,1		159,3		222,6		148,3		148,9		146,0		209,3			Nov.	166,5	167,2	172,5	172,6	162,2	163,1	217,0	220,9	149,8	150,6	149,7	149,9	148,0	148,9	203,6	207,2		Dez.	171,3		175,3		167,9		223,2		153,6		151,1		152,8		208,8		2022	Jan.	173,0		179,4		168,7		218,3		152,3		150,4		151,3		202,4			Febr.	175,5	175,7	180,8	181,6	171,7	171,6	222,3	223,0	153,7	153,7	150,0	150,3	153,4	153,2	205,2	205,9		März	178,6		184,6		174,3		228,5		155,0		150,4		155,0		210,1			April	182,1		188,7		177,1		246,4		155,8		150,1		155,8		225,4			Mai	184,7	185,3	190,7	191,0	179,6	180,4	257,6	257,0	156,9	157,6	149,8	150,7	157,2	157,8	234,7	234,0		Juni	189,2		193,7		184,6		267,0		160,0		152,1		160,4		241,9			Juli	191,2		197,0		186,1		268,9		160,6		154,2		160,4		241,8			Aug.	192,1	192,0	197,8	197,4	187,0	187,0	272,5	272,6	160,6	160,6	154,3	154,1	160,4	160,4	243,7	243,9		Sept.	192,7		197,4		187,9		276,4		160,5		153,7		160,4		246,3			Okt.	194,2		198,3		189,5		279,5		160,9		153,8		160,9		247,7			Nov.	193,3	193,8	197,0	199,3	188,9	188,6	277,7	280,1	159,9	160,3	153,5	155,1	159,6	159,5	245,4	247,6		Dez.	194,0		202,5		187,3		283,0		160,1		158,0		157,9		249,6		2023	Jan.	195,9		204,5		189,4		281,1		160,1		158,2		158,0		243,9																																																																																																																																																																																																																																																																																																																																																																									
	Juni	119,4		121,6		118,2		129,4		114,7		117,3		113,3		125,6			Juli	119,4		120,9		118,3		131,5		114,7		116,9		113,3		127,6			Aug.	119,1	118,9	120,7	120,4	118,0	117,8	130,7	131,4	114,4	114,2	116,9	116,6	112,9	112,8	126,7	127,4		Sept.	118,3		119,7		117,2		132,1		113,6		116,0		112,1		128,0			Okt.	117,3		118,3		116,4		132,7		112,6		114,9		111,1		128,7			Nov.	116,6	117,0	117,4	117,8	115,7	116,1	134,6	134,6	112,0	112,3	114,2	114,6	110,4	110,8	130,4	130,4		Dez.	117,1		117,7		116,2		136,4		112,4		114,7		110,8		132,1		2020	Jan.	117,8		116,5		117,6		138,6		112,9		113,3		112,0		134,2			Febr.	117,9	117,1	117,3	116,3	117,5	116,7	138,6	139,3	113,0	112,2	114,2	113,3	111,8	111,0	133,9	134,7		März	115,6		115,1		115,0		140,7		110,8		112,3		109,3		136,0			April	114,8		111,9		115,1		141,1		110,0		109,4		109,3		136,3			Mai	114,0	115,9	110,0	110,1	114,8	117,4	141,0	141,6	109,3	111,1	107,7	107,8	109,1	111,5	136,1	136,7		Juni	118,9		108,4		122,4		142,8		113,9		106,3		116,2		137,7			Juli	119,0		111,0		121,4		144,5		114,1		109,0		115,3		139,3			Aug.	120,1	120,4	113,0	113,3	122,0	122,3	149,1	149,3	115,1	115,4	111,0	111,2	115,8	116,1	143,7	143,8		Sept.	122,0		115,8		123,5		154,3		117,0		113,6		117,3		148,5			Okt.	124,0		119,2		124,6		164,0		118,8		116,9		118,2		157,8			Nov.	125,6	125,1	123,1	123,1	125,2	124,6	166,7	165,8	120,5	119,9	121,1	120,9	118,8	118,1	160,4	159,5		Dez.	125,8		127,0		123,9		166,8		120,4		124,6		117,3		160,4		2021	Jan.	128,1		131,2		125,1		178,2		122,3		127,6		118,4		170,8			Febr.	130,7	130,8	135,9	135,9	126,8	127,0	181,5	181,5	124,4	124,4	131,4	131,2	119,8	119,9	173,8	173,8		März	133,7		140,7		129,0		184,9		126,6		134,7		121,5		176,8			April	136,6		144,3		131,4		194,8		128,7		136,1		123,6		185,8			Mai	140,7	141,7	148,5	148,9	134,6	136,3	221,8	211,1	131,5	132,6	137,7	138,5	126,2	127,8	211,4	201,0		Juni	147,8		153,9		142,8		216,6		137,7		141,7		133,6		205,8			Juli	153,5		158,0		149,3		221,6		141,7		142,2		139,1		209,9			Aug.	157,4	157,1	162,2	162,2	153,2	152,8	220,1	220,0	144,0	143,9	144,3	144,5	141,7	141,4	208,1	207,9		Sept.	160,4		166,5		155,8		218,4		146,0		147,1		143,4		205,7			Okt.	163,9		170,1		159,3		222,6		148,3		148,9		146,0		209,3			Nov.	166,5	167,2	172,5	172,6	162,2	163,1	217,0	220,9	149,8	150,6	149,7	149,9	148,0	148,9	203,6	207,2		Dez.	171,3		175,3		167,9		223,2		153,6		151,1		152,8		208,8		2022	Jan.	173,0		179,4		168,7		218,3		152,3		150,4		151,3		202,4			Febr.	175,5	175,7	180,8	181,6	171,7	171,6	222,3	223,0	153,7	153,7	150,0	150,3	153,4	153,2	205,2	205,9		März	178,6		184,6		174,3		228,5		155,0		150,4		155,0		210,1			April	182,1		188,7		177,1		246,4		155,8		150,1		155,8		225,4			Mai	184,7	185,3	190,7	191,0	179,6	180,4	257,6	257,0	156,9	157,6	149,8	150,7	157,2	157,8	234,7	234,0		Juni	189,2		193,7		184,6		267,0		160,0		152,1		160,4		241,9			Juli	191,2		197,0		186,1		268,9		160,6		154,2		160,4		241,8			Aug.	192,1	192,0	197,8	197,4	187,0	187,0	272,5	272,6	160,6	160,6	154,3	154,1	160,4	160,4	243,7	243,9		Sept.	192,7		197,4		187,9		276,4		160,5		153,7		160,4		246,3			Okt.	194,2		198,3		189,5		279,5		160,9		153,8		160,9		247,7			Nov.	193,3	193,8	197,0	199,3	188,9	188,6	277,7	280,1	159,9	160,3	153,5	155,1	159,6	159,5	245,4	247,6		Dez.	194,0		202,5		187,3		283,0		160,1		158,0		157,9		249,6		2023	Jan.	195,9		204,5		189,4		281,1		160,1		158,2		158,0		243,9																																																																																																																																																																																																																																																																																																																																																																																											
	Juli	119,4		120,9		118,3		131,5		114,7		116,9		113,3		127,6			Aug.	119,1	118,9	120,7	120,4	118,0	117,8	130,7	131,4	114,4	114,2	116,9	116,6	112,9	112,8	126,7	127,4		Sept.	118,3		119,7		117,2		132,1		113,6		116,0		112,1		128,0			Okt.	117,3		118,3		116,4		132,7		112,6		114,9		111,1		128,7			Nov.	116,6	117,0	117,4	117,8	115,7	116,1	134,6	134,6	112,0	112,3	114,2	114,6	110,4	110,8	130,4	130,4		Dez.	117,1		117,7		116,2		136,4		112,4		114,7		110,8		132,1		2020	Jan.	117,8		116,5		117,6		138,6		112,9		113,3		112,0		134,2			Febr.	117,9	117,1	117,3	116,3	117,5	116,7	138,6	139,3	113,0	112,2	114,2	113,3	111,8	111,0	133,9	134,7		März	115,6		115,1		115,0		140,7		110,8		112,3		109,3		136,0			April	114,8		111,9		115,1		141,1		110,0		109,4		109,3		136,3			Mai	114,0	115,9	110,0	110,1	114,8	117,4	141,0	141,6	109,3	111,1	107,7	107,8	109,1	111,5	136,1	136,7		Juni	118,9		108,4		122,4		142,8		113,9		106,3		116,2		137,7			Juli	119,0		111,0		121,4		144,5		114,1		109,0		115,3		139,3			Aug.	120,1	120,4	113,0	113,3	122,0	122,3	149,1	149,3	115,1	115,4	111,0	111,2	115,8	116,1	143,7	143,8		Sept.	122,0		115,8		123,5		154,3		117,0		113,6		117,3		148,5			Okt.	124,0		119,2		124,6		164,0		118,8		116,9		118,2		157,8			Nov.	125,6	125,1	123,1	123,1	125,2	124,6	166,7	165,8	120,5	119,9	121,1	120,9	118,8	118,1	160,4	159,5		Dez.	125,8		127,0		123,9		166,8		120,4		124,6		117,3		160,4		2021	Jan.	128,1		131,2		125,1		178,2		122,3		127,6		118,4		170,8			Febr.	130,7	130,8	135,9	135,9	126,8	127,0	181,5	181,5	124,4	124,4	131,4	131,2	119,8	119,9	173,8	173,8		März	133,7		140,7		129,0		184,9		126,6		134,7		121,5		176,8			April	136,6		144,3		131,4		194,8		128,7		136,1		123,6		185,8			Mai	140,7	141,7	148,5	148,9	134,6	136,3	221,8	211,1	131,5	132,6	137,7	138,5	126,2	127,8	211,4	201,0		Juni	147,8		153,9		142,8		216,6		137,7		141,7		133,6		205,8			Juli	153,5		158,0		149,3		221,6		141,7		142,2		139,1		209,9			Aug.	157,4	157,1	162,2	162,2	153,2	152,8	220,1	220,0	144,0	143,9	144,3	144,5	141,7	141,4	208,1	207,9		Sept.	160,4		166,5		155,8		218,4		146,0		147,1		143,4		205,7			Okt.	163,9		170,1		159,3		222,6		148,3		148,9		146,0		209,3			Nov.	166,5	167,2	172,5	172,6	162,2	163,1	217,0	220,9	149,8	150,6	149,7	149,9	148,0	148,9	203,6	207,2		Dez.	171,3		175,3		167,9		223,2		153,6		151,1		152,8		208,8		2022	Jan.	173,0		179,4		168,7		218,3		152,3		150,4		151,3		202,4			Febr.	175,5	175,7	180,8	181,6	171,7	171,6	222,3	223,0	153,7	153,7	150,0	150,3	153,4	153,2	205,2	205,9		März	178,6		184,6		174,3		228,5		155,0		150,4		155,0		210,1			April	182,1		188,7		177,1		246,4		155,8		150,1		155,8		225,4			Mai	184,7	185,3	190,7	191,0	179,6	180,4	257,6	257,0	156,9	157,6	149,8	150,7	157,2	157,8	234,7	234,0		Juni	189,2		193,7		184,6		267,0		160,0		152,1		160,4		241,9			Juli	191,2		197,0		186,1		268,9		160,6		154,2		160,4		241,8			Aug.	192,1	192,0	197,8	197,4	187,0	187,0	272,5	272,6	160,6	160,6	154,3	154,1	160,4	160,4	243,7	243,9		Sept.	192,7		197,4		187,9		276,4		160,5		153,7		160,4		246,3			Okt.	194,2		198,3		189,5		279,5		160,9		153,8		160,9		247,7			Nov.	193,3	193,8	197,0	199,3	188,9	188,6	277,7	280,1	159,9	160,3	153,5	155,1	159,6	159,5	245,4	247,6		Dez.	194,0		202,5		187,3		283,0		160,1		158,0		157,9		249,6		2023	Jan.	195,9		204,5		189,4		281,1		160,1		158,2		158,0		243,9																																																																																																																																																																																																																																																																																																																																																																																																													
	Aug.	119,1	118,9	120,7	120,4	118,0	117,8	130,7	131,4	114,4	114,2	116,9	116,6	112,9	112,8	126,7	127,4		Sept.	118,3		119,7		117,2		132,1		113,6		116,0		112,1		128,0			Okt.	117,3		118,3		116,4		132,7		112,6		114,9		111,1		128,7			Nov.	116,6	117,0	117,4	117,8	115,7	116,1	134,6	134,6	112,0	112,3	114,2	114,6	110,4	110,8	130,4	130,4		Dez.	117,1		117,7		116,2		136,4		112,4		114,7		110,8		132,1		2020	Jan.	117,8		116,5		117,6		138,6		112,9		113,3		112,0		134,2			Febr.	117,9	117,1	117,3	116,3	117,5	116,7	138,6	139,3	113,0	112,2	114,2	113,3	111,8	111,0	133,9	134,7		März	115,6		115,1		115,0		140,7		110,8		112,3		109,3		136,0			April	114,8		111,9		115,1		141,1		110,0		109,4		109,3		136,3			Mai	114,0	115,9	110,0	110,1	114,8	117,4	141,0	141,6	109,3	111,1	107,7	107,8	109,1	111,5	136,1	136,7		Juni	118,9		108,4		122,4		142,8		113,9		106,3		116,2		137,7			Juli	119,0		111,0		121,4		144,5		114,1		109,0		115,3		139,3			Aug.	120,1	120,4	113,0	113,3	122,0	122,3	149,1	149,3	115,1	115,4	111,0	111,2	115,8	116,1	143,7	143,8		Sept.	122,0		115,8		123,5		154,3		117,0		113,6		117,3		148,5			Okt.	124,0		119,2		124,6		164,0		118,8		116,9		118,2		157,8			Nov.	125,6	125,1	123,1	123,1	125,2	124,6	166,7	165,8	120,5	119,9	121,1	120,9	118,8	118,1	160,4	159,5		Dez.	125,8		127,0		123,9		166,8		120,4		124,6		117,3		160,4		2021	Jan.	128,1		131,2		125,1		178,2		122,3		127,6		118,4		170,8			Febr.	130,7	130,8	135,9	135,9	126,8	127,0	181,5	181,5	124,4	124,4	131,4	131,2	119,8	119,9	173,8	173,8		März	133,7		140,7		129,0		184,9		126,6		134,7		121,5		176,8			April	136,6		144,3		131,4		194,8		128,7		136,1		123,6		185,8			Mai	140,7	141,7	148,5	148,9	134,6	136,3	221,8	211,1	131,5	132,6	137,7	138,5	126,2	127,8	211,4	201,0		Juni	147,8		153,9		142,8		216,6		137,7		141,7		133,6		205,8			Juli	153,5		158,0		149,3		221,6		141,7		142,2		139,1		209,9			Aug.	157,4	157,1	162,2	162,2	153,2	152,8	220,1	220,0	144,0	143,9	144,3	144,5	141,7	141,4	208,1	207,9		Sept.	160,4		166,5		155,8		218,4		146,0		147,1		143,4		205,7			Okt.	163,9		170,1		159,3		222,6		148,3		148,9		146,0		209,3			Nov.	166,5	167,2	172,5	172,6	162,2	163,1	217,0	220,9	149,8	150,6	149,7	149,9	148,0	148,9	203,6	207,2		Dez.	171,3		175,3		167,9		223,2		153,6		151,1		152,8		208,8		2022	Jan.	173,0		179,4		168,7		218,3		152,3		150,4		151,3		202,4			Febr.	175,5	175,7	180,8	181,6	171,7	171,6	222,3	223,0	153,7	153,7	150,0	150,3	153,4	153,2	205,2	205,9		März	178,6		184,6		174,3		228,5		155,0		150,4		155,0		210,1			April	182,1		188,7		177,1		246,4		155,8		150,1		155,8		225,4			Mai	184,7	185,3	190,7	191,0	179,6	180,4	257,6	257,0	156,9	157,6	149,8	150,7	157,2	157,8	234,7	234,0		Juni	189,2		193,7		184,6		267,0		160,0		152,1		160,4		241,9			Juli	191,2		197,0		186,1		268,9		160,6		154,2		160,4		241,8			Aug.	192,1	192,0	197,8	197,4	187,0	187,0	272,5	272,6	160,6	160,6	154,3	154,1	160,4	160,4	243,7	243,9		Sept.	192,7		197,4		187,9		276,4		160,5		153,7		160,4		246,3			Okt.	194,2		198,3		189,5		279,5		160,9		153,8		160,9		247,7			Nov.	193,3	193,8	197,0	199,3	188,9	188,6	277,7	280,1	159,9	160,3	153,5	155,1	159,6	159,5	245,4	247,6		Dez.	194,0		202,5		187,3		283,0		160,1		158,0		157,9		249,6		2023	Jan.	195,9		204,5		189,4		281,1		160,1		158,2		158,0		243,9																																																																																																																																																																																																																																																																																																																																																																																																																															
	Sept.	118,3		119,7		117,2		132,1		113,6		116,0		112,1		128,0			Okt.	117,3		118,3		116,4		132,7		112,6		114,9		111,1		128,7			Nov.	116,6	117,0	117,4	117,8	115,7	116,1	134,6	134,6	112,0	112,3	114,2	114,6	110,4	110,8	130,4	130,4		Dez.	117,1		117,7		116,2		136,4		112,4		114,7		110,8		132,1		2020	Jan.	117,8		116,5		117,6		138,6		112,9		113,3		112,0		134,2			Febr.	117,9	117,1	117,3	116,3	117,5	116,7	138,6	139,3	113,0	112,2	114,2	113,3	111,8	111,0	133,9	134,7		März	115,6		115,1		115,0		140,7		110,8		112,3		109,3		136,0			April	114,8		111,9		115,1		141,1		110,0		109,4		109,3		136,3			Mai	114,0	115,9	110,0	110,1	114,8	117,4	141,0	141,6	109,3	111,1	107,7	107,8	109,1	111,5	136,1	136,7		Juni	118,9		108,4		122,4		142,8		113,9		106,3		116,2		137,7			Juli	119,0		111,0		121,4		144,5		114,1		109,0		115,3		139,3			Aug.	120,1	120,4	113,0	113,3	122,0	122,3	149,1	149,3	115,1	115,4	111,0	111,2	115,8	116,1	143,7	143,8		Sept.	122,0		115,8		123,5		154,3		117,0		113,6		117,3		148,5			Okt.	124,0		119,2		124,6		164,0		118,8		116,9		118,2		157,8			Nov.	125,6	125,1	123,1	123,1	125,2	124,6	166,7	165,8	120,5	119,9	121,1	120,9	118,8	118,1	160,4	159,5		Dez.	125,8		127,0		123,9		166,8		120,4		124,6		117,3		160,4		2021	Jan.	128,1		131,2		125,1		178,2		122,3		127,6		118,4		170,8			Febr.	130,7	130,8	135,9	135,9	126,8	127,0	181,5	181,5	124,4	124,4	131,4	131,2	119,8	119,9	173,8	173,8		März	133,7		140,7		129,0		184,9		126,6		134,7		121,5		176,8			April	136,6		144,3		131,4		194,8		128,7		136,1		123,6		185,8			Mai	140,7	141,7	148,5	148,9	134,6	136,3	221,8	211,1	131,5	132,6	137,7	138,5	126,2	127,8	211,4	201,0		Juni	147,8		153,9		142,8		216,6		137,7		141,7		133,6		205,8			Juli	153,5		158,0		149,3		221,6		141,7		142,2		139,1		209,9			Aug.	157,4	157,1	162,2	162,2	153,2	152,8	220,1	220,0	144,0	143,9	144,3	144,5	141,7	141,4	208,1	207,9		Sept.	160,4		166,5		155,8		218,4		146,0		147,1		143,4		205,7			Okt.	163,9		170,1		159,3		222,6		148,3		148,9		146,0		209,3			Nov.	166,5	167,2	172,5	172,6	162,2	163,1	217,0	220,9	149,8	150,6	149,7	149,9	148,0	148,9	203,6	207,2		Dez.	171,3		175,3		167,9		223,2		153,6		151,1		152,8		208,8		2022	Jan.	173,0		179,4		168,7		218,3		152,3		150,4		151,3		202,4			Febr.	175,5	175,7	180,8	181,6	171,7	171,6	222,3	223,0	153,7	153,7	150,0	150,3	153,4	153,2	205,2	205,9		März	178,6		184,6		174,3		228,5		155,0		150,4		155,0		210,1			April	182,1		188,7		177,1		246,4		155,8		150,1		155,8		225,4			Mai	184,7	185,3	190,7	191,0	179,6	180,4	257,6	257,0	156,9	157,6	149,8	150,7	157,2	157,8	234,7	234,0		Juni	189,2		193,7		184,6		267,0		160,0		152,1		160,4		241,9			Juli	191,2		197,0		186,1		268,9		160,6		154,2		160,4		241,8			Aug.	192,1	192,0	197,8	197,4	187,0	187,0	272,5	272,6	160,6	160,6	154,3	154,1	160,4	160,4	243,7	243,9		Sept.	192,7		197,4		187,9		276,4		160,5		153,7		160,4		246,3			Okt.	194,2		198,3		189,5		279,5		160,9		153,8		160,9		247,7			Nov.	193,3	193,8	197,0	199,3	188,9	188,6	277,7	280,1	159,9	160,3	153,5	155,1	159,6	159,5	245,4	247,6		Dez.	194,0		202,5		187,3		283,0		160,1		158,0		157,9		249,6		2023	Jan.	195,9		204,5		189,4		281,1		160,1		158,2		158,0		243,9																																																																																																																																																																																																																																																																																																																																																																																																																																																	
	Okt.	117,3		118,3		116,4		132,7		112,6		114,9		111,1		128,7			Nov.	116,6	117,0	117,4	117,8	115,7	116,1	134,6	134,6	112,0	112,3	114,2	114,6	110,4	110,8	130,4	130,4		Dez.	117,1		117,7		116,2		136,4		112,4		114,7		110,8		132,1		2020	Jan.	117,8		116,5		117,6		138,6		112,9		113,3		112,0		134,2			Febr.	117,9	117,1	117,3	116,3	117,5	116,7	138,6	139,3	113,0	112,2	114,2	113,3	111,8	111,0	133,9	134,7		März	115,6		115,1		115,0		140,7		110,8		112,3		109,3		136,0			April	114,8		111,9		115,1		141,1		110,0		109,4		109,3		136,3			Mai	114,0	115,9	110,0	110,1	114,8	117,4	141,0	141,6	109,3	111,1	107,7	107,8	109,1	111,5	136,1	136,7		Juni	118,9		108,4		122,4		142,8		113,9		106,3		116,2		137,7			Juli	119,0		111,0		121,4		144,5		114,1		109,0		115,3		139,3			Aug.	120,1	120,4	113,0	113,3	122,0	122,3	149,1	149,3	115,1	115,4	111,0	111,2	115,8	116,1	143,7	143,8		Sept.	122,0		115,8		123,5		154,3		117,0		113,6		117,3		148,5			Okt.	124,0		119,2		124,6		164,0		118,8		116,9		118,2		157,8			Nov.	125,6	125,1	123,1	123,1	125,2	124,6	166,7	165,8	120,5	119,9	121,1	120,9	118,8	118,1	160,4	159,5		Dez.	125,8		127,0		123,9		166,8		120,4		124,6		117,3		160,4		2021	Jan.	128,1		131,2		125,1		178,2		122,3		127,6		118,4		170,8			Febr.	130,7	130,8	135,9	135,9	126,8	127,0	181,5	181,5	124,4	124,4	131,4	131,2	119,8	119,9	173,8	173,8		März	133,7		140,7		129,0		184,9		126,6		134,7		121,5		176,8			April	136,6		144,3		131,4		194,8		128,7		136,1		123,6		185,8			Mai	140,7	141,7	148,5	148,9	134,6	136,3	221,8	211,1	131,5	132,6	137,7	138,5	126,2	127,8	211,4	201,0		Juni	147,8		153,9		142,8		216,6		137,7		141,7		133,6		205,8			Juli	153,5		158,0		149,3		221,6		141,7		142,2		139,1		209,9			Aug.	157,4	157,1	162,2	162,2	153,2	152,8	220,1	220,0	144,0	143,9	144,3	144,5	141,7	141,4	208,1	207,9		Sept.	160,4		166,5		155,8		218,4		146,0		147,1		143,4		205,7			Okt.	163,9		170,1		159,3		222,6		148,3		148,9		146,0		209,3			Nov.	166,5	167,2	172,5	172,6	162,2	163,1	217,0	220,9	149,8	150,6	149,7	149,9	148,0	148,9	203,6	207,2		Dez.	171,3		175,3		167,9		223,2		153,6		151,1		152,8		208,8		2022	Jan.	173,0		179,4		168,7		218,3		152,3		150,4		151,3		202,4			Febr.	175,5	175,7	180,8	181,6	171,7	171,6	222,3	223,0	153,7	153,7	150,0	150,3	153,4	153,2	205,2	205,9		März	178,6		184,6		174,3		228,5		155,0		150,4		155,0		210,1			April	182,1		188,7		177,1		246,4		155,8		150,1		155,8		225,4			Mai	184,7	185,3	190,7	191,0	179,6	180,4	257,6	257,0	156,9	157,6	149,8	150,7	157,2	157,8	234,7	234,0		Juni	189,2		193,7		184,6		267,0		160,0		152,1		160,4		241,9			Juli	191,2		197,0		186,1		268,9		160,6		154,2		160,4		241,8			Aug.	192,1	192,0	197,8	197,4	187,0	187,0	272,5	272,6	160,6	160,6	154,3	154,1	160,4	160,4	243,7	243,9		Sept.	192,7		197,4		187,9		276,4		160,5		153,7		160,4		246,3			Okt.	194,2		198,3		189,5		279,5		160,9		153,8		160,9		247,7			Nov.	193,3	193,8	197,0	199,3	188,9	188,6	277,7	280,1	159,9	160,3	153,5	155,1	159,6	159,5	245,4	247,6		Dez.	194,0		202,5		187,3		283,0		160,1		158,0		157,9		249,6		2023	Jan.	195,9		204,5		189,4		281,1		160,1		158,2		158,0		243,9																																																																																																																																																																																																																																																																																																																																																																																																																																																																			
	Nov.	116,6	117,0	117,4	117,8	115,7	116,1	134,6	134,6	112,0	112,3	114,2	114,6	110,4	110,8	130,4	130,4		Dez.	117,1		117,7		116,2		136,4		112,4		114,7		110,8		132,1		2020	Jan.	117,8		116,5		117,6		138,6		112,9		113,3		112,0		134,2			Febr.	117,9	117,1	117,3	116,3	117,5	116,7	138,6	139,3	113,0	112,2	114,2	113,3	111,8	111,0	133,9	134,7		März	115,6		115,1		115,0		140,7		110,8		112,3		109,3		136,0			April	114,8		111,9		115,1		141,1		110,0		109,4		109,3		136,3			Mai	114,0	115,9	110,0	110,1	114,8	117,4	141,0	141,6	109,3	111,1	107,7	107,8	109,1	111,5	136,1	136,7		Juni	118,9		108,4		122,4		142,8		113,9		106,3		116,2		137,7			Juli	119,0		111,0		121,4		144,5		114,1		109,0		115,3		139,3			Aug.	120,1	120,4	113,0	113,3	122,0	122,3	149,1	149,3	115,1	115,4	111,0	111,2	115,8	116,1	143,7	143,8		Sept.	122,0		115,8		123,5		154,3		117,0		113,6		117,3		148,5			Okt.	124,0		119,2		124,6		164,0		118,8		116,9		118,2		157,8			Nov.	125,6	125,1	123,1	123,1	125,2	124,6	166,7	165,8	120,5	119,9	121,1	120,9	118,8	118,1	160,4	159,5		Dez.	125,8		127,0		123,9		166,8		120,4		124,6		117,3		160,4		2021	Jan.	128,1		131,2		125,1		178,2		122,3		127,6		118,4		170,8			Febr.	130,7	130,8	135,9	135,9	126,8	127,0	181,5	181,5	124,4	124,4	131,4	131,2	119,8	119,9	173,8	173,8		März	133,7		140,7		129,0		184,9		126,6		134,7		121,5		176,8			April	136,6		144,3		131,4		194,8		128,7		136,1		123,6		185,8			Mai	140,7	141,7	148,5	148,9	134,6	136,3	221,8	211,1	131,5	132,6	137,7	138,5	126,2	127,8	211,4	201,0		Juni	147,8		153,9		142,8		216,6		137,7		141,7		133,6		205,8			Juli	153,5		158,0		149,3		221,6		141,7		142,2		139,1		209,9			Aug.	157,4	157,1	162,2	162,2	153,2	152,8	220,1	220,0	144,0	143,9	144,3	144,5	141,7	141,4	208,1	207,9		Sept.	160,4		166,5		155,8		218,4		146,0		147,1		143,4		205,7			Okt.	163,9		170,1		159,3		222,6		148,3		148,9		146,0		209,3			Nov.	166,5	167,2	172,5	172,6	162,2	163,1	217,0	220,9	149,8	150,6	149,7	149,9	148,0	148,9	203,6	207,2		Dez.	171,3		175,3		167,9		223,2		153,6		151,1		152,8		208,8		2022	Jan.	173,0		179,4		168,7		218,3		152,3		150,4		151,3		202,4			Febr.	175,5	175,7	180,8	181,6	171,7	171,6	222,3	223,0	153,7	153,7	150,0	150,3	153,4	153,2	205,2	205,9		März	178,6		184,6		174,3		228,5		155,0		150,4		155,0		210,1			April	182,1		188,7		177,1		246,4		155,8		150,1		155,8		225,4			Mai	184,7	185,3	190,7	191,0	179,6	180,4	257,6	257,0	156,9	157,6	149,8	150,7	157,2	157,8	234,7	234,0		Juni	189,2		193,7		184,6		267,0		160,0		152,1		160,4		241,9			Juli	191,2		197,0		186,1		268,9		160,6		154,2		160,4		241,8			Aug.	192,1	192,0	197,8	197,4	187,0	187,0	272,5	272,6	160,6	160,6	154,3	154,1	160,4	160,4	243,7	243,9		Sept.	192,7		197,4		187,9		276,4		160,5		153,7		160,4		246,3			Okt.	194,2		198,3		189,5		279,5		160,9		153,8		160,9		247,7			Nov.	193,3	193,8	197,0	199,3	188,9	188,6	277,7	280,1	159,9	160,3	153,5	155,1	159,6	159,5	245,4	247,6		Dez.	194,0		202,5		187,3		283,0		160,1		158,0		157,9		249,6		2023	Jan.	195,9		204,5		189,4		281,1		160,1		158,2		158,0		243,9																																																																																																																																																																																																																																																																																																																																																																																																																																																																																					
	Dez.	117,1		117,7		116,2		136,4		112,4		114,7		110,8		132,1		2020	Jan.	117,8		116,5		117,6		138,6		112,9		113,3		112,0		134,2			Febr.	117,9	117,1	117,3	116,3	117,5	116,7	138,6	139,3	113,0	112,2	114,2	113,3	111,8	111,0	133,9	134,7		März	115,6		115,1		115,0		140,7		110,8		112,3		109,3		136,0			April	114,8		111,9		115,1		141,1		110,0		109,4		109,3		136,3			Mai	114,0	115,9	110,0	110,1	114,8	117,4	141,0	141,6	109,3	111,1	107,7	107,8	109,1	111,5	136,1	136,7		Juni	118,9		108,4		122,4		142,8		113,9		106,3		116,2		137,7			Juli	119,0		111,0		121,4		144,5		114,1		109,0		115,3		139,3			Aug.	120,1	120,4	113,0	113,3	122,0	122,3	149,1	149,3	115,1	115,4	111,0	111,2	115,8	116,1	143,7	143,8		Sept.	122,0		115,8		123,5		154,3		117,0		113,6		117,3		148,5			Okt.	124,0		119,2		124,6		164,0		118,8		116,9		118,2		157,8			Nov.	125,6	125,1	123,1	123,1	125,2	124,6	166,7	165,8	120,5	119,9	121,1	120,9	118,8	118,1	160,4	159,5		Dez.	125,8		127,0		123,9		166,8		120,4		124,6		117,3		160,4		2021	Jan.	128,1		131,2		125,1		178,2		122,3		127,6		118,4		170,8			Febr.	130,7	130,8	135,9	135,9	126,8	127,0	181,5	181,5	124,4	124,4	131,4	131,2	119,8	119,9	173,8	173,8		März	133,7		140,7		129,0		184,9		126,6		134,7		121,5		176,8			April	136,6		144,3		131,4		194,8		128,7		136,1		123,6		185,8			Mai	140,7	141,7	148,5	148,9	134,6	136,3	221,8	211,1	131,5	132,6	137,7	138,5	126,2	127,8	211,4	201,0		Juni	147,8		153,9		142,8		216,6		137,7		141,7		133,6		205,8			Juli	153,5		158,0		149,3		221,6		141,7		142,2		139,1		209,9			Aug.	157,4	157,1	162,2	162,2	153,2	152,8	220,1	220,0	144,0	143,9	144,3	144,5	141,7	141,4	208,1	207,9		Sept.	160,4		166,5		155,8		218,4		146,0		147,1		143,4		205,7			Okt.	163,9		170,1		159,3		222,6		148,3		148,9		146,0		209,3			Nov.	166,5	167,2	172,5	172,6	162,2	163,1	217,0	220,9	149,8	150,6	149,7	149,9	148,0	148,9	203,6	207,2		Dez.	171,3		175,3		167,9		223,2		153,6		151,1		152,8		208,8		2022	Jan.	173,0		179,4		168,7		218,3		152,3		150,4		151,3		202,4			Febr.	175,5	175,7	180,8	181,6	171,7	171,6	222,3	223,0	153,7	153,7	150,0	150,3	153,4	153,2	205,2	205,9		März	178,6		184,6		174,3		228,5		155,0		150,4		155,0		210,1			April	182,1		188,7		177,1		246,4		155,8		150,1		155,8		225,4			Mai	184,7	185,3	190,7	191,0	179,6	180,4	257,6	257,0	156,9	157,6	149,8	150,7	157,2	157,8	234,7	234,0		Juni	189,2		193,7		184,6		267,0		160,0		152,1		160,4		241,9			Juli	191,2		197,0		186,1		268,9		160,6		154,2		160,4		241,8			Aug.	192,1	192,0	197,8	197,4	187,0	187,0	272,5	272,6	160,6	160,6	154,3	154,1	160,4	160,4	243,7	243,9		Sept.	192,7		197,4		187,9		276,4		160,5		153,7		160,4		246,3			Okt.	194,2		198,3		189,5		279,5		160,9		153,8		160,9		247,7			Nov.	193,3	193,8	197,0	199,3	188,9	188,6	277,7	280,1	159,9	160,3	153,5	155,1	159,6	159,5	245,4	247,6		Dez.	194,0		202,5		187,3		283,0		160,1		158,0		157,9		249,6		2023	Jan.	195,9		204,5		189,4		281,1		160,1		158,2		158,0		243,9																																																																																																																																																																																																																																																																																																																																																																																																																																																																																																							
2020	Jan.	117,8		116,5		117,6		138,6		112,9		113,3		112,0		134,2			Febr.	117,9	117,1	117,3	116,3	117,5	116,7	138,6	139,3	113,0	112,2	114,2	113,3	111,8	111,0	133,9	134,7		März	115,6		115,1		115,0		140,7		110,8		112,3		109,3		136,0			April	114,8		111,9		115,1		141,1		110,0		109,4		109,3		136,3			Mai	114,0	115,9	110,0	110,1	114,8	117,4	141,0	141,6	109,3	111,1	107,7	107,8	109,1	111,5	136,1	136,7		Juni	118,9		108,4		122,4		142,8		113,9		106,3		116,2		137,7			Juli	119,0		111,0		121,4		144,5		114,1		109,0		115,3		139,3			Aug.	120,1	120,4	113,0	113,3	122,0	122,3	149,1	149,3	115,1	115,4	111,0	111,2	115,8	116,1	143,7	143,8		Sept.	122,0		115,8		123,5		154,3		117,0		113,6		117,3		148,5			Okt.	124,0		119,2		124,6		164,0		118,8		116,9		118,2		157,8			Nov.	125,6	125,1	123,1	123,1	125,2	124,6	166,7	165,8	120,5	119,9	121,1	120,9	118,8	118,1	160,4	159,5		Dez.	125,8		127,0		123,9		166,8		120,4		124,6		117,3		160,4		2021	Jan.	128,1		131,2		125,1		178,2		122,3		127,6		118,4		170,8			Febr.	130,7	130,8	135,9	135,9	126,8	127,0	181,5	181,5	124,4	124,4	131,4	131,2	119,8	119,9	173,8	173,8		März	133,7		140,7		129,0		184,9		126,6		134,7		121,5		176,8			April	136,6		144,3		131,4		194,8		128,7		136,1		123,6		185,8			Mai	140,7	141,7	148,5	148,9	134,6	136,3	221,8	211,1	131,5	132,6	137,7	138,5	126,2	127,8	211,4	201,0		Juni	147,8		153,9		142,8		216,6		137,7		141,7		133,6		205,8			Juli	153,5		158,0		149,3		221,6		141,7		142,2		139,1		209,9			Aug.	157,4	157,1	162,2	162,2	153,2	152,8	220,1	220,0	144,0	143,9	144,3	144,5	141,7	141,4	208,1	207,9		Sept.	160,4		166,5		155,8		218,4		146,0		147,1		143,4		205,7			Okt.	163,9		170,1		159,3		222,6		148,3		148,9		146,0		209,3			Nov.	166,5	167,2	172,5	172,6	162,2	163,1	217,0	220,9	149,8	150,6	149,7	149,9	148,0	148,9	203,6	207,2		Dez.	171,3		175,3		167,9		223,2		153,6		151,1		152,8		208,8		2022	Jan.	173,0		179,4		168,7		218,3		152,3		150,4		151,3		202,4			Febr.	175,5	175,7	180,8	181,6	171,7	171,6	222,3	223,0	153,7	153,7	150,0	150,3	153,4	153,2	205,2	205,9		März	178,6		184,6		174,3		228,5		155,0		150,4		155,0		210,1			April	182,1		188,7		177,1		246,4		155,8		150,1		155,8		225,4			Mai	184,7	185,3	190,7	191,0	179,6	180,4	257,6	257,0	156,9	157,6	149,8	150,7	157,2	157,8	234,7	234,0		Juni	189,2		193,7		184,6		267,0		160,0		152,1		160,4		241,9			Juli	191,2		197,0		186,1		268,9		160,6		154,2		160,4		241,8			Aug.	192,1	192,0	197,8	197,4	187,0	187,0	272,5	272,6	160,6	160,6	154,3	154,1	160,4	160,4	243,7	243,9		Sept.	192,7		197,4		187,9		276,4		160,5		153,7		160,4		246,3			Okt.	194,2		198,3		189,5		279,5		160,9		153,8		160,9		247,7			Nov.	193,3	193,8	197,0	199,3	188,9	188,6	277,7	280,1	159,9	160,3	153,5	155,1	159,6	159,5	245,4	247,6		Dez.	194,0		202,5		187,3		283,0		160,1		158,0		157,9		249,6		2023	Jan.	195,9		204,5		189,4		281,1		160,1		158,2		158,0		243,9																																																																																																																																																																																																																																																																																																																																																																																																																																																																																																																									
	Febr.	117,9	117,1	117,3	116,3	117,5	116,7	138,6	139,3	113,0	112,2	114,2	113,3	111,8	111,0	133,9	134,7		März	115,6		115,1		115,0		140,7		110,8		112,3		109,3		136,0			April	114,8		111,9		115,1		141,1		110,0		109,4		109,3		136,3			Mai	114,0	115,9	110,0	110,1	114,8	117,4	141,0	141,6	109,3	111,1	107,7	107,8	109,1	111,5	136,1	136,7		Juni	118,9		108,4		122,4		142,8		113,9		106,3		116,2		137,7			Juli	119,0		111,0		121,4		144,5		114,1		109,0		115,3		139,3			Aug.	120,1	120,4	113,0	113,3	122,0	122,3	149,1	149,3	115,1	115,4	111,0	111,2	115,8	116,1	143,7	143,8		Sept.	122,0		115,8		123,5		154,3		117,0		113,6		117,3		148,5			Okt.	124,0		119,2		124,6		164,0		118,8		116,9		118,2		157,8			Nov.	125,6	125,1	123,1	123,1	125,2	124,6	166,7	165,8	120,5	119,9	121,1	120,9	118,8	118,1	160,4	159,5		Dez.	125,8		127,0		123,9		166,8		120,4		124,6		117,3		160,4		2021	Jan.	128,1		131,2		125,1		178,2		122,3		127,6		118,4		170,8			Febr.	130,7	130,8	135,9	135,9	126,8	127,0	181,5	181,5	124,4	124,4	131,4	131,2	119,8	119,9	173,8	173,8		März	133,7		140,7		129,0		184,9		126,6		134,7		121,5		176,8			April	136,6		144,3		131,4		194,8		128,7		136,1		123,6		185,8			Mai	140,7	141,7	148,5	148,9	134,6	136,3	221,8	211,1	131,5	132,6	137,7	138,5	126,2	127,8	211,4	201,0		Juni	147,8		153,9		142,8		216,6		137,7		141,7		133,6		205,8			Juli	153,5		158,0		149,3		221,6		141,7		142,2		139,1		209,9			Aug.	157,4	157,1	162,2	162,2	153,2	152,8	220,1	220,0	144,0	143,9	144,3	144,5	141,7	141,4	208,1	207,9		Sept.	160,4		166,5		155,8		218,4		146,0		147,1		143,4		205,7			Okt.	163,9		170,1		159,3		222,6		148,3		148,9		146,0		209,3			Nov.	166,5	167,2	172,5	172,6	162,2	163,1	217,0	220,9	149,8	150,6	149,7	149,9	148,0	148,9	203,6	207,2		Dez.	171,3		175,3		167,9		223,2		153,6		151,1		152,8		208,8		2022	Jan.	173,0		179,4		168,7		218,3		152,3		150,4		151,3		202,4			Febr.	175,5	175,7	180,8	181,6	171,7	171,6	222,3	223,0	153,7	153,7	150,0	150,3	153,4	153,2	205,2	205,9		März	178,6		184,6		174,3		228,5		155,0		150,4		155,0		210,1			April	182,1		188,7		177,1		246,4		155,8		150,1		155,8		225,4			Mai	184,7	185,3	190,7	191,0	179,6	180,4	257,6	257,0	156,9	157,6	149,8	150,7	157,2	157,8	234,7	234,0		Juni	189,2		193,7		184,6		267,0		160,0		152,1		160,4		241,9			Juli	191,2		197,0		186,1		268,9		160,6		154,2		160,4		241,8			Aug.	192,1	192,0	197,8	197,4	187,0	187,0	272,5	272,6	160,6	160,6	154,3	154,1	160,4	160,4	243,7	243,9		Sept.	192,7		197,4		187,9		276,4		160,5		153,7		160,4		246,3			Okt.	194,2		198,3		189,5		279,5		160,9		153,8		160,9		247,7			Nov.	193,3	193,8	197,0	199,3	188,9	188,6	277,7	280,1	159,9	160,3	153,5	155,1	159,6	159,5	245,4	247,6		Dez.	194,0		202,5		187,3		283,0		160,1		158,0		157,9		249,6		2023	Jan.	195,9		204,5		189,4		281,1		160,1		158,2		158,0		243,9																																																																																																																																																																																																																																																																																																																																																																																																																																																																																																																																											
	März	115,6		115,1		115,0		140,7		110,8		112,3		109,3		136,0			April	114,8		111,9		115,1		141,1		110,0		109,4		109,3		136,3			Mai	114,0	115,9	110,0	110,1	114,8	117,4	141,0	141,6	109,3	111,1	107,7	107,8	109,1	111,5	136,1	136,7		Juni	118,9		108,4		122,4		142,8		113,9		106,3		116,2		137,7			Juli	119,0		111,0		121,4		144,5		114,1		109,0		115,3		139,3			Aug.	120,1	120,4	113,0	113,3	122,0	122,3	149,1	149,3	115,1	115,4	111,0	111,2	115,8	116,1	143,7	143,8		Sept.	122,0		115,8		123,5		154,3		117,0		113,6		117,3		148,5			Okt.	124,0		119,2		124,6		164,0		118,8		116,9		118,2		157,8			Nov.	125,6	125,1	123,1	123,1	125,2	124,6	166,7	165,8	120,5	119,9	121,1	120,9	118,8	118,1	160,4	159,5		Dez.	125,8		127,0		123,9		166,8		120,4		124,6		117,3		160,4		2021	Jan.	128,1		131,2		125,1		178,2		122,3		127,6		118,4		170,8			Febr.	130,7	130,8	135,9	135,9	126,8	127,0	181,5	181,5	124,4	124,4	131,4	131,2	119,8	119,9	173,8	173,8		März	133,7		140,7		129,0		184,9		126,6		134,7		121,5		176,8			April	136,6		144,3		131,4		194,8		128,7		136,1		123,6		185,8			Mai	140,7	141,7	148,5	148,9	134,6	136,3	221,8	211,1	131,5	132,6	137,7	138,5	126,2	127,8	211,4	201,0		Juni	147,8		153,9		142,8		216,6		137,7		141,7		133,6		205,8			Juli	153,5		158,0		149,3		221,6		141,7		142,2		139,1		209,9			Aug.	157,4	157,1	162,2	162,2	153,2	152,8	220,1	220,0	144,0	143,9	144,3	144,5	141,7	141,4	208,1	207,9		Sept.	160,4		166,5		155,8		218,4		146,0		147,1		143,4		205,7			Okt.	163,9		170,1		159,3		222,6		148,3		148,9		146,0		209,3			Nov.	166,5	167,2	172,5	172,6	162,2	163,1	217,0	220,9	149,8	150,6	149,7	149,9	148,0	148,9	203,6	207,2		Dez.	171,3		175,3		167,9		223,2		153,6		151,1		152,8		208,8		2022	Jan.	173,0		179,4		168,7		218,3		152,3		150,4		151,3		202,4			Febr.	175,5	175,7	180,8	181,6	171,7	171,6	222,3	223,0	153,7	153,7	150,0	150,3	153,4	153,2	205,2	205,9		März	178,6		184,6		174,3		228,5		155,0		150,4		155,0		210,1			April	182,1		188,7		177,1		246,4		155,8		150,1		155,8		225,4			Mai	184,7	185,3	190,7	191,0	179,6	180,4	257,6	257,0	156,9	157,6	149,8	150,7	157,2	157,8	234,7	234,0		Juni	189,2		193,7		184,6		267,0		160,0		152,1		160,4		241,9			Juli	191,2		197,0		186,1		268,9		160,6		154,2		160,4		241,8			Aug.	192,1	192,0	197,8	197,4	187,0	187,0	272,5	272,6	160,6	160,6	154,3	154,1	160,4	160,4	243,7	243,9		Sept.	192,7		197,4		187,9		276,4		160,5		153,7		160,4		246,3			Okt.	194,2		198,3		189,5		279,5		160,9		153,8		160,9		247,7			Nov.	193,3	193,8	197,0	199,3	188,9	188,6	277,7	280,1	159,9	160,3	153,5	155,1	159,6	159,5	245,4	247,6		Dez.	194,0		202,5		187,3		283,0		160,1		158,0		157,9		249,6		2023	Jan.	195,9		204,5		189,4		281,1		160,1		158,2		158,0		243,9																																																																																																																																																																																																																																																																																																																																																																																																																																																																																																																																																													
	April	114,8		111,9		115,1		141,1		110,0		109,4		109,3		136,3			Mai	114,0	115,9	110,0	110,1	114,8	117,4	141,0	141,6	109,3	111,1	107,7	107,8	109,1	111,5	136,1	136,7		Juni	118,9		108,4		122,4		142,8		113,9		106,3		116,2		137,7			Juli	119,0		111,0		121,4		144,5		114,1		109,0		115,3		139,3			Aug.	120,1	120,4	113,0	113,3	122,0	122,3	149,1	149,3	115,1	115,4	111,0	111,2	115,8	116,1	143,7	143,8		Sept.	122,0		115,8		123,5		154,3		117,0		113,6		117,3		148,5			Okt.	124,0		119,2		124,6		164,0		118,8		116,9		118,2		157,8			Nov.	125,6	125,1	123,1	123,1	125,2	124,6	166,7	165,8	120,5	119,9	121,1	120,9	118,8	118,1	160,4	159,5		Dez.	125,8		127,0		123,9		166,8		120,4		124,6		117,3		160,4		2021	Jan.	128,1		131,2		125,1		178,2		122,3		127,6		118,4		170,8			Febr.	130,7	130,8	135,9	135,9	126,8	127,0	181,5	181,5	124,4	124,4	131,4	131,2	119,8	119,9	173,8	173,8		März	133,7		140,7		129,0		184,9		126,6		134,7		121,5		176,8			April	136,6		144,3		131,4		194,8		128,7		136,1		123,6		185,8			Mai	140,7	141,7	148,5	148,9	134,6	136,3	221,8	211,1	131,5	132,6	137,7	138,5	126,2	127,8	211,4	201,0		Juni	147,8		153,9		142,8		216,6		137,7		141,7		133,6		205,8			Juli	153,5		158,0		149,3		221,6		141,7		142,2		139,1		209,9			Aug.	157,4	157,1	162,2	162,2	153,2	152,8	220,1	220,0	144,0	143,9	144,3	144,5	141,7	141,4	208,1	207,9		Sept.	160,4		166,5		155,8		218,4		146,0		147,1		143,4		205,7			Okt.	163,9		170,1		159,3		222,6		148,3		148,9		146,0		209,3			Nov.	166,5	167,2	172,5	172,6	162,2	163,1	217,0	220,9	149,8	150,6	149,7	149,9	148,0	148,9	203,6	207,2		Dez.	171,3		175,3		167,9		223,2		153,6		151,1		152,8		208,8		2022	Jan.	173,0		179,4		168,7		218,3		152,3		150,4		151,3		202,4			Febr.	175,5	175,7	180,8	181,6	171,7	171,6	222,3	223,0	153,7	153,7	150,0	150,3	153,4	153,2	205,2	205,9		März	178,6		184,6		174,3		228,5		155,0		150,4		155,0		210,1			April	182,1		188,7		177,1		246,4		155,8		150,1		155,8		225,4			Mai	184,7	185,3	190,7	191,0	179,6	180,4	257,6	257,0	156,9	157,6	149,8	150,7	157,2	157,8	234,7	234,0		Juni	189,2		193,7		184,6		267,0		160,0		152,1		160,4		241,9			Juli	191,2		197,0		186,1		268,9		160,6		154,2		160,4		241,8			Aug.	192,1	192,0	197,8	197,4	187,0	187,0	272,5	272,6	160,6	160,6	154,3	154,1	160,4	160,4	243,7	243,9		Sept.	192,7		197,4		187,9		276,4		160,5		153,7		160,4		246,3			Okt.	194,2		198,3		189,5		279,5		160,9		153,8		160,9		247,7			Nov.	193,3	193,8	197,0	199,3	188,9	188,6	277,7	280,1	159,9	160,3	153,5	155,1	159,6	159,5	245,4	247,6		Dez.	194,0		202,5		187,3		283,0		160,1		158,0		157,9		249,6		2023	Jan.	195,9		204,5		189,4		281,1		160,1		158,2		158,0		243,9																																																																																																																																																																																																																																																																																																																																																																																																																																																																																																																																																																															
	Mai	114,0	115,9	110,0	110,1	114,8	117,4	141,0	141,6	109,3	111,1	107,7	107,8	109,1	111,5	136,1	136,7		Juni	118,9		108,4		122,4		142,8		113,9		106,3		116,2		137,7			Juli	119,0		111,0		121,4		144,5		114,1		109,0		115,3		139,3			Aug.	120,1	120,4	113,0	113,3	122,0	122,3	149,1	149,3	115,1	115,4	111,0	111,2	115,8	116,1	143,7	143,8		Sept.	122,0		115,8		123,5		154,3		117,0		113,6		117,3		148,5			Okt.	124,0		119,2		124,6		164,0		118,8		116,9		118,2		157,8			Nov.	125,6	125,1	123,1	123,1	125,2	124,6	166,7	165,8	120,5	119,9	121,1	120,9	118,8	118,1	160,4	159,5		Dez.	125,8		127,0		123,9		166,8		120,4		124,6		117,3		160,4		2021	Jan.	128,1		131,2		125,1		178,2		122,3		127,6		118,4		170,8			Febr.	130,7	130,8	135,9	135,9	126,8	127,0	181,5	181,5	124,4	124,4	131,4	131,2	119,8	119,9	173,8	173,8		März	133,7		140,7		129,0		184,9		126,6		134,7		121,5		176,8			April	136,6		144,3		131,4		194,8		128,7		136,1		123,6		185,8			Mai	140,7	141,7	148,5	148,9	134,6	136,3	221,8	211,1	131,5	132,6	137,7	138,5	126,2	127,8	211,4	201,0		Juni	147,8		153,9		142,8		216,6		137,7		141,7		133,6		205,8			Juli	153,5		158,0		149,3		221,6		141,7		142,2		139,1		209,9			Aug.	157,4	157,1	162,2	162,2	153,2	152,8	220,1	220,0	144,0	143,9	144,3	144,5	141,7	141,4	208,1	207,9		Sept.	160,4		166,5		155,8		218,4		146,0		147,1		143,4		205,7			Okt.	163,9		170,1		159,3		222,6		148,3		148,9		146,0		209,3			Nov.	166,5	167,2	172,5	172,6	162,2	163,1	217,0	220,9	149,8	150,6	149,7	149,9	148,0	148,9	203,6	207,2		Dez.	171,3		175,3		167,9		223,2		153,6		151,1		152,8		208,8		2022	Jan.	173,0		179,4		168,7		218,3		152,3		150,4		151,3		202,4			Febr.	175,5	175,7	180,8	181,6	171,7	171,6	222,3	223,0	153,7	153,7	150,0	150,3	153,4	153,2	205,2	205,9		März	178,6		184,6		174,3		228,5		155,0		150,4		155,0		210,1			April	182,1		188,7		177,1		246,4		155,8		150,1		155,8		225,4			Mai	184,7	185,3	190,7	191,0	179,6	180,4	257,6	257,0	156,9	157,6	149,8	150,7	157,2	157,8	234,7	234,0		Juni	189,2		193,7		184,6		267,0		160,0		152,1		160,4		241,9			Juli	191,2		197,0		186,1		268,9		160,6		154,2		160,4		241,8			Aug.	192,1	192,0	197,8	197,4	187,0	187,0	272,5	272,6	160,6	160,6	154,3	154,1	160,4	160,4	243,7	243,9		Sept.	192,7		197,4		187,9		276,4		160,5		153,7		160,4		246,3			Okt.	194,2		198,3		189,5		279,5		160,9		153,8		160,9		247,7			Nov.	193,3	193,8	197,0	199,3	188,9	188,6	277,7	280,1	159,9	160,3	153,5	155,1	159,6	159,5	245,4	247,6		Dez.	194,0		202,5		187,3		283,0		160,1		158,0		157,9		249,6		2023	Jan.	195,9		204,5		189,4		281,1		160,1		158,2		158,0		243,9																																																																																																																																																																																																																																																																																																																																																																																																																																																																																																																																																																																																	
	Juni	118,9		108,4		122,4		142,8		113,9		106,3		116,2		137,7			Juli	119,0		111,0		121,4		144,5		114,1		109,0		115,3		139,3			Aug.	120,1	120,4	113,0	113,3	122,0	122,3	149,1	149,3	115,1	115,4	111,0	111,2	115,8	116,1	143,7	143,8		Sept.	122,0		115,8		123,5		154,3		117,0		113,6		117,3		148,5			Okt.	124,0		119,2		124,6		164,0		118,8		116,9		118,2		157,8			Nov.	125,6	125,1	123,1	123,1	125,2	124,6	166,7	165,8	120,5	119,9	121,1	120,9	118,8	118,1	160,4	159,5		Dez.	125,8		127,0		123,9		166,8		120,4		124,6		117,3		160,4		2021	Jan.	128,1		131,2		125,1		178,2		122,3		127,6		118,4		170,8			Febr.	130,7	130,8	135,9	135,9	126,8	127,0	181,5	181,5	124,4	124,4	131,4	131,2	119,8	119,9	173,8	173,8		März	133,7		140,7		129,0		184,9		126,6		134,7		121,5		176,8			April	136,6		144,3		131,4		194,8		128,7		136,1		123,6		185,8			Mai	140,7	141,7	148,5	148,9	134,6	136,3	221,8	211,1	131,5	132,6	137,7	138,5	126,2	127,8	211,4	201,0		Juni	147,8		153,9		142,8		216,6		137,7		141,7		133,6		205,8			Juli	153,5		158,0		149,3		221,6		141,7		142,2		139,1		209,9			Aug.	157,4	157,1	162,2	162,2	153,2	152,8	220,1	220,0	144,0	143,9	144,3	144,5	141,7	141,4	208,1	207,9		Sept.	160,4		166,5		155,8		218,4		146,0		147,1		143,4		205,7			Okt.	163,9		170,1		159,3		222,6		148,3		148,9		146,0		209,3			Nov.	166,5	167,2	172,5	172,6	162,2	163,1	217,0	220,9	149,8	150,6	149,7	149,9	148,0	148,9	203,6	207,2		Dez.	171,3		175,3		167,9		223,2		153,6		151,1		152,8		208,8		2022	Jan.	173,0		179,4		168,7		218,3		152,3		150,4		151,3		202,4			Febr.	175,5	175,7	180,8	181,6	171,7	171,6	222,3	223,0	153,7	153,7	150,0	150,3	153,4	153,2	205,2	205,9		März	178,6		184,6		174,3		228,5		155,0		150,4		155,0		210,1			April	182,1		188,7		177,1		246,4		155,8		150,1		155,8		225,4			Mai	184,7	185,3	190,7	191,0	179,6	180,4	257,6	257,0	156,9	157,6	149,8	150,7	157,2	157,8	234,7	234,0		Juni	189,2		193,7		184,6		267,0		160,0		152,1		160,4		241,9			Juli	191,2		197,0		186,1		268,9		160,6		154,2		160,4		241,8			Aug.	192,1	192,0	197,8	197,4	187,0	187,0	272,5	272,6	160,6	160,6	154,3	154,1	160,4	160,4	243,7	243,9		Sept.	192,7		197,4		187,9		276,4		160,5		153,7		160,4		246,3			Okt.	194,2		198,3		189,5		279,5		160,9		153,8		160,9		247,7			Nov.	193,3	193,8	197,0	199,3	188,9	188,6	277,7	280,1	159,9	160,3	153,5	155,1	159,6	159,5	245,4	247,6		Dez.	194,0		202,5		187,3		283,0		160,1		158,0		157,9		249,6		2023	Jan.	195,9		204,5		189,4		281,1		160,1		158,2		158,0		243,9																																																																																																																																																																																																																																																																																																																																																																																																																																																																																																																																																																																																																			
	Juli	119,0		111,0		121,4		144,5		114,1		109,0		115,3		139,3			Aug.	120,1	120,4	113,0	113,3	122,0	122,3	149,1	149,3	115,1	115,4	111,0	111,2	115,8	116,1	143,7	143,8		Sept.	122,0		115,8		123,5		154,3		117,0		113,6		117,3		148,5			Okt.	124,0		119,2		124,6		164,0		118,8		116,9		118,2		157,8			Nov.	125,6	125,1	123,1	123,1	125,2	124,6	166,7	165,8	120,5	119,9	121,1	120,9	118,8	118,1	160,4	159,5		Dez.	125,8		127,0		123,9		166,8		120,4		124,6		117,3		160,4		2021	Jan.	128,1		131,2		125,1		178,2		122,3		127,6		118,4		170,8			Febr.	130,7	130,8	135,9	135,9	126,8	127,0	181,5	181,5	124,4	124,4	131,4	131,2	119,8	119,9	173,8	173,8		März	133,7		140,7		129,0		184,9		126,6		134,7		121,5		176,8			April	136,6		144,3		131,4		194,8		128,7		136,1		123,6		185,8			Mai	140,7	141,7	148,5	148,9	134,6	136,3	221,8	211,1	131,5	132,6	137,7	138,5	126,2	127,8	211,4	201,0		Juni	147,8		153,9		142,8		216,6		137,7		141,7		133,6		205,8			Juli	153,5		158,0		149,3		221,6		141,7		142,2		139,1		209,9			Aug.	157,4	157,1	162,2	162,2	153,2	152,8	220,1	220,0	144,0	143,9	144,3	144,5	141,7	141,4	208,1	207,9		Sept.	160,4		166,5		155,8		218,4		146,0		147,1		143,4		205,7			Okt.	163,9		170,1		159,3		222,6		148,3		148,9		146,0		209,3			Nov.	166,5	167,2	172,5	172,6	162,2	163,1	217,0	220,9	149,8	150,6	149,7	149,9	148,0	148,9	203,6	207,2		Dez.	171,3		175,3		167,9		223,2		153,6		151,1		152,8		208,8		2022	Jan.	173,0		179,4		168,7		218,3		152,3		150,4		151,3		202,4			Febr.	175,5	175,7	180,8	181,6	171,7	171,6	222,3	223,0	153,7	153,7	150,0	150,3	153,4	153,2	205,2	205,9		März	178,6		184,6		174,3		228,5		155,0		150,4		155,0		210,1			April	182,1		188,7		177,1		246,4		155,8		150,1		155,8		225,4			Mai	184,7	185,3	190,7	191,0	179,6	180,4	257,6	257,0	156,9	157,6	149,8	150,7	157,2	157,8	234,7	234,0		Juni	189,2		193,7		184,6		267,0		160,0		152,1		160,4		241,9			Juli	191,2		197,0		186,1		268,9		160,6		154,2		160,4		241,8			Aug.	192,1	192,0	197,8	197,4	187,0	187,0	272,5	272,6	160,6	160,6	154,3	154,1	160,4	160,4	243,7	243,9		Sept.	192,7		197,4		187,9		276,4		160,5		153,7		160,4		246,3			Okt.	194,2		198,3		189,5		279,5		160,9		153,8		160,9		247,7			Nov.	193,3	193,8	197,0	199,3	188,9	188,6	277,7	280,1	159,9	160,3	153,5	155,1	159,6	159,5	245,4	247,6		Dez.	194,0		202,5		187,3		283,0		160,1		158,0		157,9		249,6		2023	Jan.	195,9		204,5		189,4		281,1		160,1		158,2		158,0		243,9																																																																																																																																																																																																																																																																																																																																																																																																																																																																																																																																																																																																																																					
	Aug.	120,1	120,4	113,0	113,3	122,0	122,3	149,1	149,3	115,1	115,4	111,0	111,2	115,8	116,1	143,7	143,8		Sept.	122,0		115,8		123,5		154,3		117,0		113,6		117,3		148,5			Okt.	124,0		119,2		124,6		164,0		118,8		116,9		118,2		157,8			Nov.	125,6	125,1	123,1	123,1	125,2	124,6	166,7	165,8	120,5	119,9	121,1	120,9	118,8	118,1	160,4	159,5		Dez.	125,8		127,0		123,9		166,8		120,4		124,6		117,3		160,4		2021	Jan.	128,1		131,2		125,1		178,2		122,3		127,6		118,4		170,8			Febr.	130,7	130,8	135,9	135,9	126,8	127,0	181,5	181,5	124,4	124,4	131,4	131,2	119,8	119,9	173,8	173,8		März	133,7		140,7		129,0		184,9		126,6		134,7		121,5		176,8			April	136,6		144,3		131,4		194,8		128,7		136,1		123,6		185,8			Mai	140,7	141,7	148,5	148,9	134,6	136,3	221,8	211,1	131,5	132,6	137,7	138,5	126,2	127,8	211,4	201,0		Juni	147,8		153,9		142,8		216,6		137,7		141,7		133,6		205,8			Juli	153,5		158,0		149,3		221,6		141,7		142,2		139,1		209,9			Aug.	157,4	157,1	162,2	162,2	153,2	152,8	220,1	220,0	144,0	143,9	144,3	144,5	141,7	141,4	208,1	207,9		Sept.	160,4		166,5		155,8		218,4		146,0		147,1		143,4		205,7			Okt.	163,9		170,1		159,3		222,6		148,3		148,9		146,0		209,3			Nov.	166,5	167,2	172,5	172,6	162,2	163,1	217,0	220,9	149,8	150,6	149,7	149,9	148,0	148,9	203,6	207,2		Dez.	171,3		175,3		167,9		223,2		153,6		151,1		152,8		208,8		2022	Jan.	173,0		179,4		168,7		218,3		152,3		150,4		151,3		202,4			Febr.	175,5	175,7	180,8	181,6	171,7	171,6	222,3	223,0	153,7	153,7	150,0	150,3	153,4	153,2	205,2	205,9		März	178,6		184,6		174,3		228,5		155,0		150,4		155,0		210,1			April	182,1		188,7		177,1		246,4		155,8		150,1		155,8		225,4			Mai	184,7	185,3	190,7	191,0	179,6	180,4	257,6	257,0	156,9	157,6	149,8	150,7	157,2	157,8	234,7	234,0		Juni	189,2		193,7		184,6		267,0		160,0		152,1		160,4		241,9			Juli	191,2		197,0		186,1		268,9		160,6		154,2		160,4		241,8			Aug.	192,1	192,0	197,8	197,4	187,0	187,0	272,5	272,6	160,6	160,6	154,3	154,1	160,4	160,4	243,7	243,9		Sept.	192,7		197,4		187,9		276,4		160,5		153,7		160,4		246,3			Okt.	194,2		198,3		189,5		279,5		160,9		153,8		160,9		247,7			Nov.	193,3	193,8	197,0	199,3	188,9	188,6	277,7	280,1	159,9	160,3	153,5	155,1	159,6	159,5	245,4	247,6		Dez.	194,0		202,5		187,3		283,0		160,1		158,0		157,9		249,6		2023	Jan.	195,9		204,5		189,4		281,1		160,1		158,2		158,0		243,9																																																																																																																																																																																																																																																																																																																																																																																																																																																																																																																																																																																																																																																							
	Sept.	122,0		115,8		123,5		154,3		117,0		113,6		117,3		148,5			Okt.	124,0		119,2		124,6		164,0		118,8		116,9		118,2		157,8			Nov.	125,6	125,1	123,1	123,1	125,2	124,6	166,7	165,8	120,5	119,9	121,1	120,9	118,8	118,1	160,4	159,5		Dez.	125,8		127,0		123,9		166,8		120,4		124,6		117,3		160,4		2021	Jan.	128,1		131,2		125,1		178,2		122,3		127,6		118,4		170,8			Febr.	130,7	130,8	135,9	135,9	126,8	127,0	181,5	181,5	124,4	124,4	131,4	131,2	119,8	119,9	173,8	173,8		März	133,7		140,7		129,0		184,9		126,6		134,7		121,5		176,8			April	136,6		144,3		131,4		194,8		128,7		136,1		123,6		185,8			Mai	140,7	141,7	148,5	148,9	134,6	136,3	221,8	211,1	131,5	132,6	137,7	138,5	126,2	127,8	211,4	201,0		Juni	147,8		153,9		142,8		216,6		137,7		141,7		133,6		205,8			Juli	153,5		158,0		149,3		221,6		141,7		142,2		139,1		209,9			Aug.	157,4	157,1	162,2	162,2	153,2	152,8	220,1	220,0	144,0	143,9	144,3	144,5	141,7	141,4	208,1	207,9		Sept.	160,4		166,5		155,8		218,4		146,0		147,1		143,4		205,7			Okt.	163,9		170,1		159,3		222,6		148,3		148,9		146,0		209,3			Nov.	166,5	167,2	172,5	172,6	162,2	163,1	217,0	220,9	149,8	150,6	149,7	149,9	148,0	148,9	203,6	207,2		Dez.	171,3		175,3		167,9		223,2		153,6		151,1		152,8		208,8		2022	Jan.	173,0		179,4		168,7		218,3		152,3		150,4		151,3		202,4			Febr.	175,5	175,7	180,8	181,6	171,7	171,6	222,3	223,0	153,7	153,7	150,0	150,3	153,4	153,2	205,2	205,9		März	178,6		184,6		174,3		228,5		155,0		150,4		155,0		210,1			April	182,1		188,7		177,1		246,4		155,8		150,1		155,8		225,4			Mai	184,7	185,3	190,7	191,0	179,6	180,4	257,6	257,0	156,9	157,6	149,8	150,7	157,2	157,8	234,7	234,0		Juni	189,2		193,7		184,6		267,0		160,0		152,1		160,4		241,9			Juli	191,2		197,0		186,1		268,9		160,6		154,2		160,4		241,8			Aug.	192,1	192,0	197,8	197,4	187,0	187,0	272,5	272,6	160,6	160,6	154,3	154,1	160,4	160,4	243,7	243,9		Sept.	192,7		197,4		187,9		276,4		160,5		153,7		160,4		246,3			Okt.	194,2		198,3		189,5		279,5		160,9		153,8		160,9		247,7			Nov.	193,3	193,8	197,0	199,3	188,9	188,6	277,7	280,1	159,9	160,3	153,5	155,1	159,6	159,5	245,4	247,6		Dez.	194,0		202,5		187,3		283,0		160,1		158,0		157,9		249,6		2023	Jan.	195,9		204,5		189,4		281,1		160,1		158,2		158,0		243,9																																																																																																																																																																																																																																																																																																																																																																																																																																																																																																																																																																																																																																																																									
	Okt.	124,0		119,2		124,6		164,0		118,8		116,9		118,2		157,8			Nov.	125,6	125,1	123,1	123,1	125,2	124,6	166,7	165,8	120,5	119,9	121,1	120,9	118,8	118,1	160,4	159,5		Dez.	125,8		127,0		123,9		166,8		120,4		124,6		117,3		160,4		2021	Jan.	128,1		131,2		125,1		178,2		122,3		127,6		118,4		170,8			Febr.	130,7	130,8	135,9	135,9	126,8	127,0	181,5	181,5	124,4	124,4	131,4	131,2	119,8	119,9	173,8	173,8		März	133,7		140,7		129,0		184,9		126,6		134,7		121,5		176,8			April	136,6		144,3		131,4		194,8		128,7		136,1		123,6		185,8			Mai	140,7	141,7	148,5	148,9	134,6	136,3	221,8	211,1	131,5	132,6	137,7	138,5	126,2	127,8	211,4	201,0		Juni	147,8		153,9		142,8		216,6		137,7		141,7		133,6		205,8			Juli	153,5		158,0		149,3		221,6		141,7		142,2		139,1		209,9			Aug.	157,4	157,1	162,2	162,2	153,2	152,8	220,1	220,0	144,0	143,9	144,3	144,5	141,7	141,4	208,1	207,9		Sept.	160,4		166,5		155,8		218,4		146,0		147,1		143,4		205,7			Okt.	163,9		170,1		159,3		222,6		148,3		148,9		146,0		209,3			Nov.	166,5	167,2	172,5	172,6	162,2	163,1	217,0	220,9	149,8	150,6	149,7	149,9	148,0	148,9	203,6	207,2		Dez.	171,3		175,3		167,9		223,2		153,6		151,1		152,8		208,8		2022	Jan.	173,0		179,4		168,7		218,3		152,3		150,4		151,3		202,4			Febr.	175,5	175,7	180,8	181,6	171,7	171,6	222,3	223,0	153,7	153,7	150,0	150,3	153,4	153,2	205,2	205,9		März	178,6		184,6		174,3		228,5		155,0		150,4		155,0		210,1			April	182,1		188,7		177,1		246,4		155,8		150,1		155,8		225,4			Mai	184,7	185,3	190,7	191,0	179,6	180,4	257,6	257,0	156,9	157,6	149,8	150,7	157,2	157,8	234,7	234,0		Juni	189,2		193,7		184,6		267,0		160,0		152,1		160,4		241,9			Juli	191,2		197,0		186,1		268,9		160,6		154,2		160,4		241,8			Aug.	192,1	192,0	197,8	197,4	187,0	187,0	272,5	272,6	160,6	160,6	154,3	154,1	160,4	160,4	243,7	243,9		Sept.	192,7		197,4		187,9		276,4		160,5		153,7		160,4		246,3			Okt.	194,2		198,3		189,5		279,5		160,9		153,8		160,9		247,7			Nov.	193,3	193,8	197,0	199,3	188,9	188,6	277,7	280,1	159,9	160,3	153,5	155,1	159,6	159,5	245,4	247,6		Dez.	194,0		202,5		187,3		283,0		160,1		158,0		157,9		249,6		2023	Jan.	195,9		204,5		189,4		281,1		160,1		158,2		158,0		243,9																																																																																																																																																																																																																																																																																																																																																																																																																																																																																																																																																																																																																																																																																											
	Nov.	125,6	125,1	123,1	123,1	125,2	124,6	166,7	165,8	120,5	119,9	121,1	120,9	118,8	118,1	160,4	159,5		Dez.	125,8		127,0		123,9		166,8		120,4		124,6		117,3		160,4		2021	Jan.	128,1		131,2		125,1		178,2		122,3		127,6		118,4		170,8			Febr.	130,7	130,8	135,9	135,9	126,8	127,0	181,5	181,5	124,4	124,4	131,4	131,2	119,8	119,9	173,8	173,8		März	133,7		140,7		129,0		184,9		126,6		134,7		121,5		176,8			April	136,6		144,3		131,4		194,8		128,7		136,1		123,6		185,8			Mai	140,7	141,7	148,5	148,9	134,6	136,3	221,8	211,1	131,5	132,6	137,7	138,5	126,2	127,8	211,4	201,0		Juni	147,8		153,9		142,8		216,6		137,7		141,7		133,6		205,8			Juli	153,5		158,0		149,3		221,6		141,7		142,2		139,1		209,9			Aug.	157,4	157,1	162,2	162,2	153,2	152,8	220,1	220,0	144,0	143,9	144,3	144,5	141,7	141,4	208,1	207,9		Sept.	160,4		166,5		155,8		218,4		146,0		147,1		143,4		205,7			Okt.	163,9		170,1		159,3		222,6		148,3		148,9		146,0		209,3			Nov.	166,5	167,2	172,5	172,6	162,2	163,1	217,0	220,9	149,8	150,6	149,7	149,9	148,0	148,9	203,6	207,2		Dez.	171,3		175,3		167,9		223,2		153,6		151,1		152,8		208,8		2022	Jan.	173,0		179,4		168,7		218,3		152,3		150,4		151,3		202,4			Febr.	175,5	175,7	180,8	181,6	171,7	171,6	222,3	223,0	153,7	153,7	150,0	150,3	153,4	153,2	205,2	205,9		März	178,6		184,6		174,3		228,5		155,0		150,4		155,0		210,1			April	182,1		188,7		177,1		246,4		155,8		150,1		155,8		225,4			Mai	184,7	185,3	190,7	191,0	179,6	180,4	257,6	257,0	156,9	157,6	149,8	150,7	157,2	157,8	234,7	234,0		Juni	189,2		193,7		184,6		267,0		160,0		152,1		160,4		241,9			Juli	191,2		197,0		186,1		268,9		160,6		154,2		160,4		241,8			Aug.	192,1	192,0	197,8	197,4	187,0	187,0	272,5	272,6	160,6	160,6	154,3	154,1	160,4	160,4	243,7	243,9		Sept.	192,7		197,4		187,9		276,4		160,5		153,7		160,4		246,3			Okt.	194,2		198,3		189,5		279,5		160,9		153,8		160,9		247,7			Nov.	193,3	193,8	197,0	199,3	188,9	188,6	277,7	280,1	159,9	160,3	153,5	155,1	159,6	159,5	245,4	247,6		Dez.	194,0		202,5		187,3		283,0		160,1		158,0		157,9		249,6		2023	Jan.	195,9		204,5		189,4		281,1		160,1		158,2		158,0		243,9																																																																																																																																																																																																																																																																																																																																																																																																																																																																																																																																																																																																																																																																																																													
	Dez.	125,8		127,0		123,9		166,8		120,4		124,6		117,3		160,4		2021	Jan.	128,1		131,2		125,1		178,2		122,3		127,6		118,4		170,8			Febr.	130,7	130,8	135,9	135,9	126,8	127,0	181,5	181,5	124,4	124,4	131,4	131,2	119,8	119,9	173,8	173,8		März	133,7		140,7		129,0		184,9		126,6		134,7		121,5		176,8			April	136,6		144,3		131,4		194,8		128,7		136,1		123,6		185,8			Mai	140,7	141,7	148,5	148,9	134,6	136,3	221,8	211,1	131,5	132,6	137,7	138,5	126,2	127,8	211,4	201,0		Juni	147,8		153,9		142,8		216,6		137,7		141,7		133,6		205,8			Juli	153,5		158,0		149,3		221,6		141,7		142,2		139,1		209,9			Aug.	157,4	157,1	162,2	162,2	153,2	152,8	220,1	220,0	144,0	143,9	144,3	144,5	141,7	141,4	208,1	207,9		Sept.	160,4		166,5		155,8		218,4		146,0		147,1		143,4		205,7			Okt.	163,9		170,1		159,3		222,6		148,3		148,9		146,0		209,3			Nov.	166,5	167,2	172,5	172,6	162,2	163,1	217,0	220,9	149,8	150,6	149,7	149,9	148,0	148,9	203,6	207,2		Dez.	171,3		175,3		167,9		223,2		153,6		151,1		152,8		208,8		2022	Jan.	173,0		179,4		168,7		218,3		152,3		150,4		151,3		202,4			Febr.	175,5	175,7	180,8	181,6	171,7	171,6	222,3	223,0	153,7	153,7	150,0	150,3	153,4	153,2	205,2	205,9		März	178,6		184,6		174,3		228,5		155,0		150,4		155,0		210,1			April	182,1		188,7		177,1		246,4		155,8		150,1		155,8		225,4			Mai	184,7	185,3	190,7	191,0	179,6	180,4	257,6	257,0	156,9	157,6	149,8	150,7	157,2	157,8	234,7	234,0		Juni	189,2		193,7		184,6		267,0		160,0		152,1		160,4		241,9			Juli	191,2		197,0		186,1		268,9		160,6		154,2		160,4		241,8			Aug.	192,1	192,0	197,8	197,4	187,0	187,0	272,5	272,6	160,6	160,6	154,3	154,1	160,4	160,4	243,7	243,9		Sept.	192,7		197,4		187,9		276,4		160,5		153,7		160,4		246,3			Okt.	194,2		198,3		189,5		279,5		160,9		153,8		160,9		247,7			Nov.	193,3	193,8	197,0	199,3	188,9	188,6	277,7	280,1	159,9	160,3	153,5	155,1	159,6	159,5	245,4	247,6		Dez.	194,0		202,5		187,3		283,0		160,1		158,0		157,9		249,6		2023	Jan.	195,9		204,5		189,4		281,1		160,1		158,2		158,0		243,9																																																																																																																																																																																																																																																																																																																																																																																																																																																																																																																																																																																																																																																																																																																															
2021	Jan.	128,1		131,2		125,1		178,2		122,3		127,6		118,4		170,8			Febr.	130,7	130,8	135,9	135,9	126,8	127,0	181,5	181,5	124,4	124,4	131,4	131,2	119,8	119,9	173,8	173,8		März	133,7		140,7		129,0		184,9		126,6		134,7		121,5		176,8			April	136,6		144,3		131,4		194,8		128,7		136,1		123,6		185,8			Mai	140,7	141,7	148,5	148,9	134,6	136,3	221,8	211,1	131,5	132,6	137,7	138,5	126,2	127,8	211,4	201,0		Juni	147,8		153,9		142,8		216,6		137,7		141,7		133,6		205,8			Juli	153,5		158,0		149,3		221,6		141,7		142,2		139,1		209,9			Aug.	157,4	157,1	162,2	162,2	153,2	152,8	220,1	220,0	144,0	143,9	144,3	144,5	141,7	141,4	208,1	207,9		Sept.	160,4		166,5		155,8		218,4		146,0		147,1		143,4		205,7			Okt.	163,9		170,1		159,3		222,6		148,3		148,9		146,0		209,3			Nov.	166,5	167,2	172,5	172,6	162,2	163,1	217,0	220,9	149,8	150,6	149,7	149,9	148,0	148,9	203,6	207,2		Dez.	171,3		175,3		167,9		223,2		153,6		151,1		152,8		208,8		2022	Jan.	173,0		179,4		168,7		218,3		152,3		150,4		151,3		202,4			Febr.	175,5	175,7	180,8	181,6	171,7	171,6	222,3	223,0	153,7	153,7	150,0	150,3	153,4	153,2	205,2	205,9		März	178,6		184,6		174,3		228,5		155,0		150,4		155,0		210,1			April	182,1		188,7		177,1		246,4		155,8		150,1		155,8		225,4			Mai	184,7	185,3	190,7	191,0	179,6	180,4	257,6	257,0	156,9	157,6	149,8	150,7	157,2	157,8	234,7	234,0		Juni	189,2		193,7		184,6		267,0		160,0		152,1		160,4		241,9			Juli	191,2		197,0		186,1		268,9		160,6		154,2		160,4		241,8			Aug.	192,1	192,0	197,8	197,4	187,0	187,0	272,5	272,6	160,6	160,6	154,3	154,1	160,4	160,4	243,7	243,9		Sept.	192,7		197,4		187,9		276,4		160,5		153,7		160,4		246,3			Okt.	194,2		198,3		189,5		279,5		160,9		153,8		160,9		247,7			Nov.	193,3	193,8	197,0	199,3	188,9	188,6	277,7	280,1	159,9	160,3	153,5	155,1	159,6	159,5	245,4	247,6		Dez.	194,0		202,5		187,3		283,0		160,1		158,0		157,9		249,6		2023	Jan.	195,9		204,5		189,4		281,1		160,1		158,2		158,0		243,9																																																																																																																																																																																																																																																																																																																																																																																																																																																																																																																																																																																																																																																																																																																																																	
	Febr.	130,7	130,8	135,9	135,9	126,8	127,0	181,5	181,5	124,4	124,4	131,4	131,2	119,8	119,9	173,8	173,8		März	133,7		140,7		129,0		184,9		126,6		134,7		121,5		176,8			April	136,6		144,3		131,4		194,8		128,7		136,1		123,6		185,8			Mai	140,7	141,7	148,5	148,9	134,6	136,3	221,8	211,1	131,5	132,6	137,7	138,5	126,2	127,8	211,4	201,0		Juni	147,8		153,9		142,8		216,6		137,7		141,7		133,6		205,8			Juli	153,5		158,0		149,3		221,6		141,7		142,2		139,1		209,9			Aug.	157,4	157,1	162,2	162,2	153,2	152,8	220,1	220,0	144,0	143,9	144,3	144,5	141,7	141,4	208,1	207,9		Sept.	160,4		166,5		155,8		218,4		146,0		147,1		143,4		205,7			Okt.	163,9		170,1		159,3		222,6		148,3		148,9		146,0		209,3			Nov.	166,5	167,2	172,5	172,6	162,2	163,1	217,0	220,9	149,8	150,6	149,7	149,9	148,0	148,9	203,6	207,2		Dez.	171,3		175,3		167,9		223,2		153,6		151,1		152,8		208,8		2022	Jan.	173,0		179,4		168,7		218,3		152,3		150,4		151,3		202,4			Febr.	175,5	175,7	180,8	181,6	171,7	171,6	222,3	223,0	153,7	153,7	150,0	150,3	153,4	153,2	205,2	205,9		März	178,6		184,6		174,3		228,5		155,0		150,4		155,0		210,1			April	182,1		188,7		177,1		246,4		155,8		150,1		155,8		225,4			Mai	184,7	185,3	190,7	191,0	179,6	180,4	257,6	257,0	156,9	157,6	149,8	150,7	157,2	157,8	234,7	234,0		Juni	189,2		193,7		184,6		267,0		160,0		152,1		160,4		241,9			Juli	191,2		197,0		186,1		268,9		160,6		154,2		160,4		241,8			Aug.	192,1	192,0	197,8	197,4	187,0	187,0	272,5	272,6	160,6	160,6	154,3	154,1	160,4	160,4	243,7	243,9		Sept.	192,7		197,4		187,9		276,4		160,5		153,7		160,4		246,3			Okt.	194,2		198,3		189,5		279,5		160,9		153,8		160,9		247,7			Nov.	193,3	193,8	197,0	199,3	188,9	188,6	277,7	280,1	159,9	160,3	153,5	155,1	159,6	159,5	245,4	247,6		Dez.	194,0		202,5		187,3		283,0		160,1		158,0		157,9		249,6		2023	Jan.	195,9		204,5		189,4		281,1		160,1		158,2		158,0		243,9																																																																																																																																																																																																																																																																																																																																																																																																																																																																																																																																																																																																																																																																																																																																																																			
	März	133,7		140,7		129,0		184,9		126,6		134,7		121,5		176,8			April	136,6		144,3		131,4		194,8		128,7		136,1		123,6		185,8			Mai	140,7	141,7	148,5	148,9	134,6	136,3	221,8	211,1	131,5	132,6	137,7	138,5	126,2	127,8	211,4	201,0		Juni	147,8		153,9		142,8		216,6		137,7		141,7		133,6		205,8			Juli	153,5		158,0		149,3		221,6		141,7		142,2		139,1		209,9			Aug.	157,4	157,1	162,2	162,2	153,2	152,8	220,1	220,0	144,0	143,9	144,3	144,5	141,7	141,4	208,1	207,9		Sept.	160,4		166,5		155,8		218,4		146,0		147,1		143,4		205,7			Okt.	163,9		170,1		159,3		222,6		148,3		148,9		146,0		209,3			Nov.	166,5	167,2	172,5	172,6	162,2	163,1	217,0	220,9	149,8	150,6	149,7	149,9	148,0	148,9	203,6	207,2		Dez.	171,3		175,3		167,9		223,2		153,6		151,1		152,8		208,8		2022	Jan.	173,0		179,4		168,7		218,3		152,3		150,4		151,3		202,4			Febr.	175,5	175,7	180,8	181,6	171,7	171,6	222,3	223,0	153,7	153,7	150,0	150,3	153,4	153,2	205,2	205,9		März	178,6		184,6		174,3		228,5		155,0		150,4		155,0		210,1			April	182,1		188,7		177,1		246,4		155,8		150,1		155,8		225,4			Mai	184,7	185,3	190,7	191,0	179,6	180,4	257,6	257,0	156,9	157,6	149,8	150,7	157,2	157,8	234,7	234,0		Juni	189,2		193,7		184,6		267,0		160,0		152,1		160,4		241,9			Juli	191,2		197,0		186,1		268,9		160,6		154,2		160,4		241,8			Aug.	192,1	192,0	197,8	197,4	187,0	187,0	272,5	272,6	160,6	160,6	154,3	154,1	160,4	160,4	243,7	243,9		Sept.	192,7		197,4		187,9		276,4		160,5		153,7		160,4		246,3			Okt.	194,2		198,3		189,5		279,5		160,9		153,8		160,9		247,7			Nov.	193,3	193,8	197,0	199,3	188,9	188,6	277,7	280,1	159,9	160,3	153,5	155,1	159,6	159,5	245,4	247,6		Dez.	194,0		202,5		187,3		283,0		160,1		158,0		157,9		249,6		2023	Jan.	195,9		204,5		189,4		281,1		160,1		158,2		158,0		243,9																																																																																																																																																																																																																																																																																																																																																																																																																																																																																																																																																																																																																																																																																																																																																																																					
	April	136,6		144,3		131,4		194,8		128,7		136,1		123,6		185,8			Mai	140,7	141,7	148,5	148,9	134,6	136,3	221,8	211,1	131,5	132,6	137,7	138,5	126,2	127,8	211,4	201,0		Juni	147,8		153,9		142,8		216,6		137,7		141,7		133,6		205,8			Juli	153,5		158,0		149,3		221,6		141,7		142,2		139,1		209,9			Aug.	157,4	157,1	162,2	162,2	153,2	152,8	220,1	220,0	144,0	143,9	144,3	144,5	141,7	141,4	208,1	207,9		Sept.	160,4		166,5		155,8		218,4		146,0		147,1		143,4		205,7			Okt.	163,9		170,1		159,3		222,6		148,3		148,9		146,0		209,3			Nov.	166,5	167,2	172,5	172,6	162,2	163,1	217,0	220,9	149,8	150,6	149,7	149,9	148,0	148,9	203,6	207,2		Dez.	171,3		175,3		167,9		223,2		153,6		151,1		152,8		208,8		2022	Jan.	173,0		179,4		168,7		218,3		152,3		150,4		151,3		202,4			Febr.	175,5	175,7	180,8	181,6	171,7	171,6	222,3	223,0	153,7	153,7	150,0	150,3	153,4	153,2	205,2	205,9		März	178,6		184,6		174,3		228,5		155,0		150,4		155,0		210,1			April	182,1		188,7		177,1		246,4		155,8		150,1		155,8		225,4			Mai	184,7	185,3	190,7	191,0	179,6	180,4	257,6	257,0	156,9	157,6	149,8	150,7	157,2	157,8	234,7	234,0		Juni	189,2		193,7		184,6		267,0		160,0		152,1		160,4		241,9			Juli	191,2		197,0		186,1		268,9		160,6		154,2		160,4		241,8			Aug.	192,1	192,0	197,8	197,4	187,0	187,0	272,5	272,6	160,6	160,6	154,3	154,1	160,4	160,4	243,7	243,9		Sept.	192,7		197,4		187,9		276,4		160,5		153,7		160,4		246,3			Okt.	194,2		198,3		189,5		279,5		160,9		153,8		160,9		247,7			Nov.	193,3	193,8	197,0	199,3	188,9	188,6	277,7	280,1	159,9	160,3	153,5	155,1	159,6	159,5	245,4	247,6		Dez.	194,0		202,5		187,3		283,0		160,1		158,0		157,9		249,6		2023	Jan.	195,9		204,5		189,4		281,1		160,1		158,2		158,0		243,9																																																																																																																																																																																																																																																																																																																																																																																																																																																																																																																																																																																																																																																																																																																																																																																																							
	Mai	140,7	141,7	148,5	148,9	134,6	136,3	221,8	211,1	131,5	132,6	137,7	138,5	126,2	127,8	211,4	201,0		Juni	147,8		153,9		142,8		216,6		137,7		141,7		133,6		205,8			Juli	153,5		158,0		149,3		221,6		141,7		142,2		139,1		209,9			Aug.	157,4	157,1	162,2	162,2	153,2	152,8	220,1	220,0	144,0	143,9	144,3	144,5	141,7	141,4	208,1	207,9		Sept.	160,4		166,5		155,8		218,4		146,0		147,1		143,4		205,7			Okt.	163,9		170,1		159,3		222,6		148,3		148,9		146,0		209,3			Nov.	166,5	167,2	172,5	172,6	162,2	163,1	217,0	220,9	149,8	150,6	149,7	149,9	148,0	148,9	203,6	207,2		Dez.	171,3		175,3		167,9		223,2		153,6		151,1		152,8		208,8		2022	Jan.	173,0		179,4		168,7		218,3		152,3		150,4		151,3		202,4			Febr.	175,5	175,7	180,8	181,6	171,7	171,6	222,3	223,0	153,7	153,7	150,0	150,3	153,4	153,2	205,2	205,9		März	178,6		184,6		174,3		228,5		155,0		150,4		155,0		210,1			April	182,1		188,7		177,1		246,4		155,8		150,1		155,8		225,4			Mai	184,7	185,3	190,7	191,0	179,6	180,4	257,6	257,0	156,9	157,6	149,8	150,7	157,2	157,8	234,7	234,0		Juni	189,2		193,7		184,6		267,0		160,0		152,1		160,4		241,9			Juli	191,2		197,0		186,1		268,9		160,6		154,2		160,4		241,8			Aug.	192,1	192,0	197,8	197,4	187,0	187,0	272,5	272,6	160,6	160,6	154,3	154,1	160,4	160,4	243,7	243,9		Sept.	192,7		197,4		187,9		276,4		160,5		153,7		160,4		246,3			Okt.	194,2		198,3		189,5		279,5		160,9		153,8		160,9		247,7			Nov.	193,3	193,8	197,0	199,3	188,9	188,6	277,7	280,1	159,9	160,3	153,5	155,1	159,6	159,5	245,4	247,6		Dez.	194,0		202,5		187,3		283,0		160,1		158,0		157,9		249,6		2023	Jan.	195,9		204,5		189,4		281,1		160,1		158,2		158,0		243,9																																																																																																																																																																																																																																																																																																																																																																																																																																																																																																																																																																																																																																																																																																																																																																																																																									
	Juni	147,8		153,9		142,8		216,6		137,7		141,7		133,6		205,8			Juli	153,5		158,0		149,3		221,6		141,7		142,2		139,1		209,9			Aug.	157,4	157,1	162,2	162,2	153,2	152,8	220,1	220,0	144,0	143,9	144,3	144,5	141,7	141,4	208,1	207,9		Sept.	160,4		166,5		155,8		218,4		146,0		147,1		143,4		205,7			Okt.	163,9		170,1		159,3		222,6		148,3		148,9		146,0		209,3			Nov.	166,5	167,2	172,5	172,6	162,2	163,1	217,0	220,9	149,8	150,6	149,7	149,9	148,0	148,9	203,6	207,2		Dez.	171,3		175,3		167,9		223,2		153,6		151,1		152,8		208,8		2022	Jan.	173,0		179,4		168,7		218,3		152,3		150,4		151,3		202,4			Febr.	175,5	175,7	180,8	181,6	171,7	171,6	222,3	223,0	153,7	153,7	150,0	150,3	153,4	153,2	205,2	205,9		März	178,6		184,6		174,3		228,5		155,0		150,4		155,0		210,1			April	182,1		188,7		177,1		246,4		155,8		150,1		155,8		225,4			Mai	184,7	185,3	190,7	191,0	179,6	180,4	257,6	257,0	156,9	157,6	149,8	150,7	157,2	157,8	234,7	234,0		Juni	189,2		193,7		184,6		267,0		160,0		152,1		160,4		241,9			Juli	191,2		197,0		186,1		268,9		160,6		154,2		160,4		241,8			Aug.	192,1	192,0	197,8	197,4	187,0	187,0	272,5	272,6	160,6	160,6	154,3	154,1	160,4	160,4	243,7	243,9		Sept.	192,7		197,4		187,9		276,4		160,5		153,7		160,4		246,3			Okt.	194,2		198,3		189,5		279,5		160,9		153,8		160,9		247,7			Nov.	193,3	193,8	197,0	199,3	188,9	188,6	277,7	280,1	159,9	160,3	153,5	155,1	159,6	159,5	245,4	247,6		Dez.	194,0		202,5		187,3		283,0		160,1		158,0		157,9		249,6		2023	Jan.	195,9		204,5		189,4		281,1		160,1		158,2		158,0		243,9																																																																																																																																																																																																																																																																																																																																																																																																																																																																																																																																																																																																																																																																																																																																																																																																																																											
	Juli	153,5		158,0		149,3		221,6		141,7		142,2		139,1		209,9			Aug.	157,4	157,1	162,2	162,2	153,2	152,8	220,1	220,0	144,0	143,9	144,3	144,5	141,7	141,4	208,1	207,9		Sept.	160,4		166,5		155,8		218,4		146,0		147,1		143,4		205,7			Okt.	163,9		170,1		159,3		222,6		148,3		148,9		146,0		209,3			Nov.	166,5	167,2	172,5	172,6	162,2	163,1	217,0	220,9	149,8	150,6	149,7	149,9	148,0	148,9	203,6	207,2		Dez.	171,3		175,3		167,9		223,2		153,6		151,1		152,8		208,8		2022	Jan.	173,0		179,4		168,7		218,3		152,3		150,4		151,3		202,4			Febr.	175,5	175,7	180,8	181,6	171,7	171,6	222,3	223,0	153,7	153,7	150,0	150,3	153,4	153,2	205,2	205,9		März	178,6		184,6		174,3		228,5		155,0		150,4		155,0		210,1			April	182,1		188,7		177,1		246,4		155,8		150,1		155,8		225,4			Mai	184,7	185,3	190,7	191,0	179,6	180,4	257,6	257,0	156,9	157,6	149,8	150,7	157,2	157,8	234,7	234,0		Juni	189,2		193,7		184,6		267,0		160,0		152,1		160,4		241,9			Juli	191,2		197,0		186,1		268,9		160,6		154,2		160,4		241,8			Aug.	192,1	192,0	197,8	197,4	187,0	187,0	272,5	272,6	160,6	160,6	154,3	154,1	160,4	160,4	243,7	243,9		Sept.	192,7		197,4		187,9		276,4		160,5		153,7		160,4		246,3			Okt.	194,2		198,3		189,5		279,5		160,9		153,8		160,9		247,7			Nov.	193,3	193,8	197,0	199,3	188,9	188,6	277,7	280,1	159,9	160,3	153,5	155,1	159,6	159,5	245,4	247,6		Dez.	194,0		202,5		187,3		283,0		160,1		158,0		157,9		249,6		2023	Jan.	195,9		204,5		189,4		281,1		160,1		158,2		158,0		243,9																																																																																																																																																																																																																																																																																																																																																																																																																																																																																																																																																																																																																																																																																																																																																																																																																																																													
	Aug.	157,4	157,1	162,2	162,2	153,2	152,8	220,1	220,0	144,0	143,9	144,3	144,5	141,7	141,4	208,1	207,9		Sept.	160,4		166,5		155,8		218,4		146,0		147,1		143,4		205,7			Okt.	163,9		170,1		159,3		222,6		148,3		148,9		146,0		209,3			Nov.	166,5	167,2	172,5	172,6	162,2	163,1	217,0	220,9	149,8	150,6	149,7	149,9	148,0	148,9	203,6	207,2		Dez.	171,3		175,3		167,9		223,2		153,6		151,1		152,8		208,8		2022	Jan.	173,0		179,4		168,7		218,3		152,3		150,4		151,3		202,4			Febr.	175,5	175,7	180,8	181,6	171,7	171,6	222,3	223,0	153,7	153,7	150,0	150,3	153,4	153,2	205,2	205,9		März	178,6		184,6		174,3		228,5		155,0		150,4		155,0		210,1			April	182,1		188,7		177,1		246,4		155,8		150,1		155,8		225,4			Mai	184,7	185,3	190,7	191,0	179,6	180,4	257,6	257,0	156,9	157,6	149,8	150,7	157,2	157,8	234,7	234,0		Juni	189,2		193,7		184,6		267,0		160,0		152,1		160,4		241,9			Juli	191,2		197,0		186,1		268,9		160,6		154,2		160,4		241,8			Aug.	192,1	192,0	197,8	197,4	187,0	187,0	272,5	272,6	160,6	160,6	154,3	154,1	160,4	160,4	243,7	243,9		Sept.	192,7		197,4		187,9		276,4		160,5		153,7		160,4		246,3			Okt.	194,2		198,3		189,5		279,5		160,9		153,8		160,9		247,7			Nov.	193,3	193,8	197,0	199,3	188,9	188,6	277,7	280,1	159,9	160,3	153,5	155,1	159,6	159,5	245,4	247,6		Dez.	194,0		202,5		187,3		283,0		160,1		158,0		157,9		249,6		2023	Jan.	195,9		204,5		189,4		281,1		160,1		158,2		158,0		243,9																																																																																																																																																																																																																																																																																																																																																																																																																																																																																																																																																																																																																																																																																																																																																																																																																																																																															
	Sept.	160,4		166,5		155,8		218,4		146,0		147,1		143,4		205,7			Okt.	163,9		170,1		159,3		222,6		148,3		148,9		146,0		209,3			Nov.	166,5	167,2	172,5	172,6	162,2	163,1	217,0	220,9	149,8	150,6	149,7	149,9	148,0	148,9	203,6	207,2		Dez.	171,3		175,3		167,9		223,2		153,6		151,1		152,8		208,8		2022	Jan.	173,0		179,4		168,7		218,3		152,3		150,4		151,3		202,4			Febr.	175,5	175,7	180,8	181,6	171,7	171,6	222,3	223,0	153,7	153,7	150,0	150,3	153,4	153,2	205,2	205,9		März	178,6		184,6		174,3		228,5		155,0		150,4		155,0		210,1			April	182,1		188,7		177,1		246,4		155,8		150,1		155,8		225,4			Mai	184,7	185,3	190,7	191,0	179,6	180,4	257,6	257,0	156,9	157,6	149,8	150,7	157,2	157,8	234,7	234,0		Juni	189,2		193,7		184,6		267,0		160,0		152,1		160,4		241,9			Juli	191,2		197,0		186,1		268,9		160,6		154,2		160,4		241,8			Aug.	192,1	192,0	197,8	197,4	187,0	187,0	272,5	272,6	160,6	160,6	154,3	154,1	160,4	160,4	243,7	243,9		Sept.	192,7		197,4		187,9		276,4		160,5		153,7		160,4		246,3			Okt.	194,2		198,3		189,5		279,5		160,9		153,8		160,9		247,7			Nov.	193,3	193,8	197,0	199,3	188,9	188,6	277,7	280,1	159,9	160,3	153,5	155,1	159,6	159,5	245,4	247,6		Dez.	194,0		202,5		187,3		283,0		160,1		158,0		157,9		249,6		2023	Jan.	195,9		204,5		189,4		281,1		160,1		158,2		158,0		243,9																																																																																																																																																																																																																																																																																																																																																																																																																																																																																																																																																																																																																																																																																																																																																																																																																																																																																																	
	Okt.	163,9		170,1		159,3		222,6		148,3		148,9		146,0		209,3			Nov.	166,5	167,2	172,5	172,6	162,2	163,1	217,0	220,9	149,8	150,6	149,7	149,9	148,0	148,9	203,6	207,2		Dez.	171,3		175,3		167,9		223,2		153,6		151,1		152,8		208,8		2022	Jan.	173,0		179,4		168,7		218,3		152,3		150,4		151,3		202,4			Febr.	175,5	175,7	180,8	181,6	171,7	171,6	222,3	223,0	153,7	153,7	150,0	150,3	153,4	153,2	205,2	205,9		März	178,6		184,6		174,3		228,5		155,0		150,4		155,0		210,1			April	182,1		188,7		177,1		246,4		155,8		150,1		155,8		225,4			Mai	184,7	185,3	190,7	191,0	179,6	180,4	257,6	257,0	156,9	157,6	149,8	150,7	157,2	157,8	234,7	234,0		Juni	189,2		193,7		184,6		267,0		160,0		152,1		160,4		241,9			Juli	191,2		197,0		186,1		268,9		160,6		154,2		160,4		241,8			Aug.	192,1	192,0	197,8	197,4	187,0	187,0	272,5	272,6	160,6	160,6	154,3	154,1	160,4	160,4	243,7	243,9		Sept.	192,7		197,4		187,9		276,4		160,5		153,7		160,4		246,3			Okt.	194,2		198,3		189,5		279,5		160,9		153,8		160,9		247,7			Nov.	193,3	193,8	197,0	199,3	188,9	188,6	277,7	280,1	159,9	160,3	153,5	155,1	159,6	159,5	245,4	247,6		Dez.	194,0		202,5		187,3		283,0		160,1		158,0		157,9		249,6		2023	Jan.	195,9		204,5		189,4		281,1		160,1		158,2		158,0		243,9																																																																																																																																																																																																																																																																																																																																																																																																																																																																																																																																																																																																																																																																																																																																																																																																																																																																																																																			
	Nov.	166,5	167,2	172,5	172,6	162,2	163,1	217,0	220,9	149,8	150,6	149,7	149,9	148,0	148,9	203,6	207,2		Dez.	171,3		175,3		167,9		223,2		153,6		151,1		152,8		208,8		2022	Jan.	173,0		179,4		168,7		218,3		152,3		150,4		151,3		202,4			Febr.	175,5	175,7	180,8	181,6	171,7	171,6	222,3	223,0	153,7	153,7	150,0	150,3	153,4	153,2	205,2	205,9		März	178,6		184,6		174,3		228,5		155,0		150,4		155,0		210,1			April	182,1		188,7		177,1		246,4		155,8		150,1		155,8		225,4			Mai	184,7	185,3	190,7	191,0	179,6	180,4	257,6	257,0	156,9	157,6	149,8	150,7	157,2	157,8	234,7	234,0		Juni	189,2		193,7		184,6		267,0		160,0		152,1		160,4		241,9			Juli	191,2		197,0		186,1		268,9		160,6		154,2		160,4		241,8			Aug.	192,1	192,0	197,8	197,4	187,0	187,0	272,5	272,6	160,6	160,6	154,3	154,1	160,4	160,4	243,7	243,9		Sept.	192,7		197,4		187,9		276,4		160,5		153,7		160,4		246,3			Okt.	194,2		198,3		189,5		279,5		160,9		153,8		160,9		247,7			Nov.	193,3	193,8	197,0	199,3	188,9	188,6	277,7	280,1	159,9	160,3	153,5	155,1	159,6	159,5	245,4	247,6		Dez.	194,0		202,5		187,3		283,0		160,1		158,0		157,9		249,6		2023	Jan.	195,9		204,5		189,4		281,1		160,1		158,2		158,0		243,9																																																																																																																																																																																																																																																																																																																																																																																																																																																																																																																																																																																																																																																																																																																																																																																																																																																																																																																																					
	Dez.	171,3		175,3		167,9		223,2		153,6		151,1		152,8		208,8		2022	Jan.	173,0		179,4		168,7		218,3		152,3		150,4		151,3		202,4			Febr.	175,5	175,7	180,8	181,6	171,7	171,6	222,3	223,0	153,7	153,7	150,0	150,3	153,4	153,2	205,2	205,9		März	178,6		184,6		174,3		228,5		155,0		150,4		155,0		210,1			April	182,1		188,7		177,1		246,4		155,8		150,1		155,8		225,4			Mai	184,7	185,3	190,7	191,0	179,6	180,4	257,6	257,0	156,9	157,6	149,8	150,7	157,2	157,8	234,7	234,0		Juni	189,2		193,7		184,6		267,0		160,0		152,1		160,4		241,9			Juli	191,2		197,0		186,1		268,9		160,6		154,2		160,4		241,8			Aug.	192,1	192,0	197,8	197,4	187,0	187,0	272,5	272,6	160,6	160,6	154,3	154,1	160,4	160,4	243,7	243,9		Sept.	192,7		197,4		187,9		276,4		160,5		153,7		160,4		246,3			Okt.	194,2		198,3		189,5		279,5		160,9		153,8		160,9		247,7			Nov.	193,3	193,8	197,0	199,3	188,9	188,6	277,7	280,1	159,9	160,3	153,5	155,1	159,6	159,5	245,4	247,6		Dez.	194,0		202,5		187,3		283,0		160,1		158,0		157,9		249,6		2023	Jan.	195,9		204,5		189,4		281,1		160,1		158,2		158,0		243,9																																																																																																																																																																																																																																																																																																																																																																																																																																																																																																																																																																																																																																																																																																																																																																																																																																																																																																																																																							
2022	Jan.	173,0		179,4		168,7		218,3		152,3		150,4		151,3		202,4			Febr.	175,5	175,7	180,8	181,6	171,7	171,6	222,3	223,0	153,7	153,7	150,0	150,3	153,4	153,2	205,2	205,9		März	178,6		184,6		174,3		228,5		155,0		150,4		155,0		210,1			April	182,1		188,7		177,1		246,4		155,8		150,1		155,8		225,4			Mai	184,7	185,3	190,7	191,0	179,6	180,4	257,6	257,0	156,9	157,6	149,8	150,7	157,2	157,8	234,7	234,0		Juni	189,2		193,7		184,6		267,0		160,0		152,1		160,4		241,9			Juli	191,2		197,0		186,1		268,9		160,6		154,2		160,4		241,8			Aug.	192,1	192,0	197,8	197,4	187,0	187,0	272,5	272,6	160,6	160,6	154,3	154,1	160,4	160,4	243,7	243,9		Sept.	192,7		197,4		187,9		276,4		160,5		153,7		160,4		246,3			Okt.	194,2		198,3		189,5		279,5		160,9		153,8		160,9		247,7			Nov.	193,3	193,8	197,0	199,3	188,9	188,6	277,7	280,1	159,9	160,3	153,5	155,1	159,6	159,5	245,4	247,6		Dez.	194,0		202,5		187,3		283,0		160,1		158,0		157,9		249,6		2023	Jan.	195,9		204,5		189,4		281,1		160,1		158,2		158,0		243,9																																																																																																																																																																																																																																																																																																																																																																																																																																																																																																																																																																																																																																																																																																																																																																																																																																																																																																																																																																									
	Febr.	175,5	175,7	180,8	181,6	171,7	171,6	222,3	223,0	153,7	153,7	150,0	150,3	153,4	153,2	205,2	205,9		März	178,6		184,6		174,3		228,5		155,0		150,4		155,0		210,1			April	182,1		188,7		177,1		246,4		155,8		150,1		155,8		225,4			Mai	184,7	185,3	190,7	191,0	179,6	180,4	257,6	257,0	156,9	157,6	149,8	150,7	157,2	157,8	234,7	234,0		Juni	189,2		193,7		184,6		267,0		160,0		152,1		160,4		241,9			Juli	191,2		197,0		186,1		268,9		160,6		154,2		160,4		241,8			Aug.	192,1	192,0	197,8	197,4	187,0	187,0	272,5	272,6	160,6	160,6	154,3	154,1	160,4	160,4	243,7	243,9		Sept.	192,7		197,4		187,9		276,4		160,5		153,7		160,4		246,3			Okt.	194,2		198,3		189,5		279,5		160,9		153,8		160,9		247,7			Nov.	193,3	193,8	197,0	199,3	188,9	188,6	277,7	280,1	159,9	160,3	153,5	155,1	159,6	159,5	245,4	247,6		Dez.	194,0		202,5		187,3		283,0		160,1		158,0		157,9		249,6		2023	Jan.	195,9		204,5		189,4		281,1		160,1		158,2		158,0		243,9																																																																																																																																																																																																																																																																																																																																																																																																																																																																																																																																																																																																																																																																																																																																																																																																																																																																																																																																																																																											
	März	178,6		184,6		174,3		228,5		155,0		150,4		155,0		210,1			April	182,1		188,7		177,1		246,4		155,8		150,1		155,8		225,4			Mai	184,7	185,3	190,7	191,0	179,6	180,4	257,6	257,0	156,9	157,6	149,8	150,7	157,2	157,8	234,7	234,0		Juni	189,2		193,7		184,6		267,0		160,0		152,1		160,4		241,9			Juli	191,2		197,0		186,1		268,9		160,6		154,2		160,4		241,8			Aug.	192,1	192,0	197,8	197,4	187,0	187,0	272,5	272,6	160,6	160,6	154,3	154,1	160,4	160,4	243,7	243,9		Sept.	192,7		197,4		187,9		276,4		160,5		153,7		160,4		246,3			Okt.	194,2		198,3		189,5		279,5		160,9		153,8		160,9		247,7			Nov.	193,3	193,8	197,0	199,3	188,9	188,6	277,7	280,1	159,9	160,3	153,5	155,1	159,6	159,5	245,4	247,6		Dez.	194,0		202,5		187,3		283,0		160,1		158,0		157,9		249,6		2023	Jan.	195,9		204,5		189,4		281,1		160,1		158,2		158,0		243,9																																																																																																																																																																																																																																																																																																																																																																																																																																																																																																																																																																																																																																																																																																																																																																																																																																																																																																																																																																																																													
	April	182,1		188,7		177,1		246,4		155,8		150,1		155,8		225,4			Mai	184,7	185,3	190,7	191,0	179,6	180,4	257,6	257,0	156,9	157,6	149,8	150,7	157,2	157,8	234,7	234,0		Juni	189,2		193,7		184,6		267,0		160,0		152,1		160,4		241,9			Juli	191,2		197,0		186,1		268,9		160,6		154,2		160,4		241,8			Aug.	192,1	192,0	197,8	197,4	187,0	187,0	272,5	272,6	160,6	160,6	154,3	154,1	160,4	160,4	243,7	243,9		Sept.	192,7		197,4		187,9		276,4		160,5		153,7		160,4		246,3			Okt.	194,2		198,3		189,5		279,5		160,9		153,8		160,9		247,7			Nov.	193,3	193,8	197,0	199,3	188,9	188,6	277,7	280,1	159,9	160,3	153,5	155,1	159,6	159,5	245,4	247,6		Dez.	194,0		202,5		187,3		283,0		160,1		158,0		157,9		249,6		2023	Jan.	195,9		204,5		189,4		281,1		160,1		158,2		158,0		243,9																																																																																																																																																																																																																																																																																																																																																																																																																																																																																																																																																																																																																																																																																																																																																																																																																																																																																																																																																																																																																															
	Mai	184,7	185,3	190,7	191,0	179,6	180,4	257,6	257,0	156,9	157,6	149,8	150,7	157,2	157,8	234,7	234,0		Juni	189,2		193,7		184,6		267,0		160,0		152,1		160,4		241,9			Juli	191,2		197,0		186,1		268,9		160,6		154,2		160,4		241,8			Aug.	192,1	192,0	197,8	197,4	187,0	187,0	272,5	272,6	160,6	160,6	154,3	154,1	160,4	160,4	243,7	243,9		Sept.	192,7		197,4		187,9		276,4		160,5		153,7		160,4		246,3			Okt.	194,2		198,3		189,5		279,5		160,9		153,8		160,9		247,7			Nov.	193,3	193,8	197,0	199,3	188,9	188,6	277,7	280,1	159,9	160,3	153,5	155,1	159,6	159,5	245,4	247,6		Dez.	194,0		202,5		187,3		283,0		160,1		158,0		157,9		249,6		2023	Jan.	195,9		204,5		189,4		281,1		160,1		158,2		158,0		243,9																																																																																																																																																																																																																																																																																																																																																																																																																																																																																																																																																																																																																																																																																																																																																																																																																																																																																																																																																																																																																																																	
	Juni	189,2		193,7		184,6		267,0		160,0		152,1		160,4		241,9			Juli	191,2		197,0		186,1		268,9		160,6		154,2		160,4		241,8			Aug.	192,1	192,0	197,8	197,4	187,0	187,0	272,5	272,6	160,6	160,6	154,3	154,1	160,4	160,4	243,7	243,9		Sept.	192,7		197,4		187,9		276,4		160,5		153,7		160,4		246,3			Okt.	194,2		198,3		189,5		279,5		160,9		153,8		160,9		247,7			Nov.	193,3	193,8	197,0	199,3	188,9	188,6	277,7	280,1	159,9	160,3	153,5	155,1	159,6	159,5	245,4	247,6		Dez.	194,0		202,5		187,3		283,0		160,1		158,0		157,9		249,6		2023	Jan.	195,9		204,5		189,4		281,1		160,1		158,2		158,0		243,9																																																																																																																																																																																																																																																																																																																																																																																																																																																																																																																																																																																																																																																																																																																																																																																																																																																																																																																																																																																																																																																																			
	Juli	191,2		197,0		186,1		268,9		160,6		154,2		160,4		241,8			Aug.	192,1	192,0	197,8	197,4	187,0	187,0	272,5	272,6	160,6	160,6	154,3	154,1	160,4	160,4	243,7	243,9		Sept.	192,7		197,4		187,9		276,4		160,5		153,7		160,4		246,3			Okt.	194,2		198,3		189,5		279,5		160,9		153,8		160,9		247,7			Nov.	193,3	193,8	197,0	199,3	188,9	188,6	277,7	280,1	159,9	160,3	153,5	155,1	159,6	159,5	245,4	247,6		Dez.	194,0		202,5		187,3		283,0		160,1		158,0		157,9		249,6		2023	Jan.	195,9		204,5		189,4		281,1		160,1		158,2		158,0		243,9																																																																																																																																																																																																																																																																																																																																																																																																																																																																																																																																																																																																																																																																																																																																																																																																																																																																																																																																																																																																																																																																																					
	Aug.	192,1	192,0	197,8	197,4	187,0	187,0	272,5	272,6	160,6	160,6	154,3	154,1	160,4	160,4	243,7	243,9		Sept.	192,7		197,4		187,9		276,4		160,5		153,7		160,4		246,3			Okt.	194,2		198,3		189,5		279,5		160,9		153,8		160,9		247,7			Nov.	193,3	193,8	197,0	199,3	188,9	188,6	277,7	280,1	159,9	160,3	153,5	155,1	159,6	159,5	245,4	247,6		Dez.	194,0		202,5		187,3		283,0		160,1		158,0		157,9		249,6		2023	Jan.	195,9		204,5		189,4		281,1		160,1		158,2		158,0		243,9																																																																																																																																																																																																																																																																																																																																																																																																																																																																																																																																																																																																																																																																																																																																																																																																																																																																																																																																																																																																																																																																																																							
	Sept.	192,7		197,4		187,9		276,4		160,5		153,7		160,4		246,3			Okt.	194,2		198,3		189,5		279,5		160,9		153,8		160,9		247,7			Nov.	193,3	193,8	197,0	199,3	188,9	188,6	277,7	280,1	159,9	160,3	153,5	155,1	159,6	159,5	245,4	247,6		Dez.	194,0		202,5		187,3		283,0		160,1		158,0		157,9		249,6		2023	Jan.	195,9		204,5		189,4		281,1		160,1		158,2		158,0		243,9																																																																																																																																																																																																																																																																																																																																																																																																																																																																																																																																																																																																																																																																																																																																																																																																																																																																																																																																																																																																																																																																																																																									
	Okt.	194,2		198,3		189,5		279,5		160,9		153,8		160,9		247,7			Nov.	193,3	193,8	197,0	199,3	188,9	188,6	277,7	280,1	159,9	160,3	153,5	155,1	159,6	159,5	245,4	247,6		Dez.	194,0		202,5		187,3		283,0		160,1		158,0		157,9		249,6		2023	Jan.	195,9		204,5		189,4		281,1		160,1		158,2		158,0		243,9																																																																																																																																																																																																																																																																																																																																																																																																																																																																																																																																																																																																																																																																																																																																																																																																																																																																																																																																																																																																																																																																																																																																											
	Nov.	193,3	193,8	197,0	199,3	188,9	188,6	277,7	280,1	159,9	160,3	153,5	155,1	159,6	159,5	245,4	247,6		Dez.	194,0		202,5		187,3		283,0		160,1		158,0		157,9		249,6		2023	Jan.	195,9		204,5		189,4		281,1		160,1		158,2		158,0		243,9																																																																																																																																																																																																																																																																																																																																																																																																																																																																																																																																																																																																																																																																																																																																																																																																																																																																																																																																																																																																																																																																																																																																																													
	Dez.	194,0		202,5		187,3		283,0		160,1		158,0		157,9		249,6		2023	Jan.	195,9		204,5		189,4		281,1		160,1		158,2		158,0		243,9																																																																																																																																																																																																																																																																																																																																																																																																																																																																																																																																																																																																																																																																																																																																																																																																																																																																																																																																																																																																																																																																																																																																																																															
2023	Jan.	195,9		204,5		189,4		281,1		160,1		158,2		158,0		243,9																																																																																																																																																																																																																																																																																																																																																																																																																																																																																																																																																																																																																																																																																																																																																																																																																																																																																																																																																																																																																																																																																																																																																																																																	

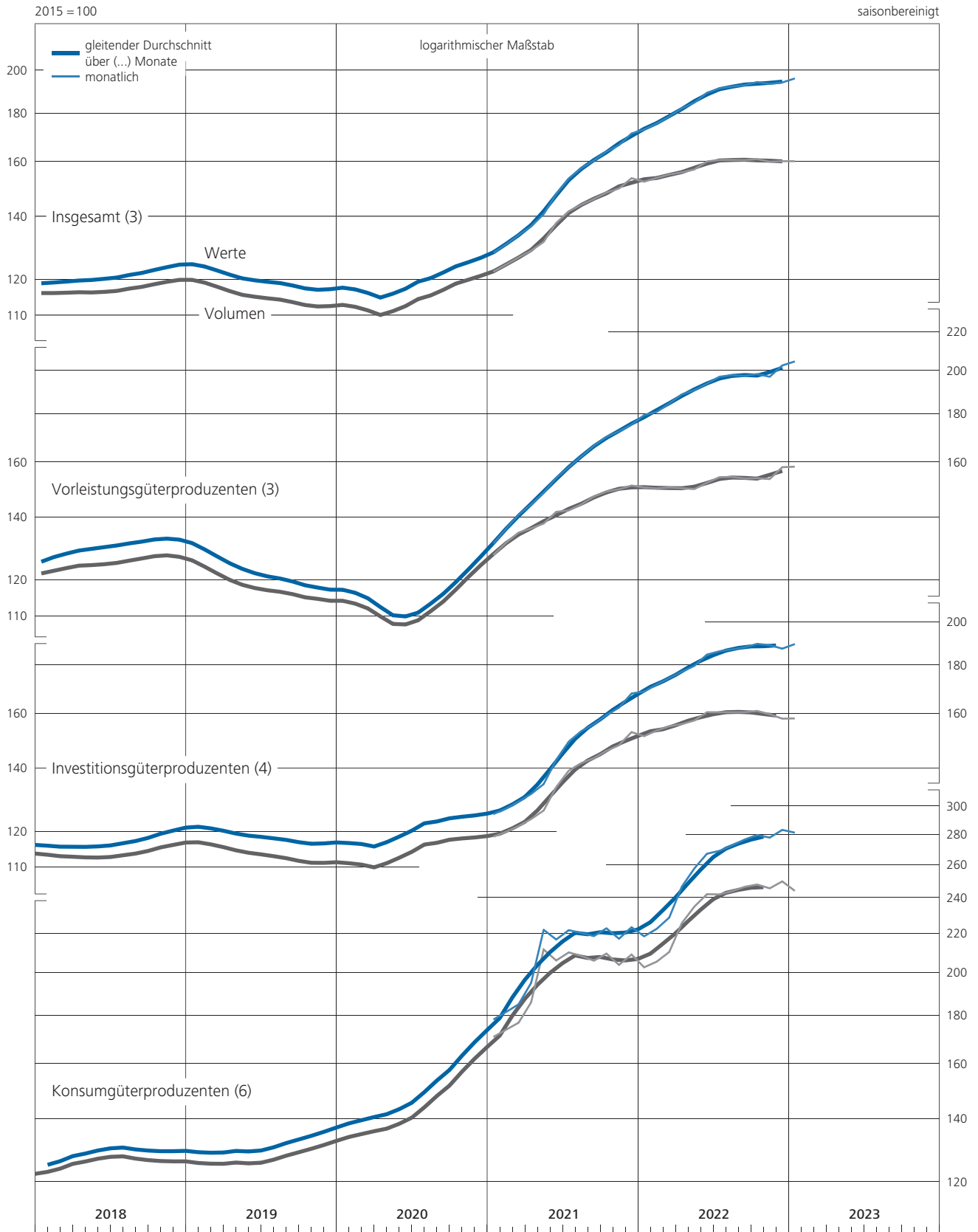
Quelle der Ursprungswerte: Statistisches Bundesamt. * Siehe Erläuterungen, Abschnitt zu den Klassifikationen; Angaben für fachliche Betriebsteile; ohne Mehrwertsteuer; basierend auf Meldungen der Betriebe mit mindestens 50 Beschäftigten. 1 Ab 2018

Auftragsbestand in Preisen von 2015, davor in Preisen von 2010. 2 Anteil am Auftragsbestand in der Industrie insgesamt im Basisjahr 2015. 3 Angaben ab Januar 2022 vorläufig.

III. Konjunktur und Preise

3. Auftragsbestand

b) Auftragsbestand in der Industrie ^{*)} aus dem Inland



* Angaben ohne Mehrwertsteuer.

III. Konjunktur und Preise

3. Auftragsbestand
c) Auftragsbestand in der Industrie ¹⁾ aus dem Ausland

2015 = 100

saisonbereinigt

		Werte								Volumen ¹⁾							
		Industrie		Vorleistungsgüterproduzenten		Investitionsgüterproduzenten		Konsumgüterproduzenten		Industrie		Vorleistungsgüterproduzenten		Investitionsgüterproduzenten		Konsumgüterproduzenten	
Gewicht in % ²⁾		67,06		8,95		56,62		1,49		67,06		8,95		56,62		1,49	
Zeit		mtl.		vj.		mtl.		vj.		mtl.		vj.		mtl.		vj.	
		2017	Sept.	110,0		117,5		108,1		138,5		108,8		116,7		106,8	
	Okt.	111,0		118,1		109,2		139,6		109,7		116,6		107,8		139,8	
	Nov.	111,4	112,0	120,8	120,5	109,1	109,9	142,2	141,3	109,9	110,4	119,2	118,7	107,6	108,3	142,5	141,6
	Dez.	113,5		122,6		111,3		142,1		111,7		120,3		109,6		142,4	
2018	Jan.	115,0		123,8		112,9		144,0		113,4		120,7		111,4		144,7	
	Febr.	117,1	116,5	124,5	124,4	115,2	114,5	144,0	142,3	115,3	114,7	121,0	121,1	113,6	113,0	145,5	143,5
	März	117,3		125,0		115,5		139,0		115,5		121,6		113,9		140,4	
	April	118,2		128,5		116,1		136,4		116,2		124,7		114,3		137,7	
	Mai	119,3	119,2	129,9	129,7	117,2	117,1	137,1	136,9	117,0	116,9	125,5	125,2	115,1	115,0	138,0	137,9
	Juni	120,0		130,6		117,9		137,3		117,5		125,5		115,7		138,0	
	Juli	120,1		131,3		117,8		141,6		117,3		125,5		115,4		142,5	
	Aug.	120,4	120,6	131,6	131,4	118,2	118,5	136,6	137,8	117,4	117,7	125,8	125,7	115,6	115,9	137,4	138,6
	Sept.	121,3		131,4		119,4		135,2		118,3		125,9		116,7		136,0	
	Okt.	122,9		131,7		121,2		136,7		119,7		126,0		118,3		137,3	
	Nov.	123,5	123,5	131,7	131,5	121,8	121,9	137,9	136,7	120,3	120,2	125,8	125,7	119,0	119,0	138,6	137,3
	Dez.	124,0		131,2		122,6		135,4		120,7		125,2		119,6		136,1	
2019	Jan.	120,2		129,9		118,2		138,4		116,8		123,9		115,1		139,3	
	Febr.	119,6	119,8	128,1	128,3	117,8	118,0	139,7	139,0	116,3	116,4	122,4	122,5	114,7	114,8	140,5	139,7
	März	119,6		126,9		118,0		138,8		116,1		121,3		114,7		139,3	
	April	119,6		125,0		118,1		143,4		116,0		119,8		114,7		144,0	
	Mai	119,4	119,6	124,0	124,2	118,1	118,2	143,2	143,6	115,9	115,9	119,1	119,3	114,7	114,7	143,8	144,3
	Juni	119,7		123,6		118,4		144,3		115,9		118,9		114,7		145,0	
	Juli	119,1		122,9		117,9		144,2		115,2		118,4		113,9		144,7	
	Aug.	119,3	119,3	124,2	123,7	117,8	117,9	145,9	146,9	115,2	115,3	119,7	119,2	113,7	113,8	146,4	147,3
	Sept.	119,6		124,1		118,1		150,5		115,5		119,6		113,9		150,8	
	Okt.	119,8		123,3		118,5		147,1		115,4		118,6		114,1		147,5	
	Nov.	119,7	119,8	121,1	122,6	118,7	118,6	148,6	148,0	115,2	115,3	116,7	118,2	114,1	114,0	148,8	148,3
	Dez.	119,8		123,5		118,5		148,4		115,4		119,2		113,9		148,7	
2020	Jan.	120,9		124,4		119,6		150,8		116,5		120,9		114,9		150,9	
	Febr.	121,5	120,8	126,4	125,7	119,9	119,3	152,9	152,4	116,9	116,4	122,5	122,0	115,1	114,6	152,9	152,6
	März	120,1		126,2		118,3		153,4		115,8		122,6		113,8		153,9	
	April	118,5		120,4		117,3		153,6		114,2		117,5		112,7		153,7	
	Mai	117,6	117,9	116,6	118,2	116,8	116,9	153,6	152,6	113,3	113,6	114,0	115,5	112,1	112,3	153,6	152,8
	Juni	117,5		117,5		116,6		150,7		113,3		115,0		112,0		151,0	
	Juli	116,9		119,0		115,6		152,6		112,8		116,7		111,1		152,5	
	Aug.	118,6	118,5	119,5	120,3	117,4	117,2	157,8	157,6	114,4	114,4	117,3	118,1	112,8	112,6	157,9	157,7
	Sept.	120,1		122,4		118,6		162,5		115,9		120,2		114,0		162,8	
	Okt.	122,0		125,5		120,2		168,5		117,7		123,0		115,5		168,8	
	Nov.	122,8	122,9	128,0	128,2	120,7	120,7	170,7	171,8	118,1	118,4	125,2	125,4	115,6	115,8	170,9	172,2
	Dez.	123,8		131,0		121,3		176,3		119,3		127,9		116,4		176,8	
2021	Jan.	124,8		135,5		121,6		181,2		120,0		131,8		116,5		181,4	
	Febr.	126,9	126,8	139,7	140,0	123,4	123,3	182,8	183,4	121,8	121,8	134,9	135,2	118,2	118,1	182,9	183,5
	März	128,8		144,7		124,8		186,2		123,5		138,8		119,5		186,1	
	April	132,3		151,6		127,7		191,0		126,5		143,5		122,2		190,8	
	Mai	135,1	135,3	155,8	155,6	130,2	130,4	199,4	201,8	128,9	129,0	146,0	145,6	124,4	124,5	198,8	201,3
	Juni	138,6		159,5		133,3		214,9		131,6		147,4		127,0		214,3	
	Juli	141,4		164,3		135,8		219,2		132,9		149,4		128,1		217,5	
	Aug.	144,7	145,6	169,7	169,4	138,8	139,9	218,7	219,1	135,4	136,2	152,7	152,5	130,6	131,6	216,8	217,2
	Sept.	150,6		174,3		145,1		219,4		140,4		155,4		136,0		217,3	
	Okt.	152,8		176,5		147,2		224,2		141,8		155,8		137,5		221,1	
	Nov.	155,6	155,4	181,8	181,4	149,4	149,3	237,6	235,1	143,8	143,6	158,7	158,3	139,1	139,0	233,8	231,4
	Dez.	157,9		185,9		151,3		243,5		145,3		160,5		140,5		239,3	
2022	Jan. ³⁾	159,6		189,0		152,5		253,2		144,8		160,0		139,8		244,8	
	Febr.	162,8	162,7	192,5	192,1	155,8	155,6	254,2	256,7	146,8	146,6	160,8	160,2	142,0	141,9	244,7	246,5
	März	165,6		194,7		158,5		262,6		148,2		159,7		143,8		250,1	
	April	168,0		197,2		160,7		270,7		148,8		158,9		144,4		256,1	
	Mai	169,6	169,2	199,3	200,2	162,1	161,8	280,4	268,4	149,3	149,0	159,3	160,3	144,7	144,5	264,7	252,8
	Juni	170,1		204,1		162,6		254,1		148,9		162,6		144,4		237,7	
	Juli	172,4		205,2		165,1		253,6		149,1		162,2		144,8		235,1	
	Aug.	174,7	173,5	206,2	205,1	167,5	166,3	260,6	258,9	149,7	148,8	162,0	161,1	145,4	144,6	240,4	238,6
	Sept.	173,5		203,8		166,4		262,4		147,7		159,1		143,5		240,4	
	Okt.	174,5		201,6		167,9		266,0		148,1		157,1		144,2		242,2	
	Nov.	172,0	172,4	198,9	200,6	165,4	165,6	265,5	264,9	145,8	146,2	155,5	156,7	141,8	142,1	242,3	241,7
	Dez.	170,7		201,2		163,5		263,3		144,8		157,6		140,3		240,6	
2023	Jan.	170,9		202,5		163,5		265,4		143,6		158,5		138,8		239,2	

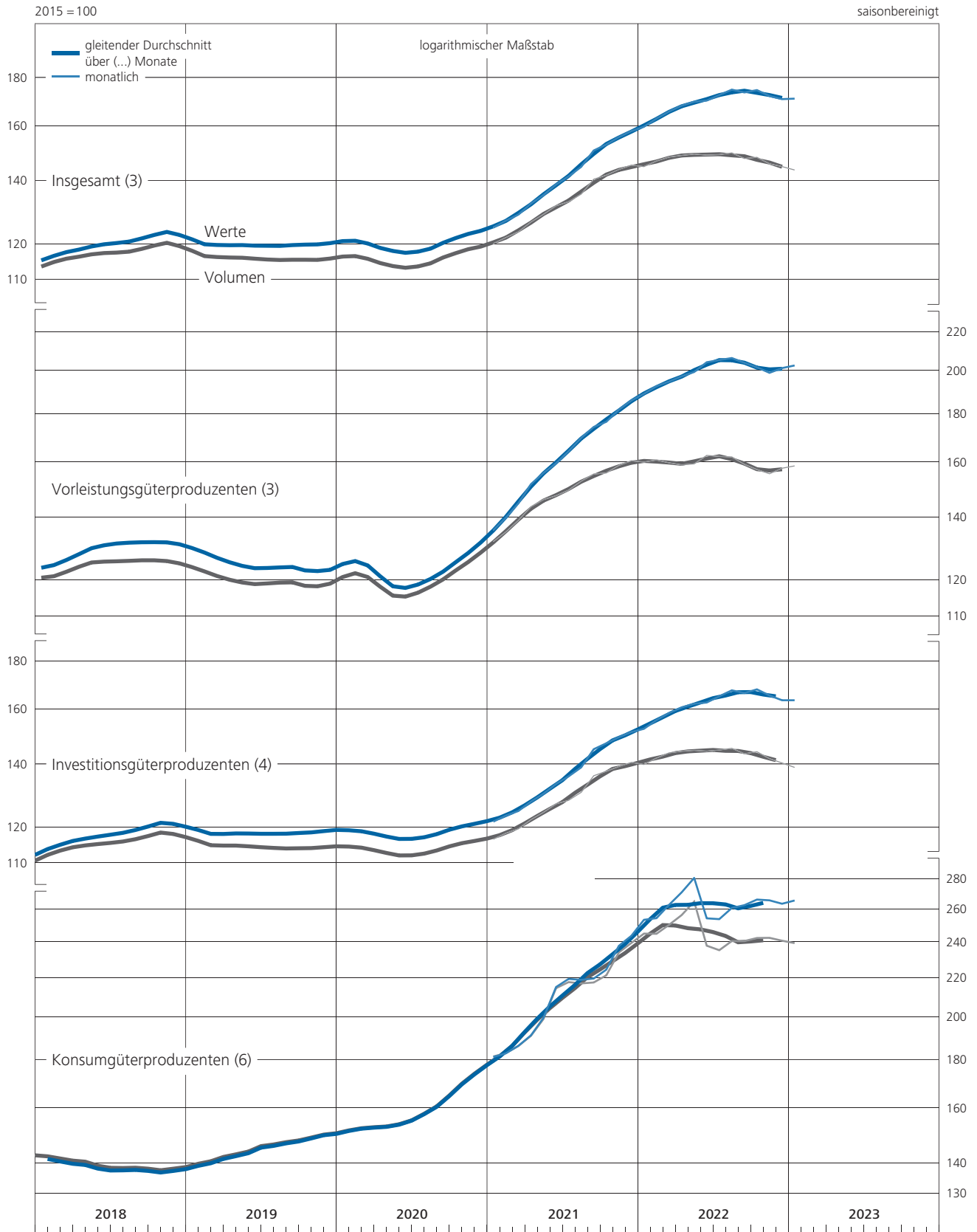
Quelle der Ursprungswerte: Statistisches Bundesamt. * Siehe Erläuterungen, Abschnitt zu den Klassifikationen; Angaben für fachliche Betriebsteile; ohne Mehrwertsteuer; basierend auf Meldungen der Betriebe mit mindestens 50 Beschäftigten. **1** Ab 2018

Auftragsbestand in Preisen von 2015, davor in Preisen von 2010. **2** Anteil am Auftragsbestand in der Industrie insgesamt im Basisjahr 2015. **3** Angaben ab Januar 2022 vorläufig.

III. Konjunktur und Preise

3. Auftragsbestand

c) Auftragsbestand in der Industrie^{*)} aus dem Ausland



* Angaben ohne Mehrwertsteuer.

III. Konjunktur und Preise

3. Auftragsbestand

d) Auftragsbestand in ausgewählten Zweigen der Industrie ¹⁾ - Werte

2015 = 100

saisonbereinigt

WZ 2008 ¹⁾	Herstellung von chemischen und pharmazeutischen Erzeugnissen		Metallerzeugung und -bearbeitung, Herstellung von Metallerzeugnissen		Herstellung von Datenverarbeitungsgeräten, elektronischen und optischen Erzeugnissen sowie von elektrischen Ausrüstungen		Maschinenbau		Herstellung von Kraftwagen und Kraftwagenteilen		nachrichtlich:			
	20 und 21	24 und 25	26 und 27	28	29	Industrie ohne sonstigen Fahrzeugbau	Investitionsgüterproduzenten ohne sonstigen Fahrzeugbau							
Insgesamt														
Gewicht in % ²⁾	2,75		11,28		11,17		29,21		15,06		70,92		50,29	
Zeit	mtl.	vj.	mtl.	vj.	mtl.	vj.	mtl.	vj.	mtl.	vj.	mtl.	vj.	mtl.	vj.
2020 Aug.	152,7	152,3	109,8	111,2	130,5	130,8	109,6	109,3	133,4	134,4	119,7	119,9	119,5	119,6
Sept.	155,4		114,3		132,4		109,6		138,8		122,2		121,9	
Okt.	161,5		117,0		134,2		110,5		145,2		125,2		124,5	
Nov.	165,7	165,9	120,0	119,9	136,1	136,2	112,0	111,8	141,6	142,7	126,3	126,2	124,9	124,8
Dez.	170,6		122,6		138,3		112,9		141,4		127,2		124,9	
2021 Jan.	175,3		125,6		142,6		113,9		140,9		129,4		125,9	
Febr.	184,0	183,6	128,9	129,2	145,2	146,1	115,8	116,0	147,1	146,6	132,9	132,8	129,2	129,0
März	191,4		133,1		150,6		118,3		151,7		136,2		131,8	
April	200,5		139,1		153,8		120,4		161,2		140,7		136,2	
Mai	212,2	209,9	143,1	143,5	158,0	158,7	123,2	123,2	168,7	168,9	144,8	145,3	140,0	140,6
Juni	217,1		148,3		164,3		126,1		176,8		150,3		145,6	
Juli	223,2		152,9		167,8		128,6		182,4		153,1		147,8	
Aug.	230,3	227,5	156,0	156,2	172,0	172,0	131,6	132,7	186,8	189,2	157,6	158,3	152,3	153,5
Sept.	229,1		159,8		176,2		137,8		198,3		164,3		160,3	
Okt.	234,6		160,8		180,8		140,6		204,3		168,1		164,1	
Nov.	235,1	236,0	163,4	163,3	185,3	185,6	143,2	143,6	208,5	208,4	171,8	171,7	167,7	167,6
Dez.	238,4		167,7		190,6		147,1		212,5		175,3		171,1	
2022 Jan.	239,3	3)	172,8		195,8		149,8		214,0		178,8		174,6	
Febr.	238,5	238,0	175,5	175,7	200,8	202,1	151,9	152,1	218,0	218,2	181,8	181,9	177,9	177,9
März	236,1		178,9		209,7		154,6		222,6		185,1		181,1	
April	242,2		182,2		215,9		157,6		225,2		188,5		184,2	
Mai	247,8	241,7	183,1	183,4	221,0	221,1	159,5	160,0	229,1	228,2	190,9	191,1	186,7	187,0
Juni	235,2		184,8		226,4		162,9		230,4		193,9		190,1	
Juli	233,6		184,1		233,2		163,6		238,4		195,5		191,5	
Aug.	231,3	229,6	186,5	185,9	236,6	235,8	165,4	165,1	237,3	237,5	197,5	197,2	193,7	193,6
Sept.	223,8		187,0		237,5		166,3		236,9		198,6		195,6	
Okt.	217,7		187,4		240,0		169,7		236,2		200,3		197,9	
Nov.	207,7	209,8	185,7	186,8	239,2	241,9	169,2	169,4	232,6	232,7	199,0	199,4	197,1	196,8
Dez.	203,9		187,4		246,4		169,4		229,4		199,0		195,3	
2023 Jan.	202,0		187,2		250,6		168,4		235,5		200,3		196,8	
In- und Ausland														
Gewicht in % ²⁾	0,90		1,84		6,45		4,83		4,81		6,36		8,77	
Zeit	Inland	Ausland	Inland	Ausland	Inland	Ausland	Inland	Ausland	Inland	Ausland	Inland	Ausland	Inland	Ausland
2020 4.Vj.	162,5	167,6	121,5	117,7	138,7	134,3	108,2	113,3	125,6	152,9	123,2	128,1	121,6	126,3
2021 1.Vj.	184,3	183,2	131,4	126,3	150,1	143,2	112,7	117,4	125,1	159,3	129,6	134,8	124,2	131,4
2.Vj.	213,5	208,1	144,4	142,3	164,0	154,7	120,7	124,3	141,9	185,0	141,7	147,5	135,3	143,3
3.Vj.	224,2	229,1	156,7	155,6	181,0	165,3	129,4	134,0	158,7	207,3	155,0	160,4	148,8	155,8
4.Vj.	227,6	240,2	162,5	164,3	195,2	178,3	138,0	146,0	176,7	227,3	166,5	174,9	161,3	170,9
2022 1.Vj.	231,7	241,1	168,2	185,7	208,5	197,3	145,4	154,9	188,3	236,0	175,0	186,2	170,0	181,8
2.Vj.	244,8	240,2	175,8	193,4	226,0	217,4	154,4	162,4	201,0	244,5	184,9	194,9	179,4	190,8
3.Vj.	248,9	220,1	177,5	197,0	242,5	230,7	160,7	167,0	211,9	252,7	193,2	199,7	188,5	196,1
4.Vj.	237,0	196,5	177,6	199,2	252,5	233,9	165,8	170,9	207,1	248,0	196,0	201,6	191,5	199,4
2022 Jan.	230,8	243,5	165,8	182,2	202,4	190,8	142,9	152,6	182,9	232,5	171,9	183,1	166,4	178,7
Febr.	229,8	242,7	167,9	185,6	208,1	195,3	145,0	154,8	188,7	235,4	175,1	185,9	170,7	181,5
März	234,4	237,0	171,0	189,4	214,9	205,8	148,4	157,2	193,3	240,1	177,9	189,6	172,8	185,3
April	239,4	243,5	174,0	193,2	220,6	212,3	151,4	160,2	197,0	242,0	181,6	192,7	175,8	188,4
Mai	244,2	249,5	175,6	193,2	226,7	216,8	153,2	162,1	199,9	246,5	183,8	195,3	177,7	191,2
Juni	250,8	227,6	177,9	193,9	230,6	223,2	158,5	164,8	206,1	244,9	189,3	196,7	184,6	192,9
Juli	251,9	224,7	177,1	193,5	240,7	227,6	159,2	165,5	212,3	253,9	192,0	197,6	187,0	193,7
Aug.	251,4	221,5	178,2	197,5	242,8	231,9	160,6	167,4	212,0	252,3	193,4	200,0	188,5	196,2
Sept.	243,5	214,1	177,3	200,0	244,1	232,6	162,2	168,0	211,4	252,0	194,1	201,4	189,8	198,5
Okt.	242,4	205,6	178,1	199,8	247,7	234,3	166,4	171,1	209,1	252,3	195,9	203,0	191,9	201,0
Nov.	234,9	194,4	176,7	197,8	249,0	231,9	165,3	170,8	208,0	247,3	195,5	201,2	192,2	199,5
Dez.	233,6	189,4	178,1	199,9	260,9	235,5	165,7	170,9	204,1	244,4	196,5	200,5	190,3	197,8
2023 Jan.	230,1	188,2	178,1	199,3	266,6	238,6	165,7	169,5	208,5	251,5	198,7	201,3	193,2	198,6

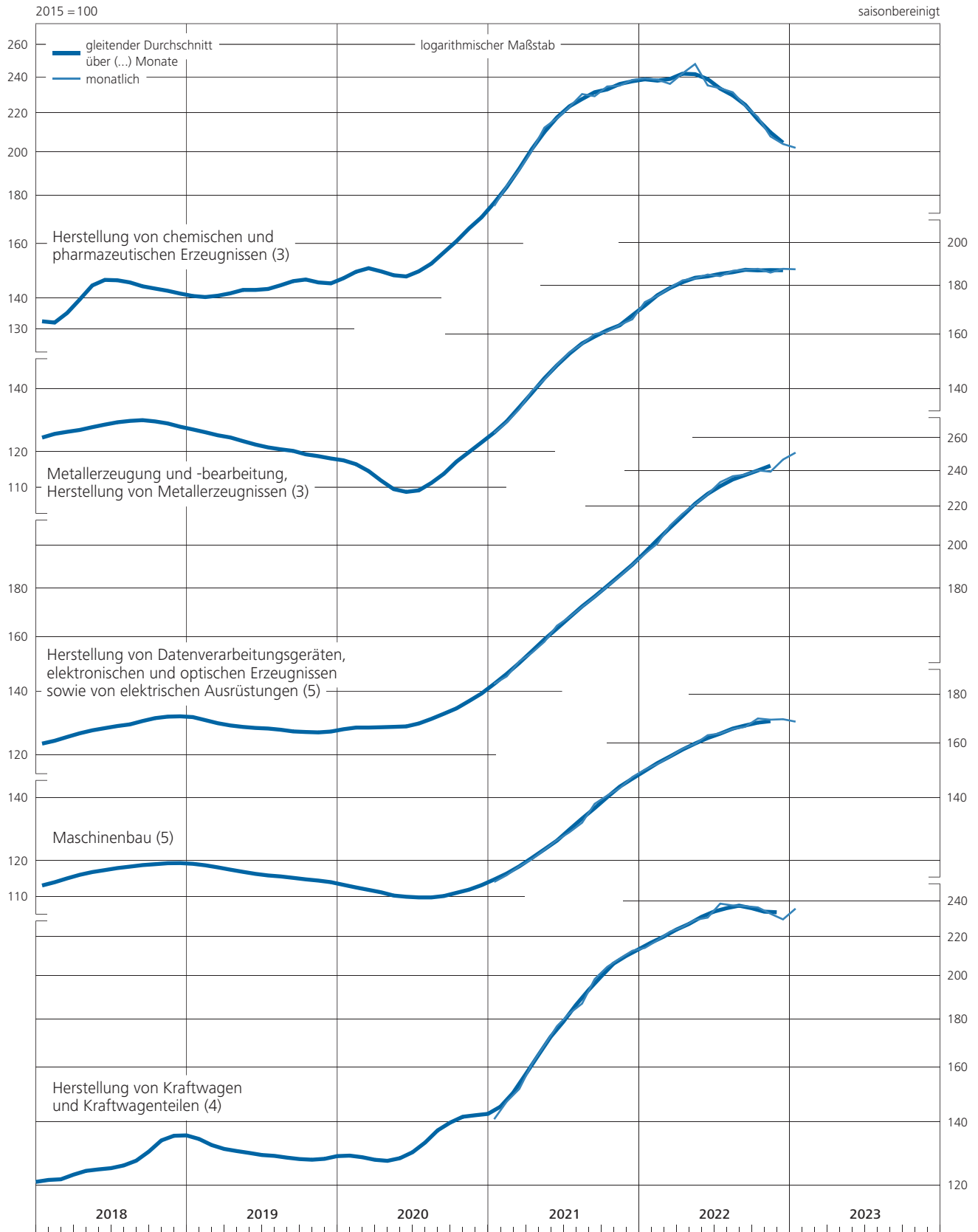
Quelle der Ursprungswerte: Statistisches Bundesamt. * Angaben für fachliche Betriebs-
teile; ohne Mehrwertsteuer; basierend auf Meldungen der Betriebe mit mindestens 50
Beschäftigten. 1 Systematik der Wirtschaftszweige, Ausgabe 2008. 2 Anteil am

Auftragsbestand in der Industrie insgesamt im Basisjahr 2015. 3 Angaben ab Januar
2022 vorläufig.

III. Konjunktur und Preise

3. Auftragsbestand

d) Auftragsbestand in ausgewählten Zweigen der Industrie^{*)} – Werte



* Angaben ohne Mehrwertsteuer.

III. Konjunktur und Preise

3. Auftragsbestand

e) Auftragsbestand in ausgewählten Zweigen der Industrie ¹⁾ - Volumen

2015 = 100

saisonbereinigt

WZ 2008 ¹⁾

	Herstellung von chemischen und pharmazeutischen Erzeugnissen		Metallerzeugung und -bearbeitung, Herstellung von Metallerzeugnissen		Herstellung von Datenverarbeitungsgeräten, elektronischen und optischen Erzeugnissen sowie von elektrischen Ausrüstungen		Maschinenbau		Herstellung von Kraftwagen und Kraftwagenteilen		nachrichtlich:			
	20 und 21		24 und 25		26 und 27		28		29		Industrie ohne sonstigen Fahrzeugbau		Investitionsgüterproduzenten ohne sonstigen Fahrzeugbau	
	Gewicht in % ²⁾ Zeit		Gewicht in % ²⁾ Zeit		Gewicht in % ²⁾ Zeit		Gewicht in % ²⁾ Zeit		Gewicht in % ²⁾ Zeit		Gewicht in % ²⁾ Zeit		Gewicht in % ²⁾ Zeit	
	2,75		11,28		11,17		29,21		15,06		70,92		50,29	
	mtl.	vj.	mtl.	vj.	mtl.	vj.	mtl.	vj.	mtl.	vj.	mtl.	vj.	mtl.	vj.
2020 Aug.	151,9	151,4	104,3	105,6	129,7	130,0	104,1	103,8	131,2	132,1	115,8	116,0	114,8	115,0
Sept.	154,4		108,4		131,6		104,0		136,6		118,3		117,2	
Okt.	160,1		110,8		133,7		104,8		143,0		121,0		119,7	
Nov.	164,0	164,3	113,3	113,1	136,1	136,2	106,1	105,9	138,6	140,1	122,0	122,0	119,7	119,8
Dez.	168,8		115,2		138,7		106,9		138,7		123,0		119,9	
2021 Jan.	171,5		116,5		143,4		107,8		138,1		124,7		120,8	
Febr.	178,9	178,0	118,1	118,4	146,1	147,0	109,4	109,6	143,9	143,4	127,7	127,6	123,8	123,6
März	183,6		120,6		151,5		111,6		148,1		130,4		126,1	
April	188,3		124,1		154,0		113,5		157,5		134,2		130,3	
Mai	196,7	195,0	125,5	125,9	157,8	158,5	115,8	115,9	164,6	164,7	137,5	137,9	133,5	134,1
Juni	200,0		128,0		163,7		118,4		172,0		141,9		138,4	
Juli	203,8		128,0		166,0		119,7		176,3		143,0		139,3	
Aug.	208,5	206,0	128,6	129,1	169,2	169,2	122,0	122,9	180,0	182,2	146,1	147,0	142,8	143,9
Sept.	205,6		130,7		172,3		127,1		190,4		151,8		149,6	
Okt.	207,3		130,1		175,9		129,4		194,8		154,4		152,6	
Nov.	203,7	205,1	131,3	131,2	179,4	179,7	131,4	131,8	198,1	198,1	157,0	157,0	155,6	155,5
Dez.	204,3		132,1		183,7		134,6		201,3		159,5		158,2	
2022 Jan. ³⁾	198,4		134,1		186,4		134,6		200,8		160,1		159,2	
Febr.	195,7	194,8	134,7	134,1	189,7	191,0	135,7	136,0	204,1	204,1	161,9	161,8	161,5	161,5
März	190,3		133,6		196,8		137,6		207,5		163,4		163,7	
April	188,9		132,5		201,3		138,9		207,7		164,3		164,8	
Mai	190,6	185,0	131,4	132,0	204,9	205,0	139,6	140,1	210,5	209,7	165,3	165,5	166,0	166,3
Juni	175,6		132,2		208,8		141,7		211,0		167,0		168,0	
Juli	172,8		131,4		212,8		140,6		215,5		166,5		167,2	
Aug.	170,8	169,5	132,6	132,2	214,1	213,4	141,0	140,8	212,4	213,2	167,0	166,9	167,6	167,7
Sept.	164,8		132,5		213,4		140,8		211,7		167,1		168,2	
Okt.	160,8		132,5		214,2		142,7		210,8		168,0		169,7	
Nov.	154,9	156,2	132,0	132,7	213,0	215,3	141,9	142,1	207,6	207,9	166,7	167,1	168,4	168,4
Dez.	152,9		133,5		218,8		141,7		205,2		166,7		167,0	
2023 Jan.	149,6		132,7		220,8		138,6		210,4		166,5		166,7	

	Inland		Ausland		Inland		Ausland		Inland		Ausland		Inland		Ausland	
	0,90	1,84	6,45	4,83	4,81	6,36	8,77	20,44	5,62	9,44	27,31	43,61	17,08	33,21		
2020 4.Vj.	158,8	167,0	115,0	110,6	137,9	134,9	101,9	107,6	120,9	151,5	118,3	124,3	115,3	122,0		
2021 1.Vj.	176,7	178,7	120,8	115,3	149,8	144,9	106,0	111,1	119,9	157,3	123,5	130,2	117,3	126,7		
2.Vj.	195,0	195,0	126,9	124,5	161,9	156,0	112,9	117,1	135,3	182,2	132,6	141,2	126,8	137,7		
3.Vj.	199,1	209,3	129,6	128,5	175,3	164,6	119,3	124,5	150,0	201,4	141,4	150,4	137,3	147,3		
4.Vj.	191,1	212,0	130,3	132,3	186,2	174,7	125,4	134,5	164,9	217,8	149,1	161,8	146,7	159,9		
2022 1.Vj. ³⁾	181,9	201,1	128,0	142,3	193,6	189,0	128,8	139,0	172,6	222,9	151,8	167,9	150,9	166,8		
2.Vj.	179,5	187,7	125,6	140,6	205,2	204,8	133,4	142,8	181,3	226,6	155,5	171,7	155,7	171,6		
3.Vj.	180,3	164,1	125,5	141,0	214,9	212,3	135,6	143,0	188,4	228,0	159,7	171,3	160,2	171,5		
4.Vj.	172,8	148,1	125,3	142,5	219,6	212,2	137,5	144,0	182,6	222,8	160,4	171,3	160,4	172,4		
2022 Jan. ³⁾	183,9	205,5	128,3	141,9	189,4	184,2	127,0	137,8	167,9	220,4	150,2	166,2	148,4	164,6		
Febr.	180,9	203,0	128,5	143,0	193,3	187,0	128,4	138,8	173,0	222,6	152,2	167,8	151,6	166,5		
März	181,0	194,9	127,3	142,1	198,1	195,9	131,0	140,4	176,9	225,7	153,0	169,8	152,6	169,3		
April	178,0	194,2	125,6	141,7	201,5	201,1	131,9	141,8	178,3	225,2	153,8	170,7	153,6	170,4		
Mai	177,3	197,1	125,1	139,9	206,0	204,0	132,3	142,6	180,5	228,4	154,4	172,0	154,4	171,8		
Juni	183,1	171,9	126,2	140,2	208,2	209,3	136,0	144,1	185,2	226,3	158,3	172,3	159,1	172,5		
Juli	183,3	167,6	125,5	139,2	214,9	211,2	135,0	142,9	189,7	230,8	159,4	170,9	159,7	171,0		
Aug.	181,5	165,5	125,9	141,5	215,1	213,3	135,6	143,2	188,3	226,8	159,9	171,4	160,3	171,3		
Sept.	176,2	159,2	125,1	142,4	214,8	212,4	136,1	142,8	187,1	226,3	159,9	171,5	160,5	172,1		
Okt.	175,0	153,9	125,2	142,3	216,3	212,6	138,7	144,4	184,7	226,3	160,6	172,5	161,4	173,9		
Nov.	171,3	146,8	124,6	141,8	216,7	210,3	136,9	144,0	183,5	221,9	160,1	170,8	160,8	172,2		
Dez.	172,0	143,6	126,0	143,5	225,7	213,7	136,8	143,7	179,7	220,3	160,5	170,5	159,0	171,1		
2023 Jan.	166,8	141,2	125,6	142,1	228,1	215,3	135,3	140,0	181,4	227,6	160,9	169,9	159,8	170,2		

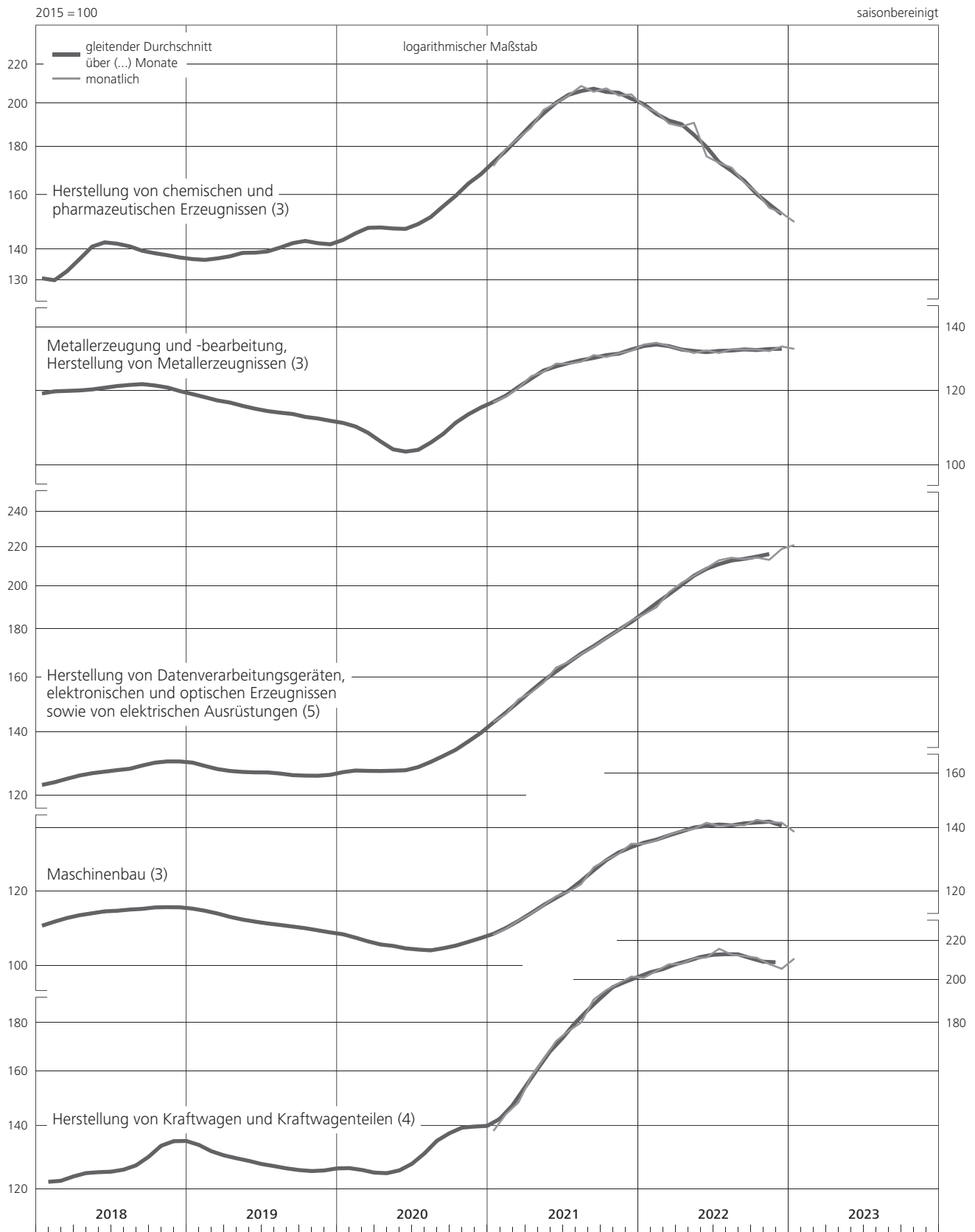
Quelle der Ursprungswerte: Statistisches Bundesamt. * Angaben für fachliche Betriebs-
teile; ohne Mehrwertsteuer; basierend auf Meldungen der Betriebe mit mindestens 50
Beschäftigten. 1 Systematik der Wirtschaftszweige, Ausgabe 2008. 2 Anteil am

Auftragsbestand in der Industrie insgesamt im Basisjahr 2015. 3 Angaben ab Januar
2022 vorläufig.

III. Konjunktur und Preise

3. Auftragsbestand

e) Auftragsbestand in ausgewählten Zweigen der Industrie^{*)} – Volumen



III. Konjunktur und Preise

4. Umsätze

a) Umsätze der Industrie ¹⁾ nach Hauptgruppen - insgesamt und im Inland

2015 = 100

saisonbereinigt

	Industrie (R)		Vorleistungsgüterproduzenten (R)		Investitionsgüterproduzenten		Konsumgüterproduzenten		davon:			
									Gebrauchsgüterproduzenten		Verbrauchsgüterproduzenten	
	mtl.	vj.	mtl.	vj.	mtl.	vj.	mtl.	vj.	mtl.	vj.	mtl.	vj.
Insgesamt	100,00		35,37		46,86		17,77		2,60		15,17	
Gewicht in % ¹⁾ Zeit												
2021 Jan.	102,3		106,3		99,0		103,0		116,7		100,6	
Febr.	101,5	103,5	105,7	107,8	97,6	99,8	103,0	104,3	113,2	114,1	101,2	102,6
März	106,7		111,4		102,9		107,0		112,5		106,0	
April	103,7		112,3		97,6		103,0		117,0		100,6	
Mai	105,2	104,7	113,1	113,5	98,1	97,3	107,8	106,6	117,6	117,4	106,1	104,8
Juni	105,3		115,2		96,2		109,0		117,7		107,6	
Juli ²⁾	107,4		116,5		99,7		109,8		122,4		107,6	
Aug. ²⁾	102,5	104,4	115,1	115,9	90,7	93,9	108,8	109,4	115,1	117,6	107,7	108,0
Sept.	103,3		116,0		91,4		109,6		115,2		108,7	
Okt.	106,1		118,7		95,1		109,7		117,3		108,3	
Nov.	111,3	110,2	121,5	121,6	103,5	101,3	111,2	111,1	118,5	118,3	109,9	109,8
Dez.	113,3		124,5		105,2		112,4		119,0		111,2	
2022 Jan.	117,3		127,8		110,3		114,9		125,1		113,1	
Febr.	116,4	115,5	130,3	129,8	105,0	103,9	118,3	117,5	126,6	124,5	116,9	116,3
März	112,8		131,2		96,5		119,3		121,7		118,9	
April	115,6		134,0		98,8		123,2		130,4		122,0	
Mai	119,6	119,5	135,8	135,4	106,3	105,9	122,6	123,8	137,3	132,0	120,0	122,4
Juni	123,3		136,3		112,6		125,6		128,2		125,1	
Juli ²⁾	122,5		136,8		112,1		121,2		130,6		119,6	
Aug. ²⁾	124,6	124,2	137,6	137,1	114,8	114,3	124,0	124,3	135,4	132,9	122,0	122,8
Sept.	125,5		136,9		116,0		127,6		132,8		126,7	
Okt.	125,6		135,6		117,8		126,6		130,1		126,0	
Nov.	128,2	126,7	135,2	133,3	122,5	121,5	129,3	127,3	129,0	128,9	129,4	127,0
Dez.	126,2		129,1		124,1		126,0		127,5		125,7	
2023 Jan. ^{p)}	127,8		129,7		126,5		127,7		127,1		127,8	
Im Inland	49,66		19,41		18,36		11,89		1,46		10,43	
Gewicht in % ¹⁾ Zeit												
2021 Jan.	100,0		102,2		97,7		99,8		110,5		98,3	
Febr.	99,0	101,2	101,3	104,1	96,2	98,1	99,4	100,9	102,9	105,4	98,9	100,3
März	104,5		108,9		100,4		103,5		102,9		103,6	
April	101,7		109,0		96,5		98,0		102,9		97,3	
Mai	104,1	103,3	110,7	110,8	97,6	96,1	103,4	102,3	104,8	104,9	103,2	101,9
Juni	104,2		112,7		94,3		105,5		107,0		105,3	
Juli ²⁾	106,2		113,1		99,1		105,9		110,3		105,3	
Aug. ²⁾	101,8	103,4	111,5	112,3	89,4	92,6	105,1	105,5	106,6	106,8	104,9	105,3
Sept.	102,2		112,4		89,3		105,5		103,5		105,8	
Okt.	104,4		115,7		91,5		105,7		106,1		105,6	
Nov.	109,4	108,3	117,9	118,1	101,6	98,4	107,5	107,2	105,9	105,8	107,7	107,4
Dez.	111,0		120,8		102,2		108,5		105,5		108,9	
2022 Jan.	115,7		124,1		109,3		111,8		114,6		111,4	
Febr.	115,4	114,9	127,4	126,9	103,4	102,7	114,2	114,2	115,9	115,1	114,0	114,1
März	113,7		129,1		95,5		116,5		114,7		116,8	
April	117,0		132,6		98,3		120,2		116,8		120,7	
Mai	117,6	118,3	133,1	133,1	101,2	101,6	117,7	120,0	119,4	118,2	117,5	120,2
Juni	120,4		133,7		105,4		122,0		118,3		122,5	
Juli ²⁾	119,9		133,2		107,7		117,2		119,2		116,9	
Aug. ²⁾	120,5	120,8	132,9	132,9	108,3	108,6	118,9	119,6	115,7	116,4	119,3	120,1
Sept.	121,9		132,7		109,8		122,8		114,2		124,0	
Okt.	121,3		132,1		108,6		123,3		113,8		124,6	
Nov.	124,4	122,4	132,1	130,8	115,6	113,4	125,5	122,5	113,4	111,7	127,2	124,0
Dez.	121,4		128,2		115,9		118,6		107,8		120,1	
2023 Jan. ^{p)}	124,5		128,3		121,6		122,8		115,5		123,8	

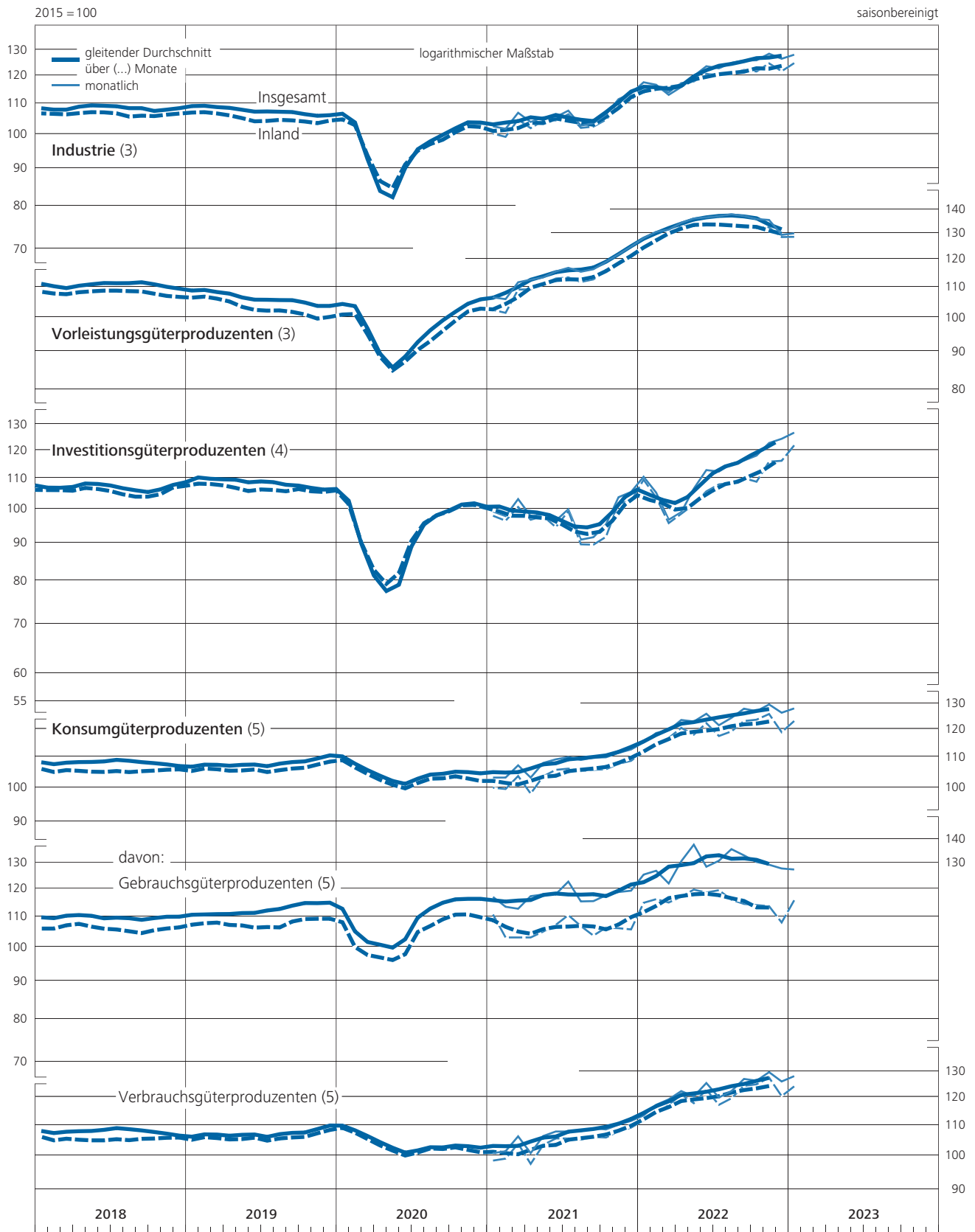
Quelle der Ursprungswerte: Statistisches Bundesamt. * Siehe Erläuterungen, Abschnitt zu den Klassifikationen; Angaben für fachliche Betriebsteile; ohne Mehrwertsteuer; basierend auf Meldungen der Betriebe mit mindestens 50 Beschäftigten. ¹ Anteil an

den Umsätzen der Industrie insgesamt im Basisjahr 2015. ² Beeinflusst durch Verschiebung der Ferientermine.

III. Konjunktur und Preise

4. Umsätze

a) Umsätze der Industrie^{*)} nach Hauptgruppen – insgesamt und im Inland



* Angaben ohne Mehrwertsteuer.

III. Konjunktur und Preise

4. Umsätze

b) Umsätze der Industrie ¹⁾ nach Hauptgruppen – im Ausland

2015 = 100

saisonbereinigt

Industrie	Vorleistungs- güterproduzenten		Investitions- güterproduzenten		Konsum- güterproduzenten		davon:					
							Gebrauchs- güterproduzenten		Verbrauchs- güterproduzenten			
	Gewicht in % ¹⁾ Zeit		Gewicht in % ¹⁾ Zeit		Gewicht in % ¹⁾ Zeit		Gewicht in % ¹⁾ Zeit		Gewicht in % ¹⁾ Zeit		Gewicht in % ¹⁾ Zeit	
	mtl.	50,34 vj.	mtl.	15,96 vj.	mtl.	28,51 vj.	mtl.	5,88 vj.	mtl.	1,15 vj.	mtl.	4,73 vj.
Insgesamt												
2021 Jan.	104,6		111,2		99,9		109,4		124,6		105,8	
Febr.	103,9	105,8	111,1	112,3	98,5	101,0	110,2	111,2	126,3	125,2	106,3	107,8
März	108,8		114,5		104,5		114,0		124,7		111,4	
April	105,7		116,3		98,3		113,1		134,9		107,8	
Mai	106,2	106,1	116,1	116,9	98,4	98,1	116,8	115,4	134,0	133,4	112,6	111,0
Juni	106,3		118,2		97,5		116,2		131,4		112,6	
Juli ²⁾	108,6		120,7		100,1		117,6		137,8		112,7	
Aug. ²⁾	103,2	105,4	119,4	120,1	91,5	94,8	116,2	117,3	126,0	131,3	113,8	113,8
Sept.	104,4		120,3		92,7		118,0		130,2		115,0	
Okt.	107,7		122,3		97,4		117,7		131,6		114,3	
Nov.	113,1	112,1	125,9	125,7	104,8	103,1	118,8	118,9	134,5	134,1	114,9	115,2
Dez.	115,5		128,9		107,1		120,2		136,1		116,4	
2022 Jan.	118,9		132,3		111,0		121,1		138,4		117,0	
Febr.	117,3	116,1	133,9	133,3	106,0	104,7	126,7	124,2	140,2	136,4	123,4	121,3
März	112,0		133,7		97,2		124,9		130,5		123,5	
April	114,3		135,8		99,1		129,4		147,7		124,9	
Mai	121,6	120,7	139,0	138,1	109,6	108,6	132,4	131,5	160,0	149,5	125,6	127,1
Juni	126,1		139,5		117,2		132,8		140,7		130,9	
Juli ²⁾	125,0		141,1		115,0		129,4		145,2		125,6	
Aug. ²⁾	128,6	127,5	143,4	142,2	119,0	118,0	134,4	133,7	160,4	154,0	128,1	128,7
Sept.	129,0		142,0		120,0		137,2		156,5		132,5	
Okt.	129,9		139,9		123,7		133,3		150,8		129,0	
Nov.	132,0	131,0	139,0	136,4	126,9	126,6	137,1	137,1	148,8	150,7	134,3	133,8
Dez.	131,0		130,3		129,3		140,9		152,5		138,0	
2023 Jan. ¹⁾	131,1		131,3		129,6		137,7		141,9		136,7	
Euroraum und Nicht-Euroraum												
	Euro- raum	Nicht- Euro- raum	Euro- raum	Nicht- Euro- raum	Euro- raum	Nicht- Euro- raum	Euro- raum	Nicht- Euro- raum	Euro- raum	Nicht- Euro- raum	Euro- raum	Nicht- Euro- raum
Gewicht in % ¹⁾ Zeit	20,54	29,81	7,81	8,14	9,46	19,05	3,26	2,62	0,56	0,59	2,70	2,03
2020 4.Vj.	106,9	103,2	109,3	105,3	104,2	101,6	109,2	108,4	137,8	109,7	103,3	108,1
2021 1.Vj.	105,8	105,7	112,2	112,3	100,1	101,4	106,6	117,0	135,4	115,5	100,6	117,5
2.Vj.	107,7	104,9	116,8	117,0	99,3	97,5	110,4	121,6	149,5	118,1	102,3	122,6
3.Vj.	107,5	104,0	120,8	119,4	95,3	94,5	111,2	124,8	143,2	120,1	104,6	126,2
4.Vj.	113,6	111,1	126,1	125,3	102,4	103,4	115,9	122,7	148,0	120,8	109,2	123,2
2022 1.Vj.	118,1	114,6	135,1	131,5	103,1	105,6	121,0	128,3	147,5	125,7	115,5	129,1
2.Vj.	124,3	118,2	139,8	136,5	108,3	108,8	133,5	129,1	170,9	129,2	125,7	129,1
3.Vj.	128,7	126,7	140,6	143,6	118,2	117,9	130,4	137,7	163,2	145,3	123,6	135,5
4.Vj.	131,4	130,6	135,4	137,3	127,0	126,5	134,7	140,1	165,3	136,9	128,3	141,1
2022 Jan.	121,0	117,5	134,2	130,4	110,7	111,1	119,0	123,8	149,5	127,8	112,7	122,7
Febr.	117,5	117,1	135,6	132,3	101,1	108,5	121,7	132,9	154,2	126,8	115,0	134,7
März	115,8	109,3	135,5	131,9	97,4	97,1	122,2	128,2	138,9	122,5	118,7	129,9
April	119,9	110,4	137,2	134,5	102,5	97,4	129,1	129,7	170,7	125,9	120,5	130,8
Mai	124,5	119,6	140,6	137,5	108,1	110,4	133,3	131,2	187,9	133,5	122,0	130,5
Juni	128,4	124,5	141,6	137,4	114,2	118,7	138,0	126,4	154,0	128,1	134,7	125,9
Juli ²⁾	127,4	123,4	141,2	141,1	116,5	114,3	125,7	134,0	159,4	131,7	118,8	134,7
Aug. ²⁾	128,5	128,6	141,8	144,9	117,7	119,7	127,9	142,5	166,0	155,1	120,0	138,8
Sept.	130,2	128,1	138,9	144,9	120,4	119,8	137,6	136,7	164,2	149,1	132,1	133,1
Okt.	130,3	129,7	138,4	141,4	123,4	123,9	131,1	136,0	160,1	142,0	125,1	134,3
Nov.	132,9	131,3	138,3	139,6	127,2	126,8	136,2	138,3	161,6	136,7	130,9	138,8
Dez.	131,1	130,9	129,6	130,9	130,3	128,8	136,7	146,1	174,2	131,9	128,9	150,2
2023 Jan. ¹⁾	135,0	128,4	132,3	130,4	137,0	125,9	135,9	140,0	156,2	128,3	131,7	143,4

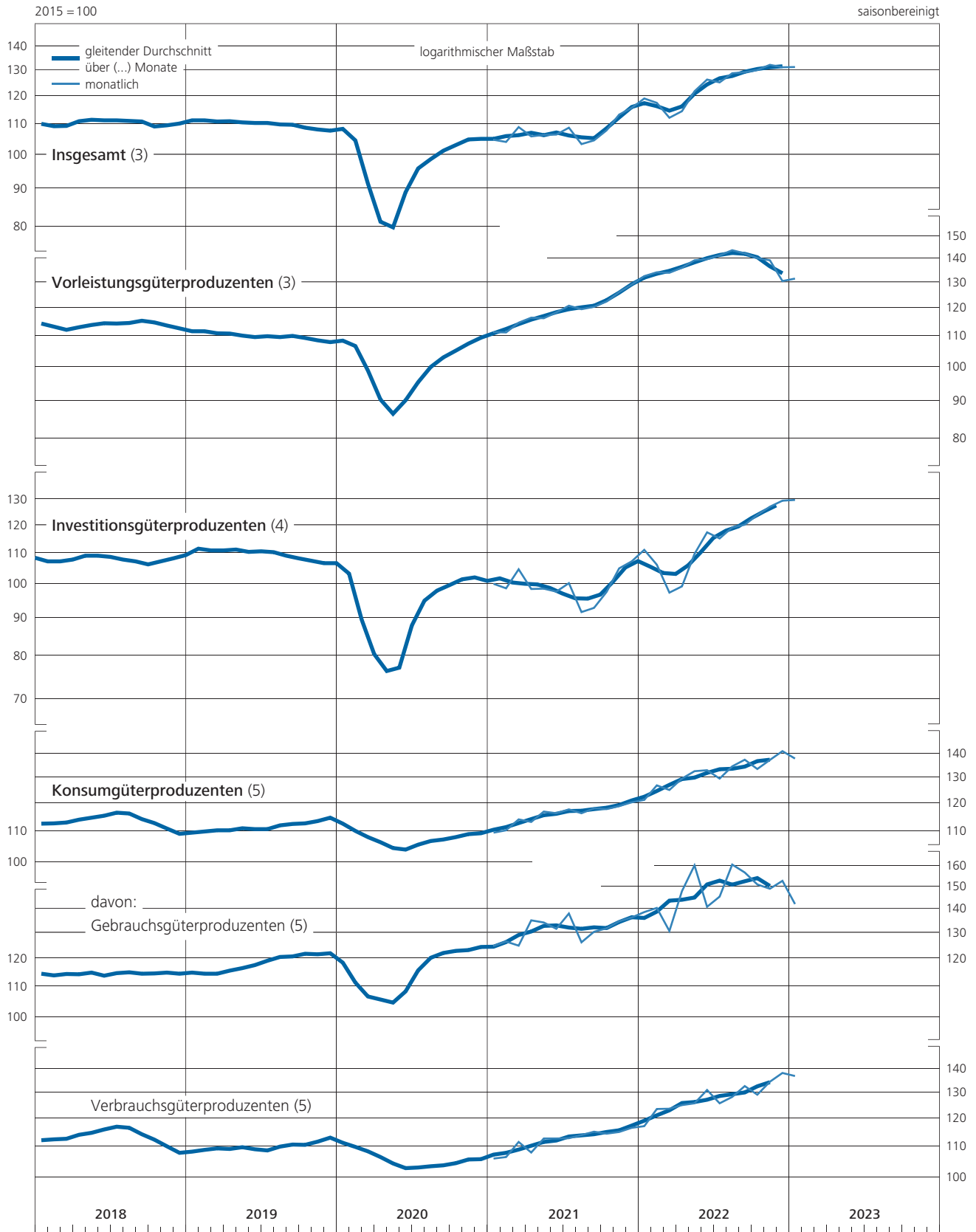
Quelle der Ursprungswerte: Statistisches Bundesamt. * Siehe Erläuterungen, Abschnitt zu den Klassifikationen; Angaben für fachliche Betriebsteile; ohne Mehrwertsteuer; basierend auf Meldungen der Betriebe mit mindestens 50 Beschäftigten. ¹ Anteil an

den Umsätzen der Industrie insgesamt im Basisjahr 2015. ² Beeinflusst durch Verschiebung der Ferientermine.

III. Konjunktur und Preise

4. Umsätze

b) Umsätze der Industrie^{*)} nach Hauptgruppen – im Ausland



* Angaben ohne Mehrwertsteuer.

III. Konjunktur und Preise

4. Umsätze

c) Umsätze des Einzelhandels *)

2015 = 100

saisonbereinigt

Zeit	Insgesamt															
	darunter:															
	in Verkaufsräumen nach dem Sortimentschwerpunkt der Unternehmen:															
	Lebensmittel Getränke, Tabakwaren 1)		Textilien, Bekleidung, Schuhe, Lederwaren		Geräte der Infor- mations- und Kommunikationstechnik		Baubedarf, Fußbodenbeläge, Haushaltsgeräte, Möbel		Apotheken, Fach- einzelhandel mit medizinischen und kosmetischen Artikeln		Internet- und Versandhandel sowie sonstiger Einzelhandel 2)					
WZ 2008 3)	47		47.11, 47.2 und 47.81		47.51, 47.71 und 47.72		47.4		47.52, 47.53, 47.54 und 47.59 ohne 47.59.3		47.73, 47.74 und 47.75		47.9			
	in jeweiligen Preisen		in Preisen von 2015		in jeweiligen Preisen											
	mtl.	vj.	mtl.	vj.	mtl.	vj.	mtl.	vj.	mtl.	vj.	mtl.	vj.	mtl.	vj.	mtl.	vj.
2018 Juni	111,5		108,3		110,8	105,3	111,0	103,4	112,1	125,0						
Juli	110,7		107,9		109,4	105,4	103,0	102,7	114,3	134,0						
Aug.	110,7	110,9	107,4	107,6	109,5	110,0	104,9	104,4	102,3	102,7	114,1	113,9	129,5	131,3		
Sept.	111,4		107,5		111,1	102,9	112,1	103,1	113,3	130,3						
Okt.	112,2		108,3		110,6	104,5	106,8	103,6	113,7	133,9						
Nov.	111,9	111,8	107,9	108,0	108,9	110,0	107,6	106,1	113,7	134,0	113,4	131,2	134,0	131,2		
Dez.	111,2		107,8		110,4	106,3	106,6	104,7	112,8	125,8						
2019 Jan.	113,1		109,8		111,0	106,9	106,4	104,2	115,9	135,3						
Febr.	113,5	113,5	110,1	110,2	111,0	111,3	113,1	109,6	105,5	105,0	117,3	116,2	135,1	133,5		
März	114,0		110,7		111,8	108,7	109,6	107,5	115,3	130,1						
April	114,9		111,2		111,2	108,1	106,9	107,8	118,7	138,1						
Mai	113,0	114,9	109,1	111,0	109,9	111,7	99,3	107,1	119,3	133,4	118,7	118,7	133,4	137,9		
Juni	116,8		112,7		113,9	113,8	108,9	108,8	118,1	142,1						
Juli	115,7		111,7		112,5	103,9	101,8	108,5	119,1	149,0						
Aug.	115,4	115,7	111,2	111,6	113,3	112,8	104,8	104,4	107,6	108,1	119,0	119,7	138,7	144,5		
Sept.	116,1		111,9		112,5	104,5	114,6	109,3	108,3	145,8						
Okt.	115,0		110,8		112,6	105,0	109,3	106,5	120,2	138,5						
Nov.	115,6	115,7	111,0	111,2	114,3	113,1	110,7	106,6	108,9	107,9	119,2	120,4	133,9	138,3		
Dez.	116,4		111,8		112,5	104,0	110,2	108,4	121,8	142,6						
2020 Jan.	116,9		112,2		112,6	104,5	110,3	109,2	125,2	142,1						
Febr.	117,3	116,9	112,4	112,0	118,4	119,6	104,9	86,6	109,2	105,7	124,4	128,6	140,1	143,9		
März	116,4		111,4		127,8	50,4	87,5	98,8	136,1	149,5						
April	110,8		105,9		122,9	27,7	63,1	94,4	117,2	176,6						
Mai	123,3	119,2	118,3	114,1	125,1	121,8	76,5	66,3	114,3	175,8	114,1	119,3	175,8	176,1		
Juni	123,5		118,1		117,3	94,8	114,9	124,5	123,3	175,9						
Juli	123,1		117,4		118,0	98,3	116,6	125,8	122,7	170,3						
Aug.	125,0	124,0	118,8	118,1	123,3	120,6	97,2	97,1	113,3	112,7	124,8	124,5	173,5	171,1		
Sept.	124,0		118,1		120,4	95,9	108,2	123,7	126,5	169,6						
Okt.	126,8		120,7		122,6	98,3	119,6	125,2	128,2	178,8						
Nov.	127,2	125,4	121,1	119,2	122,6	123,1	86,5	81,9	132,3	124,4	129,0	128,9	184,5	182,6		
Dez.	122,1		115,9		124,0	60,8	95,2	115,6	129,5	184,4						
2021 Jan.	111,1		105,2		124,9	23,7	58,0	65,3	125,1	188,9						
Febr.	114,8	117,6	108,6	111,2	124,9	126,3	29,5	37,3	75,3	194,7	129,7	129,7	194,7	193,6		
März	126,8		119,8		129,2	58,8	87,9	112,3	132,6	197,1						
April	120,3		113,6		122,4	37,0	80,5	99,0	134,1	194,9						
Mai	125,2	126,0	117,9	118,7	124,3	122,3	61,1	70,2	109,0	112,2	133,6	134,3	204,6	199,4		
Juni	132,5		124,5		120,1	112,4	108,1	128,6	135,3	198,7						
Juli	125,5		117,4		119,1	102,9	107,8	122,1	134,8	174,0						
Aug.	127,1	125,9	118,6	117,5	117,0	118,3	106,6	101,6	126,6	122,6	138,5	135,9	185,7	180,1		
Sept.	125,0		116,4		118,9	95,3	106,0	119,1	134,4	180,7						
Okt.	127,5		118,3		119,6	103,4	107,4	121,4	138,8	186,0						
Nov.	129,8	128,6	120,1	118,9	120,6	120,2	100,6	96,5	122,0	120,5	140,6	140,3	189,3	186,9		
Dez.	128,6		118,3		120,3	85,4	104,6	118,0	141,6	185,4						
2022 Jan. 4)	130,7		119,5		125,3	83,9	106,3	124,8	140,5	185,9						
Febr.	130,8	132,0	119,2	119,5	125,1	126,5	93,6	90,6	125,0	124,8	138,9	140,8	187,8	186,3		
März	134,4		119,7		129,2	94,2	105,7	124,7	142,9	185,3						
April	132,2		117,0		125,4	95,1	106,3	122,2	142,2	185,6						
Mai	133,8	133,1	116,6	116,2	125,1	125,3	107,4	102,3	125,1	123,1	144,6	143,9	187,4	187,6		
Juni	133,4		115,1		125,4	104,3	104,6	122,0	144,8	189,8						
Juli	135,5		115,8		128,9	105,9	106,7	122,3	147,3	198,3						
Aug.	134,8	136,1	114,0	115,2	128,7	130,2	104,1	106,8	122,3	123,2	147,6	148,0	193,0	196,4		
Sept.	138,1		115,8		133,0	110,5	112,6	125,1	149,0	197,8						
Okt.	135,7		112,8		132,7	104,2	109,6	121,6	143,5	188,0						
Nov.	136,8	135,9	113,7	112,8	132,7	131,3	112,1	108,6	122,4	121,1	150,3	147,0	189,2	184,8		
Dez.	135,2		111,8		128,6	109,6	105,0	119,4	147,1	177,2						
2023 Jan.	134,6		111,8		132,9	98,6	104,2	122,5	142,4	175,4						

Quelle der Ursprungswerte: Statistisches Bundesamt. * Ohne Mehrwertsteuer. 1 Auch an Verkaufsständen und auf Märkten. 2 Nicht in Verkaufsräumen, an Verkaufsständen oder auf Märkten. 3 Systematik der Wirtschaftszweige, Ausgabe 2008. Auf Ebene der

Klassen (Viersteller) mit der europäischen Klassifikation NACE Rev. 2 identisch. 4 Angaben ab Januar 2022 vorläufig, teilweise revidiert und in den jüngsten Monaten aufgrund von Schätzungen für fehlende Meldungen besonders unsicher.

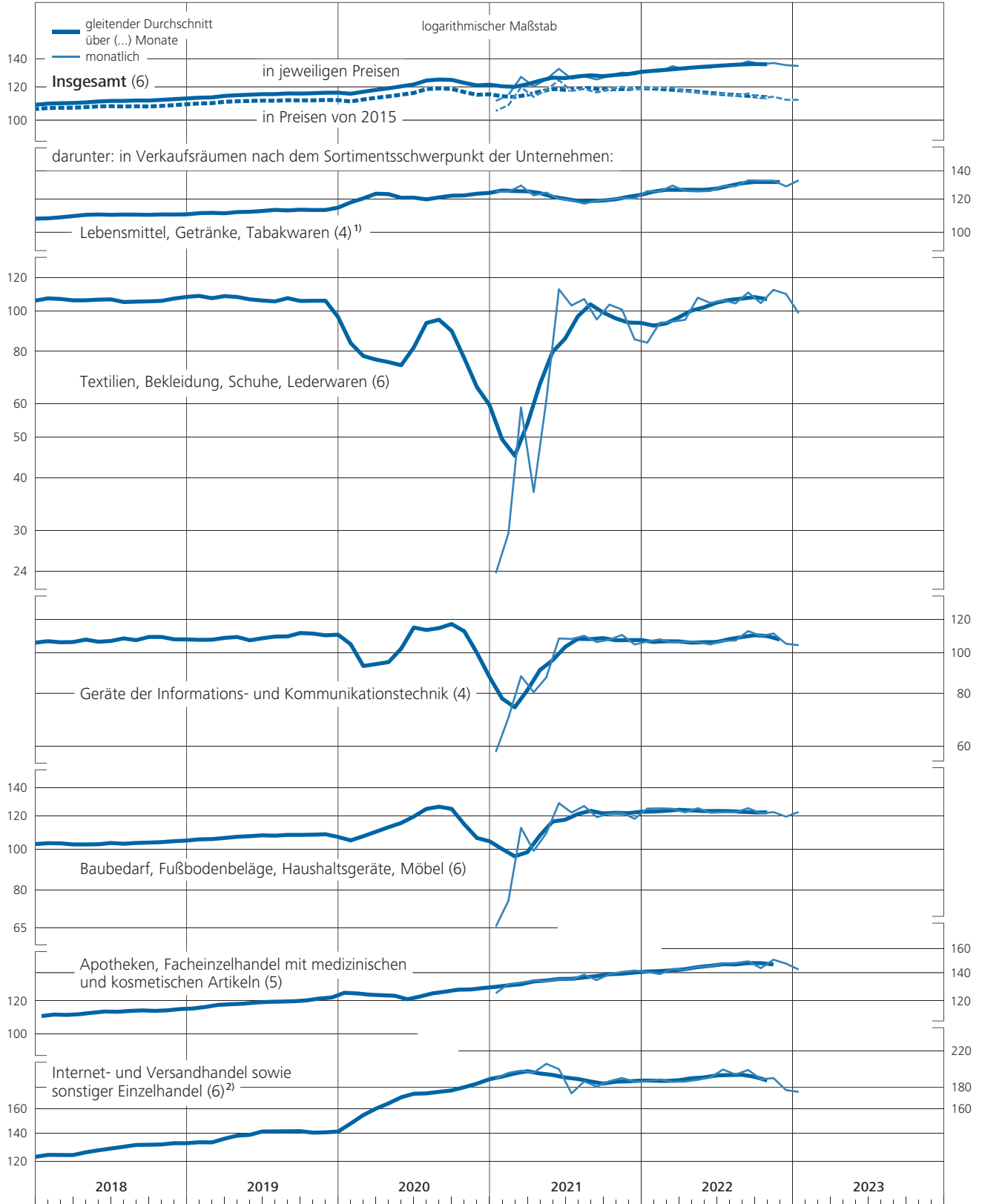
III. Konjunktur und Preise

4. Umsätze

c) Umsätze des Einzelhandels¹⁾

2015 = 100

saisonbereinigt



* Ohne Mehrwertsteuer. **1** Auch an Verkaufsständen und auf Märkten. **2** Nicht in Verkaufsräumen, an Verkaufsständen oder auf Märkten.

III. Konjunktur und Preise

4. Umsätze

d) Umsätze im Dienstleistungsbereich

2015 = 100

(R) saisonbereinigt

WZ 2008 ³⁾	darunter:											
	Insgesamt ¹⁾²⁾		Verkehr und Lagerei		Information und Kommunikation		Grundstücks- und Wohnungswesen		Erbringung von freiberuflichen, wissenschaftlichen und technischen Dienstleistungen		Erbringung von sonstigen wirtschaftlichen Dienstleistungen	
	H,I,J,L,M und N		H		J		L		M		N	
Zeit	mtl.	vj.	mtl.	vj.	mtl.	vj.	mtl.	vj.	mtl.	vj.	mtl.	vj.
2017 Nov.	109,6	109,2	110,8	110,5	104,8	105,8	113,6	108,2	107,6	108,0	114,2	114,2
Dez.	109,6		111,5		106,8		104,3		107,9		115,9	
2018 Jan.	110,5		109,0		112,2		106,5		108,0		115,6	
Febr.	109,7	109,8	109,6	108,7	108,0	110,2	107,1	107,1	107,6	107,7	116,5	115,1
März	109,2		107,4		110,4		107,8		107,5		113,1	
April	110,0		109,0		111,9		105,8		108,4		112,9	
Mai	112,4	111,0	110,8	110,2	112,7	111,6	112,1	108,1	110,0	108,9	117,9	115,7
Juni	110,7		110,8		110,2		106,3		108,2		116,4	
Juli	112,7		113,4		114,0		105,9		110,5		117,4	
Aug.	112,1	112,6	109,9	112,1	113,4	113,4	109,8	108,0	110,6	111,0	116,6	117,0
Sept.	112,9		113,0		112,8		108,4		111,8		117,1	
Okt.	113,1		114,6		112,1		108,4		110,5		118,4	
Nov.	112,8	113,2	113,0	113,2	111,0	111,8	110,3	109,7	110,4	111,4	119,1	119,6
Dez.	113,8		112,0		112,2		110,3		113,4		121,4	
2019 Jan.	114,0		113,6		112,7		109,5		113,7		119,6	
Febr.	113,1	113,4	114,8	113,7	106,7	110,0	108,9	109,8	113,0	113,4	121,4	119,4
März	113,0		112,8		110,7		110,9		113,4		117,1	
April	113,1		112,4		112,2		110,2		113,7		115,9	
Mai	113,1	114,0	110,7	113,4	110,5	111,9	114,5	111,8	112,9	113,6	117,4	118,4
Juni	115,8		117,2		113,1		110,8		114,3		121,8	
Juli	114,1		115,3		112,3		109,0		114,3		117,3	
Aug.	115,3	114,7	115,0	115,2	112,9	113,0	113,9	111,1	115,4	114,8	118,8	117,8
Sept.	114,6		115,3		113,8		110,3		114,7		117,3	
Okt.	115,6		113,8		115,4		112,4		114,1		121,7	
Nov.	116,1	115,5	113,8	112,8	115,7	114,7	115,0	113,5	114,7	114,8	120,5	121,4
Dez.	114,8		110,8		112,9		113,0		115,6		121,9	
2020 Jan.	112,4		114,8		114,6		85,2		116,3		119,2	
Febr.	111,1	109,2	109,7	109,7	111,1	112,2	87,3	85,4	117,2	117,1	120,5	116,0
März	104,1		104,6		110,8		83,6		117,8		108,2	
April	94,7		94,1		110,5		80,4		108,6		92,3	
Mai	94,5	95,5	93,8	94,1	107,6	109,0	79,9	80,8	107,6	108,5	92,1	92,6
Juni	97,3		94,4		108,9		82,1		109,2		93,4	
Juli	100,3		97,2		111,2		83,4		108,1		96,6	
Aug.	101,4	100,8	101,3	99,9	110,4	109,7	83,0	83,6	109,2	109,3	95,6	95,3
Sept.	100,7		101,1		107,4		84,5		110,7		93,6	
Okt.	104,2		99,9		117,1		84,2		117,3		99,9	
Nov.	102,5	103,5	103,8	105,1	117,1	115,1	82,4	84,2	115,6	115,8	102,9	103,5
Dez.	103,8		111,5		111,0		86,0		114,5		107,6	
2021 Jan. ²⁾⁴⁾	104,9		111,5		111,0		87,6		113,7		112,4	
Febr.	105,5	106,4	110,6	112,3	117,2	115,5	89,2	88,6	111,3	114,2	111,2	112,8
März	108,7		114,8		118,3		89,1		117,5		114,9	
April	108,2		113,1		114,0		92,0		117,6		117,7	
Mai	112,9	112,1	125,3	121,2	119,5	117,1	92,0	92,3	119,9	119,1	114,2	116,5
Juni	115,2		125,3		117,8		93,0		119,7		117,7	
Juli	117,0		124,8		119,1		92,7		120,3		119,7	
Aug.	118,0	117,6	126,0	125,7	120,8	119,3	91,8	92,6	120,8	120,1	119,8	120,9
Sept.	117,8		126,2		117,9		93,4		119,3		123,2	
Okt.	120,3		129,5		121,0		92,9		123,8		124,4	
Nov.	121,7	121,0	134,1	132,0	121,2	122,3	94,3	94,4	127,3	125,5	127,0	126,9
Dez.	121,0		132,3		124,6		95,9		125,3		129,3	
2022 Jan.	120,4		134,9		116,8		94,8		126,3		128,1	
Febr.	124,2	123,2	133,3	135,2	128,3	124,2	98,0	95,6	127,5	126,7	132,5	132,3
März	125,0		137,3		127,5		94,0		126,4		136,4	
April	127,8		137,9		125,9		99,3		128,2		140,0	
Mai	135,8	132,8	155,1	148,6	128,4	128,0	97,3	98,3	133,6	132,2	146,2	142,0
Juni	134,9		152,8		129,6		98,2		134,8		139,9	
Juli	135,3		151,9		130,5		100,2		135,9		140,0	
Aug.	135,2	135,4	149,3	149,9	131,5	131,9	97,5	99,2	137,9	136,9	143,4	142,2
Sept.	135,7		148,4		133,7		100,0		136,8		143,2	
Okt.	134,3		146,2		131,4		98,9		137,7		141,1	
Nov.	133,8	132,8	145,7	144,0	132,8	134,1	98,7	98,6	137,8	134,0	143,2	142,3
Dez.	130,4		140,0		138,1		98,3		126,5		142,7	

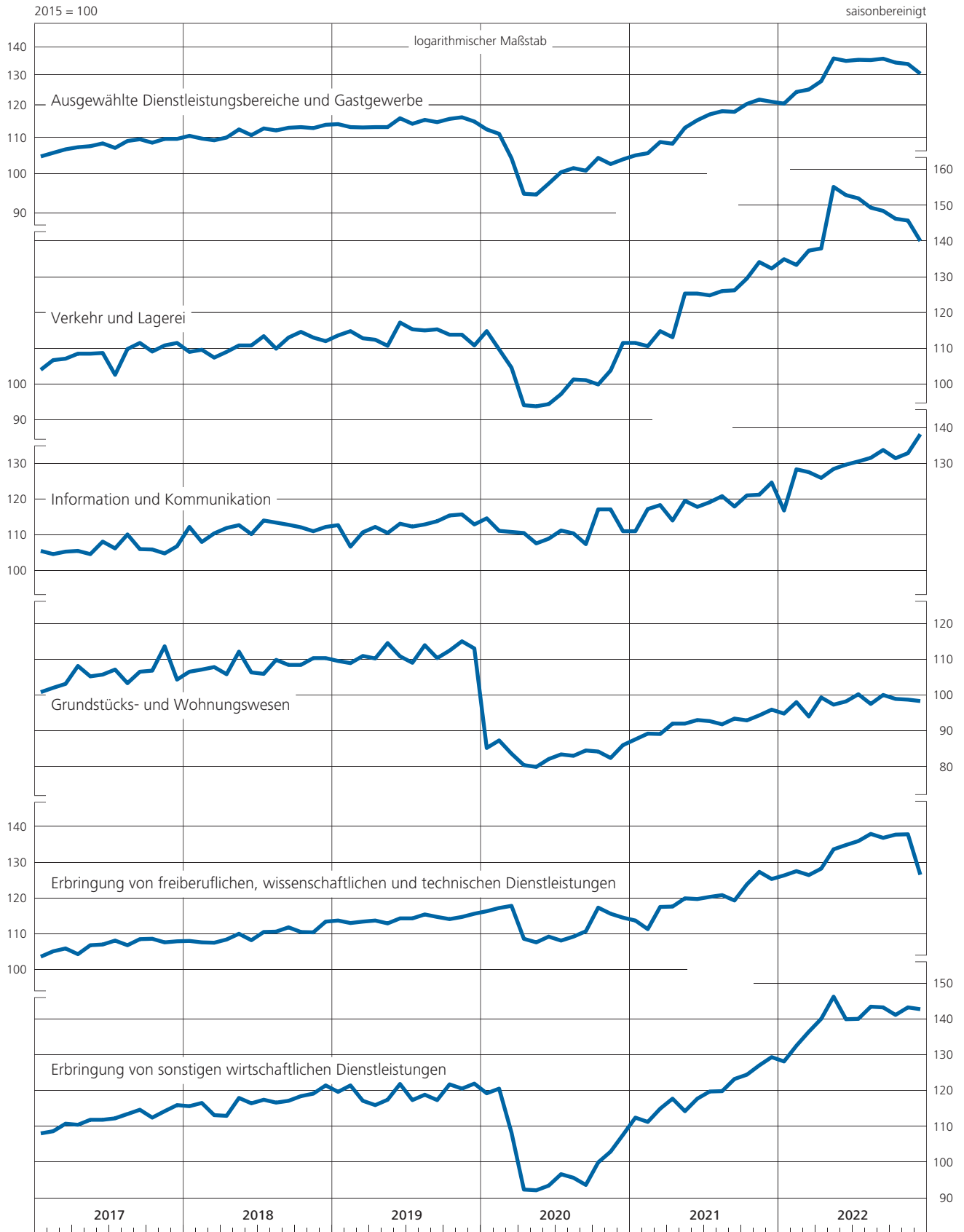
Quelle der Ursprungswerte: Statistisches Bundesamt. **1** Die Umsätze im Dienstleistungsbereich umfassen die Wirtschaftsabschnitte Verkehr und Lagerei, Gastgewerbe, Information und Kommunikation, Grundstücks- und Wohnungswesen, Erbringung von freiberuflichen, wissenschaftlichen und technischen Dienstleistungen sowie sonstigen wirtschaftlichen Dienstleistungen. In die Berechnung geht der unveröffentlichte, derzeit als experimentell klassifizierte Index der Umsätze im

Gastgewerbe ein. Dieser entspricht nicht dem Messzahlenbericht im Gastgewerbe. **2** Angaben teilweise revidiert. **3** Systematik der Wirtschaftszweige, Ausgabe 2008. **4** Ab 2021 monatliche Erhebung, zuvor mithilfe von Verwaltungsdaten zu Monaten umgerechnete Quartalswerte. Aufgrund der Rückrechnung sind die saison- und kalenderbereinigten Angaben mit größerer Unsicherheit behaftet.

III. Konjunktur und Preise

4. Umsätze

d) Umsätze und Beschäftigte im Dienstleistungsbereich



III. Konjunktur und Preise

5. Beschäftigung und Arbeitsmarkt *)

(R) saisonbereinigt

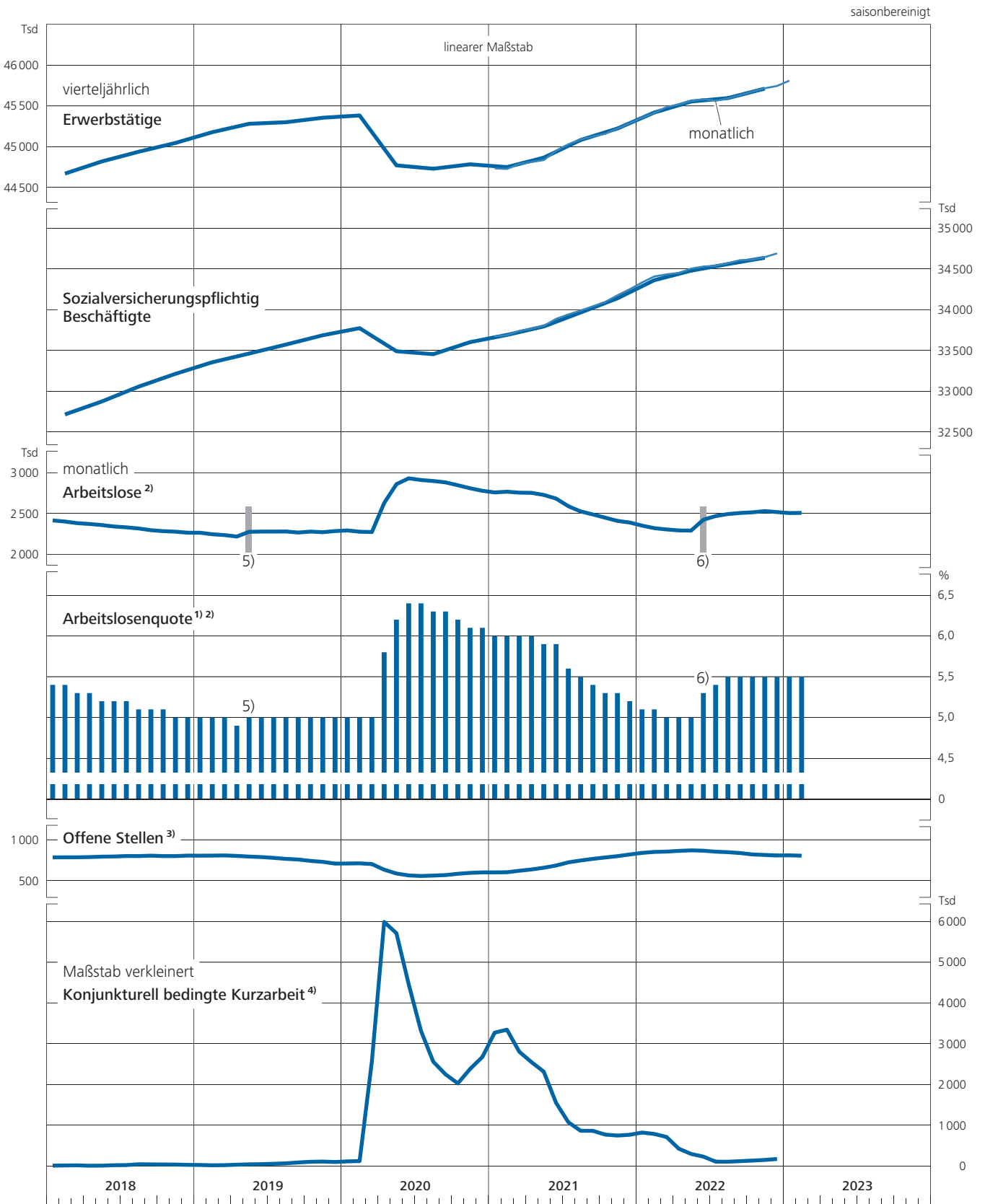
Zeit	Erwerbstätige 1)		Sozialversicherungs- pflichtig Beschäftigte		Ausschließlich geringfügig entlohnte Beschäftigte 2)		Arbeitslose (Definition der Bundesagentur für Arbeit 3)				Konjunkturrell bedingte Kurzarbeit (A) 4)		Offene Stellen 5)	
	Tsd		Tsd		Tsd		Tsd		in % der zivilen Erwerbspersonen		Tsd		Tsd	
	mtl.	vj.	mtl.	vj.	mtl.	vj.	mtl.	vj.	mtl.	vj.	mtl.	vj.	mtl.	vj.
2018 Jan.	44 633		32 702		4 707		2 417		5,4			11		785
Febr.	44 663	44 669	32 747	32 716	4 697		2 403	2 401	5,4	5,4	15	15	786	786
März	44 710		32 780		4 694		2 383		5,3		18		786	
April	44 768		32 855		4 691		2 373		5,3		9		789	
Mai	44 832	44 818	32 902	32 875	4 691	4 690	2 360	2 358	5,2	5,2	11	14	794	793
Juni	44 854		32 952		4 684		2 342		5,2		21		796	
Juli	44 901		33 030		4 672		2 332		5,2		25		802	
Aug.	44 952	44 937	33 103	33 057	4 653	4 663	2 318	2 316	5,1	5,1	45	37	801	803
Sept.	44 957		33 124		4 643		2 297		5,1		43		806	
Okt.	44 993		33 196		4 633		2 285		5,1		39		801	
Nov.	45 057	45 045	33 241	33 214	4 627	4 631	2 279	2 277	5,0	5,0	37	35	801	803
Dez.	45 085		33 284		4 623		2 266		5,0		30		807	
2019 Jan.	45 138		33 338		4 620		2 266		5,0		27		806	
Febr.	45 175	45 177	33 385	33 356	4 618	4 619	2 247	2 250	5,0	5,0	20	23	807	807
März	45 218		33 403		4 613		2 237		5,0		23		809	
April	45 273		33 458		4 612		2 219		4,9		34		803	
Mai	45 287	45 280	33 482	33 463	4 601	4 605	2 277	2 259	5,0	5,0	43	41	795	796
Juni	45 279		33 494		4 590		2 280		5,0		47		789	
Juli	45 303		33 557		4 581		2 280		5,0		57		779	
Aug.	45 292	45 299	33 590	33 573	4 555	4 567	2 281	2 276	5,0	5,0	67	71	767	768
Sept.	45 303		33 648		4 538		2 268		5,0		89		759	
Okt.	45 329		33 679		4 524		2 280		5,0		106		742	
Nov.	45 358	45 354	33 695	33 687	4 521	4 524	2 272	2 279	5,0	5,0	111	105	730	727
Dez.	45 374		33 726		4 518		2 286		5,0		100		709	
2020 Jan.	45 413		33 777		4 518		2 294		5,0		115		710	
Febr.	45 426	45 382	33 801	33 774	4 515	4 495	2 278	2 282	5,0	5,0	123	936	712	708
März	45 307		33 759		4 388		2 274		5,0		2 569		703	
April	44 939		33 506		4 199		2 630		5,8		5 987		634	
Mai	44 703	44 770	33 381	33 491	4 184	4 228	2 861	2 808	6,2	6,1	5 711	5 385	587	595
Juni	44 669		33 410		4 211		2 933		6,4		4 457		564	
Juli	44 691		33 434		4 246		2 912		6,4		3 315		557	
Aug.	44 722	44 729	33 471	33 455	4 252	4 244	2 900	2 898	6,3	6,3	2 559	2 708	562	562
Sept.	44 773		33 511		4 257		2 883		6,3		2 249		568	
Okt.	44 807		33 585		4 238		2 848		6,2		2 027		584	
Nov.	44 765	44 783	33 630	33 603	4 153	4 194	2 811	2 813	6,1	6,1	2 383	2 362	595	593
Dez.	44 777		33 677		4 122		2 780		6,1		2 675		601	
2021 Jan.	44 733		33 675		4 088		2 760		6,0		3 272		601	
Febr.	44 726	44 749	33 688	33 691	4 075	4 086	2 769	2 762	6,0	6,0	3 345	3 141	603	608
März	44 788		33 740		4 069		2 757		6,0		2 806		621	
April	44 811		33 768		4 047		2 755		6,0		2 549		637	
Mai	44 835	44 865	33 802	33 795	4 047	4 060	2 729	2 723	5,9	5,9	2 315	2 139	658	660
Juni	44 949		33 888		4 104		2 685		5,9		1 552		685	
Juli	45 029		33 942		4 140		2 591		5,6		1 076		724	
Aug.	45 087	45 081	33 990	33 966	4 138	4 133	2 527	2 536	5,5	5,5	866	936	747	746
Sept.	45 126		34 042		4 137		2 490		5,4		865		767	
Okt.	45 157		34 095		4 128		2 450		5,3		772		784	
Nov.	45 222	45 222	34 177	34 140	4 118	4 122	2 411	2 417	5,3	5,3	749	763	800	802
Dez.	45 287		34 251		4 101		2 391		5,2		768		821	
2022 Jan.	45 355		34 334		4 093		2 353		5,1		822		840	
Febr.	45 413	45 418	34 408	34 362	4 100	4 098	2 322	2 327	5,1	5,1	788	775	852	849
März	45 485		34 434		4 100		2 306		5,0		713		856	
April	45 517		34 451		4 101		2 294		5,0		426		865	
Mai	45 560	45 553	34 504	34 479	4 112	4 108	2 292	2 337	5,0	5,1	298	318	871	867
Juni	45 583		34 530		4 119		2 425		5,3		232		867	
Juli	45 562		34 539		4 123		2 470		5,4		109		855	
Aug.	45 592	45 595	34 572	34 560	4 135	4 130	2 495	2 491	5,5	5,5	107	112	849	847
Sept.	45 632		9) 34 608		9) 4 147		2 508		5,5		9) 121		838	
Okt.	45 675		9) 34 615		9) 4 165		2 516		5,5		9) 135		821	
Nov.	45 715	45 711	9) 34 645	34 637	9) 4 171	4 166	2 531	2 522	5,5	5,5	9) 150	153	815	815
Dez.	10) 45 744		9) 34 691		9) 4 177		2 519		5,5		9) 174		809	
2023 Jan.	10) 45 808			2 507		5,5		...		810	
Febr.	2 509	...	5,5	806	...

Quellen der Ursprungswerte: Statistisches Bundesamt, Bundesagentur für Arbeit. * Bei Erwerbstätigen: Durchschnitt; bei sozialversicherungspflichtig und ausschließlich geringfügig entlohnten Beschäftigten: Endstände; bei Arbeitslosen und offenen Stellen: Stand zur Monatsmitte; bei konjunkturrell bedingter Kurzarbeit: Anzahl innerhalb eines Monats; bei Vierteljahresangaben: Durchschnitt. 1 Inlandskonzept. 2 Arbeitsentgelt übersteigt regelmäßig nicht 450 Euro im Monat (bis Dezember 2012: 400 Euro). 3 Siehe Erläuterungen. 4 Definition gemäß § 96 SGB III. 5 Gemeldete Arbeitsstellen ohne geförderte Stellen und ohne Saisonstellen, einschl. Stellen mit Arbeitsort im Ausland. 6 Statistischer Bruch aufgrund von Nacherfassungen der Arbeitslosen im Rechtskreis

SGB II. 7 Ab Mai 2022 berechnet auf Basis aktualisierter Erwerbspersonenzahlen. 8 Erfassung hilfebedürftiger Geflüchteter aus der Ukraine im Rechtskreis SGB II. 9 Ursprungswerte von der Bundesagentur für Arbeit geschätzt. Die Schätzwerte für Deutschland wichen in den Jahren 2020 und 2021 bei den sozialversicherungspflichtig Beschäftigten um maximal 0,1 % und bei den ausschließlich geringfügig entlohnten Beschäftigten um maximal 0,9 % sowie bei der konjunkturrell bedingten Kurzarbeit um maximal 28,1 % von den endgültigen Angaben ab. 10 Erste vorläufige Schätzung des Statistischen Bundesamts.

III. Konjunktur und Preise

5. Beschäftigung und Arbeitsmarkt



1 Arbeitslose in % der zivilen Erwerbspersonen. **2** Definition der Bundesagentur für Arbeit. **3** Ohne geförderte Stellen. **4** Kurzarbeit gemäß § 96 SGB III. **5** Statistischer Bruch aufgrund von Nacherfassungen der Arbeitslosen im Rechtskreis

SGB II. **6** Erfassung hilfebedürftiger Geflüchteter aus der Ukraine im Rechtskreis SGB II.

III. Konjunktur und Preise

6. Arbeitskosten *)

2016 = 100

r) saisonbereinigt

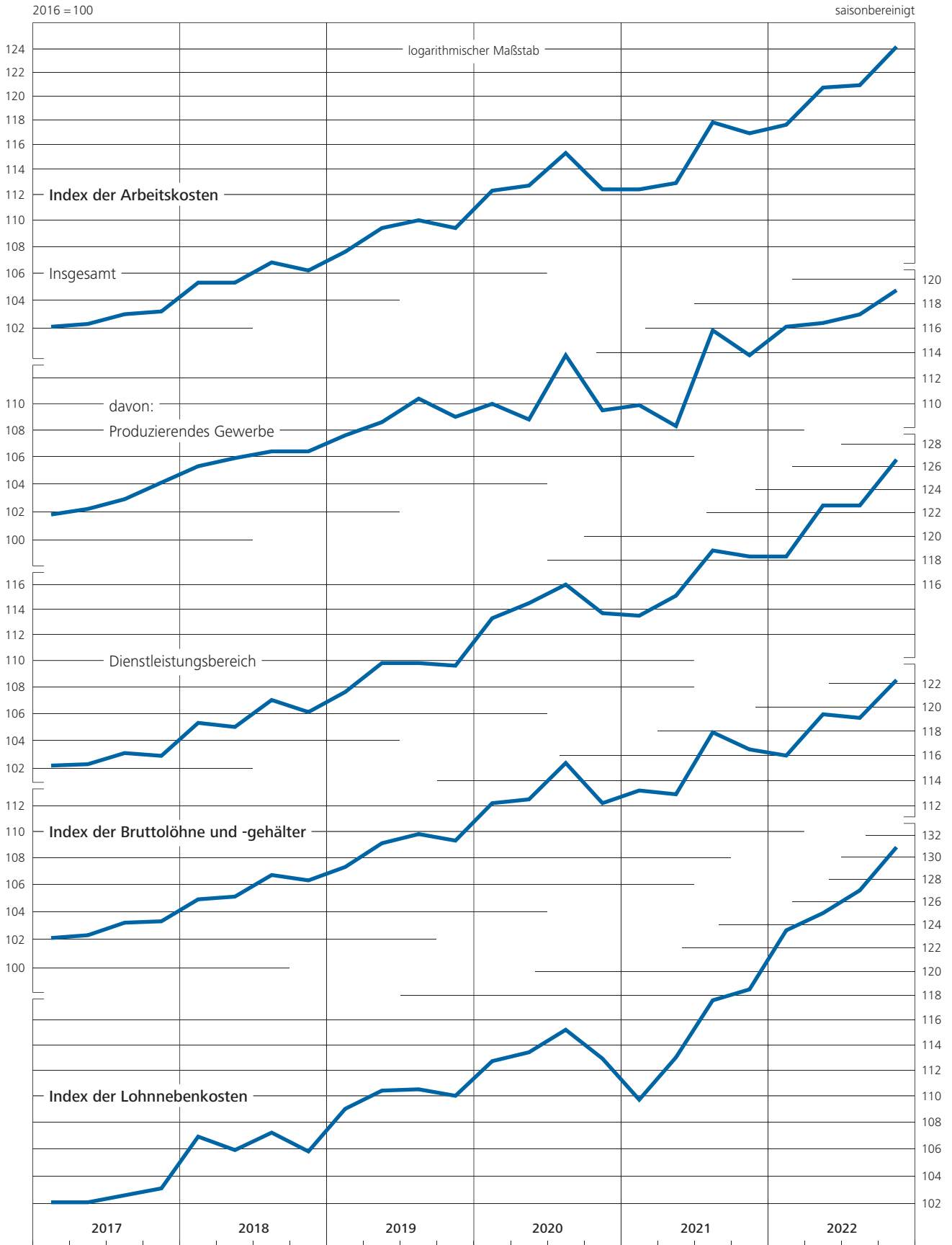
Insgesamt (R)		Produzierendes Gewerbe (R)		darunter:				Dienstleistungs- bereich (R)		davon: (R)				Privat- wirtschaft ¹⁾ (R)		
				Verarbeitendes Gewerbe		Baugewerbe (R)				marktbestimmt		nicht marktbestimmt				
B - S		B - F		C		F		G - S		G - N		O - S		B - N		
Zeit	Index	Veränderung gegen Vor- periode in %	Index	Veränderung gegen Vor- periode in %	Index	Veränderung gegen Vor- periode in %	Index	Veränderung gegen Vor- periode in %	Index	Veränderung gegen Vor- periode in %	Index	Veränderung gegen Vor- periode in %	Index	Veränderung gegen Vor- periode in %	Index	Veränderung gegen Vor- periode in %
Index der Arbeitskosten insgesamt																
(R)																
2018 3.Vj.	106,8	1,5	106,4	0,5	105,8	0,2	110,1	1,1	107,0	1,9	107,6	1,7	106,2	2,2	107,1	1,2
4.Vj.	106,2	-0,6	106,4	-0,1	105,8	-0,0	110,2	0,1	106,1	-0,8	106,4	-1,1	105,7	-0,5	106,4	-0,6
2019 1.Vj.	107,6	1,4	107,6	1,2	107,2	1,3	110,9	0,7	107,6	1,5	108,6	2,1	106,3	0,6	108,2	1,7
2.Vj.	109,4	1,7	108,6	0,9	107,8	0,6	112,9	1,8	109,8	2,0	110,4	1,6	109,1	2,6	109,6	1,3
3.Vj.	110,0	0,5	110,4	1,6	110,4	2,4	112,1	-0,7	109,8	0,0	110,4	0,1	109,0	-0,1	110,4	0,8
4.Vj.	109,4	-0,5	109,0	-1,2	108,1	-2,0	114,2	1,9	109,6	-0,2	110,1	-0,2	108,9	-0,0	109,6	-0,7
2020 1.Vj.	112,3	2,6	110,0	0,9	109,2	1,0	113,6	-0,6	113,3	3,4	112,8	2,4	114,0	4,6	111,6	1,8
2.Vj.	112,7	0,4	108,8	-1,1	107,8	-1,3	113,2	-0,4	114,5	1,0	113,8	0,9	115,3	1,2	111,6	0,0
3.Vj.	115,3	2,3	113,8	4,6	113,4	5,2	116,0	2,5	116,0	1,4	115,7	1,6	116,5	1,1	114,8	2,9
4.Vj.	112,4	-2,6	109,5	-3,7	108,7	-4,2	113,5	-2,2	113,7	-2,0	113,0	-2,3	114,6	-1,7	111,5	-2,9
2021 1.Vj.	112,4	0,0	109,9	0,4	108,6	-0,1	116,7	2,8	113,5	-0,1	112,2	-0,7	115,3	0,6	111,2	-0,2
2.Vj.	112,9	0,5	108,3	-1,5	106,3	-2,1	116,6	-0,1	115,1	1,3	114,2	1,8	116,1	0,7	111,6	0,4
3.Vj.	117,8	4,3	115,8	6,9	114,6	7,8	122,4	5,0	118,8	3,2	118,4	3,6	119,3	2,7	117,2	5,0
4.Vj.	116,9	-0,8	113,8	-1,7	112,4	-1,9	120,7	-1,4	118,3	-0,4	117,8	-0,5	119,0	-0,2	116,0	-1,0
2022 1.Vj.	117,6	0,6	116,1	2,0	114,1	1,5	126,2	4,6	118,3	0,0	117,7	-0,1	119,2	0,1	117,0	0,8
2.Vj.	120,7	2,6	116,4	0,2	113,9	-0,1	125,6	-0,5	122,6	3,6	124,4	5,7	120,2	0,9	120,9	3,3
3.Vj.	120,9	0,2	117,1	0,6	114,8	0,7	127,1	1,2	122,6	-0,0	123,8	-0,5	120,9	0,6	120,8	-0,0
4.Vj.	124,2	2,8	119,1	1,7	116,1	1,2	131,8	3,7	126,6	3,3	128,7	4,0	123,7	2,3	124,5	3,0
Index der Bruttolöhne und -gehälter																
2018 3.Vj.	106,7	1,6	106,3	0,6	105,7	0,4	110,0	0,9	106,9	-2,0	107,5	-1,9	106,0	2,2	107,0	1,3
4.Vj.	106,3	-0,4	106,7	0,3	106,1	0,4	110,5	0,5	106,1	-0,7	106,3	-1,1	105,8	-0,2	106,5	-0,5
2019 1.Vj.	107,3	0,9	106,8	0,1	106,0	-0,1	110,9	0,3	107,5	1,3	108,3	1,9	106,3	0,4	107,6	1,1
2.Vj.	109,1	1,8	108,0	1,1	107,0	0,9	113,2	2,1	109,7	2,0	110,0	1,6	109,2	2,8	109,1	1,4
3.Vj.	109,8	0,6	110,1	1,9	109,9	2,7	112,2	-0,8	109,7	0,1	110,2	0,2	109,1	-0,1	110,1	0,9
4.Vj.	109,3	-0,5	108,8	-1,2	107,7	-2,0	114,6	2,1	109,5	-0,2	109,8	-0,3	109,1	0,0	109,3	-0,7
2020 1.Vj.	112,2	2,6	109,7	0,9	108,9	1,1	113,7	-0,7	113,3	3,5	113,0	2,9	113,7	4,2	111,6	2,0
2.Vj.	112,5	0,3	108,3	-1,3	107,4	-1,4	112,9	-0,7	114,4	1,0	113,9	0,8	115,2	1,3	111,4	-0,1
3.Vj.	115,4	2,6	113,8	5,1	113,6	5,8	116,1	2,8	116,1	1,4	115,9	1,7	116,3	1,0	115,0	3,2
4.Vj.	112,2	-2,7	109,5	-3,8	108,8	-4,2	113,2	-2,5	113,5	-2,2	113,2	-2,3	114,0	-2,0	111,5	-3,0
2021 1.Vj.	113,2	0,8	110,3	0,8	109,1	0,3	116,8	3,2	114,5	0,9	113,5	0,3	115,9	1,7	112,1	0,5
2.Vj.	112,9	-0,2	107,8	-2,3	106,0	-2,9	116,2	-0,5	115,3	0,7	114,8	1,2	115,9	-0,0	111,8	-0,3
3.Vj.	117,9	4,4	115,9	7,5	115,0	8,5	122,0	5,0	118,8	3,1	118,9	3,5	118,7	2,4	117,6	5,2
4.Vj.	116,5	-1,2	113,6	-2,1	112,5	-2,2	119,6	-2,0	117,8	-0,8	118,0	-0,7	117,6	-0,9	116,1	-1,3
2022 1.Vj.	116,0	-0,5	114,3	0,6	112,4	-0,1	124,0	3,7	116,8	-0,9	117,4	-0,6	115,9	-1,4	116,0	-0,1
2.Vj.	119,4	3,0	115,0	0,6	112,7	0,3	124,1	0,1	121,5	4,0	124,1	5,8	117,7	1,6	120,1	3,6
3.Vj.	119,1	-0,3	115,8	0,7	113,8	1,0	125,2	0,8	120,7	-0,7	122,7	-1,1	117,7	0,0	119,7	-0,4
4.Vj.	122,3	2,7	117,6	1,6	115,2	1,2	129,2	3,2	124,5	3,2	127,5	3,9	120,1	2,1	123,2	2,9
Index der Lohnnebenkosten																
(R)																
2018 3.Vj.	107,2	1,2	106,9	0,2	106,3	-0,4	110,5	1,5	107,3	1,6	108,0	-1,0	106,6	2,3	107,5	0,6
4.Vj.	105,8	-1,3	105,2	-1,5	104,8	-1,5	108,9	-1,4	106,0	-1,2	106,8	-1,1	105,2	-1,3	106,1	-1,3
2019 1.Vj.	109,0	3,0	110,8	5,3	111,4	6,3	111,2	2,1	108,2	2,1	109,9	3,0	106,4	1,2	110,3	4,0
2.Vj.	110,4	1,3	110,8	0,0	111,0	-0,3	112,1	0,7	110,2	1,9	111,8	1,7	108,6	2,0	111,4	0,9
3.Vj.	110,5	0,1	111,5	0,6	112,1	1,0	111,7	-0,3	110,1	-0,2	111,5	-0,3	108,6	0,0	111,5	0,1
4.Vj.	110,0	-0,5	109,9	-1,4	109,8	-2,1	113,0	1,1	110,0	-0,0	111,6	0,1	108,3	-0,2	110,8	-0,6
2020 1.Vj.	112,7	2,5	111,0	1,0	110,3	0,5	113,0	0,0	113,4	3,1	112,1	0,5	114,6	5,8	111,6	0,7
2.Vj.	113,4	0,6	110,6	-0,4	109,4	-0,9	114,0	0,9	114,6	1,0	113,4	1,1	115,8	1,0	112,1	0,4
3.Vj.	115,2	1,6	113,6	2,7	112,8	3,1	115,9	1,6	115,9	1,2	114,7	1,2	117,1	1,1	114,2	1,9
4.Vj.	112,9	-2,0	109,8	-3,4	108,2	-4,1	114,4	-1,3	114,2	-1,4	112,4	-2,1	116,2	-0,8	111,2	-2,7
2021 1.Vj.	109,7	-2,8	108,5	-1,2	106,6	-1,5	116,3	1,6	110,3	-3,5	107,2	-4,6	113,4	-2,3	107,8	-3,1
2.Vj.	113,0	3,0	109,8	1,2	107,5	0,8	118,0	1,5	114,3	3,7	111,9	4,4	116,8	3,0	110,9	2,9
3.Vj.	117,6	4,1	115,1	4,9	112,9	5,1	123,6	4,8	118,7	3,8	116,2	3,9	121,1	3,7	115,7	4,3
4.Vj.	118,5	0,7	114,9	-0,3	112,0	-0,8	124,8	0,9	120,0	1,1	116,9	0,5	123,2	1,7	115,9	0,2
2022 1.Vj.	123,5	4,3	122,9	7,0	120,2	7,3	134,2	7,5	123,8	3,2	119,1	1,9	128,6	4,4	120,8	4,2
2.Vj.	125,0	1,2	121,5	-1,1	118,3	-1,6	131,0	-2,4	126,5	2,2	125,6	5,4	127,4	-0,9	123,7	2,4
3.Vj.	127,0	1,6	122,0	0,4	118,3	0,0	134,1	2,4	129,1	2,0	128,0	1,9	130,2	2,2	125,3	1,2
4.Vj.	130,9	3,1	124,5	2,1	119,6	1,1	141,6	5,6	133,6	3,5	133,2	4,1	134,1	3,0	129,3	3,2

Quelle der Ursprungswerte: Statistisches Bundesamt. * Arbeitskosten je geleisteter Arbeitsstunde einschl. Sonderzahlungen, Sozialbeiträge der Arbeitgeber, ohne Zuschüsse zugunsten der Arbeitgeber (beispielsweise Subventionen, die an die Beschäf-

tigung von Langzeitarbeitslosen gekoppelt sind); Angaben berechnet auf Grundlage von Indizes mit drei Nachkommastellen. 1 Produzierendes Gewerbe und marktbestimmter Dienstleistungsbereich. 2 Systematik der Wirtschaftszweige, Ausgabe 2008.

III. Konjunktur und Preise

6. Arbeitskosten



III. Konjunktur und Preise

7. Erzeuger- und Verbraucherpreise

a) Erzeuger- und harmonisierter Verbraucherpreisindex

(R) saisonbereinigt

	Index der Erzeugerpreise 1)			Harmonisierter Verbraucherpreisindex						nachrichtlich:
	gewerblicher Produkte		landwirtschaftlicher Produkte	insgesamt 2)	davon:					Verbraucherpreisindex (nationale Abgrenzung) 2)
	insgesamt 2)	insgesamt ohne Energieträger 3)			Nahrungsmittel (einschl. Alkohol und Tabak)	Industrieerzeugnisse ohne Energie	Energie	Dienstleistungen	darunter:	
									Wohnungsmieten	
2015 = 100										2020 = 100
Gewicht in %	100,00	76,97	100,00	100,00	16,66	28,28	9,70	45,36	7,28	100,00
Zeit										
2019 3.Vj.	104,7	105,2	112,7	105,7	109,0	104,3	104,1	105,9	106,3	99,7
4.Vj.	104,6	105,2	112,9	106,0	109,3	104,6	103,7	106,4	106,7	100,0
2020 1.Vj.	104,7	105,5	113,8	106,3	110,4	104,8	103,5	106,5	107,1	100,3
2.Vj.	103,0	104,9	109,3	106,2	112,1	104,9	98,2	106,9	107,5	100,3
3.Vj.	103,3	104,8	105,8	4) 105,5	4) 110,3	4) 103,3	4) 97,5	4) 107,0	107,8	4) 99,6
4.Vj.	104,3	105,4	104,7	4) 105,5	4) 110,5	4) 103,3	4) 96,8	4) 107,1	108,1	4) 99,9
2021 1.Vj.	107,0	107,2	109,8	107,6	112,5	105,6	104,3	107,8	108,4	101,8
2.Vj.	110,2	110,0	115,8	108,6	114,0	106,0	106,8	108,5	108,8	102,4
3.Vj.	115,9	113,2	118,5	109,7	114,7	107,2	109,5	109,5	109,2	103,5
4.Vj.	125,7	115,7	125,6	111,1	115,4	107,9	115,4	110,2	109,6	104,5
2022 1.Vj.	136,2	120,8	5) 138,5	114,2	117,8	109,5	132,4	110,9	110,0	106,7
2.Vj.	146,9	127,4	157,9	117,5	123,6	111,8	145,7	111,4	110,5	109,3
3.Vj.	165,7	129,0	161,4	120,0	129,5	113,7	151,7	111,9	111,1	111,1
4.Vj.	160,9	130,2	167,1	123,1	133,9	115,8	157,3	114,6	111,6	113,6
2019 Juni	104,8	105,2	114,3	105,6	108,3	104,3	104,9	105,6	106,1	99,5
Juli	104,9	105,2	113,9	105,7	108,8	104,3	104,7	105,7	106,2	99,5
Aug.	104,5	105,1	113,1	105,7	109,2	104,2	103,8	105,9	106,3	99,7
Sept.	104,6	105,2	111,1	105,8	109,1	104,3	103,8	106,1	106,4	99,8
Okt.	104,4	105,0	111,5	105,9	108,9	104,4	103,8	106,4	106,6	99,8
Nov.	104,6	105,2	112,5	106,0	109,4	104,6	103,7	106,4	106,7	100,0
Dez.	104,7	105,4	114,6	106,2	109,5	104,8	103,6	106,5	106,9	100,2
2020 Jan.	105,3	105,6	114,1	106,3	110,0	104,7	104,9	106,4	106,9	100,2
Febr.	104,9	105,6	114,6	106,4	110,6	104,8	103,9	106,6	107,1	100,4
März	104,0	105,4	112,6	106,2	110,7	104,8	101,6	106,6	107,2	100,3
April	103,2	105,0	110,9	106,1	111,6	104,8	98,6	106,9	107,4	100,2
Mai	102,8	104,8	107,9	106,1	112,1	105,0	97,4	106,8	107,4	100,2
Juni	102,9	104,8	109,2	106,4	112,6	105,0	98,7	107,1	107,6	100,4
Juli	103,1	104,7	107,2	4) 105,5	4) 110,4	4) 103,3	4) 98,0	4) 107,0	107,7	4) 99,5
Aug.	103,2	104,7	105,4	4) 105,5	4) 110,4	4) 103,4	4) 97,6	4) 107,0	107,8	4) 99,7
Sept.	103,6	104,9	104,9	4) 105,4	4) 110,2	4) 103,3	4) 96,9	4) 107,1	107,9	4) 99,6
Okt.	103,8	105,1	105,1	4) 105,5	4) 110,6	4) 103,4	4) 97,0	4) 107,0	108,0	4) 99,8
Nov.	104,1	105,4	104,6	4) 105,4	4) 110,8	4) 103,4	4) 96,0	4) 107,1	108,1	4) 99,8
Dez.	104,9	105,7	104,5	4) 105,5	4) 110,2	4) 103,1	4) 97,4	4) 107,3	108,2	4) 100,0
2021 Jan.	106,3	106,6	107,5	107,3	112,1	105,6	102,6	107,6	108,3	101,4
Febr.	106,9	107,0	109,2	107,6	112,5	105,9	104,1	107,8	108,4	101,8
März	107,8	107,9	112,7	107,9	112,8	105,4	106,2	108,0	108,6	102,1
April	108,7	108,8	113,7	108,2	113,9	105,4	106,1	108,2	108,7	102,2
Mai	110,3	110,0	116,9	108,5	113,9	106,0	106,7	108,5	108,8	102,3
Juni	111,7	111,1	116,9	109,0	114,1	106,6	107,6	108,8	108,9	102,7
Juli	113,8	112,4	116,8	109,5	114,6	107,1	109,0	109,3	109,1	103,2
Aug.	115,5	113,4	119,6	109,7	114,7	107,1	109,4	109,5	109,2	103,5
Sept.	118,3	113,9	119,2	109,9	114,8	107,4	110,1	109,6	109,3	103,7
Okt.	122,9	114,8	122,5	110,6	114,9	107,5	114,6	109,8	109,5	104,2
Nov.	124,0	115,8	126,5	111,2	115,3	108,0	116,7	110,3	109,6	104,6
Dez.	130,3	116,5	127,7	111,4	116,0	108,3	115,0	110,6	109,7	104,8
2022 Jan.	132,9	119,2	5) 130,1	112,8	117,0	108,9	123,7	110,7	109,8	105,6
Febr.	134,6	120,2	133,6	113,5	117,6	109,5	127,4	110,8	110,0	106,3
März	141,1	122,9	151,7	116,2	118,7	110,2	146,1	111,1	110,2	108,2
April	145,0	126,4	159,0	116,7	121,5	110,9	142,7	111,6	110,3	108,7
Mai	147,3	127,7	158,3	118,0	123,8	111,9	146,7	112,0	110,6	109,6
Juni	148,3	128,0	156,5	117,9	125,4	112,6	147,8	110,5	110,7	109,6
Juli	156,2	128,5	156,0	118,7	127,7	113,2	147,8	110,9	110,9	110,1
Aug.	168,5	129,0	161,1	119,3	129,5	113,7	148,6	111,3	111,1	110,6
Sept.	172,5	129,6	167,0	122,0	131,3	114,3	158,8	113,5	111,3	112,6
Okt.	165,3	130,2	168,8	123,4	132,7	115,3	164,5	114,1	111,4	113,5
Nov.	158,9	130,2	166,8	123,9	134,1	115,8	163,5	114,6	111,6	113,9
Dez.	158,4	130,3	165,8	122,1	135,0	116,4	143,9	115,0	111,8	113,4
2023 Jan.	6) 156,3	132,0	163,1	123,5	136,4	117,0	154,8	115,2	112,0	114,8
Febr.	155,8	132,4	...	124,3	138,7	117,5	154,9	115,8	112,2	115,5

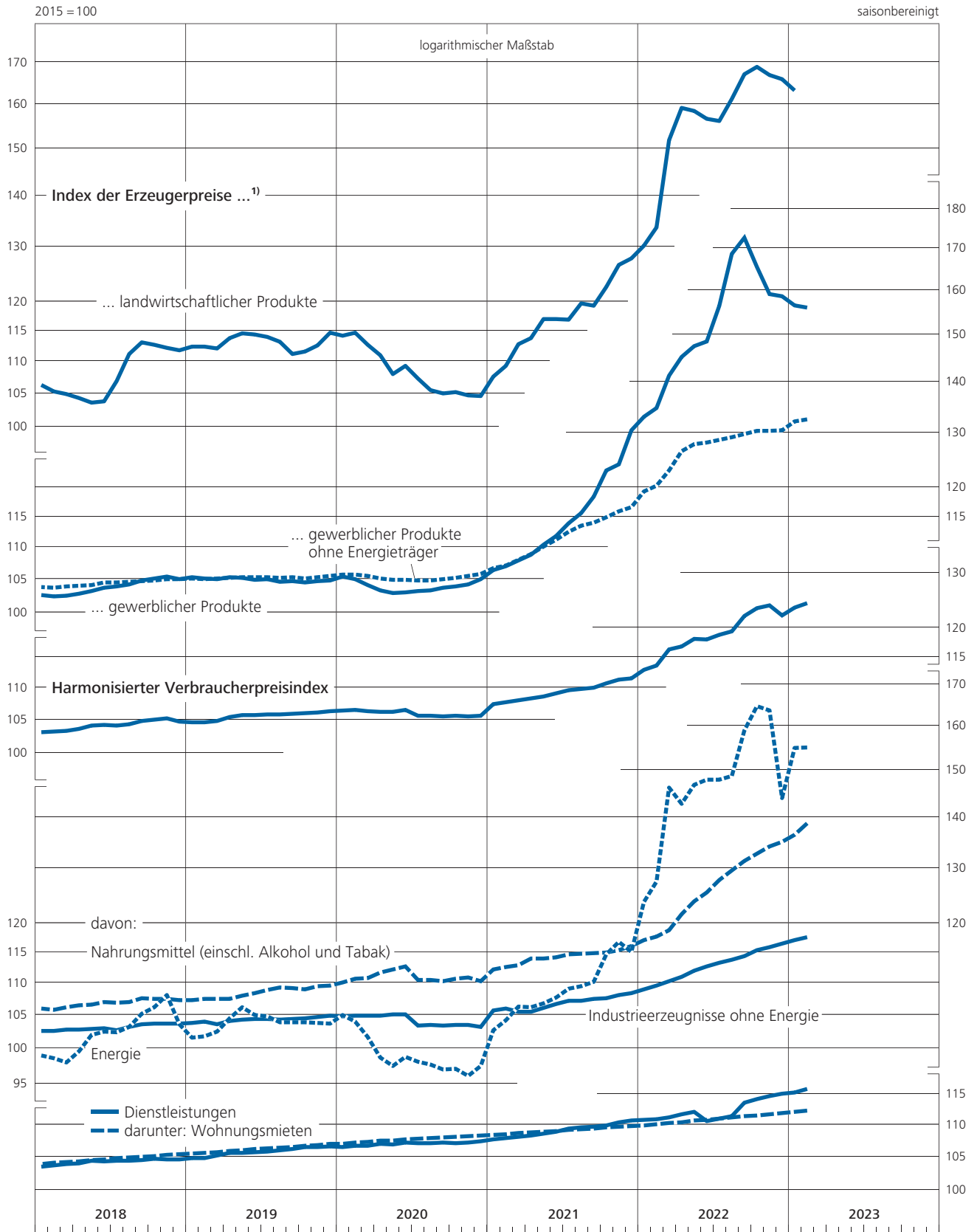
Quelle der Ursprungswerte: Statistisches Bundesamt. 1 Im Inlandsabsatz; ohne Umsatzsteuer. 2 Ermittelt aus saisonbereinigten Komponenten, Teilindex für Energie bzw. Energieträger ab 2010 nicht saisonbereinigt. 3 Zu den Energieträgern zählen Mineralöl- und Kokereierzeugnisse, Erdöl, Strom, Gas, Kohle und Fernwärme (eigene Berechnung).

4 Beeinflusst durch eine Mehrwertsteuersenkung. 5 Angaben ab Januar 2022 vorläufig. 6 Angaben ab Januar 2023 vorläufig. Die Auswirkungen der Strom- und Gaspreisbremse sind in den Zahlen noch nicht enthalten.

III. Konjunktur und Preise

7. Erzeuger- und Verbraucherpreise

a) Erzeuger- und harmonisierter Verbraucherpreisindex



¹ Im Inlandsabsatz; ohne Umsatzsteuer.

III. Konjunktur und Preise

7. Erzeuger- und Verbraucherpreise b) Verbraucherpreisindex (nationale Abgrenzung)

2020 = 100

(R) saisonbereinigt

Gewicht in % Zeit	davon:												Insgesamt ohne Energie und ohne Nahrungsmittel			
	Insgesamt 1)		Nahrungsmittel		andere Ver- und Gebrauchsgüter ohne Energie		Energie 2)		Dienstleistungen		darunter:				Insgesamt ohne Energie 3)	
											Tatsächliche Wohnungsmiete					
mtl.	vj.	mtl.	vj.	mtl.	vj.	mtl.	vj.	mtl.	vj.	mtl.	vj.	mtl.	vj.	mtl.	vj.	
2020 Jan.	100,2		99,2		100,5		106,0		99,4		99,4		99,8		99,8	
Febr.	100,4	100,3	100,4	100,1	100,5	100,5	105,1	104,6	99,6	99,6	99,5	99,5	100,0	100,0	100,0	100,0
März	100,3		100,6		100,5		102,7		99,8		99,7		100,1		100,1	
April	100,2		101,4		100,6		99,0		99,8		99,7		100,3		100,2	
Mai	100,2	100,3	101,3	101,5	100,8	100,7	97,8	98,8	100,0	99,9	99,9	99,9	100,4	100,4	100,2	100,2
Juni	100,4		101,7		100,7		99,6		100,0		100,0		100,4		100,3	
Juli 4)	99,5		98,9		99,2		99,2		99,9		100,1		99,6		99,6	
Aug. 4)	99,7	99,6	99,1	98,9	99,5	99,3	98,8	98,7	100,1	100,1	100,1	100,2	99,8	99,7	99,8	99,7
Sept. 4)	99,6		98,8		99,2		98,2		100,2		100,3		99,7		99,8	
Okt. 4)	99,8		99,3		99,4		98,4		100,4		100,3		99,9		100,0	
Nov. 4)	99,8	99,9	99,9	99,5	99,5	99,5	97,0	97,9	100,5	100,5	100,5	100,5	100,1	100,0	100,1	100,1
Dez. 4)	100,0		99,4		99,5		98,3		100,6		100,6		100,1		100,2	
2021 Jan.	101,4		101,3		101,5		103,9		101,0		100,7		101,2		101,2	
Febr.	101,8	101,8	101,9	101,8	102,0	101,7	105,5	105,8	101,1	101,2	100,8	100,8	101,5	101,5	101,4	101,4
März	102,1		102,2		101,6		107,9		101,6		100,9		101,7		101,6	
April	102,2		103,1		101,8		107,9		101,5		101,0		101,8		101,6	
Mai	102,3	102,4	102,8	102,9	101,8	102,0	108,5	108,6	101,8	101,8	101,2	101,2	101,9	102,0	101,7	101,8
Juni	102,7		102,7		102,3		109,5		102,1		101,3		102,2		102,2	
Juli	103,2		103,1		102,9		111,0		102,3		101,4		102,6		102,6	
Aug.	103,5	103,5	103,5	103,4	102,9	103,0	111,6	111,6	102,6	102,6	101,6	101,6	102,8	102,8	102,8	102,8
Sept.	103,7		103,6		103,3		112,2		102,8		101,7		103,1		103,0	
Okt.	104,2		103,6		103,4		116,3		103,1		101,8		103,3		103,1	
Nov.	104,6	104,5	104,3	104,4	103,8	103,7	118,6	117,1	103,2	103,3	101,9	101,9	103,5	103,6	103,4	103,4
Dez.	104,8		105,4		104,0		116,5		103,5		102,1		103,9		103,8	
2022 Jan.	105,6		106,6		104,7		123,4		103,4		102,2		104,2		103,9	
Febr.	106,3	106,7	107,4	107,6	105,3	105,3	127,5	132,5	103,6	103,6	102,4	102,4	104,6	104,6	104,3	104,3
März	108,2		108,7		105,9		146,7		103,9		102,5		105,1		104,7	
April	108,7		111,8		106,5		143,1		104,4		102,6		106,0		105,1	
Mai	109,6	109,3	114,0	113,8	107,3	107,3	147,0	145,4	104,6	104,3	102,9	102,8	106,6	106,4	105,6	105,4
Juni	109,6		115,7		108,0		146,1		103,9		103,0		106,6		105,5	
Juli	110,1		118,1		108,6		142,3		104,6		103,2		107,5		106,1	
Aug.	110,6	111,1	120,4	120,3	109,1	109,1	141,8	145,8	104,9	105,3	103,3	103,3	108,1	108,3	106,5	106,7
Sept.	112,6		122,5		109,7		153,2		106,4		103,5		109,3		107,6	
Okt.	113,5		124,4		110,4		157,1		106,7		103,7		110,0		108,1	
Nov.	113,9	113,6	125,8	125,7	111,1	111,1	155,8	151,0	107,1	107,1	103,8	103,8	110,6	110,6	108,7	108,7
Dez.	113,4		126,9		111,9		140,2		107,5		104,0		111,2		109,2	
2023 Jan.	114,8		128,2		112,4		151,9		108,0		104,2		111,8		109,7	
Febr.	115,5	...	130,9	...	113,0	...	151,9	...	108,4	...	104,4	...	112,5	...	110,2	...

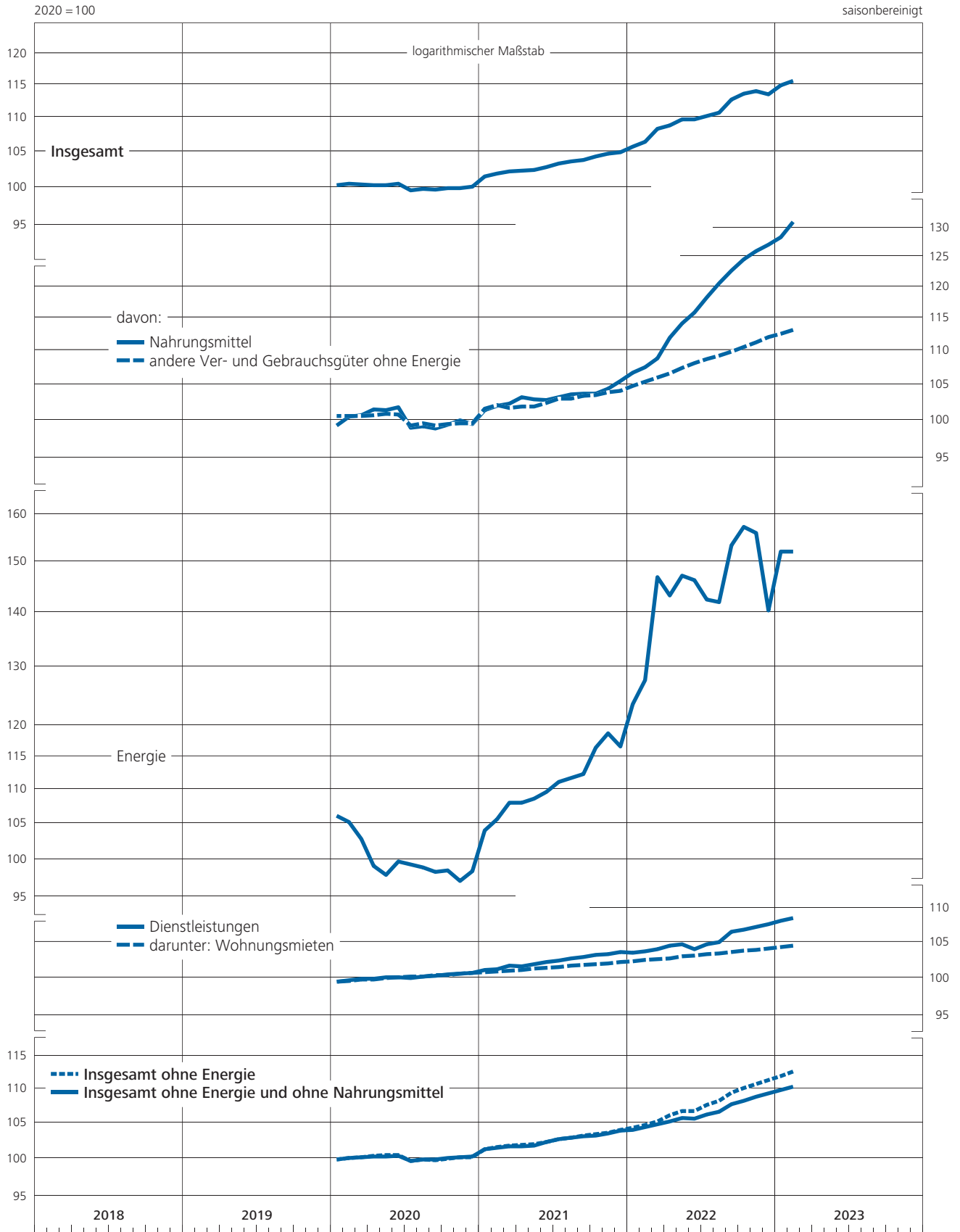
Quelle der Ursprungswerte: Statistisches Bundesamt. 1 Ermittelt aus saisonbereinigten Komponenten. 2 Ab 2010 nicht saisonbereinigt. 3 Strom, Gas und andere Brennstoffe

sowie Kraftstoffe. 4 Beeinflusst durch eine Mehrwertsteuersenkung (außer tatsächliche Wohnungsmiete).

III. Konjunktur und Preise

7. Erzeuger- und Verbraucherpreise

b) Verbraucherpreisindex (nationale Abgrenzung)



III. Konjunktur und Preise

8. Außenhandelspreise

2015 = 100

saisonbereinigt

Zeit	Ausfuhr				Einfuhr				Terms of Trade 1)			
	insgesamt 2)		insgesamt ohne Energie		insgesamt 2)		insgesamt ohne Energie		insgesamt 2)		insgesamt ohne Energie	
	mtl.	vj.	mtl.	vj.	mtl.	vj.	mtl.	vj.	mtl.	vj.	mtl.	vj.
2017 Juni	100,5		100,7		99,0		99,9		101,5		100,8	
Juli	100,4		100,6		98,6		99,5		101,8		101,1	
Aug.	100,3	100,4	100,5	100,6	98,8	98,9	99,5	99,6	101,5	101,5	101,0	101,0
Sept.	100,5		100,6		99,4		99,7		101,1		100,9	
Okt.	100,8		100,9		100,1		100,2		100,7		100,7	
Nov.	101,0	101,0	100,9	100,9	100,8	100,7	100,2	100,2	100,2	100,3	100,7	100,7
Dez.	101,1		101,0		101,1		100,3		100,0		100,7	
2018 Jan.	101,1		101,0		101,4		100,2		99,7		100,8	
Febr.	101,0	101,0	101,0	101,0	100,7	100,9	100,0	100,0	100,3	100,2	101,0	101,0
März	101,0		100,9		100,5		99,8		100,5		101,1	
April	101,1		101,0		101,1		99,9		100,0		101,1	
Mai	101,7	101,6	101,4	101,4	102,7	102,4	100,6	100,5	99,0	99,2	100,8	100,8
Juni	102,0		101,7		103,3		101,1		98,7		100,6	
Juli	102,1		101,7		103,3		101,0		98,8		100,7	
Aug.	102,4	102,4	101,9	101,9	103,5	103,6	101,2	101,1	98,9	98,8	100,7	100,8
Sept.	102,6		102,0		104,0		101,1		98,7		100,9	
Okt.	102,7		102,1		105,0		101,3		97,8		100,8	
Nov.	102,6	102,5	102,1	102,1	103,9	103,8	101,3	101,2	98,7	98,7	100,8	100,9
Dez.	102,3		102,1		102,6		101,1		99,7		101,0	
2019 Jan.	102,3		102,1		102,2		100,9		100,1		101,2	
Febr.	102,2	102,3	102,1	102,2	102,3	102,2	100,9	100,9	99,9	100,1	101,2	101,3
März	102,4		102,3		102,2		100,9		100,2		101,4	
April	102,3		102,2		102,5		101,0		99,8		101,2	
Mai	102,3	102,3	102,2	102,2	102,4	102,1	100,9	100,9	99,9	100,2	101,3	101,3
Juni	102,2		102,3		101,3		100,8		100,9		101,5	
Juli	102,4		102,4		101,1		100,8		101,3		101,6	
Aug.	102,3	102,4	102,4	102,5	100,6	101,0	100,8	100,9	101,7	101,4	101,6	101,6
Sept.	102,6		102,6		101,4		101,1		101,2		101,5	
Okt.	102,5		102,6		101,2		100,8		101,3		101,8	
Nov.	102,6	102,6	102,6	102,6	101,6	101,6	100,7	100,8	101,0	101,0	101,9	101,9
Dez.	102,7		102,7		101,9		100,8		100,8		101,9	
2020 Jan.	102,8		102,9		101,3		100,8		101,5		102,1	
Febr.	102,6	102,4	102,9	102,7	100,2	99,4	100,8	100,6	102,4	103,1	102,1	102,2
März	101,7		102,4		96,6		100,1		105,3		102,3	
April	101,3		102,3		94,9		99,8		106,7		102,5	
Mai	101,1	101,2	102,1	102,1	95,2	95,4	99,6	99,6	106,2	106,1	102,5	102,5
Juni	101,2		102,0		96,0		99,5		105,4		102,5	
Juli	101,1		101,8		96,5		99,4		104,8		102,4	
Aug.	101,3	101,3	101,9	101,9	96,7	96,7	99,4	99,5	104,8	104,8	102,5	102,4
Sept.	101,5		102,0		96,9		99,7		104,7		102,3	
Okt.	101,5		102,0		97,4		99,9		104,2		102,1	
Nov.	101,9	101,8	102,3	102,2	97,8	97,9	100,0	100,0	104,2	104,1	102,3	102,3
Dez.	102,1		102,4		98,4		100,0		103,8		102,4	
2021 Jan.	102,8		102,9		100,2		101,1		102,6		101,8	
Febr.	103,4	103,4	103,4	103,4	101,6	101,7	101,8	102,0	101,8	101,7	101,6	101,4
März	103,9		103,9		103,3		103,1		100,6		100,8	
April	104,7		104,6		104,7		104,6		100,0		100,0	
Mai	105,4	105,5	105,2	105,2	106,5	106,6	105,6	105,6	99,0	99,0	99,6	99,6
Juni	106,3		105,9		108,5		106,6		98,0		99,3	
Juli	107,6		107,0		111,0		108,2		96,9		98,9	
Aug.	108,5	108,6	107,7	107,6	112,6	112,6	109,2	109,1	96,4	96,5	98,6	98,7
Sept.	109,6		108,2		114,1		109,8		96,1		98,5	
Okt.	111,2		109,1		118,6		111,1		93,8		98,2	
Nov.	112,1	112,2	109,9	109,8	121,9	120,8	112,2	112,1	92,0	92,9	98,0	98,0
Dez.	113,2		110,5		122,0		113,1		92,8		97,7	
2022 Jan.	115,1		112,8		127,1		115,7		90,6		97,5	
Febr.	116,2	117,3	113,7	114,1	128,4	130,4	116,7	117,4	90,5	90,0	97,4	97,2
März	120,6		115,7		135,6		119,7		88,9		96,7	
April	121,4		117,7		137,9		122,4		88,0		96,2	
Mai	122,1	122,3	118,4	118,3	139,2	139,3	123,1	122,9	87,7	87,8	96,2	96,3
Juni	123,3		118,8		140,8		123,1		87,6		96,5	
Juli	125,9		119,9		142,9		123,3		88,1		97,2	
Aug.	128,7	127,5	120,6	120,6	149,3	146,8	123,6	123,6	86,2	86,9	97,6	97,5
Sept.	127,9		121,2		148,1		124,0		86,4		97,7	
Okt.	125,6		121,5		146,2		124,0		85,9		98,0	
Nov.	125,1	125,4	121,3	121,3	139,7	141,1	123,1	123,2	89,5	88,9	98,5	98,5
Dez.	125,4		121,1		137,4		122,4		91,3		98,9	
2023 Jan.	124,1		122,0		135,4		122,9		91,7		99,3	

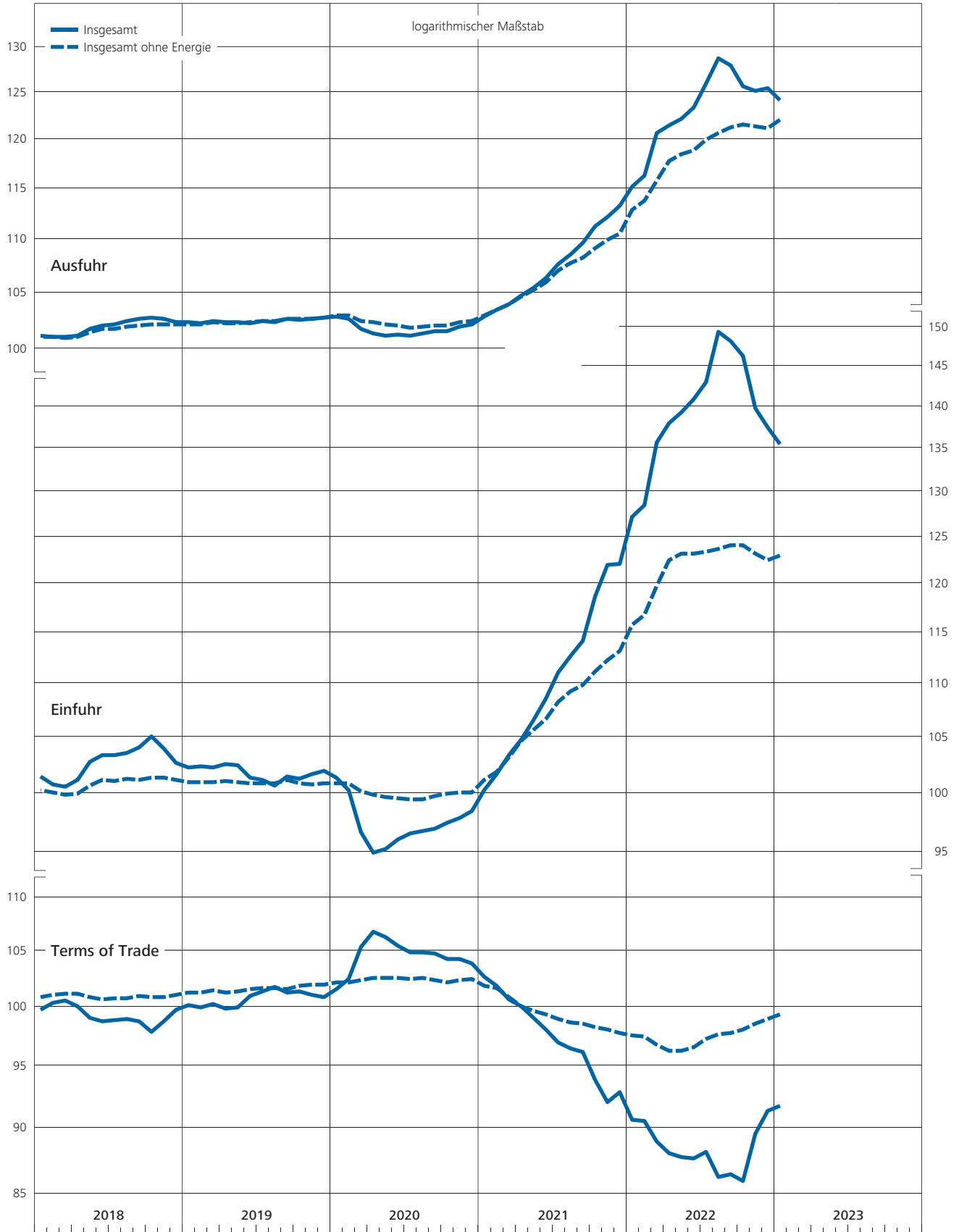
Quelle der Ursprungswerte: Statistisches Bundesamt. 1 Index der Ausfuhrpreise in % des Index der Einfuhrpreise. 2 Teilindex für Energie ab 2010 nicht saisonbereinigt.

III. Konjunktur und Preise

8. Außenhandelspreise

2015 = 100

saisonbereinigt



IV. Unternehmensabschlüsse

Umsatz und operatives Ergebnis börsennotierter nichtfinanzieller Unternehmensgruppen *)

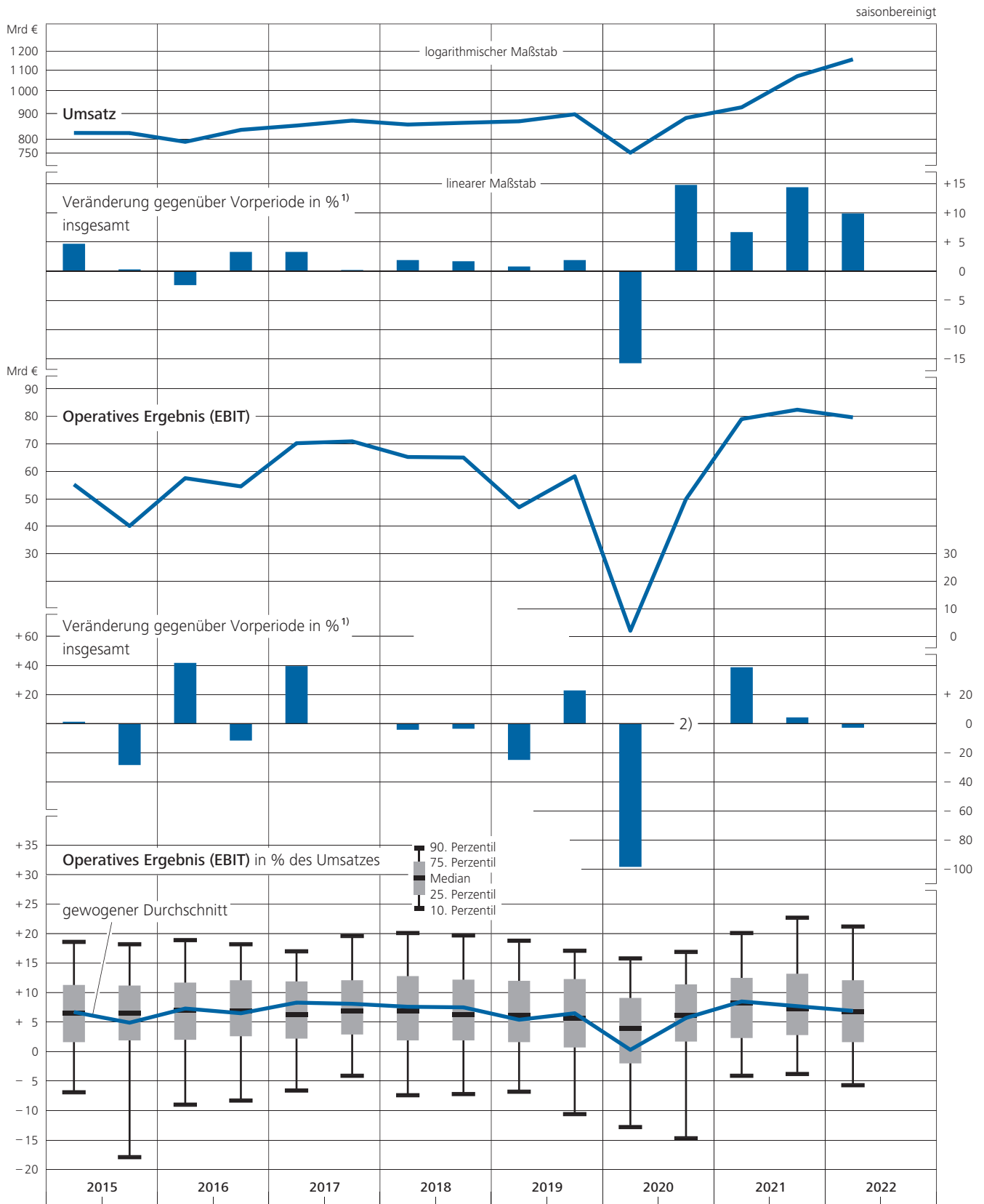
Zeit		saisonbereinigt														
		Umsatz		Operatives Ergebnis vor Abschreibungen (EBITDA 1)				Operatives Ergebnis vor Abschreibungen (EBITDA 1) in % des Umsatzes			Operatives Ergebnis (EBIT)		Operatives Ergebnis (EBIT) in % des Umsatzes			
				Gewogener Durchschnitt		Verteilung 2)		Gewogener Durchschnitt		Verteilung 2)						
				1. Quartil	Median	3. Quartil	1. Quartil	Median	3. Quartil	1. Quartil			Median	3. Quartil		
Mrd €	Veränderung gegen Vorperiode in % 3)	Mrd €	Veränderung gegen Vorperiode in % 3)	%	Veränderung gegen Vorperiode in % Punkten 3)	%	%	%	Mrd €	Veränderung gegen Vorperiode in % 3)	%	Veränderung gegen Vorperiode in % Punkten 3)	%	%	%	
Insgesamt																
2015 1.Hj.	822,9	4,7	(R) 103,2	(R) 3,6	(R) 12,5	(R) -0,1	5,4	10,9	18,2	(R) 55,2	(R) 1,3	(R) 6,7	(R) -0,2	1,6	6,5	11,3
2.Hj.	822,5	0,3	96,6	-7,3	11,8	-1,0	5,8	10,8	17,5	40,1	-28,4	4,9	-1,9	1,9	6,5	11,2
2016 1.Hj.	789,8	-2,4	107,7	12,2	13,6	1,7	6,4	11,1	18,1	57,5	41,7	7,3	2,0	2,0	7,0	11,7
2.Hj.	834,7	3,3	107,0	-0,1	12,8	-0,4	6,4	11,2	18,3	54,5	-11,6	6,5	-0,9	2,6	6,9	12,1
2017 1.Hj.	851,4	3,3	121,4	14,8	14,3	1,4	6,2	10,8	17,7	70,2	39,5	8,3	2,2	2,2	6,3	11,9
2.Hj.	871,2	0,2	121,6	-0,8	14,0	-0,1	6,4	11,3	18,5	70,9	-0,1	8,1	-0,0	2,9	6,9	12,1
2018 1.Hj. 4)	855,4	1,9	116,9	-0,5	13,7	-0,3	5,6	11,3	18,9	65,2	-4,2	7,6	-0,5	1,9	6,9	12,8
2.Hj.	862,3	1,7	118,1	1,1	13,7	-0,1	5,8	10,4	17,2	65,0	-3,5	7,5	-0,4	1,9	6,3	12,2
2019 1.Hj.	868,3	0,8	108,8	-6,5	12,5	-1,0	7,0	12,6	19,4	46,9	-24,9	5,4	-1,9	1,6	6,2	12,0
2.Hj.	896,9	1,9	124,7	13,5	13,9	1,4	6,1	11,1	19,2	58,2	22,8	6,5	1,1	0,7	5,6	12,3
2020 1.Hj.	751,2	-15,8	74,8	-42,4	10,0	-4,4	5,3	10,6	17,4	2,0	-98,3	0,3	-6,4	-2,0	3,9	9,1
2.Hj.	881,9	14,8	138,9	101,8	15,8	7,2	7,1	12,6	19,0	49,9	.	5,7	7,0	1,7	6,1	11,4
2021 1.Hj.	926,3	6,7	147,9	2,3	16,0	-0,7	7,8	13,3	20,3	79,0	38,7	8,5	1,9	2,3	8,3	12,5
2.Hj.	1 069,4	14,4	150,1	1,5	14,0	-1,8	7,4	12,6	20,0	82,4	4,3	7,7	-0,8	2,8	7,3	13,2
2022 1.Hj. p)	1 155,7	9,9	157,2	5,4	13,6	-0,6	6,5	12,2	19,2	79,6	-2,8	6,9	-0,9	1,6	6,8	12,1
Unternehmensgruppen mit Schwerpunkt im Produzierenden Gewerbe 5)																
2015 1.Hj.	652,1	4,9	(R) 80,6	(R) 3,9	(R) 12,4	(R) -0,1	5,5	10,5	16,2	(R) 45,0	(R) 4,4	(R) 6,9	(R) -0,0	2,5	(R) 6,5	(R) 10,5
2.Hj.	658,3	0,4	72,1	-11,7	11,0	-1,5	5,3	10,8	15,3	27,8	-39,9	4,2	-2,8	1,8	6,7	10,4
2016 1.Hj.	627,6	-2,8	80,3	10,2	12,8	1,4	6,7	10,9	16,0	42,8	46,1	6,8	1,9	2,9	6,6	10,2
2.Hj.	668,3	3,6	82,1	3,2	12,3	-0,1	6,2	11,0	16,5	42,3	-9,4	6,3	-0,7	2,4	6,1	10,7
2017 1.Hj.	697,5	3,7	94,7	15,9	13,6	1,4	6,0	10,5	16,3	56,2	44,7	8,1	2,4	2,3	6,0	10,9
2.Hj.	699,0	-0,1	92,8	-2,3	13,3	-0,3	7,0	11,4	16,7	56,1	-0,4	8,0	-0,0	3,6	7,0	10,8
2018 1.Hj. 4)	684,3	-0,1	88,2	-1,3	12,9	-0,2	7,0	11,3	16,9	50,4	-5,9	7,4	-0,5	2,9	7,0	11,5
2.Hj.	693,0	2,2	89,8	1,8	13,0	-0,1	6,2	10,8	16,0	51,3	-2,3	7,4	-0,3	2,0	6,3	11,4
2019 1.Hj.	692,3	-0,1	76,7	-12,9	11,1	-1,6	7,1	11,2	16,3	33,0	-32,5	4,8	-2,3	1,8	6,1	9,5
2.Hj.	718,7	2,0	91,4	17,6	12,7	1,7	6,1	10,5	16,7	43,0	29,0	6,0	1,3	0,6	5,1	11,2
2020 1.Hj.	582,9	-17,4	42,3	-53,6	7,3	-5,5	4,4	9,1	15,0	-8,3	-120,8	-1,4	-7,5	-2,1	3,3	7,7
2.Hj.	702,5	17,2	101,4	164,9	14,4	9,0	7,0	11,8	18,5	37,3	.	5,3	8,5	0,3	5,9	10,6
2021 1.Hj.	733,9	7,6	104,2	-2,1	14,2	-1,4	8,2	12,9	18,7	58,4	33,6	8,0	1,5	2,9	8,0	12,0
2.Hj.	852,4	14,8	104,8	0,4	12,3	-1,8	7,8	12,0	17,4	60,2	3,2	7,1	-0,8	2,6	6,9	11,6
2022 1.Hj. p)	925,1	10,5	103,7	-0,3	11,2	-1,2	7,7	11,8	16,5	50,7	-15,4	5,5	-1,6	2,3	6,5	10,2
Unternehmensgruppen mit Schwerpunkt im Dienstleistungssektor																
2015 1.Hj.	170,8	3,8	22,5	2,5	13,2	-0,2	5,3	11,8	23,0	(R) 10,2	(R) -11,7	(R) 6,0	(R) -1,0	0,4	5,6	14,9
2.Hj.	164,2	-0,0	24,5	8,5	15,0	1,2	5,5	10,3	22,1	12,3	25,7	7,5	1,6	1,0	6,3	14,1
2016 1.Hj.	162,2	-0,7	27,4	18,0	16,9	2,7	6,1	11,7	24,7	14,6	31,6	9,0	2,2	2,3	7,5	15,5
2.Hj.	166,4	2,5	25,0	-9,1	15,0	-1,9	6,4	11,9	23,0	12,2	-16,9	7,3	-1,7	2,6	7,6	16,2
2017 1.Hj.	153,8	1,6	26,8	11,2	17,4	1,4	6,3	11,3	22,2	14,1	22,3	9,2	1,5	2,6	6,9	15,5
2.Hj.	172,2	1,1	28,8	4,6	16,7	0,6	5,5	10,9	23,5	14,8	0,8	8,6	-0,0	1,6	6,5	16,9
2018 1.Hj. 4)	171,1	9,8	28,7	2,0	16,8	-1,2	4,9	11,1	23,8	14,8	2,2	8,6	-0,6	0,5	6,0	16,4
2.Hj.	169,4	-0,4	28,3	-1,0	16,7	-0,1	5,7	9,6	24,5	13,6	-7,4	8,1	-0,6	0,8	5,7	16,7
2019 1.Hj.	176,0	4,3	32,0	13,7	18,2	1,5	6,8	14,0	25,4	13,9	2,7	7,9	-0,1	1,4	6,2	15,6
2.Hj.	178,2	1,4	33,3	3,7	18,7	0,4	6,0	13,4	23,5	15,2	8,0	8,5	0,5	0,4	6,8	15,3
2020 1.Hj.	168,3	-9,2	32,5	-11,4	19,3	-0,4	6,7	12,5	22,0	10,3	-33,7	6,1	-2,3	-0,7	5,6	11,9
2.Hj.	179,4	5,5	37,5	9,8	20,9	0,8	7,8	13,0	22,5	12,5	26,8	7,0	1,3	1,2	6,2	12,3
2021 1.Hj.	192,4	3,6	43,7	14,6	22,7	2,2	8,0	14,3	25,2	20,6	55,1	10,7	3,6	2,4	8,3	14,6
2.Hj.	217,1	12,9	45,3	4,1	20,9	-1,8	8,3	14,7	23,9	22,2	7,6	10,2	-0,5	2,3	8,1	16,8
2022 1.Hj. p)	230,6	7,7	53,5	18,8	23,2	2,2	5,7	13,3	21,6	28,9	31,4	12,5	2,3	1,0	7,7	14,4

Quelle der Ursprungswerte: Eigene Berechnungen basierend auf Daten von Konzernabschlüssen der Unternehmensgruppen. * Im Prime Standard der Frankfurter Wertpapierbörse zugelassene nichtfinanzielle Unternehmensgruppen, die viertel- bzw. halbjährlich IFRS-Konzernabschlüsse publizieren und einen nennenswerten Wertschöpfungsbeitrag in Deutschland erbringen. Ohne Grundstücks- und Wohnungswesen. 1 Earnings before interest, taxes, depreciation and amortisation. 2 Quantilangaben

basieren auf den ungewogenen Umsatzrenditen der Unternehmensgruppen. 3 Bereinigt um erhebliche Veränderungen im Konsolidierungskreis großer Unternehmensgruppen sowie im Berichtskreis. Siehe Erläuterungen. 4 Ab dem 1. Halbjahr 2018 signifikante IFRS-Standardänderungen, die die Vergleichbarkeit mit den Vorperioden einschränken. 5 Einschl. Unternehmensgruppen der Land- und Forstwirtschaft.

IV. Unternehmensabschlüsse

Umsatz und operatives Ergebnis börsennotierter nichtfinanzieller Unternehmensgruppen



1 Bereinigt um erhebliche Veränderungen im Konsolidierungskreis großer Unternehmensgruppen sowie im Berichtskreis. 2 Wert nicht sinnvoll darstellbar.

V. Außenwirtschaft

1. Leistungsbilanz a) Leistungsbilanz

Mrd € (R) saisonbereinigt +)

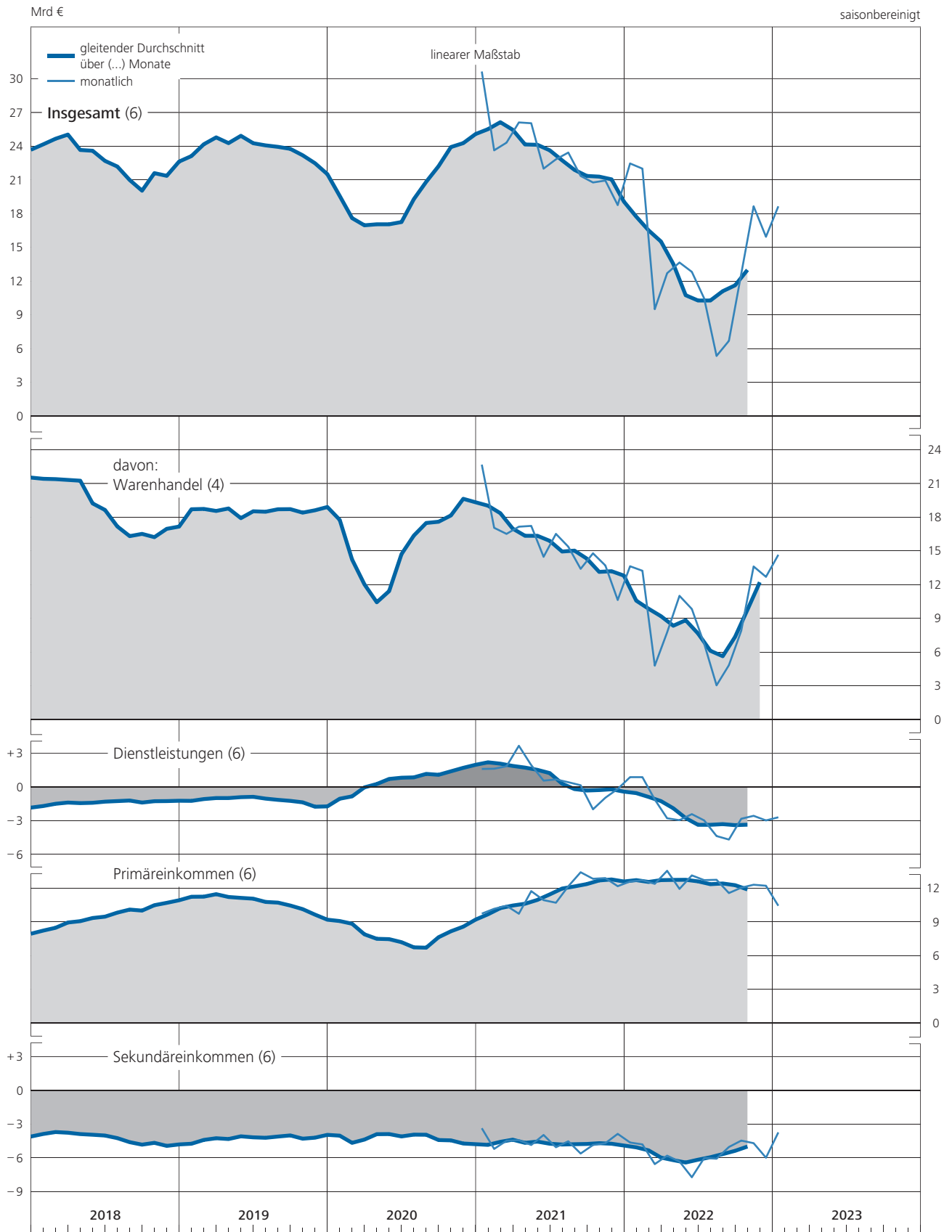
Zeit	davon:									
	Insgesamt		Warenhandel 1)		Dienstleistungen		Primäreinkommen 2)		Sekundäreinkommen 3)	
	monatlich	vierteljährlich	monatlich	vierteljährlich	monatlich	vierteljährlich	monatlich	vierteljährlich	monatlich	vierteljährlich
2017 Sept. 4)	23,72		22,67		- 1,70		6,64		- 3,89	
Okt.	21,30		21,61		- 2,06		6,51		- 4,76	
Nov.	23,51	67,24	22,80	65,18	- 2,20	- 6,46	7,14	21,21	- 4,23	- 12,69
Dez.	22,43		20,77		- 2,20		7,56		- 3,70	
2018 Jan.	25,28		22,26		- 1,68		8,91		- 4,21	
Febr.	23,68	74,84	20,23	64,88	- 1,22	- 4,59	8,22	26,46	- 3,55	- 11,91
März	25,88		22,39		- 1,69		9,33		- 4,15	
April	24,17		20,65		- 1,23		8,15		- 3,40	
Mai	26,49	75,32	21,97	62,56	- 0,99	- 3,77	8,67	27,19	- 3,16	- 10,66
Juni	24,66		19,94		- 1,55		10,37		- 4,10	
Juli	17,06		14,30		- 1,94		9,61		- 4,91	
Aug.	23,28	60,79	18,36	48,72	- 1,08	- 4,07	9,93	29,54	- 3,93	- 13,40
Sept.	20,45		16,06		- 1,05		10,00		- 4,56	
Okt.	21,18		16,51		- 0,93		10,35		- 4,75	
Nov.	19,31	59,48	15,09	48,83	- 0,72	- 4,29	10,27	30,49	- 5,33	- 15,55
Dez.	18,99		17,23		- 2,64		9,87		- 5,47	
2019 Jan.	26,36		19,01		- 1,21		12,46		- 3,90	
Febr.	21,88	76,28	17,29	57,59	- 1,03	- 3,10	11,18	35,05	- 5,56	- 13,26
März	28,04		21,29		- 0,86		11,41		- 3,80	
April	24,15		17,32		- 0,96		12,19		- 4,40	
Mai	25,59	72,38	18,31	53,77	0,21	- 2,83	10,34	33,71	- 3,27	- 12,27
Juni	22,64		18,14		- 2,08		11,18		- 4,60	
Juli	23,34		17,87		- 1,20		10,96		- 4,29	
Aug.	25,77	73,18	19,77	55,77	- 0,60	- 2,47	10,72	32,65	- 4,12	- 12,77
Sept.	24,07		18,13		- 0,67		10,97		- 4,36	
Okt.	22,98		19,03		- 1,90		10,45		- 4,60	
Nov.	24,81	69,39	17,90	55,48	- 0,44	- 4,94	9,95	30,06	- 2,60	- 11,21
Dez.	21,60		18,55		- 2,60		9,66		- 4,01	
2020 Jan.	19,89		18,96		- 2,03		9,01		- 6,05	
Febr.	21,54	59,68	20,19	52,48	- 2,90	- 5,41	7,81	25,10	- 3,56	- 12,49
März	18,25		13,33		- 0,48		8,28		- 2,88	
April	11,30		4,42		2,17		9,72		- 5,01	
Mai	13,01	42,09	10,13	28,39	0,80	5,19	8,52	22,25	- 6,44	- 13,74
Juni	17,78		13,84		2,22		4,01		- 2,29	
Juli	20,44		17,27		- 0,26		6,58		- 3,15	
Aug.	21,54	61,41	17,61	51,62	- 0,22	- 0,30	7,65	20,89	- 3,50	- 10,80
Sept.	19,43		16,74		0,18		6,66		- 4,15	
Okt.	23,54		18,29		2,36		6,94		- 4,05	
Nov.	22,27	71,89	17,72	55,86	2,67	6,78	8,38	24,89	- 6,50	- 15,64
Dez.	26,08		19,85		1,75		9,57		- 5,09	
2021 Jan.	30,64		22,67		1,60		9,73		- 3,36	
Febr.	23,63	78,58	17,05	56,23	1,62	5,06	10,16	30,32	- 5,20	- 13,03
März	24,31		16,51		1,84		10,43		- 4,47	
April	26,11		17,15		3,66		9,72		- 4,42	
Mai	26,04	74,15	17,22	48,84	1,94	6,16	11,73	32,38	- 4,85	- 13,23
Juni	22,00		14,47		0,56		10,93		- 3,96	
Juli	22,83		16,51		0,67		10,70		- 5,05	
Aug.	23,43	67,61	15,37	45,28	0,42	1,24	12,16	36,27	- 4,52	- 15,18
Sept.	21,35		13,40		0,15		13,41		- 5,61	
Okt.	20,77		14,78		- 1,99		12,83		- 4,85	
Nov.	20,94	60,47	13,70	39,11	- 0,96	- 3,13	12,89	37,89	- 4,69	- 13,40
Dez.	18,76		10,63		- 0,18		12,17		- 3,86	
2022 Jan.	5) 22,46		5) 13,63		0,87		12,59		- 4,63	
Febr.	22,00	53,96	13,23	31,65	0,87	0,62	12,70	37,67	- 4,80	- 15,98
März	9,50		4,79		- 1,12		12,38		- 6,55	
April	12,70		7,75		- 2,79		13,54		- 5,80	
Mai	13,65	39,17	11,00	28,58	- 2,96	- 8,17	11,93	38,60	- 6,32	- 19,84
Juni	12,82		9,83		- 2,42		13,13		- 7,72	
Juli	10,45		6,73		- 2,98		12,71		- 6,01	
Aug.	5,34	22,47	3,04	14,60	- 4,37	- 12,03	12,74	37,01	- 6,07	- 17,11
Sept.	6,68		4,83		- 4,68		11,56		- 5,03	
Okt.	12,65		7,90		- 2,83		12,04		- 4,46	
Nov.	18,65	47,24	13,61	34,20	- 2,57	- 8,38	12,30	36,55	- 4,69	- 15,13
Dez.	15,94		12,69		- 2,98		12,21		- 5,98	
2023 Jan.	18,65		14,65		p) - 2,70		p) 10,43		p) - 3,73	

+ Die saisonbereinigten Saldenreihen sind mit erheblich größerer Unsicherheit behaftet als die Grundreihen, aus denen sie gebildet wurden. 1 Außenhandel auf fob/cif-Basis einschl. Ergänzungen zum Außenhandel und Transithandel (vgl. Tabelle V.1.b.). 2 Vermögenseinkommen, Arbeitnehmerentgelt und sonstige Primäreinkommen (Pacht,

Produktions- und Importabgaben an die EU sowie Subventionen von der EU). 3 Vormalig laufende Übertragungen. 4 Angaben ab September 2017 teilweise revidiert. 5 Angaben ab Januar 2022 vorläufig.

V. Außenwirtschaft

1. Leistungsbilanz
 a) Leistungsbilanz



V. Außenwirtschaft

1. Leistungsbilanz

b) Warenhandel und seine Komponenten ^{*)}

Mrd €													saisonbereinigt
Zeit	Warenhandel (fob) ^{1) r) (R)}			darunter:							Ergänzungen zum Außenhandel r) (R)		Saldo der Nettoausfuhr von Waren im Transit-handel r) (R)
	Ausfuhr	Einfuhr	Saldo ²⁾	Außenhandel						zur Ausfuhr	zur Einfuhr		
				Ausfuhr (fob)		Einfuhr (cif)		Saldo ²⁾					
				Werte	Volumen ³⁾	Werte	Volumen ³⁾	Werte	Volumen ³⁾				
2019 1.Vj.	333,35	275,76	57,59	336,14	328,58	279,12	273,02	57,02	55,56	- 13,22	- 6,27	7,89	
2.Vj.	326,45	272,68	53,77	331,33	323,98	275,77	270,21	55,56	53,77	- 13,67	- 5,54	6,22	
3.Vj.	328,37	272,60	55,77	332,27	324,38	276,21	273,38	56,05	51,00	- 14,43	- 6,94	6,52	
4.Vj.	327,85	272,37	55,48	334,71	326,23	276,47	272,21	58,24	54,02	- 17,32	- 7,77	7,42	
2020 1.Vj.	319,86	267,38	52,48	323,71	316,15	271,23	272,90	52,49	43,25	- 14,17	- 9,06	6,64	
2.Vj.	249,34	220,95	28,39	253,09	250,10	226,42	237,38	26,67	12,72	- 12,43	- 9,98	4,01	
3.Vj.	298,76	247,14	51,62	304,47	300,55	256,43	265,17	48,05	35,38	- 13,70	- 13,25	3,50	
4.Vj.	315,06	259,20	55,86	319,37	313,61	268,62	274,46	50,76	39,15	- 14,41	- 13,90	6,12	
2021 1.Vj.	326,90	270,67	56,23	333,23	322,37	277,92	273,17	55,30	49,20	- 13,82	- 11,95	4,82	
2.Vj.	334,89	286,05	48,84	339,31	321,73	294,36	276,23	44,95	45,50	- 13,64	- 14,29	6,44	
3.Vj.	334,29	289,01	45,28	339,38	312,65	297,81	264,58	41,55	48,07	- 12,57	- 13,47	5,24	
4.Vj.	357,42	318,31	39,11	356,46	317,79	327,13	270,67	29,33	47,12	- 8,70	- 13,77	7,13	
2022 1.Vj. ⁴⁾	363,36	331,71	31,65	370,79	316,20	344,03	263,86	26,76	52,34	- 17,38	- 18,03	7,32	
2.Vj.	387,34	358,76	28,58	393,69	321,96	378,27	271,55	15,41	50,41	- 18,40	- 25,68	8,74	
3.Vj.	396,68	382,08	14,60	401,17	314,63	394,24	268,62	6,92	46,01	- 16,15	- 16,77	8,93	
4.Vj.	394,67	360,47	34,20	400,15	319,19	372,04	263,62	28,13	55,57	- 15,31	- 16,85	7,11	
2019 April	108,65	91,33	17,32	109,70	107,23	92,00	89,76	17,70	17,47	- 4,54	- 1,65	2,72	
Mai	107,92	89,61	18,31	110,29	107,81	90,79	88,66	19,50	19,15	- 4,88	- 1,94	1,67	
Juni	109,88	91,74	18,14	111,34	108,94	92,98	91,79	18,36	17,15	- 4,25	- 1,95	1,83	
Juli	108,98	91,11	17,87	110,62	108,03	92,43	91,42	18,18	16,61	- 5,10	- 2,28	2,22	
Aug.	109,19	89,42	19,77	110,19	107,71	90,91	90,37	19,29	17,34	- 3,93	- 2,44	1,73	
Sept.	110,20	92,07	18,13	111,46	108,64	92,87	91,59	18,58	17,05	- 5,40	- 2,22	2,57	
Okt.	110,60	91,57	19,03	112,45	109,71	92,92	91,82	19,53	17,89	- 5,44	- 2,41	2,35	
Nov.	108,10	90,20	17,90	110,79	107,98	91,85	90,40	18,94	17,58	- 5,73	- 2,83	2,08	
Dez.	109,15	90,60	18,55	111,47	108,54	91,70	89,99	19,77	18,55	- 6,15	- 2,53	2,99	
2020 Jan.	109,93	90,97	18,96	111,17	108,14	92,64	91,45	18,53	16,69	- 4,62	- 3,14	2,27	
Febr.	111,59	91,40	20,19	112,77	109,91	92,26	92,08	20,52	17,83	- 5,06	- 2,41	2,31	
März	98,34	85,01	13,33	99,77	98,10	86,33	89,37	13,44	8,73	- 4,49	- 3,51	2,06	
April	74,38	69,96	4,42	75,81	74,84	72,08	75,95	3,73	- 1,11	- 4,64	- 4,28	1,29	
Mai	82,56	72,43	10,13	83,07	74,28	83,07	78,03	8,79	4,14	- 3,19	- 3,00	1,15	
Juni	92,40	78,56	13,84	94,21	93,09	80,06	83,40	14,15	9,69	- 4,60	- 2,70	1,57	
Juli	96,67	79,40	17,27	99,01	97,93	82,19	85,17	16,82	12,76	- 4,78	- 4,51	1,02	
Aug.	100,61	83,00	17,61	101,54	100,24	86,20	89,14	15,35	11,10	- 4,24	- 4,40	1,45	
Sept.	101,48	84,74	16,74	103,92	102,38	88,04	90,86	15,88	11,52	- 4,68	- 4,34	1,03	
Okt.	102,63	84,34	18,29	104,66	103,11	86,99	89,31	17,67	13,80	- 4,48	- 3,92	1,26	
Nov.	105,25	87,53	17,72	107,07	105,07	90,84	92,88	16,23	12,19	- 4,80	- 4,92	1,54	
Dez.	107,18	87,33	19,85	107,64	105,43	90,79	92,27	16,86	13,16	- 5,13	- 5,06	3,32	
2021 Jan.	107,73	85,06	22,67	110,05	107,05	87,79	87,61	22,25	19,44	- 4,47	- 4,02	1,29	
Febr.	107,35	90,30	17,05	110,09	106,47	92,74	91,28	17,35	15,19	- 4,51	- 3,90	0,99	
März	111,82	95,31	16,51	113,09	108,85	97,39	94,28	15,70	14,57	- 4,84	- 4,03	2,54	
April	110,81	93,66	17,15	112,63	107,57	96,33	92,01	16,30	15,56	- 4,50	- 4,73	1,71	
Mai	113,20	95,98	17,22	113,75	107,92	98,36	92,36	15,39	15,56	- 4,57	- 4,40	3,16	
Juni	110,88	96,41	14,47	112,93	106,24	99,67	91,86	13,26	14,38	- 4,57	- 5,16	1,57	
Juli	112,55	96,04	16,51	114,95	106,83	98,63	88,86	16,31	17,97	- 4,42	- 4,07	1,25	
Aug.	110,48	95,11	15,37	112,61	103,79	99,11	88,02	13,49	15,77	- 4,56	- 5,80	1,71	
Sept.	111,26	97,86	13,40	111,82	102,03	100,07	87,70	11,75	14,33	- 3,59	- 3,60	2,28	
Okt.	116,23	101,45	14,78	116,98	105,20	104,75	88,32	12,23	16,88	- 3,67	- 4,78	2,13	
Nov.	119,67	105,97	13,70	119,21	106,34	108,44	88,96	10,77	17,38	- 3,24	- 4,15	2,69	
Dez.	121,52	110,89	10,63	120,27	106,25	113,94	93,39	6,33	12,86	- 1,79	- 4,84	2,31	
2022 Jan. ⁴⁾	117,61	103,98	13,63	120,29	104,51	108,20	85,13	12,09	19,38	- 5,42	- 5,64	1,93	
Febr.	125,17	111,94	13,23	127,00	109,29	116,29	90,57	10,72	18,72	- 5,49	- 6,08	2,86	
März	120,58	115,79	4,79	123,50	102,40	119,54	88,16	3,95	14,24	- 6,47	- 6,31	2,53	
April	125,85	118,10	7,75	128,52	105,86	124,24	90,09	4,28	15,77	- 6,49	- 8,63	2,75	
Mai	130,03	119,03	11,00	131,41	107,62	126,64	90,98	4,77	16,64	- 5,63	- 9,92	2,84	
Juni	131,46	121,63	9,83	133,76	108,48	127,39	90,48	6,36	18,00	- 6,28	- 7,13	3,15	
Juli	130,53	123,80	6,73	131,43	104,39	127,98	89,56	3,44	14,83	- 5,30	- 5,76	3,59	
Aug.	133,47	130,43	3,04	135,25	105,09	134,44	90,05	0,81	15,04	- 5,54	- 5,41	2,86	
Sept.	132,68	127,85	4,83	134,49	105,15	131,82	89,01	2,67	16,14	- 5,31	- 5,60	2,48	
Okt.	133,03	125,13	7,90	135,78	108,11	129,15	88,34	6,64	19,77	- 5,96	- 5,90	2,23	
Nov.	134,31	120,70	13,61	136,46	109,08	124,97	89,46	11,49	19,62	- 5,38	- 6,32	2,34	
Dez.	127,33	114,64	12,69	127,91	102,00	117,92	85,82	10,00	16,18	- 3,97	- 4,63	2,54	
2023 Jan.	126,14	111,49	14,65	131,38	105,87	115,42	85,24	15,97	20,63	- 8,61	- 5,47	2,47	

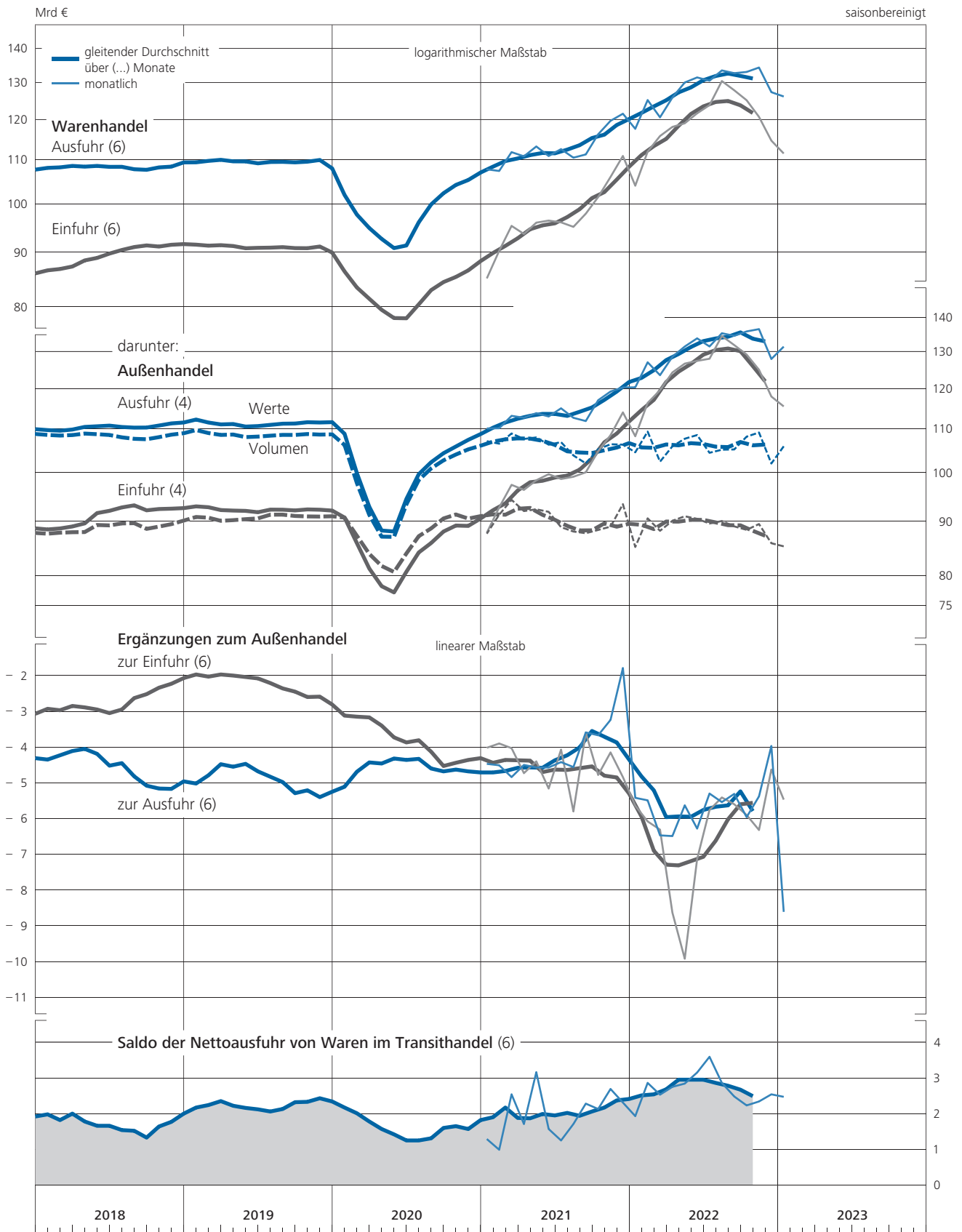
Quelle der Ursprungswerte für den Außenhandel: Statistisches Bundesamt. * Angaben in jeweiligen Preisen, Außenhandel auch als Volumen. 1 Einschl. Nichtwährungsgold. 2 Die saisonbereinigten Saldenreihen sind mit erheblich größerer Unsicherheit behaftet

als die Grundreihen, aus denen sie gebildet wurden. 3 Volumen errechnet unter Verwendung von Preisindizes auf Basis 2015 = 100. 4 Angaben ab Januar 2022 vorläufig und teilweise revidiert.

V. Außenwirtschaft

1. Leistungsbilanz

b) Warenhandel und seine Komponenten



V. Außenwirtschaft

1. Leistungsbilanz

c) Dienstleistungen und Primäreinkommen

Mrd €

(R) saisonbereinigt

Zeit	Dienstleistungen (fob)								Primäreinkommen 1)							
	insgesamt				darunter:				insgesamt				darunter:			
	Einnahmen		Ausgaben 2)		Reiseverkehr				Einnahmen		Ausgaben		Vermögenseinkommen			
					Einnahmen		Ausgaben						Einnahmen		Ausgaben	
	mtl.	vj.	mtl.	vj.	mtl.	vj.	mtl.	vj.	mtl.	vj.	mtl.	vj.	mtl.	vj.	mtl.	vj.
2017 Sept. 3)	23,42		25,12		3,00		5,91		17,63		10,99		15,86		9,18	
Okt.	23,97		26,03		2,90		6,40		17,46		10,95		15,70		9,18	
Nov.	24,52	72,65	26,72	79,11	2,98	8,88	7,16	20,79	17,81	52,99	10,67	31,78	15,96	47,69	8,86	26,40
Dez.	24,16		26,36		3,00		7,23		17,72		10,16		16,03		8,36	
2018 Jan.	23,81		25,49		3,08		6,48		19,25		10,34		17,43		8,52	
Febr.	25,09	73,13	26,31	77,72	3,00	9,08	6,88	19,90	19,54	58,76	11,32	32,30	17,67	52,94	9,51	26,86
März	24,23		25,92		3,00		6,54		19,97		10,64		17,84		8,83	
April	24,25		25,48		3,04		6,30		19,83		11,68		18,06		9,90	
Mai	25,37	73,99	26,36	77,76	2,98	9,04	6,62	19,26	20,11	60,53	11,44	33,34	18,22	55,03	9,59	27,93
Juni	24,37		25,92		3,02		6,34		20,59		10,22		18,75		8,44	
Juli	24,97		26,91		3,04		7,31		20,25		10,64		18,35		8,81	
Aug.	25,85	76,60	26,93	80,67	3,00	9,16	6,37	20,41	20,30	60,93	10,37	31,39	18,49	55,26	8,63	25,95
Sept.	25,78		26,83		3,12		6,73		20,38		10,38		18,42		8,51	
Okt.	25,92		26,85		2,99		6,54		20,62		10,27		18,78		8,30	
Nov.	27,60	79,76	28,32	84,05	3,04	9,16	7,18	22,05	21,00	61,65	10,73	31,16	19,03	56,43	8,82	25,43
Dez.	26,24		28,88		3,13		8,33		20,03		10,16		18,62		8,31	
2019 Jan.	26,40		27,61		3,06		6,70		22,28		9,82		20,23		7,87	
Febr.	26,87	80,42	27,90	83,52	3,14	9,28	6,80	20,09	21,88	65,86	10,70	30,81	19,95	59,97	8,81	25,06
März	27,15		28,01		3,08		6,59		21,70		10,29		19,79		8,38	
April	27,82		28,78		3,25		7,12		21,90		9,71		20,04		7,86	
Mai	27,86	82,30	27,65	85,13	2,99	9,42	6,36	20,56	21,97	65,48	11,63	31,77	19,93	59,61	9,68	26,20
Juni	26,62		28,70		3,18		7,08		21,61		10,43		19,64		8,66	
Juli	27,53		28,73		3,10		7,21		20,92		9,96		19,07		8,06	
Aug.	27,70	82,89	28,30	85,36	3,14	9,31	6,84	20,76	20,77	62,22	10,05	29,57	18,89	56,65	8,00	23,68
Sept.	27,66		28,33		3,07		6,71		20,53		9,56		18,69		7,62	
Okt.	27,57		29,47		3,06		7,37		19,83		9,38		17,96		7,46	
Nov.	27,81	82,93	28,25	87,87	3,18	9,38	6,66	21,65	19,35	58,14	9,40	28,08	17,54	52,34	7,52	22,38
Dez.	27,55		30,15		3,14		7,62		18,96		9,30		16,84		7,40	
2020 Jan.	28,14		30,17		3,06		8,02		17,80		8,79		15,90		6,87	
Febr.	27,51	80,58	30,41	85,99	3,14	8,17	7,94	20,58	17,45	52,23	9,64	27,13	15,49	46,52	7,82	21,51
März	24,93		25,41		1,97		4,62		16,98		8,70		15,13		6,82	
April	22,83		20,66		0,77		0,54		16,25		6,53		14,53		4,76	
Mai	21,33	66,92	20,53	61,73	0,78	2,75	0,55	2,39	16,03	48,37	7,51	26,12	14,02	42,91	5,84	21,01
Juni	22,76		20,54		1,20		1,30		16,09		12,08		14,36		10,41	
Juli	23,10		23,36		1,65		3,20		16,28		9,70		14,57		8,04	
Aug.	23,31	69,64	23,53	69,94	1,83	5,24	3,30	9,52	16,55	49,30	8,90	28,41	14,78	44,07	7,33	23,57
Sept.	23,23		23,05		1,76		3,02		16,47		9,81		14,72		8,20	
Okt.	24,76		22,40		1,50		1,64		17,03		10,09		15,27		8,42	
Nov.	24,19	73,00	21,52	66,22	1,22	3,67	1,10	3,75	17,19	52,50	8,81	27,61	15,46	46,75	7,03	22,45
Dez.	24,05		22,30		0,95		1,01		18,28		8,71		16,02		7,00	
2021 Jan.	24,88		23,28		0,95		1,10		18,69		8,96		16,83		7,25	
Febr.	25,07	75,41	23,45	70,35	0,96	2,93	1,08	3,41	19,34	57,73	9,18	27,41	17,41	52,04	7,43	22,21
März	25,46		23,62		1,02		1,23		19,70		9,27		17,80		7,53	
April	27,45		23,79		0,95		1,14		20,06		10,34		18,17		8,73	
Mai	26,71	82,12	24,77	75,96	1,03	3,39	1,29	5,58	20,46	61,40	8,73	29,02	18,65	55,76	6,87	23,73
Juni	27,96		27,40		1,41		3,15		20,88		9,95		18,94		8,13	
Juli	29,35		28,68		1,77		4,08		21,62		10,92		19,71		9,14	
Aug.	29,91	90,16	29,49	88,92	2,01	5,84	4,88	14,30	22,30	66,97	10,14	30,70	20,38	61,18	8,29	25,21
Sept.	30,90		30,75		2,06		5,34		23,05		9,64		21,09		7,78	
Okt.	31,90		33,89		2,18		5,86		22,94		10,11		20,98		8,23	
Nov.	31,70	94,69	32,66	97,82	2,22	6,23	5,05	15,53	23,00	69,19	10,11	31,30	21,10	64,04	8,24	25,59
Dez.	31,09		31,27		1,83		4,62		23,25		11,08		21,96		9,12	
2022 Jan.	33,42		32,55		1,73		4,93		23,27		10,68		21,27		8,65	
Febr.	33,46	99,12	32,59	98,50	1,88	5,63	5,13	15,12	23,35	70,22	10,65	32,55	21,29	64,05	8,47	26,19
März	32,24		33,36		2,02		5,06		23,60		11,22		21,49		9,07	
April	32,77		35,56		2,31		7,27		24,01		10,47		21,90		8,28	
Mai	33,34	100,57	36,30	108,74	2,38	7,39	7,36	21,99	24,51	73,06	12,58	34,46	22,49	66,97	10,46	27,79
Juni	34,46		36,88		2,70		7,36		24,54		11,41		22,58		9,05	
Juli	35,02		38,00		2,74		7,22		24,41		11,70		22,29		9,52	
Aug.	34,77	105,21	39,14	117,24	2,78	8,35	7,69	23,20	25,02	74,42	12,28	37,41	22,89	68,06	10,02	30,77
Sept.	35,42		40,10		2,83		8,29		24,99		13,43		22,88		11,23	
Okt.	35,16		37,99		2,79		7,67		25,36		13,32		23,38		11,04	
Nov.	34,62	101,83	37,19	110,21	2,61	8,10	6,82	22,23	26,14	77,23	13,84	40,68	24,14	72,50	11,46	33,71
Dez.	32,05		35,03		2,70		7,74		25,73		13,52		24,98		11,21	
2023 Jan. p)	31,67		34,37		2,80		7,35		26,43		16,00		24,40		13,73	

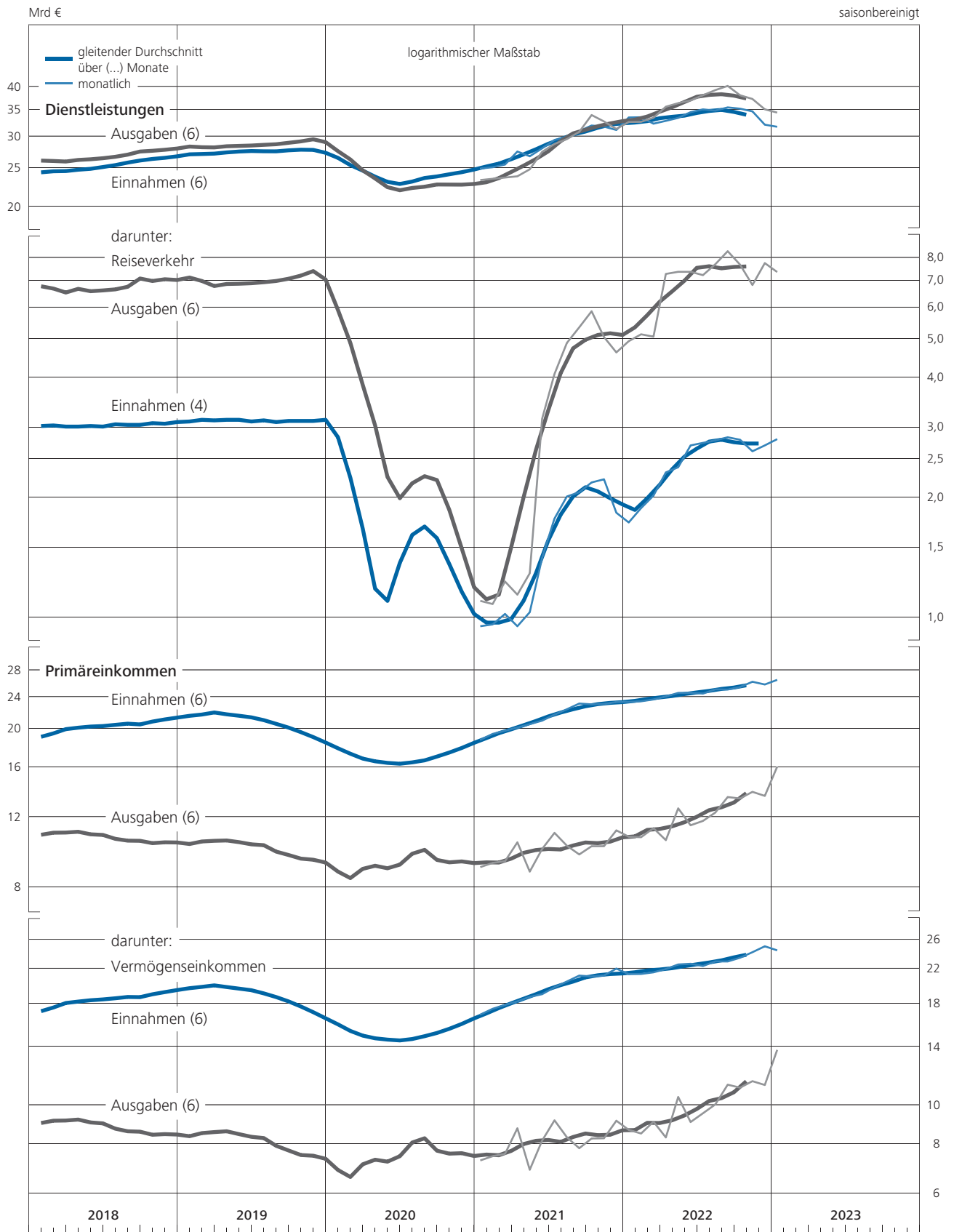
1 Vermögenseinkommen, Arbeitnehmerentgelt und sonstige Primäreinkommen (Pacht, Produktions- und Importabgaben an die EU sowie Subventionen von der EU). 2 Einschl.

der im cif-Wert der Einfuhr enthaltenen Fracht- und Versicherungskosten. 3 Angaben ab September 2017 teilweise revidiert.

V. Außenwirtschaft

1. Leistungsbilanz

c) Dienstleistungen und Primäreinkommen



V. Außenwirtschaft

2. Ausfuhr

a) Ausfuhr nach Ländergruppen *)

Werte, Mrd €

saisonbereinigt

Zeit	Europäische Länder								Außereuropäische Länder							
	insgesamt		davon:						insgesamt		darunter:					
			EU-Länder (27)		Euroraum (20)		andere europäische Länder				USA		Asien		OPEC-Länder	
	mtl.	vj.					mtl.	vj.	mtl.	vj.						
2017 Sept.	73,31		55,89		39,97		17,42		34,05		8,96		18,83		2,27	
Okt.	73,98		56,41		40,24		17,57		33,31		9,19		17,43		2,03	
Nov.	75,23	224,93	57,58	172,64	41,28	123,31	17,65	52,29	34,98	102,94	9,74	28,85	18,53	53,84	2,35	6,21
Dez.	75,72		58,65		41,79		17,07		34,65		9,92		17,88		1,83	
2018 Jan.	75,31		57,73		41,16		17,58		34,68		9,06		18,26		1,95	
Febr.	74,10	224,29	56,93	172,35	40,69	123,53	17,17	51,94	33,84	102,94	9,19	28,24	17,59	53,72	1,93	5,61
März	74,88		57,69		41,68		17,19		34,42		9,99		17,87		1,73	
April	75,79		58,25		41,36		17,54		33,94		9,44		17,97		2,01	
Mai	76,78	227,98	59,11	175,29	41,38	124,09	17,68	52,69	34,23	103,11	9,07	28,10	18,33	54,92	1,71	5,67
Juni	75,41		57,93		41,35		17,47		34,94		9,59		18,62		1,95	
Juli	75,99		59,05		42,20		16,95		33,80		9,58		18,23		1,88	
Aug.	74,45	224,79	57,89	175,11	41,22	124,85	16,56	49,68	35,82	104,95	9,65	28,70	19,03	56,89	1,89	5,84
Sept.	74,35		58,17		41,43		16,17		35,33		9,47		19,63		2,07	
Okt.	75,57		58,92		41,92		16,65		34,15		9,32		18,23		1,79	
Nov.	74,75	226,78	58,09	176,41	41,25	125,61	16,66	50,37	35,16	105,15	9,58	28,98	18,73	55,69	2,17	5,96
Dez.	76,46		59,40		42,44		17,06		35,84		10,08		18,73		2,00	
2019 Jan.	75,66		58,52		41,78		17,14		36,15		10,02		18,74		1,64	
Febr.	75,73	228,56	58,27	175,98	41,68	125,79	17,46	52,59	35,00	106,74	9,48	29,43	17,99	55,05	1,61	4,95
März	77,17		59,19		42,33		17,99		35,59		9,93		18,32		1,70	
April	74,03		57,76		41,26		16,27		35,37		9,92		18,72		1,65	
Mai	74,52	224,39	57,42	174,08	40,95	124,09	17,10	50,31	35,44	106,01	10,11	29,96	18,60	55,64	1,90	5,53
Juni	75,84		58,90		41,88		16,94		35,20		9,93		18,32		1,98	
Juli	74,61		57,67		40,86		16,94		35,68		10,22		18,87		2,13	
Aug.	74,98	226,32	57,89	175,09	41,00	124,18	17,09	51,23	34,90	105,00	10,42	30,38	17,76	54,95	1,84	5,77
Sept.	76,73		59,53		42,32		17,20		34,42		9,74		18,32		1,80	
Okt.	76,80		58,95		41,70		17,85		35,31		10,26		18,78		2,15	
Nov.	75,53	226,95	59,10	175,56	41,42	123,72	16,43	51,39	35,00	106,90	9,73	29,60	18,42	57,01	1,90	6,09
Dez.	74,62		57,51		40,60		17,11		36,59		9,61		19,81		2,04	
2020 Jan.	75,65		58,90		41,47		16,74		35,27		9,67		18,28		1,97	
Febr.	76,18	219,81	59,27	169,36	41,54	118,40	16,91	50,44	36,36	103,25	10,16	28,87	18,62	53,29	1,97	5,75
März	67,98		51,19		35,39		16,79		31,62		9,04		16,39		1,81	
April	49,99		38,03		26,26		11,96		25,73		6,39		15,13		1,37	
Mai	55,73	170,69	43,31	131,12	30,85	92,51	12,42	39,58	27,27	82,16	6,96	20,51	15,47	47,67	1,38	4,13
Juni	64,97		49,78		35,40		15,20		29,16		7,16		17,07		1,38	
Juli	67,85		52,31		36,83		15,53		31,06		8,38		17,75		1,54	
Aug.	71,22	211,70	54,79	163,34	38,23	114,57	16,42	48,34	30,22	92,47	8,42	25,53	16,57	51,58	1,45	4,41
Sept.	72,63		56,24		39,51		16,39		31,19		8,73		17,26		1,42	
Okt.	72,41		55,80		38,89		16,62		32,13		9,05		17,41		1,42	
Nov.	73,66	219,34	57,15	169,89	39,95	118,34	16,52	49,48	33,11	99,50	9,16	27,75	18,11	54,01	1,35	4,87
Dez.	73,27		56,94		39,50		16,34		34,26		9,54		18,49		2,10	
2021 Jan.	74,04		58,96		41,33		15,08		35,89		9,84		18,68		1,67	
Febr.	74,16	225,90	58,80	178,91	40,74	124,73	15,36	46,99	35,81	106,93	9,95	29,29	18,81	56,60	1,55	4,91
März	77,70		61,15		42,66		16,55		35,23		9,50		19,11		1,69	
April	77,25		60,79		42,43		16,45		35,24		10,21		18,71		1,62	
Mai	78,45	233,37	62,31	184,76	43,42	129,20	16,14	48,60	35,15	105,47	9,75	29,56	18,72	56,18	1,74	5,11
Juni	77,67		61,66		43,35		16,01		35,08		9,60		18,75		1,75	
Juli	80,49		63,35		44,38		17,14		34,25		10,28		17,73		1,46	
Aug.	78,27	236,40	61,86	186,79	43,52	131,16	16,41	49,60	34,12	102,35	9,96	30,35	18,15	53,75	1,57	4,64
Sept.	77,64		61,58		43,26		16,05		33,98		10,11		17,87		1,61	
Okt.	80,58		63,93		45,11		16,64		36,16		10,44		19,32		1,66	
Nov.	82,61	248,37	64,86	196,90	45,43	138,04	17,76	51,47	36,36	107,39	10,42	31,54	18,85	56,05	1,52	4,88
Dez.	85,18		68,11		47,50		17,07		34,87		10,68		17,88		1,70	
2022 Jan. 1)	81,33		63,67		44,81		17,66		38,73		11,09		19,48		1,76	
Febr.	86,34	252,01	69,27	201,07	48,36	140,33	17,07	50,93	40,43	117,97	11,48	34,43	20,98	60,35	1,65	5,09
März	84,34		68,13		47,16		16,20		38,81		11,86		19,89		1,68	
April	87,63		70,49		49,46		17,13		40,48		12,59		19,80		1,59	
Mai	89,68	267,85	72,59	215,94	51,57	152,04	17,09	51,90	41,26	124,45	13,21	39,75	20,02	60,77	1,61	4,93
Juni	90,54		72,86		51,01		17,68		42,71		13,95		20,95		1,73	
Juli	91,19		73,63		52,23		17,56		39,72		12,28		20,26		1,83	
Aug.	92,43	274,76	74,66	221,50	52,80	156,72	17,77	53,26	42,29	124,85	13,68	40,39	21,21	62,76	2,11	6,18
Sept.	91,14		73,21		51,69		17,93		42,84		14,43		21,29		2,24	
Okt.	91,39		73,26		51,74		18,12		43,91		14,04		21,00		1,93	
Nov.	93,44	273,92	73,80	218,40	51,96	154,22	19,64	55,51	42,59	124,94	13,70	40,08	20,69	60,49	1,92	5,46
Dez.	89,09		71,34		50,52		17,75		38,44		12,34		18,80		1,61	
2023 Jan.	89,89		72,43		51,37		17,46		41,13		12,77		19,22		2,16	

Quelle der Ursprungswerte: Statistisches Bundesamt. * Erfasst nach Bestimmungs- ländern (Verbrauchsländern). Zugehörigkeit der Länder zu den einzelnen Länder-

gruppen nach dem neuesten Stand. 1 Angaben ab Januar 2022 vorläufig und teilweise revidiert.

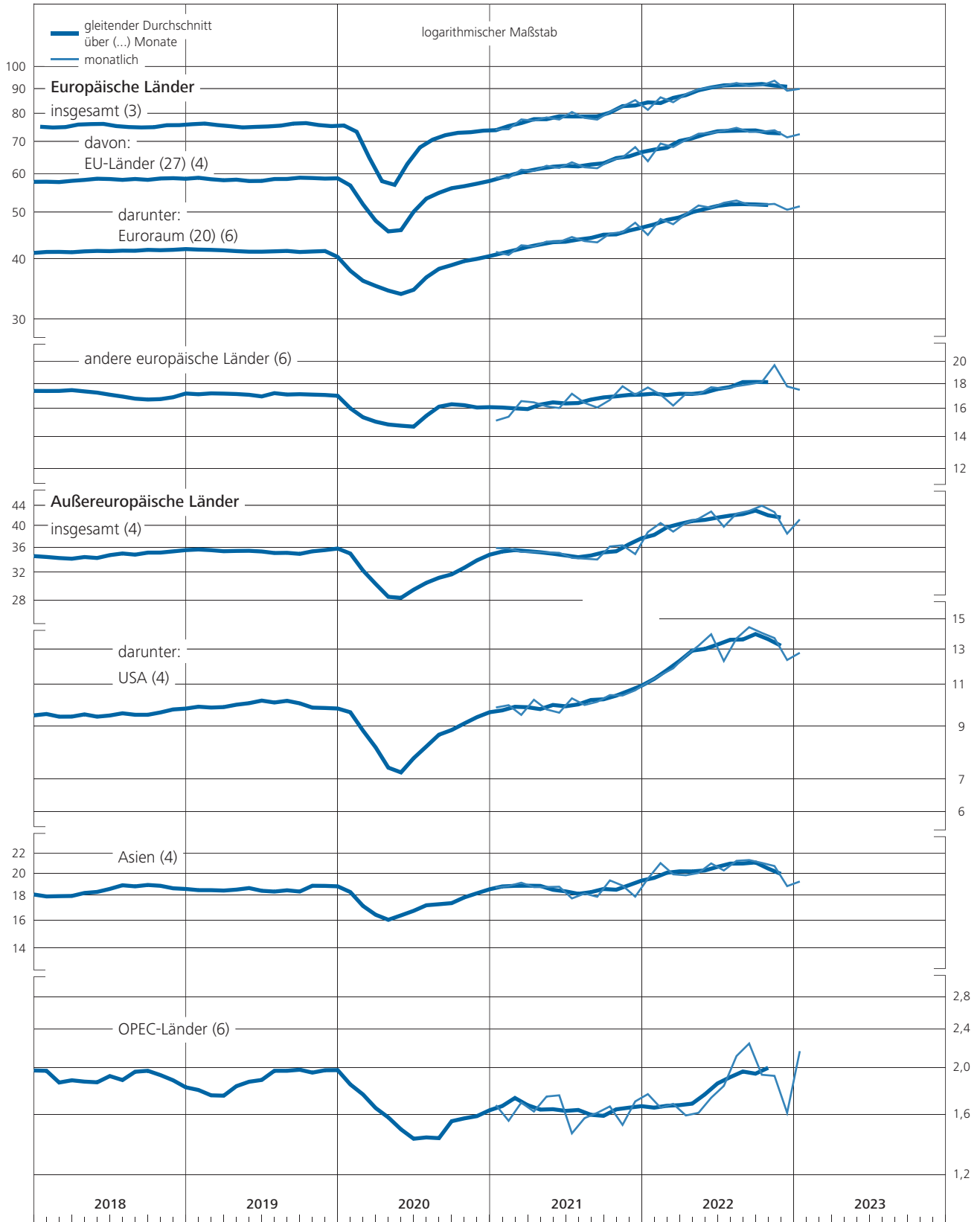
V. Außenwirtschaft

2. Ausfuhr

a) Ausfuhr nach Ländergruppen^{*)}

Werte, Mrd €

saisonbereinigt



* Erfasst nach Bestimmungsländern (Verbrauchsländern).

V. Außenwirtschaft

2. Ausfuhr

b) Ausfuhr nach Warengruppen ¹⁾

Werte, Mrd €

saisonbereinigt

Positions-Nr. Zeit	Ausgewählte Hauptgruppen						Ausgewählte Gruppen							
	Vorleistungsgüter		Investitionsgüter		Konsumgüter		Chemische und pharmazeutische Erzeugnisse		Datenverarbeitungsgeräte, elektronische und optische Erzeugnisse sowie elektrische Ausrüstungen		Maschinen		Kraftwagen und Kraftwagenteile	
	mtl.	vj.	mtl.	vj.	mtl.	vj.	20 und 21		26 und 27		28		29	
2017 Sept.	32,58		49,66		19,09		15,83		16,56		15,84		19,71	
Okt.	33,03		48,54		19,13		15,90		16,40		15,66		19,98	
Nov.	33,78	100,71	50,06	148,40	19,75	59,05	16,53	49,62	17,02	50,20	16,13	48,09	20,43	60,62
Dez.	33,90		49,80		20,17		17,19		16,78		16,30		20,21	
2018 Jan.	33,53		50,45		19,34		16,41		16,92		16,15		20,20	
Febr.	33,30	99,89	47,27	147,42	20,13	59,59	17,05	50,50	16,62	50,33	16,07	48,25	19,18	59,25
März	33,06		49,70		20,12		17,04		16,79		16,03		19,87	
April	32,98		50,70		19,83		16,73		16,87		16,24		20,17	
Mai	33,60	99,87	51,15	152,13	20,03	60,12	16,78	50,64	17,20	51,25	16,42	48,98	20,07	59,65
Juni	33,29		50,28		20,26		17,13		17,18		16,32		19,41	
Juli	33,48		49,32		20,40		17,14		17,13		16,16		19,14	
Aug.	34,02	101,00	48,96	147,61	20,48	61,11	17,55	51,90	17,07	51,91	16,49	49,02	18,40	56,21
Sept.	33,50		49,33		20,23		17,21		17,71		16,37		18,67	
Okt.	34,44		48,60		19,98		16,88		17,61		16,64		18,47	
Nov.	33,84	102,27	49,63	149,82	19,70	59,49	16,41	49,95	17,22	52,40	16,32	49,96	18,74	56,93
Dez.	33,99		51,59		19,81		16,66		17,57		17,00		19,72	
2019 Jan.	34,16		50,74		20,18		16,81		17,59		16,77		19,18	
Febr.	33,64	102,28	49,80	152,02	19,51	59,77	16,54	50,12	17,42	52,78	16,40	49,89	19,02	57,20
März	34,48		51,48		20,08		16,77		17,77		16,72		19,00	
April	33,17		49,78		19,94		16,44		17,31		16,42		18,75	
Mai	32,77	99,45	50,21	150,12	19,90	60,77	16,46	50,18	17,38	52,06	16,41	49,33	19,18	56,99
Juni	33,51		50,13		20,93		17,28		17,37		16,50		19,06	
Juli	33,35		49,95		20,36		16,94		17,56		16,34		18,70	
Aug.	33,22	100,73	49,10	148,09	20,53	61,80	16,58	51,08	17,54	52,52	16,49	49,14	18,66	56,14
Sept.	34,16		49,04		20,91		17,56		17,42		16,31		18,78	
Okt.	33,63		50,23		21,34		17,62		17,49		16,48		18,57	
Nov.	33,12	99,49	49,38	150,07	21,04	63,39	16,99	51,45	17,44	52,15	16,22	49,18	18,46	55,67
Dez.	32,74		50,46		21,01		16,84		17,22		16,48		18,64	
2020 Jan.	33,81		49,18		20,93		16,89		17,58		16,50		18,62	
Febr.	34,25	99,75	49,20	139,99	21,52	62,68	17,49	52,15	17,36	51,15	16,16	47,19	18,64	51,36
März	31,69		41,61		20,23		17,77		16,21		14,53		14,10	
April	26,72		25,82		18,20		16,07		13,89		11,71		4,62	
Mai	26,26	81,55	32,73	99,59	19,45	57,31	15,32	46,68	14,21	43,42	12,54	38,16	9,38	29,22
Juni	28,57		41,04		19,66		15,29		15,32		13,91		15,22	
Juli	29,71		43,55		20,24		15,98		16,19		14,55		16,30	
Aug.	31,57	93,80	43,46	132,17	20,39	61,21	16,05	48,88	16,34	49,37	14,54	44,10	16,25	50,06
Sept.	32,52		45,16		20,58		16,85		16,84		15,01		17,51	
Okt.	32,44		45,55		20,61		16,90		16,43		15,13		18,90	
Nov.	34,09	100,55	46,10	138,48	20,91	62,12	17,75	52,02	17,47	51,17	15,57	46,03	18,19	56,00
Dez.	34,02		46,83		20,60		17,37		17,27		15,33		18,91	
2021 Jan.	35,11		46,36		21,48		18,50		17,69		15,86		17,90	
Febr.	34,90	106,16	47,24	141,40	20,84	64,40	17,42	54,87	17,91	53,77	15,88	48,21	17,91	54,73
März	36,15		47,80		22,08		18,95		18,17		16,47		18,92	
April	36,27		47,00		22,46		19,57		18,29		16,22		18,41	
Mai	37,17	110,40	46,55	140,17	22,88	68,12	19,79	59,27	18,34	54,58	16,53	48,96	17,15	52,65
Juni	36,96		46,62		22,78		19,91		17,95		16,21		17,09	
Juli	37,69		46,57		22,70		20,14		18,19		16,37		16,84	
Aug.	37,80	113,28	43,78	133,96	22,90	68,56	20,79	61,80	18,31	54,62	16,30	48,93	13,82	45,94
Sept.	37,79		43,61		22,96		20,87		18,12		16,26		15,28	
Okt.	38,43		47,29		23,23		20,48		18,11		16,30		17,94	
Nov.	39,46	118,18	47,69	141,37	23,78	71,26	21,05	63,60	18,44	55,30	16,29	48,50	18,39	54,50
Dez.	40,29		46,39		24,25		22,07		18,75		15,91		18,17	
2022 Jan. ¹⁾	39,69		47,38		23,60		20,97		18,31		16,32		19,05	
Febr.	41,55	122,89	49,38	142,09	26,56	77,27	22,87	67,23	19,62	57,22	17,04	49,38	19,51	55,08
März	41,65		45,33		27,11		23,39		19,29		16,02		16,52	
April	42,36		47,66		28,29		24,28		19,55		16,79		18,32	
Mai	43,54	129,42	49,57	149,60	29,06	85,46	25,92	74,25	19,65	59,74	17,31	51,31	19,89	59,53
Juni	43,52		52,37		28,11		24,05		20,54		17,21		21,32	
Juli	42,93		50,86		26,50		23,35		20,41		17,56		20,27	
Aug.	43,45	130,37	52,16	155,35	28,10	83,41	23,77	72,56	21,14	62,22	18,01	53,19	20,62	62,86
Sept.	43,99		52,33		28,81		25,44		20,67		17,62		21,97	
Okt.	43,56		53,76		28,93		23,80		20,96		18,36		22,49	
Nov.	43,20	127,45	54,47	158,84	29,85	86,80	23,88	69,84	20,88	61,92	18,83	54,89	22,51	66,50
Dez.	40,69		50,61		28,02		22,16		20,08		17,70		21,50	
2023 Jan.	40,71		52,26		28,68		22,34		20,52		18,90		21,04	

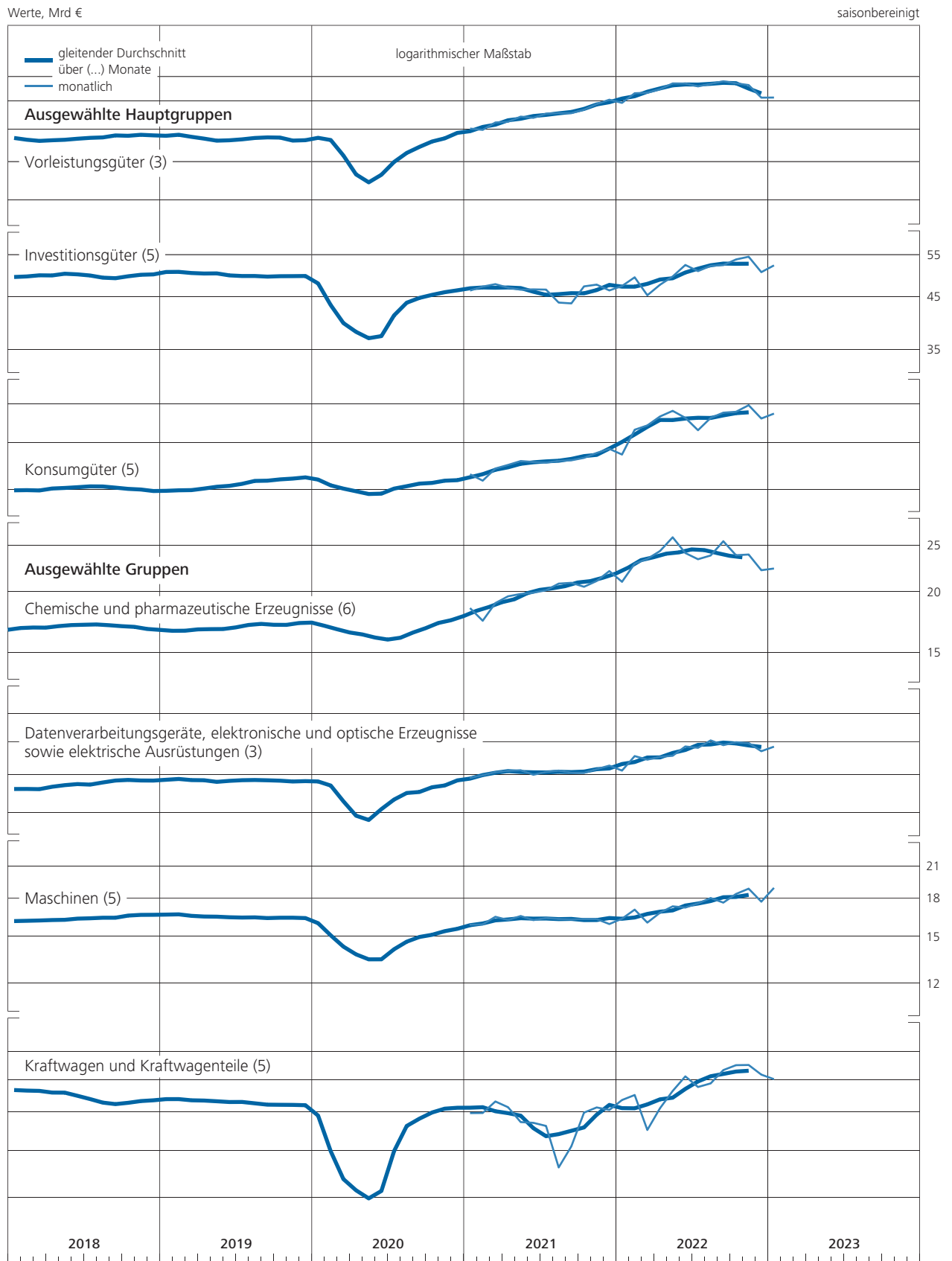
Quellen der Ursprungswerte: Statistisches Bundesamt, eigene Berechnungen auf Basis von Angaben des Statistischen Bundesamts. * Siehe Erläuterungen, Abschnitt zu den Klassifikationen; Angaben ab Januar 2010 einschl. Zuschätzungen für Meldeausfälle

und nicht meldepflichtigen Außenhandel. ¹ Angaben ab Januar 2022 vorläufig und teilweise revidiert.

V. Außenwirtschaft

2. Ausfuhr

b) Ausfuhr nach Warengruppen



V. Außenwirtschaft

3. Einfuhr

a) Einfuhr nach Ländergruppen *)

Werte, Mrd €

saisonbereinigt

Zeit	Europäische Länder								Außereuropäische Länder							
	insgesamt		davon:						insgesamt		darunter:					
			EU-Länder (27)		Euroraum (20)		andere europäische Länder				USA		Asien		OPEC-Länder	
	mtl.	vj.					mtl.	vj.	mtl.	vj.						
2017 Sept.	58,25		45,70		31,32		12,55		27,16		5,12		18,11		0,75	
Okt.	59,55		46,99		32,57		12,57		27,33		5,29		18,11		0,69	
Nov.	59,83	180,27	47,31	142,38	32,74	98,61	12,52	37,90	27,96	83,24	5,30	15,83	18,24	54,50	0,91	2,35
Dez.	60,89		48,08		33,30		12,81		27,95		5,24		18,15		0,75	
2018 Jan.	61,19		48,43		33,63		12,75		27,28		5,16		18,59		0,84	
Febr.	60,19	181,77	47,32	143,66	32,86	99,84	12,87	38,11	28,55	82,57	5,38	15,45	18,10	54,20	0,87	2,54
März	60,39		47,91		33,35		12,49		26,74		4,91		17,51		0,83	
April	61,34		48,78		33,92		12,56		28,39		5,43		18,03		0,88	
Mai	61,97	185,49	47,69	145,30	32,95	100,61	14,29	40,20	27,99	85,34	5,62	16,30	18,09	54,96	0,87	2,75
Juni	62,18		48,83		33,74		13,35		28,96		5,25		18,84		1,00	
Juli	64,49		50,76		35,77		13,74		30,70		5,52		19,61		0,99	
Aug.	62,71	190,92	49,78	150,73	34,69	105,19	12,94	40,21	28,82	88,46	5,25	16,51	19,10	57,96	1,12	2,98
Sept.	63,72		50,19		34,73		13,53		28,94		5,74		19,25		0,87	
Okt.	63,08		49,02		33,85		14,06		29,76		5,64		19,82		0,93	
Nov.	62,30	188,95	48,87	148,77	33,80	103,34	13,42	40,18	28,89	87,64	5,50	16,57	18,95	57,83	0,92	2,63
Dez.	63,57		50,88		35,69		12,70		28,99		5,43		19,06		0,78	
2019 Jan.	64,05		50,30		35,22		13,75		28,95		5,83		19,22		0,72	
Febr.	63,03	190,77	50,11	151,00	35,09	105,53	12,92	39,77	30,26	88,14	6,14	17,56	19,00	56,89	0,76	2,24
März	63,69		50,59		35,22		13,10		28,93		5,59		18,67		0,76	
April	62,15		49,98		34,78		12,17		29,79		5,60		19,06		0,93	
Mai	62,16	188,32	49,59	150,72	34,80	104,96	12,57	37,60	28,56	87,24	5,83	17,27	18,01	55,60	0,92	2,64
Juni	64,01		51,15		35,38		12,86		28,89		5,84		18,53		0,79	
Juli	61,33		48,59		33,72		12,75		31,03		5,94		19,25		1,11	
Aug.	61,45	185,53	48,59	147,09	33,49	101,41	12,85	38,44	29,36	90,39	5,81	17,94	19,00	57,58	0,88	2,84
Sept.	62,75		49,91		34,20		12,84		30,00		6,19		19,33		0,85	
Okt.	61,79		49,07		33,94		12,72		31,02		6,91		19,50		0,95	
Nov.	61,88	185,59	48,88	146,37	33,59	101,00	13,00	39,22	29,86	90,56	5,91	18,93	19,64	57,57	0,79	2,61
Dez.	61,92		48,42		33,47		13,50		29,68		6,11		18,43		0,87	
2020 Jan.	62,50		49,34		33,85		13,16		30,07		6,24		19,83		0,83	
Febr.	63,00	182,55	49,79	144,30	34,26	99,55	13,21	38,24	29,20	88,50	6,15	18,26	17,67	56,06	0,82	2,07
März	57,05		45,17		31,44		11,87		29,23		5,87		18,56		0,42	
April	44,65		34,82		24,56		9,83		27,39		5,88		17,89		0,35	
Mai	47,85	146,27	38,37	117,00	26,52	81,20	9,48	29,28	26,38	80,00	4,52	14,91	18,96	55,50	0,28	1,07
Juni	53,77		43,81		30,12		9,97		26,23		4,51		18,65		0,44	
Juli	54,01		43,60		29,10		10,40		28,13		5,12		18,59		0,35	
Aug.	57,94	171,28	47,36	138,39	32,22	93,36	10,58	32,89	28,19	84,96	5,82	17,08	18,62	55,71	0,50	1,18
Sept.	59,33		47,43		32,04		11,91		28,64		6,14		18,50		0,33	
Okt.	58,83		47,29		31,94		11,53		28,09		5,55		18,50		0,31	
Nov.	61,16	180,19	49,52	145,50	33,34	97,94	11,64	34,68	29,59	88,19	5,71	17,08	19,53	58,32	0,36	1,18
Dez.	60,20		48,69		32,66		11,51		30,51		5,82		20,29		0,51	
2021 Jan.	59,43		48,24		32,47		11,18		28,32		5,16		19,63		0,61	
Febr.	61,74	186,21	49,57	150,33	33,67	102,17	12,17	35,87	30,93	91,55	5,30	16,32	20,19	61,20	0,45	1,55
März	65,04		52,52		36,03		12,52		32,30		5,86		21,38		0,49	
April	63,45		50,36		34,47		13,08		32,84		5,95		21,60		0,51	
Mai	66,49	196,10	52,80	155,90	36,24	107,24	13,68	40,18	31,81	98,08	5,99	18,66	21,38	64,55	0,80	1,89
Juni	66,16		52,74		36,53		13,42		33,43		6,72		21,57		0,58	
Juli	66,03		52,85		36,44		13,19		32,54		5,54		21,34		0,67	
Aug.	65,64	197,85	51,39	156,37	35,82	108,19	14,25	41,49	33,42	99,78	6,33	18,11	22,12	66,16	0,72	2,22
Sept.	66,18		52,13		35,93		14,05		33,82		6,24		22,70		0,83	
Okt.	70,13		55,39		38,80		14,74		34,54		6,03		23,60		0,94	
Nov.	73,26	218,88	57,54	171,69	40,26	120,19	15,72	47,18	35,09	108,00	6,17	18,59	24,48	74,09	0,94	2,73
Dez.	75,49		58,76		41,13		16,72		38,37		6,39		26,01		0,85	
2022 Jan. 1)	72,38		54,88		38,32		17,50		35,76		6,47		25,00		0,75	
Febr.	76,81	226,68	59,20	172,63	41,40	120,43	17,61	54,05	39,41	117,15	6,30	19,43	26,71	79,78	1,10	3,07
März	77,49		58,55		40,71		18,94		41,98		6,66		28,07		1,22	
April	80,03		60,34		42,05		19,70		44,13		6,74		30,09		1,32	
Mai	81,43	243,13	62,48	185,58	43,18	128,40	18,95	57,56	45,12	134,89	7,60	22,99	31,62	91,96	1,29	3,94
Juni	81,67		62,76		43,17		18,91		45,64		8,65		30,25		1,33	
Juli	83,55		62,38		42,73		21,16		44,35		8,10		28,61		1,00	
Aug.	88,89	258,25	64,66	192,05	44,59	132,97	24,23	66,19	45,46	135,72	8,12	24,33	30,11	89,80	1,01	3,33
Sept.	85,81		65,01		45,65		20,80		45,91		8,11		31,08		1,32	
Okt.	81,98		64,66		44,44		17,33		47,02		8,45		32,12		1,00	
Nov.	78,56	237,68	61,82	185,76	42,17	127,26	16,74	51,93	46,27	133,91	8,35	24,44	31,73	90,37	2,02	4,38
Dez.	77,14		59,28		40,65		17,86		40,62		7,64		26,52		1,36	
2023 Jan.	75,23		59,74		40,37		15,49		40,03		8,34		26,49		1,72	

Quelle der Ursprungswerte: Statistisches Bundesamt. * Erfasst nach Ursprungsländern (Herstellungsländern). Zugehörigkeit der Länder zu den einzelnen Ländergruppen nach dem neuesten Stand. 1 Angaben ab Januar 2022 vorläufig und teilweise revidiert.

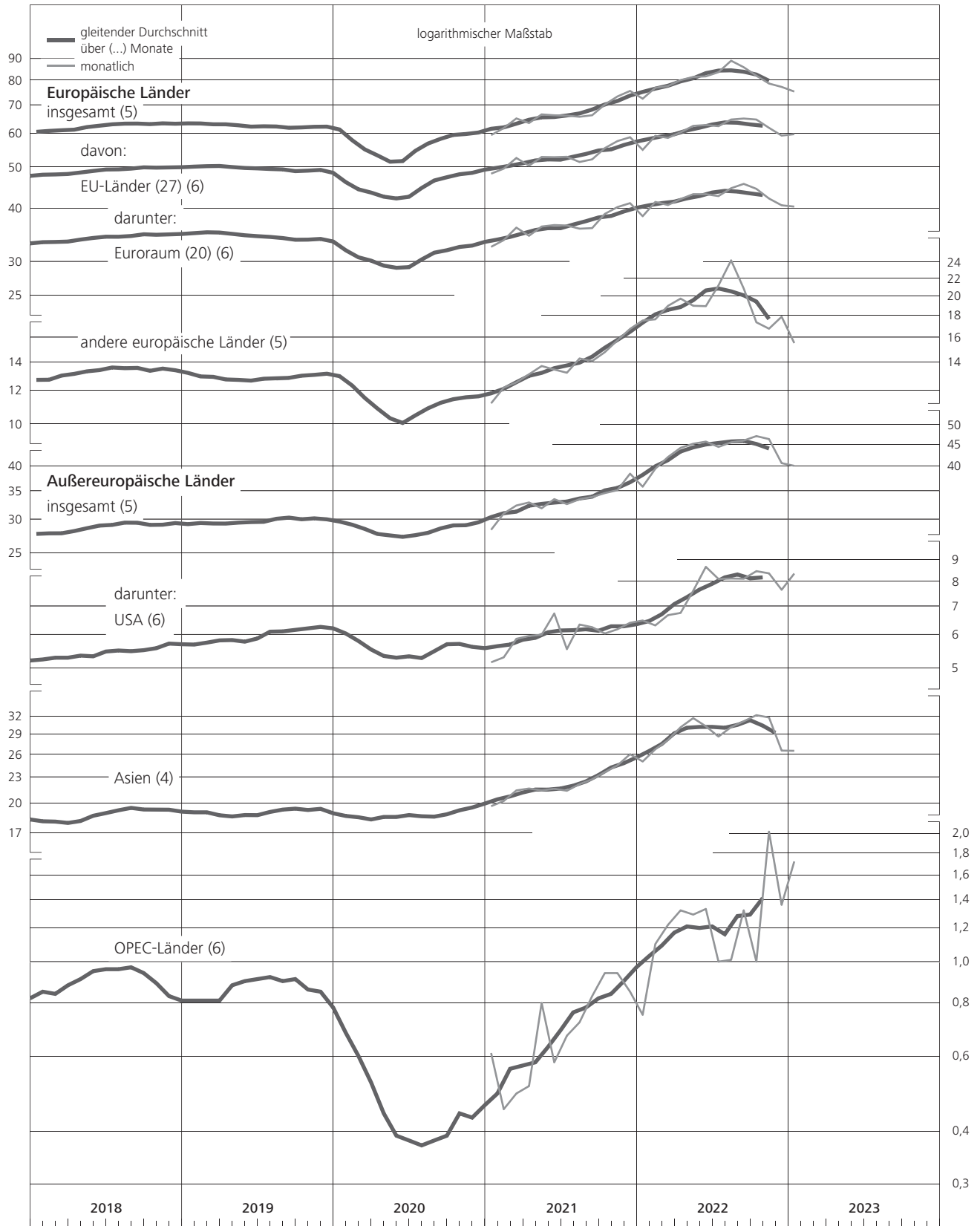
V. Außenwirtschaft

3. Einfuhr

a) Einfuhr nach Ländergruppen^{*)}

Werte, Mrd €

saisonbereinigt



* Erfasst nach Ursprungsländern (Herstellungsländern).

V. Außenwirtschaft

3. Einfuhr

b) Einfuhr nach industriellen Hauptgruppen *)

Mrd €

saisonbereinigt

Zeit	Werte										Volumen 1)			
	insgesamt ohne Energie		darunter:						Energie		insgesamt ohne Energie		Energie	
			Vorleistungsgüter		Investitionsgüter		Konsumgüter							
	mtl.	vj.	mtl.	vj.	mtl.	vj.	mtl.	vj.	mtl.	vj.	mtl.	vj.	mtl.	vj.
2017 Sept.	79,45		25,95		26,46		18,29		6,22		79,78		6,41	
Okt.	80,56		26,76		27,91		18,17		6,58		80,44		6,61	
Nov.	80,92	242,84	26,81	80,71	27,00	82,26	19,28	56,75	7,14	21,44	80,60	241,99	6,76	20,53
Dez.	81,36		27,14		27,35		19,30		7,72		80,95		7,16	
2018 Jan.	80,83		27,12		27,79		18,38		7,72		80,45		6,88	
Febr.	81,35	241,41	26,86	80,58	26,99	81,48	18,87	54,92	7,48	23,20	81,20	240,95	7,01	21,39
März	79,23		26,60		26,70		17,67		8,00		79,30		7,50	
April	82,73		27,01		27,84		18,81		7,11		82,49		6,37	
Mai	82,38	248,67	27,07	81,25	28,82	84,84	18,45	56,34	7,66	22,46	81,31	245,85	6,36	19,01
Juni	83,56		27,17		28,18		19,08		7,69		82,05		6,28	
Juli	87,27		28,87		28,88		19,57		8,03		85,74		6,52	
Aug.	83,65	255,60	27,80	85,12	27,74	85,32	19,06	58,01	7,99	24,10	82,05	250,70	6,49	19,29
Sept.	84,68		28,45		28,70		19,38		8,08		82,91		6,28	
Okt.	84,16		28,42		28,60		19,53		8,78		82,08		6,43	
Nov.	82,94	251,55	28,40	85,42	28,14	86,08	19,27	57,68	8,35	25,35	81,23	246,53	6,63	20,16
Dez.	84,45		28,60		29,34		18,88		8,22		83,22		7,10	
2019 Jan.	85,05		28,54		30,00		19,24		8,02		84,02		7,05	
Febr.	84,94	254,53	28,20	83,41	28,76	89,32	18,68	57,30	8,43	24,59	83,92	251,47	7,35	21,55
März	84,54		26,67		30,56		19,38		8,14		83,53		7,15	
April	84,03		27,06		29,51		19,15		7,97		82,85		6,91	
Mai	82,76	252,01	26,38	80,54	29,03	88,19	18,85	57,54	8,03	23,76	81,71	248,98	6,95	21,23
Juni	85,22		27,10		29,65		19,54		7,76		84,42		7,37	
Juli	84,72		26,92		28,88		19,36		7,71		83,99		7,43	
Aug.	83,47	254,06	25,89	79,14	28,76	87,80	19,36	58,51	7,44	22,15	82,86	251,72	7,51	21,66
Sept.	85,87		26,33		30,16		19,79		7,00		84,87		6,72	
Okt.	85,61		27,51		30,02		19,68		7,31		84,83		6,99	
Nov.	84,13	253,56	26,52	79,82	29,08	88,40	20,24	60,55	7,72	22,91	83,36	251,11	7,04	21,10
Dez.	83,82		25,79		29,30		20,63		7,88		82,92		7,07	
2020 Jan.	84,89		26,79		30,09		20,78		7,75		84,14		7,31	
Febr.	85,12	249,94	26,37	79,37	29,31	85,67	20,41	61,05	7,14	21,29	84,56	248,49	7,52	24,41
März	79,93		26,21		26,27		19,86		6,40		79,79		9,58	
April	68,11		22,54		19,58		18,82		3,97		68,37		7,58	
Mai	70,38	214,36	21,99	67,57	20,81	65,34	20,77	59,61	3,90	12,06	71,20	216,63	6,83	20,75
Juni	75,87		23,04		24,95		20,02		4,19		77,06		6,34	
Juli	77,80		23,20		25,93		19,97		4,39		79,00		6,17	
Aug.	81,69	242,40	24,89	73,87	29,08	83,23	19,83	60,10	4,51	14,03	82,97	245,82	6,17	19,35
Sept.	82,91		25,78		28,22		20,30		5,13		83,85		7,01	
Okt.	81,78		26,22		27,52		20,59		5,21		82,45		6,86	
Nov.	85,60	252,72	27,16	81,32	30,01	87,42	20,72	61,59	5,24	15,90	86,26	254,55	6,62	19,91
Dez.	85,34		27,94		29,89		20,28		5,45		85,84		6,43	
2021 Jan.	81,88		27,40		27,86		19,91		5,91		81,19		6,42	
Febr.	86,85	259,16	28,28	85,72	28,27	85,66	20,18	61,71	5,89	18,76	85,38	254,20	5,90	18,97
März	90,43		30,04		29,53		21,62		6,96		87,63		6,65	
April	89,76		29,73		28,83		21,54		6,57		85,78		6,23	
Mai	91,16	273,33	31,88	93,04	27,53	84,68	22,63	66,41	7,20	21,03	86,04	257,85	6,32	18,38
Juni	92,41		31,43		28,32		22,24		7,26		86,03		5,83	
Juli	90,50		31,67		27,86		20,59		8,13		82,83		6,03	
Aug.	90,76	272,11	32,53	96,93	27,82	83,59	21,25	62,91	8,35	25,70	82,12	246,57	5,90	18,01
Sept.	90,85		32,73		27,91		21,07		9,22		81,62		6,08	
Okt.	93,27		32,85		28,26		23,75		11,48		82,04		6,28	
Nov.	95,70	288,61	33,92	102,07	29,38	88,49	24,04	72,24	12,74	38,52	82,76	251,01	6,20	19,66
Dez.	99,64		35,30		30,85		24,45		14,30		86,21		7,18	
2022 Jan. 2)	94,03		33,94		28,43		24,88		14,17		78,84		6,29	
Febr.	103,76	301,25	37,16	111,01	29,63	85,94	25,91	76,95	12,53	42,78	85,10	246,20	5,47	17,66
März	103,46		39,91		27,88		26,16		16,08		82,26		5,90	
April	108,72		41,95		29,37		26,89		15,52		84,38		5,71	
Mai	111,90	331,71	44,74	128,59	30,33	90,91	26,49	80,57	14,74	46,56	85,67	254,99	5,31	16,56
Juni	111,09		41,90		31,21		27,19		16,30		84,94		5,54	
Juli	109,11		39,43		30,74		27,76		18,87		83,52		6,04	
Aug.	112,19	334,49	40,78	121,81	31,91	95,65	28,99	86,31	22,25	59,75	84,06	251,36	5,99	17,26
Sept.	113,19		41,60		33,00		29,56		18,63		83,78		5,23	
Okt.	114,50		41,87		33,71		31,63		14,65		84,00		4,34	
Nov.	110,78	328,00	40,27	119,69	33,54	97,68	29,64	89,18	14,19	44,04	84,45	248,58	5,01	15,04
Dez.	102,72		37,55		30,43		27,91		15,20		80,13		5,69	
2023 Jan.	103,26		36,70		31,94		27,33		12,16		80,24		5,00	

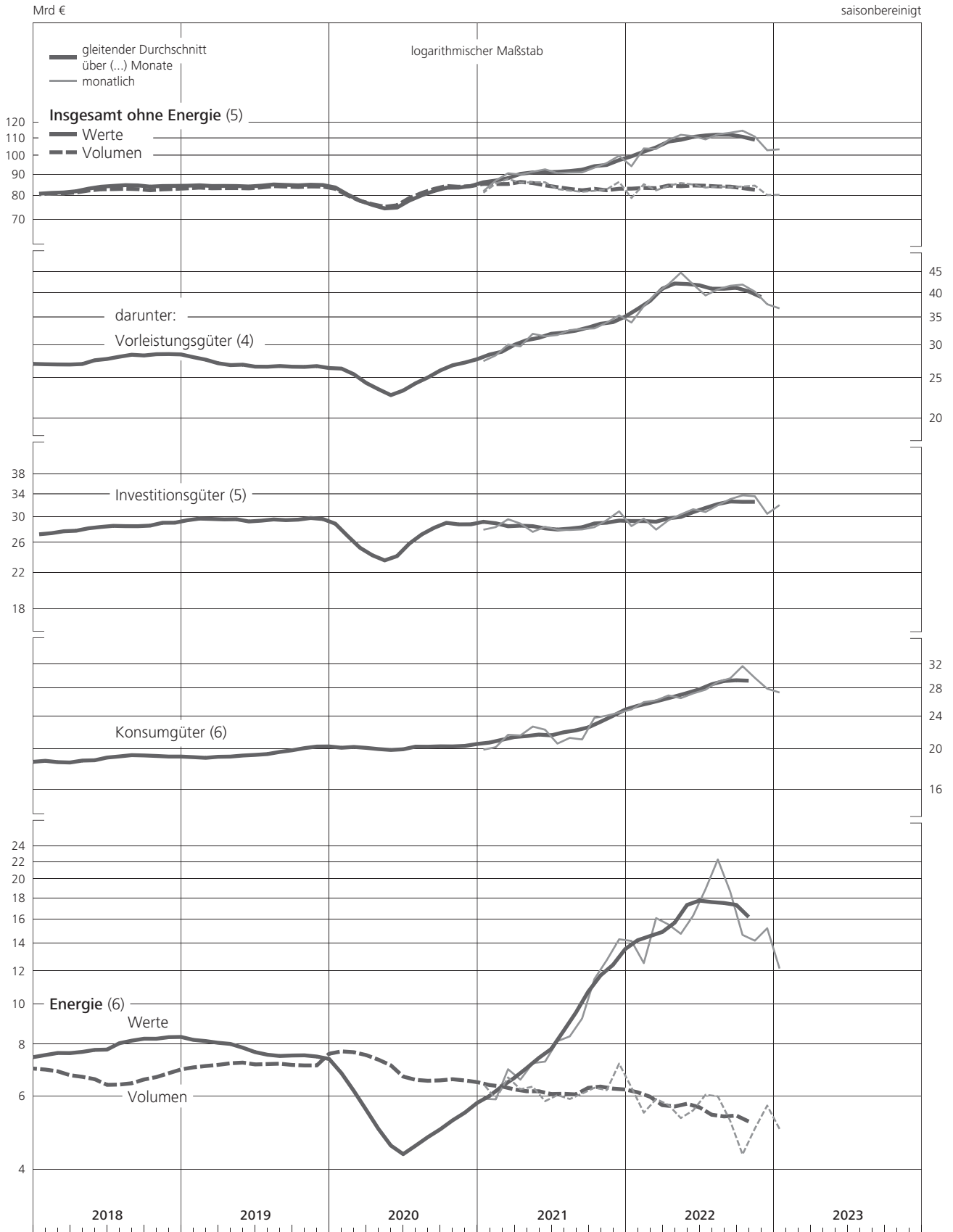
Quellen der Ursprungswerte: Statistisches Bundesamt, eigene Berechnungen auf Basis von Angaben des Statistischen Bundesamts. * Siehe Erläuterungen, Abschnitt zu den Klassifikationen; Angaben für die Warengruppen ab Januar 2010 einschl.

Zuschätzungen für Meldeausfälle und nicht meldepflichtigen Außenhandel. 1 Errechnet unter Verwendung von Preisindizes auf Basis 2015 = 100. 2 Angaben ab Januar 2022 vorläufig und teilweise revidiert.

V. Außenwirtschaft

3. Einfuhr

b) Einfuhr nach industriellen Hauptgruppen



V. Außenwirtschaft

3. Einfuhr

c) Einfuhr nach ausgewählten Zweigen der Industrie *)

Werte, Mrd €

saisonbereinigt

Positions-Nr.	Chemische und pharmazeutische Erzeugnisse		Metalle und Metallerzeugnisse		Datenverarbeitungsgeräte, elektronische und optische Erzeugnisse sowie elektrische Ausrüstungen		Maschinen		Kraftwagen und Kraftwagenteile	
	20 und 21		24 und 25		26 und 27		28		29	
	monatlich	vierteljährlich	monatlich	vierteljährlich	monatlich	vierteljährlich	monatlich	vierteljährlich	monatlich	vierteljährlich
2017 Sept.	10,72		7,43		14,49		6,92		9,58	
Okt.	11,29		7,68		14,87		6,99		9,85	
Nov.	11,54	34,95	7,70	23,44	14,93	44,75	7,06	21,09	9,89	29,78
Dez.	12,12		8,06		14,95		7,04		10,04	
2018 Jan.	11,81		7,65		15,17		7,14		9,94	
Febr.	11,85	34,76	7,59	22,83	14,69	44,39	7,10	21,26	9,69	29,83
März	11,10		7,59		14,53		7,02		10,20	
April	12,04		7,69		14,93		7,21		10,07	
Mai	11,90	36,55	7,59	23,07	15,24	45,35	7,27	21,77	10,15	30,52
Juni	12,61		7,79		15,18		7,29		10,30	
Juli	12,93		7,97		15,79		7,42		9,81	
Aug.	12,62	38,55	7,90	23,99	15,11	46,83	7,47	22,76	9,77	29,27
Sept.	13,00		8,12		15,93		7,87		9,69	
Okt.	12,18		8,01		16,07		7,58		10,12	
Nov.	12,36	37,46	7,98	23,72	15,43	47,02	7,52	22,72	10,10	30,82
Dez.	12,92		7,73		15,52		7,62		10,60	
2019 Jan.	12,50		7,63		15,75		7,65		10,97	
Febr.	12,48	36,61	7,49	22,64	15,45	46,90	7,52	22,89	10,41	32,14
März	11,63		7,52		15,70		7,72		10,76	
April	12,38		7,21		15,73		7,58		10,77	
Mai	12,21	37,18	7,06	21,48	15,18	46,14	7,23	22,26	10,64	32,81
Juni	12,59		7,21		15,23		7,45		11,40	
Juli	12,38		7,20		15,38		7,39		10,16	
Aug.	11,36	35,38	7,24	21,84	15,41	46,49	7,18	21,82	10,94	32,16
Sept.	11,64		7,40		15,70		7,25		11,06	
Okt.	12,54		7,56		15,57		7,33		10,76	
Nov.	12,29	36,91	7,28	22,21	15,53	46,57	7,21	21,44	10,54	32,10
Dez.	12,08		7,37		15,47		6,90		10,80	
2020 Jan.	12,41		7,60		15,69		7,49		10,99	
Febr.	12,33	37,50	7,40	22,40	15,18	45,64	7,45	21,44	10,69	30,18
März	12,76		7,40		14,77		6,50		8,50	
April	12,06		6,20		13,37		5,28		3,46	
Mai	11,91	36,19	5,61	17,63	14,08	42,31	5,61	17,18	5,43	17,59
Juni	12,22		5,82		14,86		6,29		8,70	
Juli	10,80		6,08		15,16		6,56		9,37	
Aug.	11,60	34,26	6,67	19,62	15,55	45,91	6,64	19,97	11,53	31,74
Sept.	11,86		6,87		15,20		6,77		10,84	
Okt.	12,12		7,19		15,57		6,75		10,72	
Nov.	11,88	36,53	7,63	22,43	16,60	48,96	7,19	21,26	11,64	33,08
Dez.	12,53		7,61		16,79		7,32		10,72	
2021 Jan.	11,42		8,01		16,83		7,10		9,80	
Febr.	11,93	36,89	8,24	24,68	16,91	51,31	7,32	22,14	9,78	30,16
März	13,54		8,43		17,57		7,72		10,58	
April	14,18		8,90		17,39		7,44		10,15	
Mai	15,37	44,37	9,37	27,55	17,72	52,49	7,57	22,74	8,99	28,27
Juni	14,82		9,28		17,38		7,73		9,13	
Juli	13,23		9,33		17,29		7,70		9,28	
Aug.	13,70	40,42	9,98	28,96	17,37	52,04	7,65	23,04	8,10	25,90
Sept.	13,49		9,65		17,38		7,69		8,52	
Okt.	14,97		9,94		17,55		7,79		8,99	
Nov.	15,26	45,59	10,10	30,64	18,45	55,45	7,93	23,84	10,16	29,54
Dez.	15,36		10,60		19,45		8,12		10,39	
2022 Jan. ¹⁾	15,09		10,70		18,53		8,04		9,86	
Febr.	18,11	50,81	11,19	34,08	19,46	57,52	8,18	24,33	10,72	30,04
März	17,61		12,19		19,53		8,11		9,46	
April	21,51		11,59		20,23		8,38		10,15	
Mai	22,61	63,61	11,85	35,23	20,47	62,45	8,72	25,82	10,68	31,70
Juni	19,49		11,79		21,75		8,72		10,87	
Juli	17,99		11,53		21,51		8,57		10,51	
Aug.	18,90	56,66	11,64	34,87	22,37	65,75	9,04	26,92	11,12	33,74
Sept.	19,77		11,70		21,87		9,31		12,11	
Okt.	18,30		12,16		23,60		9,58		12,19	
Nov.	16,69	51,24	11,69	34,29	22,61	66,87	9,70	27,91	12,64	36,63
Dez.	16,25		10,44		20,66		8,63		11,80	
2023 Jan.	16,76		9,90		21,01		8,80		12,18	

Quellen der Ursprungswerte: Statistisches Bundesamt, eigene Berechnungen auf Basis von Angaben des Statistischen Bundesamts. * Siehe Erläuterungen, Abschnitt zu den Klassifikationen; Angaben ab Januar 2010 einschl. Zuschätzungen für Meldeausfälle

und nicht meldepflichtigen Außenhandel. ¹ Angaben ab Januar 2022 vorläufig und teilweise revidiert.

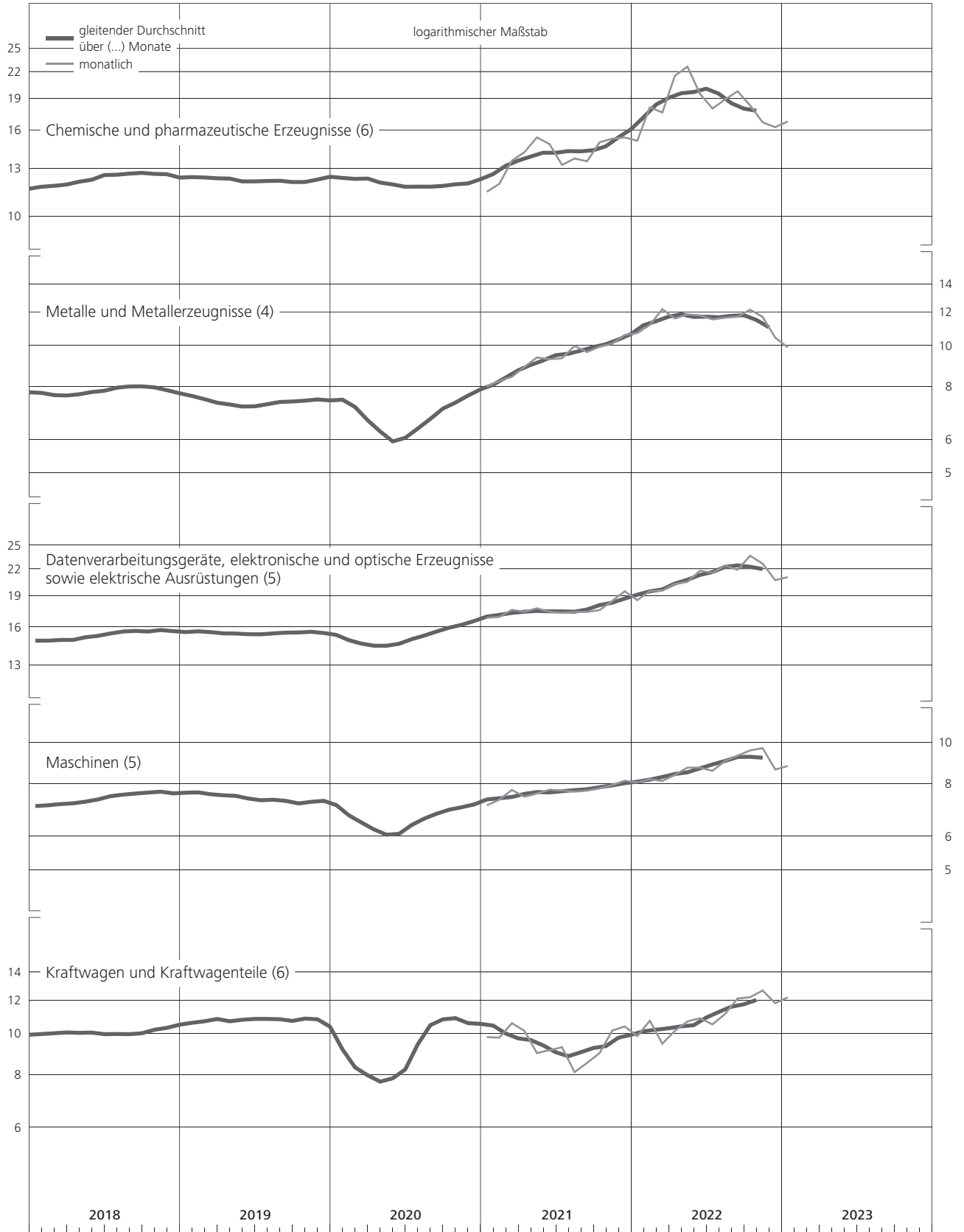
V. Außenwirtschaft

3. Einfuhr

c) Einfuhr nach ausgewählten Zweigen der Industrie

Werte, Mrd €

saisonbereinigt



Erläuterungen

Saisonbereinigung

Die Saisonbereinigung von Zeitreihen durch die Deutsche Bundesbank zielt darauf ab, aus den Bewegungen der betrachteten Zeitreihe die üblichen Saisonausschläge herauszufiltern. Als übliche Saisonausschläge werden die Jahr für Jahr zur gleichen Jahreszeit mit ähnlicher Intensität wiederkehrenden Bewegungen verstanden, die aufgrund von Schwankungen der jeweiligen Zeitreihe in der Vergangenheit unter normalen Umständen zu erwarten sind. Ausschläge aufgrund außergewöhnlich stark oder schwach ausgeprägter jahreszeitlicher Einflüsse (z. B. extreme Witterung, untypische Lage der Ferien) bleiben deshalb in der saisonbereinigten Reihe in dem Ausmaß sichtbar, um das sie den saisontypischen Mittelwert über- oder unterschreiten. Auch andere zufällige Störungen und ökonomisch erklärbare Sonderbewegungen, wie Auswirkungen von wirtschaftspolitischen Maßnahmen, Großaufträgen oder Streiks, werden grundsätzlich nicht eliminiert.

Die Saisonbereinigung umfasst auch die Ausschaltung von kalenderbedingten Unregelmäßigkeiten, sofern Einflüsse von Unterschieden in der Anzahl der Arbeitstage oder in der Lage bestimmter Tage (z. B. Feiertage, Wochentag am Ultimo bei Bestandsreihen) nachgewiesen und quantifiziert werden können.

Die Saisonbereinigung basiert überwiegend auf der Implementierung des Census-Verfahrens X-13ARIMA-SEATS in der Saisonbereinigungssoftware JDemetra+, Version 2.2.2. Für manche Zeitreihen wird noch das Census-Verfahren X-12-ARIMA in der Version 0.2.8 verwendet, jedoch wird deren Saisonbereinigung sukzessiv auf JDemetra+ umgestellt. Hierdurch wird die Analyse der aktuellen Wirtschaftsentwicklung nicht beeinträchtigt. Grundsätzlich beruht die Zerlegung der Zeitreihen auf dem multiplikativen Modell. Falls Reihen mit dem additiven Ansatz bereinigt werden, sind sie mit (A) gekennzeichnet.

Differenzen zwischen aggregierten Reihen und ihren Komponenten sind darauf zurückzuführen, dass die saisonbereinigten Aggregate zum Teil direkt geschätzt und nicht aus den saisonbereinigten Komponenten ermittelt werden.

Zur deutlicheren Kennzeichnung der konjunkturellen Entwicklung sind in den Schaubildern in der Regel neben

saisonbereinigten Monatswerten daraus errechnete gleitende Durchschnitte dargestellt; die Zahl der in die Berechnung einbezogenen Werte ist an der jeweiligen Kurve (in Klammern) angegeben.

Näheres über das Census-Verfahren sowie die Saison- und Kalenderbereinigung findet sich in folgenden Veröffentlichungen:

Julius Shiskin, Allan Young und John Musgrave, The X-11 Variant of the Census Method II Seasonal Adjustment Program, Technical Paper No.15, U. S. Department of Commerce, Bureau of the Census, U. S. Government Printing Office, Washington D.C., 1967.

Deutsche Bundesbank, Saisonbereinigung mit dem Census-Verfahren, Monatsbericht, März 1970, S. 38 ff.

Deutsche Bundesbank, Die Saisonbereinigung als Hilfsmittel der Wirtschaftsbeobachtung, Monatsbericht, Oktober 1987, S. 30 ff.

Deutsche Bundesbank, Saison- und kalenderbereinigte Angaben für die Verwendungskomponenten des Sozialprodukts, Monatsbericht, April 1991, S. 37 ff.

Deutsche Bundesbank, Ergebnisse der Volkswirtschaftlichen Gesamtrechnungen für Deutschland insgesamt, Monatsbericht, Oktober 1995, S. 47 ff.

David F. Findley, Brian C. Monsell, William R. Bell, Mark C. Otto und Bor-Chung Chen, New Capabilities and Methods of the X-12-ARIMA Seasonal Adjustment Program, in: Journal of Business & Economic Statistics, Vol. 16, April 1998, S. 127–177.

Deutsche Bundesbank, Der Übergang vom Saisonbereinigungsverfahren Census X-11 zu Census X-12-ARIMA, Monatsbericht, September 1999, S. 39 ff.

Robert Kirchner, Auswirkungen des neuen Saisonbereinigungsverfahrens Census X-12-ARIMA auf die aktuelle Wirtschaftsanalyse in Deutschland, Diskussionspapier 7/99, Volkswirtschaftliche Forschungsgruppe der Deutschen Bundesbank, Dezember 1999.

Bureau of the Census, X-12-ARIMA Reference Manual, Version 0.2.8, Washington D.C., 17. Januar 2001.

Deutsche Bundesbank, Kalendarische Einflüsse auf das Wirtschaftsgeschehen, Monatsbericht, Dezember 2012, S. 53 ff.

■ Klassifikationen

Grundlagen für die harmonisierten Bilanzangaben von Monetären Finanzinstituten (MFIs) in den Tabellen I bilden die Verordnung ECB/2001/13 und die Statistische Sonderveröffentlichung 1 der Bundesbank „Bankenstatistik, Richtlinien und Kundensystematik“.

Die Angaben der Volkswirtschaftlichen Gesamtrechnungen (Tabellen II) richten sich nach dem Europäischen System Volkswirtschaftlicher Gesamtrechnungen (ESVG 2010).

Die Gliederung weiterer Konjunkturindikatoren (Tabellen III.1 bis III.4 und III.6) richtet sich insbesondere nach der Klassifikation der Wirtschaftszweige, Ausgabe 2008 (WZ 2008). Sie ist die nationale Umsetzung und Unterteilung der europäischen Klassifikation NACE Rev. 2, welche die aggregierten Abschnitte bis hin zur disaggregierten Ebene der Klassen (Viersteller) gliedert (Verordnung (EG) Nr. 1893/2006). Die industriellen Hauptgruppen werden in der Verordnung (EG) Nr. 656/2007 festgelegt. Ergänzend ist die Position „Industrie“ als Aggregat aus Vorleistungs-, Investitions- und Konsumgüterproduzenten definiert. Energie und Industrie zusammen ergeben die Position „Bergbau, Gewinnung von Steinen und Erden, Verarbeitendes Gewerbe und Energieversorgung“ (WZ-2008-Abschnitte B, C und D). Das Produzierende Gewerbe umfasst darüber hinaus die Bereiche „Wasserversorgung; Abwasser- und Abfallentsorgung und Beseitigung von Umweltverschmutzungen“ sowie „Baugewerbe“ (WZ-2008-Abschnitte E und F). Im Produktionsindex für das Produzierende Gewerbe werden allerdings Abschnitt E sowie die Position 41.1 des Abschnitts F nicht berücksichtigt. Die Auftragseingangstatistik der Industrie enthält Angaben für die folgenden Abteilungen der WZ 2008: 13, 14, 17, 20, 21, 24 bis 30. Diese Wirtschaftszweige decken rund 75% der industriellen Umsätze des Jahres 2010 ab. Die Statistik der Baugenehmigungen im Hochbau (Tabelle III.2.h) wird durch das Gesetz über die Statistik der Bautätigkeit im Hochbau und die Fortschreibung des Wohnungsbestandes geregelt. Der nationale Begriff „Bauhauptgewerbe“ (Tabellen III.1.a, III.1.e, III.2.f und III.2.g) umfasst die WZ-2008-Positionen 41.2, 42, 43.1 und 43.9. Die Ergebnisse für diesen Bereich werden nach Bauarten und Auftraggebern gegliedert.

Einen Überblick über die Definitionen der Arbeitsmarktstatistik (Tabelle III.5) bietet das Glossar für die statistische

Berichterstattung am Ende der monatlich erscheinenden Publikation „Amtliche Nachrichten der Bundesagentur für Arbeit“. Zu den Arbeitslosen zählen demnach alle Personen, die das 15., aber noch nicht das 65. Lebensjahr vollendet haben, die beschäftigungslos sind oder nur eine kurzzeitige Beschäftigung (unter 15 Stunden pro Woche) ausüben und ein versicherungspflichtiges, mindestens 15 Stunden wöchentlich umfassendes Beschäftigungsverhältnis suchen. Sie müssen sich bei einer Agentur für Arbeit oder einem Träger der Grundsicherung arbeitslos gemeldet haben sowie der Arbeitsvermittlung zur Verfügung stehen und dürfen nicht arbeitsunfähig erkrankt sein.

Die Zahlungsbilanzstatistik richtet sich nach dem 6. Zahlungsbilanzhandbuch (BPM6) des Internationalen Währungsfonds (vgl. Deutsche Bundesbank, Änderungen in der Methodik und Systematik der Zahlungsbilanz und des Auslandsvermögensstatus, Monatsbericht, Juni 2014, S. 59 ff.). Die Gliederung der Warengruppen in den Tabellen V.2.b, V.3.b und V.3.c folgt bis zum Dezember 2008 dem Güterverzeichnis für Produktionsstatistiken, Ausgabe 2002 (GP 2002). Nach der Umstellung der Außenhandelsstatistik liegt der Unterteilung der Warengruppen das Güterverzeichnis für Produktionsstatistiken, Ausgabe 2009 (GP 2009), zugrunde. Die Zuordnung der Gütergruppen des GP 2002 zu den industriellen Hauptgruppen erfolgt gemäß Verordnung (EG) Nr. 586/2001. Im Falle des GP 2009 erfolgt diese Einteilung gemäß Verordnung (EG) Nr. 656/2007.

■ Angaben der Volkswirtschaftlichen Gesamtrechnungen in Vorjahrespreisen und Wachstumsbeiträge

Im Mittelpunkt der Darstellung der vierteljährlichen Angaben in Vorjahrespreisen stehen Laspeyres-Kettenindizes vom Typ „Annual Overlap“. Bei dieser Methode werden die vierteljährlichen Volumenangaben des jeweiligen Jahres mit den Durchschnittspreisen des Vorjahres bewertet und ins Verhältnis zum Quartalsdurchschnitt der nominalen Werte des Vorjahres gesetzt. Anschließend wird diese Relation verkettet mit den sukzessive verketteten jahresdurchschnittlichen Verhältnissen. Die resultierenden Zeitreihen für die Volumen können statistisch bedingte Sprünge vom vierten Quartal eines Jahres zum ersten Quartal des Anschlussjahres enthalten. Solche durch den Wechsel der Preisbasis entstehende Brüche sind umso kleiner, je weniger sich die relativen Preise von Jahr zu Jahr verschieben oder je geringer die Mengenstruktur im vierten Quartal des Vorjahres von derjenigen des gesam-

ten Vorjahres abweicht. Innerhalb eines Jahres verlaufen die Volumensreihen dagegen bruchfrei. Zudem wird mit der Methode sichergestellt, dass der Jahresdurchschnitt der saison- und kalenderbereinigten Indizes gleich den nur kalenderbereinigten Durchschnitts- und das Jahresmittel der nur saisonbereinigten Resultate gleich dem Mittel der Ursprungswerte ist (abgesehen von Rundungsunterschieden).

Saldengrößen, bei denen Vorzeichenwechsel möglich sind (z. B. Vorratsveränderungen und Außenbeitrag), lassen sich nicht sinnvoll als Kettenindizes ausdrücken. Um gleichwohl Aussagen über deren Bedeutung für die wirtschaftliche Dynamik treffen zu können, werden rein rechnerische Wachstumsbeiträge ermittelt. Beispielsweise ist der rechnerische Wachstumsbeitrag des Außenbeitrags die Differenz zwischen der tatsächlichen Wachstumsrate des Bruttoinlandsprodukts und derjenigen, welche sich ergeben würde, wenn – unter sonst gleichen Umständen – sowohl die Importe als auch die Exporte gegenüber der Vergleichsperiode konstant geblieben wären. Wegen des statistischen Sprungs vom vierten Quartal eines Jahres zum ersten Quartal des Folgejahres ergibt die Summe der Wachstumsbeiträge der Komponenten des Bruttoinlandsprodukts in Vorjahrespreisen für diesen Zeitraum nicht notwendigerweise die Veränderungsrate des realen Bruttoinlandsprodukts. Innerhalb eines Kalenderjahres ist die Additivität der Wachstumsbeiträge aber gewährleistet (abgesehen von Rundungsdifferenzen).

Bereinigung von Konsolidierungs- und Berichtskreisänderungen in der Konzernabschlussstatistik

Im Rahmen der halbjährlichen Konzernabschlussstatistik der nichtfinanziellen, in Deutschland gelisteten Unterneh-

mensgruppen werden neben absoluten und prozentualen Umsatz- und Ertragskennzahlen auch um Konsolidierungs- und Berichtskreisänderungen bereinigte Veränderungsdaten zur Verfügung gestellt. Bei dem Verfahren, das sich an der Methode des Annual Overlap in den Volkswirtschaftlichen Gesamtrechnungen orientiert, werden die halbjährlichen Umsätze bzw. Erträge auf der Basis eines über das ganze Kalenderjahr hinweg konstant gehaltenen Konsolidierungs- bzw. Berichtskreises ermittelt und dem entsprechenden halbjährlichen Durchschnittswert des Vorjahres gleicher Abgrenzung gegenübergestellt.

Die Informationen über die quantitativen Auswirkungen von Konsolidierungskreisänderungen stammen aus den Anhängen der Konzernabschlüsse. Lange erhebungsseitig abgesicherte bereinigte Zeitreihen lassen sich auf dieser Basis nicht konstruieren. Vielmehr existieren von Jahr zu Jahr Überlappungen der Angaben für jeweils zwei Konsolidierungskreise, die zu einer statistischen Zeitreihe verkettet werden. Zudem liegen in der Regel keine Abschlüsse für das zweite Halbjahr vor, daher werden diese als Differenz aus den Jahresangaben und den Angaben für das erste Halbjahr geschätzt (Additivität).

Aufgrund des ressourcenintensiven Suchprozesses in den Anhängen nach den relevanten Informationen über Konsolidierungskreisänderungen erfolgt eine Bereinigung nur für große Unternehmensgruppen. Vgl. auch Deutsche Bundesbank, Statistische Bereinigung von Konsolidierungs- und Berichtskreisänderungen in der Konzernabschlussstatistik, Monatsbericht, Juli 2014, S. 58 f.

■ Quellen für Ursprungswerte

Quelle für die Ursprungswerte der saisonbereinigten Zeitreihen ist, soweit in den Tabellen nicht anders vermerkt, die Deutsche Bundesbank.