

GESCHÄFTS BERICHT 2022

Pressekonferenz, 1. März 2023



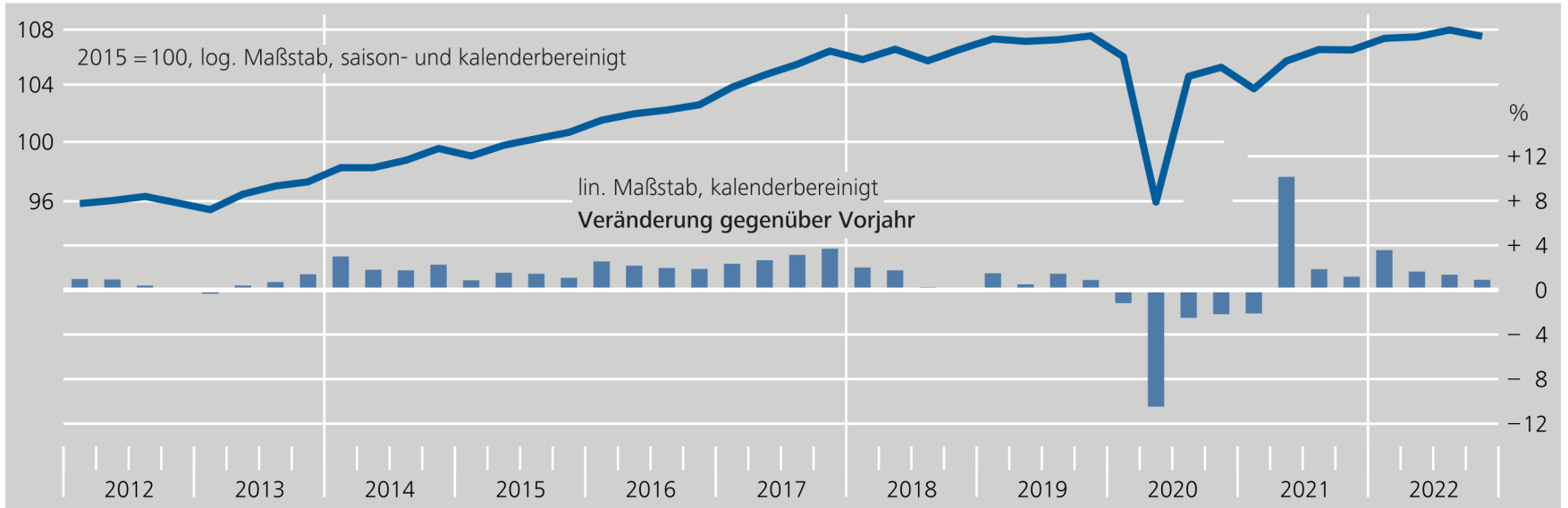


Konjunktur, Inflation und Geldpolitik

Konjunktur, Inflation und Geldpolitik

Deutsche Wirtschaftsleistung wieder auf Vor-Pandemie-Niveau, zuletzt aber rückläufig

Reales Bruttoinlandsprodukt in Deutschland



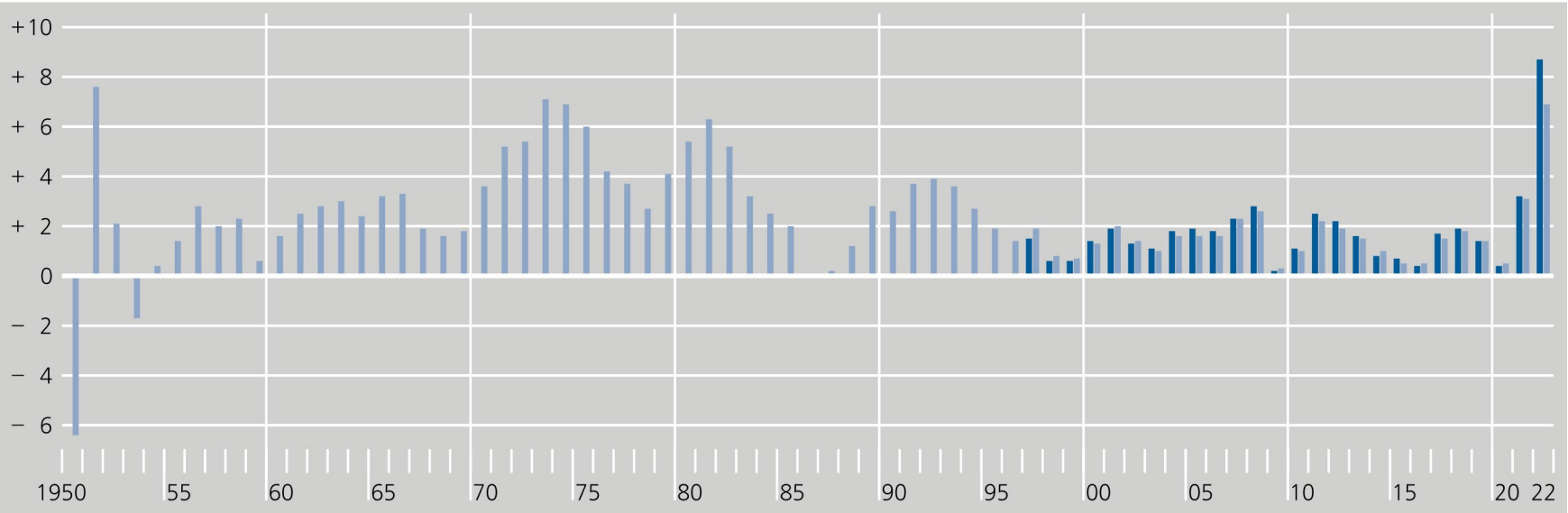
Konjunktur, Inflation und Geldpolitik

2022: eine der höchsten Inflationsraten seit Gründung der Bundesrepublik

Verbraucherpreise in Deutschland

Veränderung gegenüber Vorjahr in %

■ HVPI ■ VPI

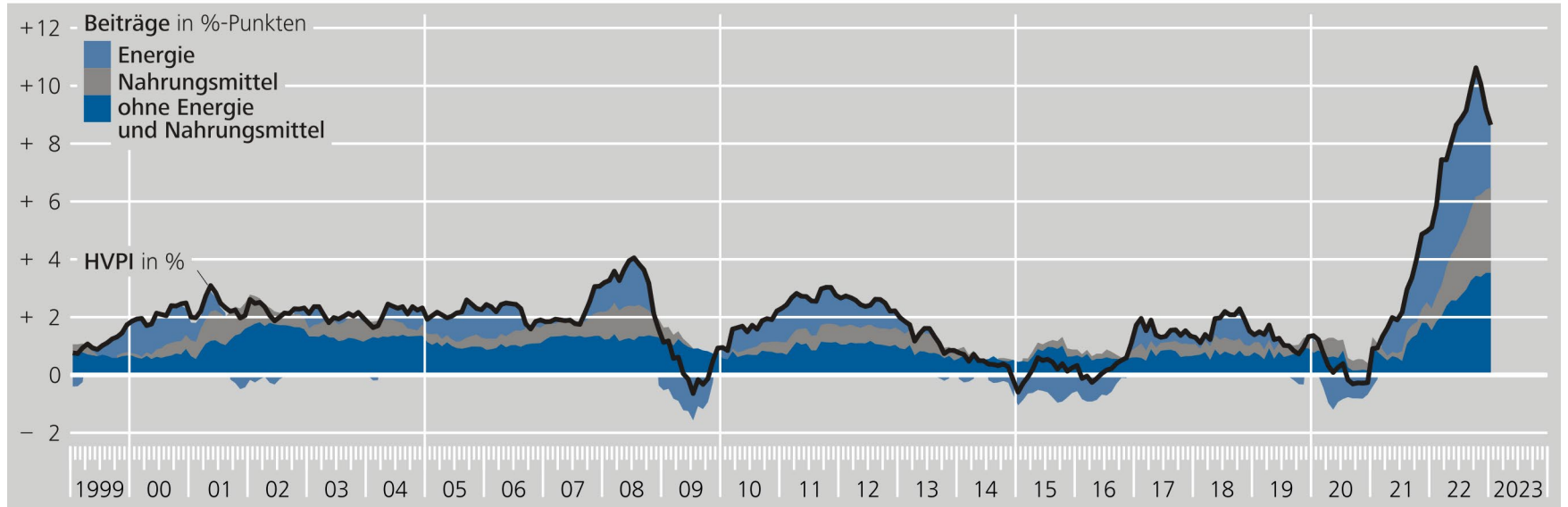


Konjunktur, Inflation und Geldpolitik

Inflationsrate im Euroraum vor allem durch Energie und Nahrungsmittel getrieben

Beiträge zur Teuerung (HVPI) im Euroraum

monatlich



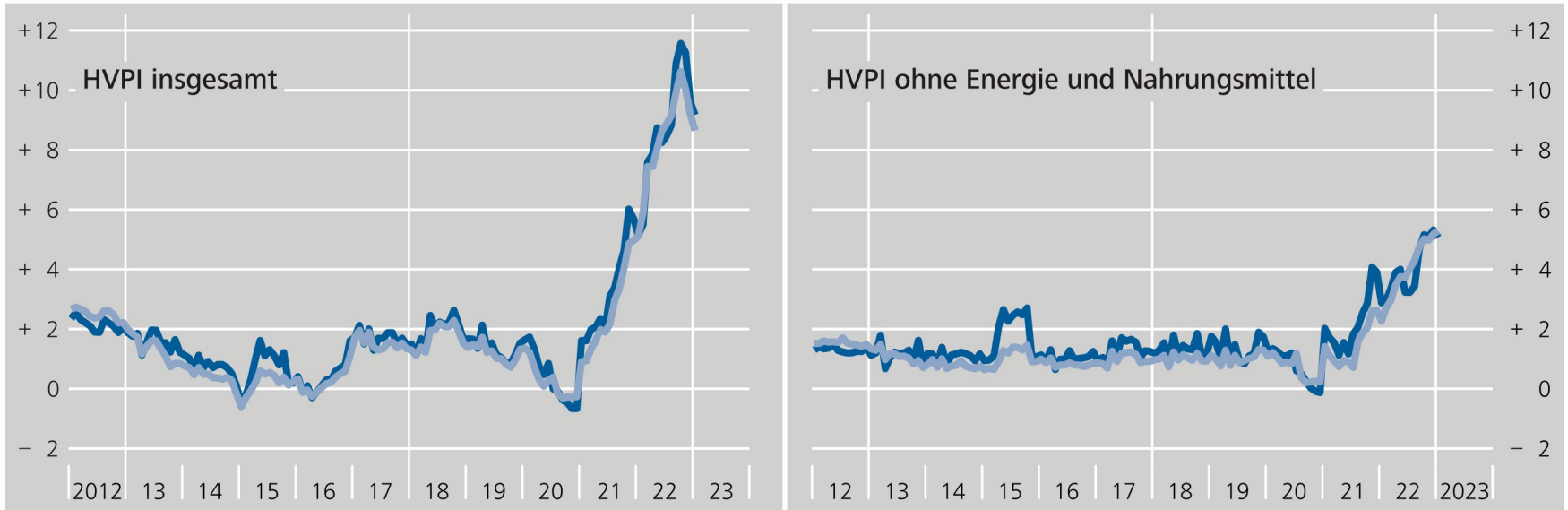
Quellen: Eurostat und EZB

Konjunktur, Inflation und Geldpolitik

Höhepunkt der Inflationswelle wohl überschritten, Kerninflation auf sehr hohem Niveau

Inflation in Deutschland und im Euroraum

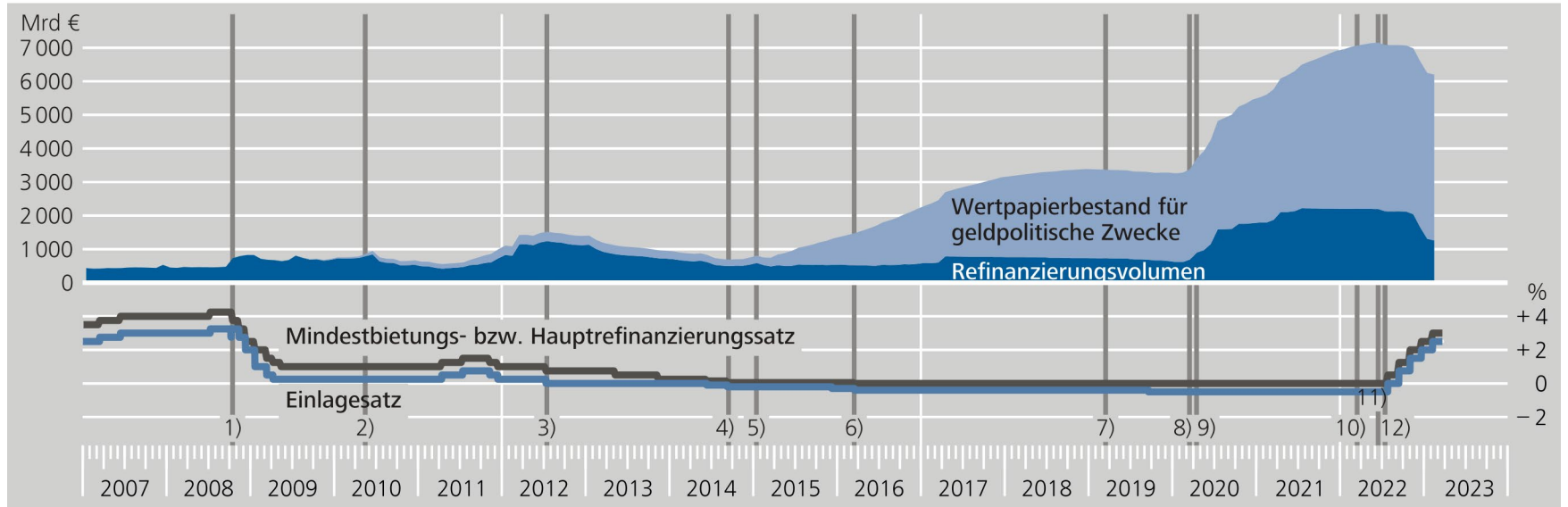
Veränderung gegenüber Vorjahr in %, monatlich — Deutschland — Euroraum



Konjunktur, Inflation und Geldpolitik

Leitzinsen bereits um 3 Prozentpunkte erhöht, Bilanzabbau eingeläutet

Leitzinsen und Bilanz des Eurosystems



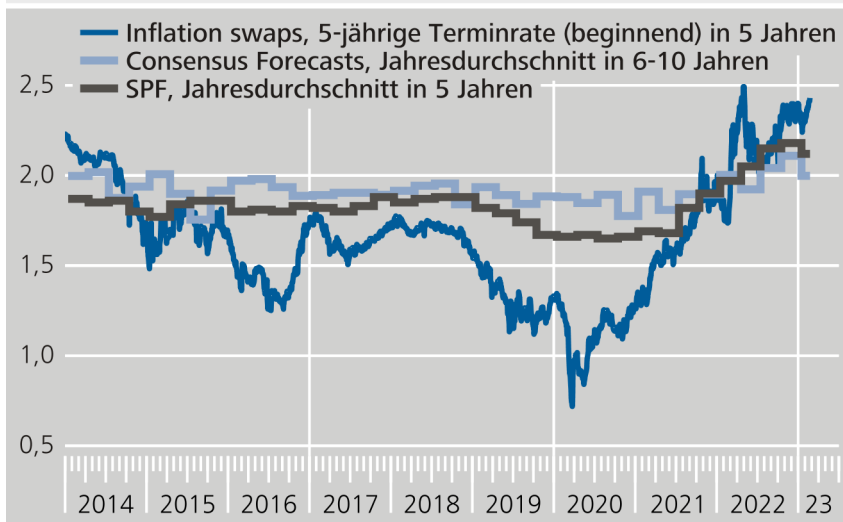
1) Beginn Zinssenkungszyklus, 2) SMP, 3) „whatever it takes“, 4) TLTRO I, 5) APP, 6) TLTRO II, 7) TLTRO III, 8) PEPP, 9) PELTRO, 10) Ende Nettokäufe PEPP, 11) Ende Nettokäufe APP, 12) Beginn Zinserhöhungszyklus

Konjunktur, Inflation und Geldpolitik

Langfristige Inflationserwartungen zuletzt leicht gesunken

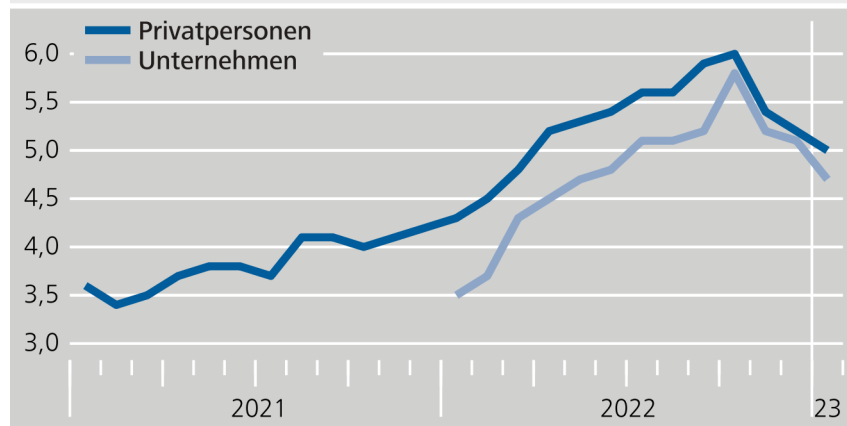
Langfristige Inflationserwartungen im Euroraum

in %



Erwartungen von Privatpersonen und Unternehmen in Deutschland zur Höhe der Inflationsrate im Durchschnitt der kommenden fünf Jahre^{*)}

in %, Mittelwerte, gewichtete Ergebnisse



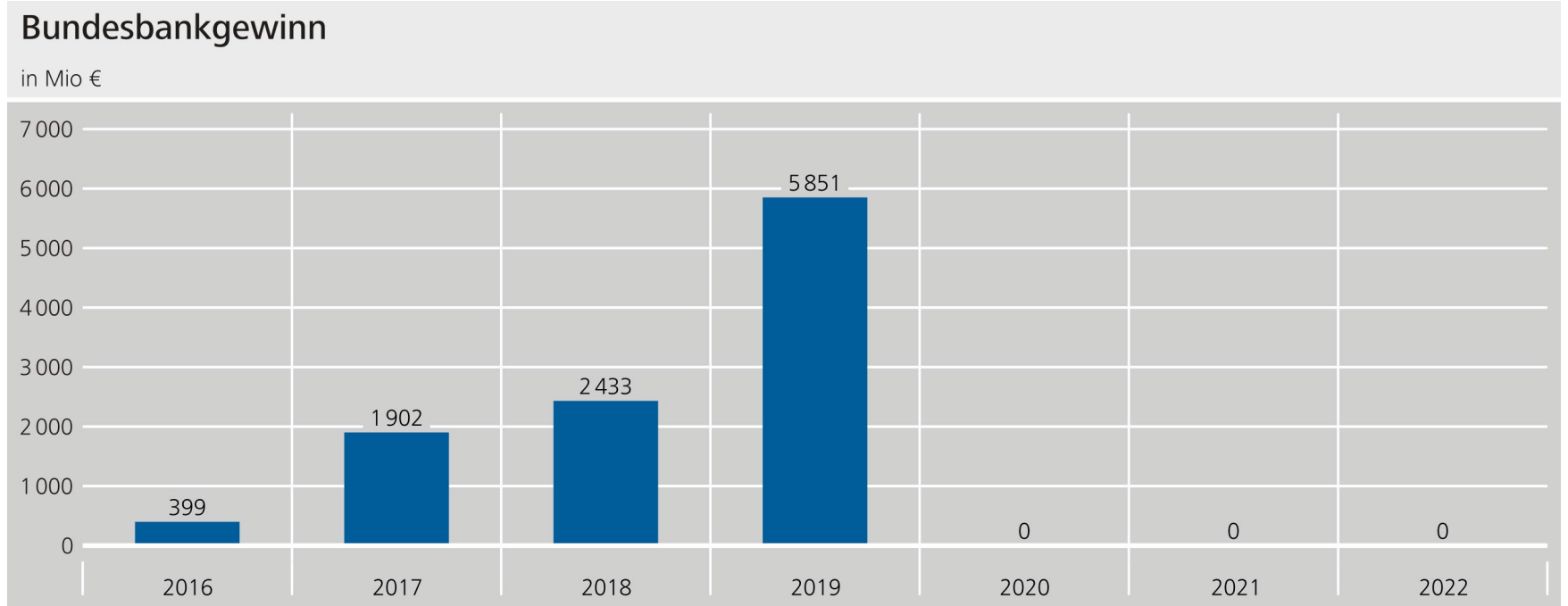
^{*)} Frage: Was denken Sie, wie hoch wird die Inflationsrate / Deflationsrate in den kommenden fünf Jahren im Durchschnitt in etwa sein? Nur Antworten zwischen -12 % und + 12 % berücksichtigt.



Gewinn und Risikovorsorge

Gewinn und Risikovorsorge

Bundesbankgewinn

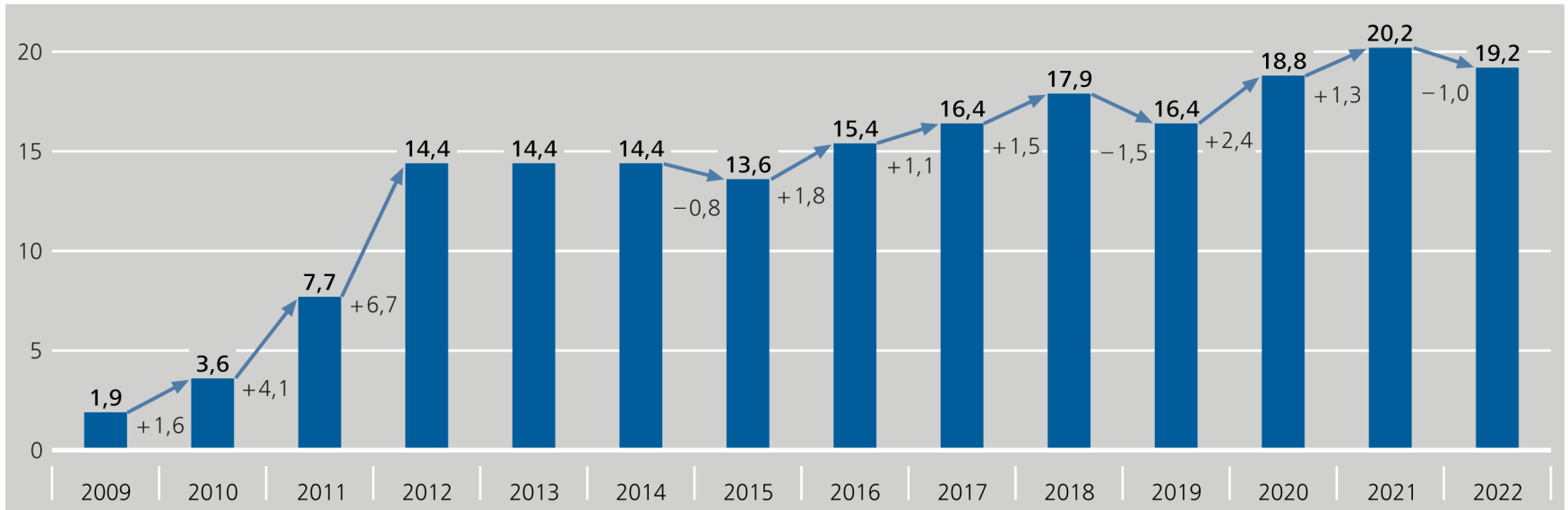


Gewinn und Risikovorsorge

Risikovorsorge

Rückstellung für allgemeine Wagnisse

in Mrd €





Jahresabschluss

Jahresabschluss

Bilanz zum 31.12.2022

Aktiva			Passiva		
		Veränderung zum Vorjahr			Veränderung zum Vorjahr
Gold	184,0	+10,2	Banknoten (Passiva 1 und 9.2)	900,1	+15,7
Devisen	92,5	+4,9	Geldpolitische Operationen	1200,1	+61,8
Geldpolitische Operationen	237,5	-184,5	Euro-Guthaben in- und ausländischer Einleger (Passiva 3, 4 und 5)	532,5	-197,7
TARGET2	1269,1	+8,4	Rückstellungen	29,2	-0,4
Euro-Wertpapiere	1073,0	+45,2	Neubewertung	181,7	+11,0
Finanzanlagen	10,0	-1,6	Sonstiges	59,9	+1,2
Sonstiges	37,5	+9,8	Bilanzgewinn	-	-
	2903,6	-107,5		2903,6	-107,5

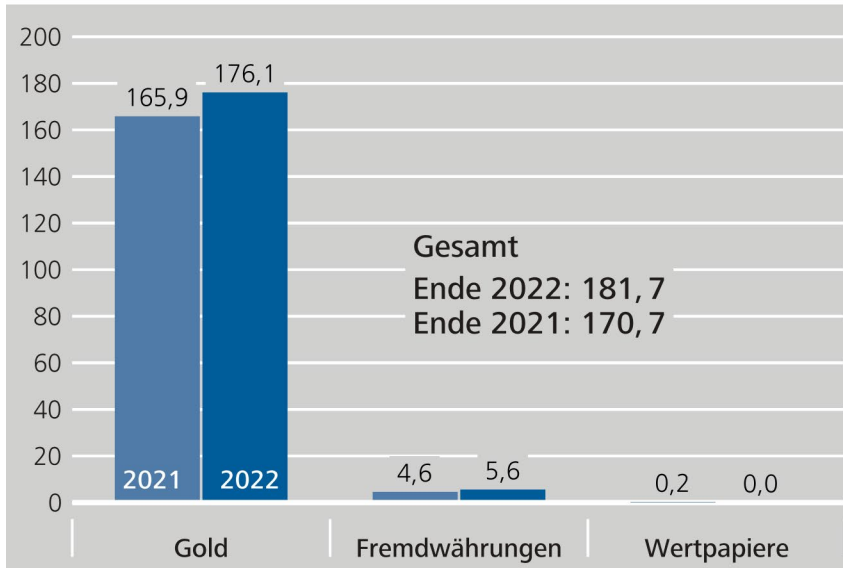
Beträge in Mrd €; Differenzen in den Summen durch Runden der Zahlen

Jahresabschluss

Ausgleichsposten aus Neubewertung

Ausgleichsposten aus Neubewertung

in Mrd €



Entwicklung Neubewertungsreserve Gold



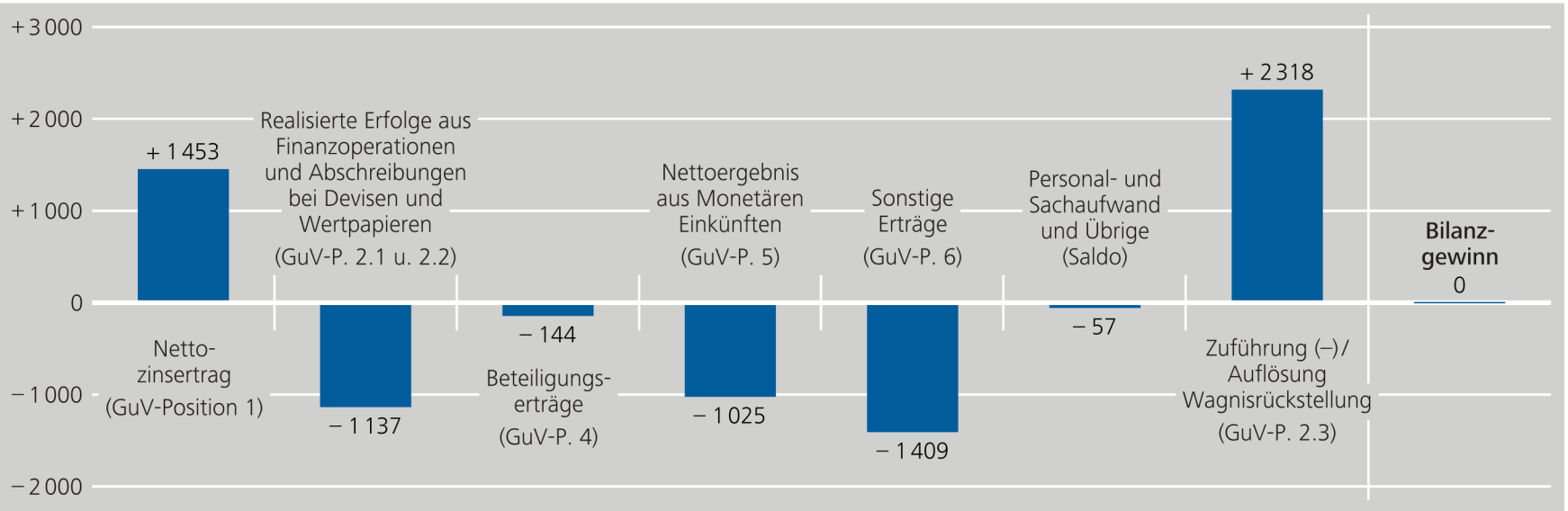
1) Eröffnungsbilanz zu Beginn der Währungsunion am 1. Januar 1999.

Jahresabschluss

Gewinn- und Verlustrechnung 2022 - Veränderung zum Vorjahr

Gewinn- und Verlustrechnung für 2022 – Veränderung zum Vorjahr

in Mio €



Differenzen in den Summen durch Runden der Zahlen

GESCHÄFTS BERICHT 2022

Pressekonferenz, 1. März 2023

