



# Wechselkursstatistik

Juni 2022

Statistische Fachreihe

Deutsche Bundesbank  
Wilhelm-Epstein-Straße 14  
60431 Frankfurt am Main

Postfach 10 06 02  
60006 Frankfurt am Main

Tel.: 069 9566-33512  
E-Mail: [www.bundesbank.de/kontakt](http://www.bundesbank.de/kontakt)

Angaben nach § 5 Telemediengesetz finden sich unter  
[www.bundesbank.de/impressum](http://www.bundesbank.de/impressum)

Publizistische Verwertung nur mit Quellenangabe gestattet.

ISSN 2699-853X

Abgeschlossen am 14. Juni 2022.

Diese Statistische Fachreihe erscheint monatlich und wird aufgrund von § 18 des Gesetzes über die Deutsche Bundesbank veröffentlicht.

Zur Information über das Erscheinen der turnusmäßigen Ausgaben dieser Statistischen Fachreihe kann ein Newsletter abonniert werden:  
[www.bundesbank.de/statistik-newsletter](http://www.bundesbank.de/statistik-newsletter)

Außerdem stehen aktualisierte Ausgaben weiterer Fachreihen sowie Zeitreihen im Internet bereit:  
[www.bundesbank.de/content/810722](http://www.bundesbank.de/content/810722)  
[www.bundesbank.de/zeitreihen](http://www.bundesbank.de/zeitreihen)

Auf den Bundesbank-Internetseiten sind auch die Ergebnisse weiterer Statistiken der Deutschen Bundesbank zu finden.

Ein Veröffentlichungskalender für ausgewählte Statistiken kann unter folgender Internetadresse abgerufen werden:  
[www.bundesbank.de/statistiktermine](http://www.bundesbank.de/statistiktermine)

# Inhalt

## I. Euroraum und Konvergenzkriterium Wechselkursstabilität

1. Euro-Länder und die unwiderruflichen Euro-Umrechnungskurse ihrer Währungen  
in der dritten Stufe der Europäischen Wirtschafts- und Währungsunion . . . . . 7
2. Leitkurse und Interventionskurse im Wechselkursmechanismus II . . . . . 7

## II. Euro-Referenzkurse der Europäischen Zentralbank

1. Monatsendstände und Tageskurse . . . . . 8
2. Jahres- und Monatsdurchschnitte . . . . . 10
3. Jahresendstände und -durchschnitte . . . . . 12
4. Wechselkurse wichtiger Währungen (Schaubild) . . . . . 14

## III. Effektive Wechselkurse

1. Effektive Wechselkurse des Euro und Indikatoren der preislichen Wettbewerbsfähigkeit  
der deutschen Wirtschaft (Schaubild) . . . . . 15
2. Effektive Wechselkurse des Euro . . . . . 16
3. Indikatoren der preislichen Wettbewerbsfähigkeit der deutschen Wirtschaft . . . . . 17

## IV. Übersicht über die Währungen der Welt

1. Währungen und Devisenkurse in einzelnen Ländern . . . . . 18
2. Wechselkurse des US-Dollar gegenüber wichtigen Währungen (Schaubild) . . . . . 41
3. Währungen in ausgewählten Gebieten sowie in Ländern mit fremder Umlaufwährung . . . . . 42

## V. Wert des Sonderziehungsrechts in ausgewählten Währungen 43

## VI. Weltweite Wechselkursregelungen und geldpolitischer Rahmen . . . . . 44

## VII. ISO-Währungscode . . . . . 46

## ■ Erläuterungen

|   |    |
|---|----|
| Euro-Referenzkurse der Europäischen Zentralbank .....                           | 48 |
| Effektive Wechselkurse des Euro .....   | 48 |
| Indikatoren der preislichen Wettbewerbsfähigkeit der deutschen Wirtschaft ..... | 48 |
| Übersicht über die Währungen der Welt .....                                     | 50 |
| Wert des Sonderziehungsrechts .....   | 50 |
| Weltweite Wechselkursregelungen und geldpolitischer Rahmen .....                | 51 |

|  |    |
|--|----|
| ■ Anmerkungen zu einzelnen Ländern ..... | 53 |
|--|----|

## Abkürzungen und Zeichen

|              |  |
|--------------|--|
| <b>ECU</b>   | Europäische Währungseinheit  |
| <b>EG</b>    | Europäische Gemeinschaft   |
| <b>EU</b>    | Europäische Union  |
| <b>EWK</b>   | Effektiver Wechselkurs   |
| <b>EZB</b>   | Europäische Zentralbank  |
| <b>ISO</b>   | International Organization for Standardization   |
| <b>IWF</b>   | Internationaler Währungsfonds  |
| <b>SITC</b>  | Standard International Trade Classification (Internationales Warenverzeichnis für den Außenhandel) |
| <b>SWIFT</b> | Society for Worldwide Interbank Financial Telecommunication  |
| <b>SZR</b>   | Sonderziehungsrecht  |
| <b>WE</b>    | Währungseinheit(en)  |
| <b>WKM</b>   | Wechselkursmechanismus   |
|              |  |
| <b>A</b>     | Ankaufskurs  |
| <b>M</b>     | Mittelkurs   |
| <b>V</b>     | Verkaufskurs   |
| <b>W</b>     | errechneter Wert   |
|              |  |
| <b>p</b>     | vorläufige Zahl  |
| <b>r</b>     | berichtigte Zahl   |
| <b>s</b>     | geschätzte Zahl  |
| <b>.</b>     | Zahlenwert unbekannt, geheim zu halten oder nicht sinnvoll   |
| <b>–</b>     | nichts vorhanden   |

Differenzen in den Summen durch Runden der Zahlen.



## I. Euroraum und Konvergenzkriterium Wechselkursstabilität

## 1. Euro-Länder und die unwiderruflichen Euro-Umrechnungskurse ihrer Währungen in der dritten Stufe der Europäischen Wirtschafts- und Währungsunion

| Ab             | Land           | Währung               | ISO-Währungscode | 1 EUR = ... WE | Verordnung (EU) Nr. 1) |           |
|----------------|----------------|-----------------------|------------------|----------------|------------------------|-----------|
| 1999 1. Januar | Belgien        | Belgischer Franc      | BEF              | 40,3399        | 2866/98                |           |
|                | Deutschland    | Deutsche Mark         | DEM              | 1,95583        | 2866/98                |           |
|                | Finnland       | Finnmark              | FIM              | 5,94573        | 2866/98                |           |
|                | Frankreich     | Französischer Franc   | FRF              | 6,55957        | 2866/98                |           |
|                | Irland         | Irishes Pfund         | IEP              | 0,787564       | 2866/98                |           |
|                | Italien        | Italienische Lira     | ITL              | 1 936,27       | 2866/98                |           |
|                | Luxemburg      | Luxemburgischer Franc | LUF              | 40,3399        | 2866/98                |           |
|                | Niederlande    | Holländischer Gulden  | NLG              | 2,20371        | 2866/98                |           |
|                | Österreich     | Schilling             | ATS              | 13,7603        | 2866/98                |           |
|                | Portugal       | Escudo                | PTE              | 200,482        | 2866/98                |           |
|                | Spanien        | Peseta                | ESP              | 166,386        | 2866/98                |           |
|                | 2001 1. Januar | Griechenland          | Drachme          | GRD            | 340,750                | 1478/2000 |
|                | 2007 1. Januar | Slowenien             | Tolar            | SIT            | 239,640                | 1086/2006 |
|                | 2008 1. Januar | Malta                 | Maltesische Lira | MTL            | 0,429300               | 1134/2007 |
| Zypern         |                | Zypern-Pfund          | CYP              | 0,585274       | 1135/2007              |           |
| 2009 1. Januar | Slowakei       | Slowakische Krone     | SKK              | 30,1260        | 694/2008               |           |
| 2011 1. Januar | Estland        | Estnische Krone       | EEK              | 15,6466        | 671/2010               |           |
| 2014 1. Januar | Lettland       | Lats                  | LVL              | 0,702804       | 870/2013               |           |
| 2015 1. Januar | Litauen        | Litas                 | LTL              | 3,45280        | 851/2014               |           |

1) Zu den EU-Verordnungen siehe <http://eur-lex.europa.eu>.

## 2. Leitkurse und Interventionskurse im Wechselkursmechanismus II \*)

| Land<br>Währung<br>ISO-Währungscode | Kursart      | 1 EUR = ... WE |              |              |             |               |              |              |              |
|-------------------------------------|--------------|----------------|--------------|--------------|-------------|---------------|--------------|--------------|--------------|
|                                     |              | ab 1.1.1999    | ab 17.1.2000 | ab 28.6.2004 | ab 2.5.2005 | ab 28.11.2005 | ab 19.3.2007 | ab 29.5.2008 | ab 13.7.2020 |
| Dänemark                            | Oberer Kurs  | 7,62824        | 7,62824      | 7,62824      | 7,62824     | 7,62824       | 7,62824      | 7,62824      | 7,62824      |
| Dänische Krone                      | Leitkurs     | 1) 7,46038     | 7,46038      | 7,46038      | 7,46038     | 7,46038       | 7,46038      | 7,46038      | 7,46038      |
| DKK                                 | Unterer Kurs | 7,29252        | 7,29252      | 7,29252      | 7,29252     | 7,29252       | 7,29252      | 7,29252      | 7,29252      |
| Bulgarien                           | Oberer Kurs  | –              | –            | –            | –           | –             | –            | –            | 2,24920      |
| Lew                                 | Leitkurs     | –              | –            | –            | –           | –             | –            | –            | 2) 1,95583   |
| BGN                                 | Unterer Kurs | –              | –            | –            | –           | –             | –            | –            | 1,66246      |
| Kroatien                            | Oberer Kurs  | –              | –            | –            | –           | –             | –            | –            | 8,66468      |
| Kuna                                | Leitkurs     | –              | –            | –            | –           | –             | –            | –            | 2) 7,53450   |
| HRK                                 | Unterer Kurs | –              | –            | –            | –           | –             | –            | –            | 6,40433      |
| Griechenland                        | Oberer Kurs  | 406,075        | 391,863      | –            | –           | –             | –            | –            | –            |
| Drachme                             | Leitkurs     | 1) 353,109     | 3) 340,750   | –            | –           | –             | –            | –            | –            |
| GRD                                 | Unterer Kurs | 300,143        | 289,638      | –            | –           | –             | –            | –            | –            |
| Estland                             | Oberer Kurs  | –              | –            | 17,9936      | 17,9936     | 17,9936       | 17,9936      | 17,9936      | –            |
| Estnische Krone                     | Leitkurs     | –              | –            | 15,6466      | 15,6466     | 15,6466       | 15,6466      | 4) 15,6466   | –            |
| EEK                                 | Unterer Kurs | –              | –            | 13,2996      | 13,2996     | 13,2996       | 13,2996      | 13,2996      | –            |
| Litauen                             | Oberer Kurs  | –              | –            | 3,97072      | 3,97072     | 3,97072       | 3,97072      | 3,97072      | –            |
| Litas                               | Leitkurs     | –              | –            | 3,45280      | 3,45280     | 3,45280       | 3,45280      | 5) 3,45280   | –            |
| LTL                                 | Unterer Kurs | –              | –            | 2,93488      | 2,93488     | 2,93488       | 2,93488      | 2,93488      | –            |
| Slowenien                           | Oberer Kurs  | –              | –            | 275,586      | 275,586     | 275,586       | –            | –            | –            |
| Tolar                               | Leitkurs     | –              | –            | 239,640      | 239,640     | 6) 239,640    | –            | –            | –            |
| SIT                                 | Unterer Kurs | –              | –            | 203,694      | 203,694     | 203,694       | –            | –            | –            |
| Lettland                            | Oberer Kurs  | –              | –            | –            | 0,808225    | 0,808225      | 0,808225     | 0,808225     | –            |
| Lats                                | Leitkurs     | –              | –            | –            | 0,702804    | 0,702804      | 0,702804     | 7) 0,702804  | –            |
| LVL                                 | Unterer Kurs | –              | –            | –            | 0,597383    | 0,597383      | 0,597383     | 0,597383     | –            |
| Malta                               | Oberer Kurs  | –              | –            | –            | 0,493695    | 0,493695      | 0,493695     | –            | –            |
| Maltesische Lira                    | Leitkurs     | –              | –            | –            | 0,429300    | 0,429300      | 8) 0,429300  | –            | –            |
| MTL                                 | Unterer Kurs | –              | –            | –            | 0,364905    | 0,364905      | 0,364905     | –            | –            |
| Zypern                              | Oberer Kurs  | –              | –            | –            | 0,673065    | 0,673065      | 0,673065     | –            | –            |
| Zypern-Pfund                        | Leitkurs     | –              | –            | –            | 0,585274    | 0,585274      | 8) 0,585274  | –            | –            |
| CYP                                 | Unterer Kurs | –              | –            | –            | 0,497483    | 0,497483      | 0,497483     | –            | –            |
| Slowakei                            | Oberer Kurs  | –              | –            | –            | –           | 44,2233       | 40,7588      | 34,6449      | –            |
| Slowakische Krone                   | Leitkurs     | –              | –            | –            | –           | 38,4550       | 35,4424      | 9) 30,1260   | –            |
| SKK                                 | Unterer Kurs | –              | –            | –            | –           | 32,6868       | 30,1260      | 25,6071      | –            |

Quelle: EZB. \* Voraussetzung für den Beitritt eines EU-Mitgliedstaates zum Euroraum ist u. a., dass seine Währung die normalen Bandbreiten des Wechselkursmechanismus II (die Standardschwankungsbreite beträgt plus/minus 15 %) seit mindestens zwei Jahren ohne Abwertung gegenüber dem Euro einhält. Für die dänische Krone gilt eine Bandbreite von plus/minus 2,25 % beiderseits des Leitkurses. 1 Gemäß Kommuniqué der EU vom 31. Dezember 1998. 2 Gemäß Kommuniqué der EU vom 10. Juli 2020.

3 Bis 31. Dezember 2000; am 1. Januar 2001 Beitritt zum Euroraum. 4 Bis 31. Dezember 2010; am 1. Januar 2011 Beitritt zum Euroraum. 5 Bis 31. Dezember 2014; am 1. Januar 2015 Beitritt zum Euroraum. 6 Bis 31. Dezember 2006; am 1. Januar 2007 Beitritt zum Euroraum. 7 Bis 31. Dezember 2013; am 1. Januar 2014 Beitritt zum Euroraum. 8 Bis 31. Dezember 2007; am 1. Januar 2008 Beitritt zum Euroraum. 9 Bis 31. Dezember 2008; am 1. Januar 2009 Beitritt zum Euroraum.

## II. Euro-Referenzkurse der Europäischen Zentralbank \*)

## 1. Monatsendstände und Tageskurse

1 EUR = ... WE

| Zeit         |        | EU-Mitgliedsländer |                       |             |              |            |                          |                           |               |
|--------------|--------|--------------------|-----------------------|-------------|--------------|------------|--------------------------|---------------------------|---------------|
|              |        | Bulgarien          | Dänemark              | Kroatien    | Polen        | Rumänien   | Schweden                 | Tschechien                | Ungarn        |
|              |        | Lew<br>BGN         | Dänische Krone<br>DKK | Kuna<br>HRK | Zloty<br>PLN | Leu<br>RON | Schwedische Krone<br>SEK | Tschechische Krone<br>CZK | Forint<br>HUF |
| 2021 Mai     | 1,9558 | 7,4365             | 7,5062                | 4,4856      | 4,9195       | 10,1210    | 25,454                   | 347,61                    |               |
| Juni         | 1,9558 | 7,4362             | 7,4913                | 4,5201      | 4,9280       | 10,1110    | 25,488                   | 351,68                    |               |
| Juli         | 1,9558 | 7,4379             | 7,5003                | 4,5636      | 4,9203       | 10,1868    | 25,501                   | 357,20                    |               |
| Aug.         | 1,9558 | 7,4360             | 7,4900                | 4,5296      | 4,9359       | 10,1625    | 25,523                   | 348,80                    |               |
| Sept.        | 1,9558 | 7,4360             | 7,4889                | 4,6197      | 4,9475       | 10,1683    | 25,495                   | 360,19                    |               |
| Okt.         | 1,9558 | 7,4389             | 7,5270                | 4,6215      | 4,9493       | 9,9368     | 25,697                   | 360,00                    |               |
| Nov.         | 1,9558 | 7,4368             | 7,5315                | 4,6639      | 4,9510       | 10,2860    | 25,526                   | 365,68                    |               |
| Dez.         | 1,9558 | 7,4364             | 7,5156                | 4,5969      | 4,9490       | 10,2503    | 24,858                   | 369,19                    |               |
| 2022 Jan.    | 1,9558 | 7,4419             | 7,5293                | 4,5892      | 4,9475       | 10,4890    | 24,372                   | 357,19                    |               |
| Febr.        | 1,9558 | 7,4404             | 7,5655                | 4,6835      | 4,9484       | 10,6055    | 24,997                   | 369,72                    |               |
| März         | 1,9558 | 7,4379             | 7,5740                | 4,6531      | 4,9463       | 10,3370    | 24,375                   | 369,77                    |               |
| April        | 1,9558 | 7,4415             | 7,5667                | 4,6780      | 4,9479       | 10,2958    | 24,605                   | 378,71                    |               |
| Mai          | 1,9558 | 7,4394             | 7,5410                | 4,5805      | 4,9408       | 10,5053    | 24,714                   | 396,20                    |               |
| 2022 Mai 19. | 1,9558 | 7,4423             | 7,5395                | 4,6423      | 4,9474       | 10,5098    | 24,700                   | 385,83                    |               |
| 20.          | 1,9558 | 7,4424             | 7,5335                | 4,6365      | 4,9477       | 10,4915    | 24,670                   | 382,93                    |               |
| 23.          | 1,9558 | 7,4413             | 7,5275                | 4,6210      | 4,9470       | 10,4918    | 24,594                   | 381,65                    |               |
| 24.          | 1,9558 | 7,4411             | 7,5285                | 4,6015      | 4,9446       | 10,5013    | 24,663                   | 383,33                    |               |
| 25.          | 1,9558 | 7,4405             | 7,5355                | 4,6210      | 4,9416       | 10,5419    | 24,648                   | 388,25                    |               |
| 26.          | 1,9558 | 7,4409             | 7,5355                | 4,6083      | 4,9423       | 10,5983    | 24,676                   | 391,72                    |               |
| 27.          | 1,9558 | 7,4392             | 7,5379                | 4,5858      | 4,9427       | 10,5293    | 24,700                   | 392,83                    |               |
| 30.          | 1,9558 | 7,4391             | 7,5305                | 4,5855      | 4,9441       | 10,5180    | 24,712                   | 392,18                    |               |
| 31.          | 1,9558 | 7,4394             | 7,5410                | 4,5805      | 4,9408       | 10,5053    | 24,714                   | 396,20                    |               |
| Juni 1.      | 1,9558 | 7,4393             | 7,5345                | 4,5913      | 4,9428       | 10,4758    | 24,748                   | 395,03                    |               |
| 2.           | 1,9558 | 7,4391             | 7,5325                | 4,5787      | 4,9398       | 10,4705    | 24,702                   | 394,90                    |               |
| 3.           | 1,9558 | 7,4388             | 7,5220                | 4,5955      | 4,9428       | 10,4589    | 24,708                   | 394,78                    |               |
| 6.           | 1,9558 | 7,4390             | 7,5222                | 4,5808      | 4,9424       | 10,4520    | 24,715                   | 388,05                    |               |
| 7.           | 1,9558 | 7,4395             | 7,5244                | 4,5813      | 4,9426       | 10,5039    | 24,739                   | 389,33                    |               |
| 8.           | 1,9558 | 7,4386             | 7,5215                | 4,5698      | 4,9450       | 10,4938    | 24,622                   | 391,25                    |               |
| 9.           | 1,9558 | 7,4391             | 7,5223                | 4,5925      | 4,9453       | 10,5045    | 24,689                   | 396,45                    |               |
| 10.          | 1,9558 | 7,4389             | 7,5225                | 4,6053      | 4,9442       | 10,5255    | 24,705                   | 398,48                    |               |
| 13.          | 1,9558 | 7,4397             | 7,5215                | 4,6373      | 4,9459       | 10,6160    | 24,724                   | 399,30                    |               |
| 14.          | 1,9558 | 7,4403             | 7,5238                | 4,6563      | 4,9443       | 10,6220    | 24,749                   | 398,68                    |               |

| Zeit         |        | andere europäische und außereuropäische Länder |             |                        |                        |                       |               |                          |                     |
|--------------|--------|--|-------------|------------------------|------------------------|-----------------------|---------------|--------------------------|---------------------|
|              |        | Australien                                     | Brasilien   | China                  | Hongkong               | Indien                | Indonesien    | Island                   | Israel              |
|              |        | Australischer<br>Dollar<br>AUD                 | Real<br>BRL | Yuan (Renminbi)<br>CNY | Hongkong-Dollar<br>HKD | Indische Rupie<br>INR | Rupiah<br>IDR | Isländische Krone<br>ISK | Neuer Sichel<br>ILS |
| 2021 Mai     | 1,5775 | 6,3868   | 7,7222      | 9,4690                 | 88,5414                | 17 402,96             | 147,60        | 3,9608                   |                     |
| Juni         | 1,5853 | 5,9050   | 7,6742      | 9,2293                 | 88,3240                | 17 280,30             | 146,50        | 3,8763                   |                     |
| Juli         | 1,6133 | 6,0716   | 7,6838      | 9,2451                 | 88,3941                | 17 184,46             | 146,60        | 3,8403                   |                     |
| Aug.         | 1,6156 | 6,1386   | 7,6465      | 9,2086                 | 86,3850                | 16 879,69             | 149,60        | 3,7951                   |                     |
| Sept.        | 1,6095 | 6,2631   | 7,4847      | 9,0184                 | 86,0766                | 16 572,03             | 150,90        | 3,7363                   |                     |
| Okt.         | 1,5455 | 6,5698   | 7,4488      | 9,0563                 | 87,1830                | 16 556,28             | 149,80        | 3,6670                   |                     |
| Nov.         | 1,5898 | 6,3762   | 7,2395      | 8,8601                 | 85,3274                | 16 277,55             | 147,00        | 3,5887                   |                     |
| Dez.         | 1,5615 | 6,3101   | 7,1947      | 8,8333                 | 84,2292                | 16 100,42             | 147,60        | 3,5159                   |                     |
| 2022 Jan.    | 1,5820 | 6,0030   | 7,0963      | 8,6994                 | 83,3655                | 16 036,76             | 143,20        | 3,5640                   |                     |
| Febr.        | 1,5508 | 5,7828   | 7,0670      | 8,7514                 | 84,5540                | 16 100,72             | 141,80        | 3,6300                   |                     |
| März         | 1,4829 | 5,3009   | 7,0403      | 8,6918                 | 84,1340                | 15 947,00             | 142,00        | 3,5243                   |                     |
| April        | 1,4699 | 5,1608   | 6,9441      | 8,2703                 | 80,6380                | 15 301,52             | 137,80        | 3,4993                   |                     |
| Mai          | 1,4933 | 5,0965   | 7,1402      | 8,4063                 | 83,2310                | 15 580,15             | 136,30        | 3,5746                   |                     |
| 2022 Mai 19. | 1,5036 | 5,2094   | 7,1028      | 8,2594                 | 81,7115                | 15 416,76             | 139,50        | 3,5623                   |                     |
| 20.          | 1,4980 | 5,1989   | 7,0638      | 8,2999                 | 82,1617                | 15 501,99             | 138,50        | 3,5330                   |                     |
| 23.          | 1,4982 | 5,1623   | 7,0850      | 8,3664                 | 82,6795                | 15 609,00             | 139,10        | 3,5745                   |                     |
| 24.          | 1,5152 | 5,1793   | 7,1449      | 8,4143                 | 83,1850                | 15 711,88             | 139,30        | 3,5848                   |                     |
| 25.          | 1,5126 | 5,1736   | 7,1334      | 8,3647                 | 82,6666                | 15 587,59             | 138,30        | 3,5850                   |                     |
| 26.          | 1,5110 | 5,1741   | 7,2024      | 8,3970                 | 83,0065                | 15 628,91             | 138,10        | 3,5935                   |                     |
| 27.          | 1,4995 | 5,0959   | 7,1831      | 8,4165                 | 83,1915                | 15 583,97             | 137,90        | 3,5970                   |                     |
| 30.          | 1,4982 | 5,0629   | 7,1735      | 8,4490                 | 83,4750                | 15 682,41             | 136,90        | 3,5722                   |                     |
| 31.          | 1,4933 | 5,0965   | 7,1402      | 8,4063                 | 83,2310                | 15 580,15             | 136,30        | 3,5746                   |                     |
| Juni 1.      | 1,4861 | 5,0646   | 7,1586      | 8,4057                 | 83,0510                | 15 574,33             | 137,10        | 3,5682                   |                     |
| 2.           | 1,4829 | 5,1335   | 7,1350      | 8,3896                 | 82,9220                | 15 481,86             | 136,90        | 3,5705                   |                     |
| 3.           | 1,4805 | 5,1643   | 7,1465      | 8,4167                 | 83,2730                | 15 498,10             | 137,90        | 3,5751                   |                     |
| 6.           | 1,4842 | 5,0986   | 7,1223      | 8,4154                 | 83,2450                | 15 464,73             | 138,30        | 3,5697                   |                     |
| 7.           | 1,4884 | 5,1256   | 7,1146      | 8,3656                 | 82,8730                | 15 412,37             | 138,90        | 3,5661                   |                     |
| 8.           | 1,4917 | 5,2447   | 7,1785      | 8,4275                 | 83,4140                | 15 577,86             | 138,90        | 3,5848                   |                     |
| 9.           | 1,4985 | 5,2506   | 7,1722      | 8,4317                 | 83,5260                | 15 646,25             | 138,70        | 3,5859                   |                     |
| 10.          | 1,4845 | 5,1718   | 7,0868      | 8,3031                 | 82,3355                | 15 393,27             | 137,70        | 3,5626                   |                     |
| 13.          | 1,4998 | 5,2785   | 7,0434      | 8,2071                 | 81,6060                | 15 376,17             | 138,70        | 3,5994                   |                     |
| 14.          | 1,5174 | 5,3329   | 7,0417      | 8,2048                 | 81,5590                | 15 400,02             | 138,30        | 3,6208                   |                     |

\* Erläuterungen siehe S. 48.



## II. Euro-Referenzkurse der Europäischen Zentralbank \*)

## noch: 1. Monatsendstände und Tageskurse

1 EUR = ... WE

| noch: andere europäische und außereuropäische Länder |                     |  |                               |  |                       |  |   |   |  |  |
|--|---------------------|--|-------------------------------|--|-----------------------|--|---|---|--|--|
| Zeit   | Japan<br>Yen<br>JPY | Kanada<br>Kanadischer<br>Dollar<br>CAD | Korea, Republik<br>Won<br>KRW | Malaysia<br>Malaysischer<br>Ringgit<br>MYR | Mexiko<br>Peso<br>MXN | Neuseeland<br>Neuseeland-<br>Dollar<br>NZD | Norwegen<br>Norwegische<br>Krone<br>NOK | Philippinen<br>Philippinischer<br>Peso<br>PHP |  |  |
| 2021 Mai   | 133,79              | 1,4727                                 | 1 352,04                      | 5,0323                                     | 24,3131               | 1,6799                                     | 10,2183                                 | 58,138  |  |  |
| Juni   | 131,43              | 1,4722                                 | 1 341,41                      | 4,9336                                     | 23,5784               | 1,7026                                     | 10,1717                                 | 58,063  |  |  |
| Juli   | 130,39              | 1,4791                                 | 1 368,74                      | 5,0180                                     | 23,6277               | 1,6990                                     | 10,4405                                 | 59,479  |  |  |
| Aug.   | 129,95              | 1,4896                                 | 1 370,03                      | 4,9194                                     | 23,7864               | 1,6760                                     | 10,2600                                 | 58,765  |  |  |
| Sept.  | 129,67              | 1,4750                                 | 1 371,58                      | 4,8475                                     | 23,7439               | 1,6858                                     | 10,1650                                 | 59,066  |  |  |
| Okt.   | 132,62              | 1,4383                                 | 1 362,92                      | 4,8222                                     | 23,8048               | 1,6255                                     | 9,7495                                  | 58,654  |  |  |
| Nov.   | 128,20              | 1,4518                                 | 1 350,29                      | 4,7753                                     | 24,5059               | 1,6644                                     | 10,2795                                 | 57,271  |  |  |
| Dez.   | 130,38              | 1,4393                                 | 1 346,38                      | 4,7184                                     | 23,1438               | 1,6579                                     | 9,9888                                  | 57,763  |  |  |
| 2022 Jan.  | 128,79              | 1,4233                                 | 1 349,08                      | 4,6693                                     | 23,1856               | 1,6983                                     | 10,0085                                 | 56,985  |  |  |
| Febr.  | 129,31              | 1,4264                                 | 1 347,62                      | 4,7019                                     | 22,9011               | 1,6628                                     | 9,9465                                  | 57,432  |  |  |
| März   | 135,17              | 1,3896                                 | 1 347,37                      | 4,6677                                     | 22,0903               | 1,6014                                     | 9,7110                                  | 57,514  |  |  |
| April  | 137,01              | 1,3426                                 | 1 326,71                      | 4,5886                                     | 21,4181               | 1,6119                                     | 9,7525                                  | 55,200  |  |  |
| Mai  | 137,36              | 1,3573                                 | 1 329,32                      | 4,6907                                     | 20,9870               | 1,6459                                     | 10,0983                                 | 56,323  |  |  |
| 2022 Mai 19.   | 134,46              | 1,3490                                 | 1 343,21                      | 4,6363                                     | 21,0043               | 1,6551                                     | 10,3102                                 | 55,140  |  |  |
| 20.  | 135,34              | 1,3526                                 | 1 340,58                      | 4,6422                                     | 21,0314               | 1,6518                                     | 10,2620                                 | 55,181  |  |  |
| 23.  | 136,05              | 1,3626                                 | 1 344,19                      | 4,6782                                     | 21,1273               | 1,6463                                     | 10,2520                                 | 55,686  |  |  |
| 24.  | 136,49              | 1,3714                                 | 1 353,65                      | 4,7076                                     | 21,2456               | 1,6656                                     | 10,2890                                 | 56,152  |  |  |
| 25.  | 135,34              | 1,3720                                 | 1 354,61                      | 4,6833                                     | 21,2213               | 1,6539                                     | 10,2704                                 | 55,787  |  |  |
| 26.  | 135,95              | 1,3715                                 | 1 352,69                      | 4,7045                                     | 21,1935               | 1,6541                                     | 10,2715                                 | 55,975  |  |  |
| 27.  | 136,05              | 1,3661                                 | 1 343,63                      | 4,6952                                     | 21,1360               | 1,6426                                     | 10,1790                                 | 56,020  |  |  |
| 30.  | 137,25              | 1,3647                                 | 1 331,66                      | 4,6998                                     | 20,8994               | 1,6439                                     | 10,1256                                 | 56,322  |  |  |
| 31.  | 137,36              | 1,3573                                 | 1 329,32                      | 4,6907                                     | 20,9870               | 1,6459                                     | 10,0983                                 | 56,323  |  |  |
| Juni 1.  | 138,68              | 1,3536                                 | 1 331,44                      | 4,6951                                     | 21,0678               | 1,6442                                     | 10,0438                                 | 56,182  |  |  |
| 2.   | 138,72              | 1,3520                                 | 1 334,06                      | 4,6949                                     | 20,9831               | 1,6413                                     | 10,0845                                 | 56,467  |  |  |
| 3.   | 139,59              | 1,3484                                 | 1 337,40                      | 4,7094                                     | 20,9850               | 1,6409                                     | 10,1030                                 | 56,738  |  |  |
| 6.   | 140,16              | 1,3463                                 | 1 341,13                      | 4,7076                                     | 20,9078               | 1,6428                                     | 10,0853                                 | 56,670  |  |  |
| 7.   | 141,66              | 1,3437                                 | 1 340,75                      | 4,6865                                     | 20,8435               | 1,6582                                     | 10,1843                                 | 56,421  |  |  |
| 8.   | 143,92              | 1,3467                                 | 1 349,34                      | 4,7187                                     | 21,0458               | 1,6644                                     | 10,1395                                 | 56,799  |  |  |
| 9.   | 143,93              | 1,3506                                 | 1 348,99                      | 4,7199                                     | 21,0248               | 1,6673                                     | 10,1818                                 | 56,872  |  |  |
| 10.  | 141,69              | 1,3484                                 | 1 344,25                      | 4,6564                                     | 20,8285               | 1,6482                                     | 10,1495                                 | 56,101  |  |  |
| 13.  | 140,51              | 1,3435                                 | 1 349,93                      | 4,6195                                     | 21,2102               | 1,6635                                     | 10,3222                                 | 55,720  |  |  |
| 14.  | 140,62              | 1,3522                                 | 1 346,72                      | 4,6224                                     | 21,4832               | 1,6755                                     | 10,3945                                 | 55,669  |  |  |

| noch: andere europäische und außereuropäische Länder |  |                                     |                                    |                          |                         |                                 |   |  |
|--|--|-------------------------------------|------------------------------------|--------------------------|-------------------------|---------------------------------|---|--|
| Zeit   | Russische<br>Föderation<br>Rubel<br>RUB 1) | Schweiz<br>Schweizer Franken<br>CHF | Singapur<br>Singapur-Dollar<br>SGD | Südafrika<br>Rand<br>ZAR | Thailand<br>Baht<br>THB | Türkei<br>Türkische Lira<br>TRY | Vereinigte<br>Staaten<br>US-Dollar<br>USD | Vereinigtes<br>Königreich<br>Pfund Sterling<br>GBP |
| 2021 Mai   | 89,5350                                    | 1,0982                              | 1,6130                             | 16,7974                  | 38,067                  | 10,3728                         | 1,2201                                    | 0,86013  |
| Juni   | 86,7725                                    | 1,0980                              | 1,5976                             | 17,0114                  | 38,118                  | 10,3210                         | 1,1884                                    | 0,85805  |
| Juli   | 86,7116                                    | 1,0771                              | 1,6090                             | 17,3283                  | 39,098                  | 9,9985                          | 1,1891                                    | 0,85140  |
| Aug.   | 86,7600                                    | 1,0799                              | 1,5897                             | 17,2282                  | 38,129                  | 9,8310                          | 1,1834                                    | 0,85875  |
| Sept.  | 84,3391                                    | 1,0830                              | 1,5760                             | 17,5629                  | 39,235                  | 10,2981                         | 1,1579                                    | 0,86053  |
| Okt.   | 82,3284                                    | 1,0611                              | 1,5676                             | 17,7447                  | 38,720                  | 11,1393                         | 1,1645                                    | 0,84490  |
| Nov.   | 84,6123                                    | 1,0430                              | 1,5521                             | 18,2269                  | 38,282                  | 14,9342                         | 1,1363                                    | 0,85173  |
| Dez.   | 85,3004                                    | 1,0331                              | 1,5279                             | 18,0625                  | 37,653                  | 15,2335                         | 1,1326                                    | 0,84028  |
| 2022 Jan.  | 86,7251                                    | 1,0404                              | 1,5110                             | 17,3734                  | 37,144                  | 14,9310                         | 1,1156                                    | 0,83153  |
| Febr.  | 115,4842                                   | 1,0336                              | 1,5201                             | 17,2863                  | 36,593                  | 15,4532                         | 1,1199                                    | 0,83550  |
| März   | -  | 1,0267                              | 1,5028                             | 16,1727                  | 36,911                  | 16,2823                         | 1,1101                                    | 0,84595  |
| April  | -  | 1,0229                              | 1,4545                             | 16,6473                  | 36,026                  | 15,6385                         | 1,0540                                    | 0,83908  |
| Mai  | -  | 1,0281                              | 1,4687                             | 16,7450                  | 36,751                  | 17,5817                         | 1,0713                                    | 0,85138  |
| 2022 Mai 19.   | -  | 1,0265                              | 1,4576                             | 16,8315                  | 36,343                  | 16,8037                         | 1,0525                                    | 0,84728  |
| 20.  | -  | 1,0280                              | 1,4588                             | 16,7131                  | 36,284                  | 16,8201                         | 1,0577                                    | 0,84820  |
| 23.  | -  | 1,0310                              | 1,4639                             | 16,7437                  | 36,410                  | 16,8672                         | 1,0659                                    | 0,84783  |
| 24.  | -  | 1,0334                              | 1,4722                             | 16,7814                  | 36,609                  | 17,2572                         | 1,0720                                    | 0,85750  |
| 25.  | -  | 1,0269                              | 1,4676                             | 16,7628                  | 36,550                  | 17,3954                         | 1,0656                                    | 0,85295  |
| 26.  | -  | 1,0283                              | 1,4709                             | 16,9312                  | 36,589                  | 17,5588                         | 1,0697                                    | 0,85073  |
| 27.  | -  | 1,0258                              | 1,4679                             | 16,7460                  | 36,589                  | 17,5820                         | 1,0722                                    | 0,84875  |
| 30.  | -  | 1,0327                              | 1,4719                             | 16,6480                  | 36,700                  | 17,6416                         | 1,0764                                    | 0,85150  |
| 31.  | -  | 1,0281                              | 1,4687                             | 16,7450                  | 36,751                  | 17,5817                         | 1,0713                                    | 0,85138  |
| Juni 1.  | -  | 1,0305                              | 1,4700                             | 16,6090                  | 36,801                  | 17,6223                         | 1,0712                                    | 0,85158  |
| 2.   | -  | 1,0264                              | 1,4701                             | 16,6143                  | 36,754                  | 17,6175                         | 1,0692                                    | 0,85195  |
| 3.   | -  | 1,0296                              | 1,4741                             | 16,6153                  | 36,777                  | 17,7380                         | 1,0730                                    | 0,85420  |
| 6.   | -  | 1,0320                              | 1,4732                             | 16,4142                  | 36,774                  | 17,7960                         | 1,0726                                    | 0,85415  |
| 7.   | -  | 1,0423                              | 1,4685                             | 16,4059                  | 36,768                  | 17,8702                         | 1,0662                                    | 0,85365  |
| 8.   | -  | 1,0486                              | 1,4769                             | 16,4626                  | 37,076                  | 18,4530                         | 1,0739                                    | 0,85575  |
| 9.   | -  | 1,0495                              | 1,4779                             | 16,4132                  | 37,079                  | 18,5104                         | 1,0743                                    | 0,85653  |
| 10.  | -  | 1,0404                              | 1,4620                             | 16,5209                  | 36,774                  | 18,0116                         | 1,0578                                    | 0,85048  |
| 13.  | -  | 1,0375                              | 1,4538                             | 16,8070                  | 36,425                  | 18,0495                         | 1,0455                                    | 0,85850  |
| 14.  | -  | 1,0394                              | 1,4541                             | 16,7959                  | 36,566                  | 18,0600                         | 1,0452                                    | 0,86578  |

\* Erläuterungen siehe S. 48. 1 Die EZB hat die Veröffentlichung des Euro-Referenzkurses zum Rubel mit Wirkung vom 2. März 2022 ausgesetzt.

## II. Euro-Referenzkurse der Europäischen Zentralbank \*)

### 2. Jahres- und Monatsdurchschnitte +)

1 EUR = ... WE

| EU-Mitgliedsländer |            | Bulgarien             |             | Dänemark     |            | Kroatien                 |                           | Polen         |  | Rumänien |  | Schweden |  | Tschechien |  | Ungarn |  |
|--------------------|------------|-----------------------|-------------|--------------|------------|--------------------------|---------------------------|---------------|--|----------|--|----------|--|------------|--|--------|--|
| Zeit               | Lew<br>BGN | Dänische Krone<br>DKK | Kuna<br>HRK | Zloty<br>PLN | Leu<br>RON | Schwedische Krone<br>SEK | Tschechische Krone<br>CZK | Forint<br>HUF |  |          |  |          |  |            |  |        |  |
| 2020               | 1,9558     | 7,4542                | 7,5384      | 4,4430       | 4,8383     | 10,4848                  | 26,455                    | 351,25        |  |          |  |          |  |            |  |        |  |
| 2021               | 1,9558     | 7,4370                | 7,5284      | 4,5652       | 4,9215     | 10,1465                  | 25,640                    | 358,52        |  |          |  |          |  |            |  |        |  |
| 2020 April         | 1,9558     | 7,4617                | 7,5928      | 4,5437       | 4,8371     | 10,8845                  | 27,262                    | 356,69        |  |          |  |          |  |            |  |        |  |
| Mai                | 1,9558     | 7,4577                | 7,5749      | 4,5251       | 4,8371     | 10,5970                  | 27,269                    | 350,76        |  |          |  |          |  |            |  |        |  |
| Juni               | 1,9558     | 7,4548                | 7,5682      | 4,4450       | 4,8392     | 10,4869                  | 26,681                    | 347,69        |  |          |  |          |  |            |  |        |  |
| Juli               | 1,9558     | 7,4467                | 7,5296      | 4,4493       | 4,8383     | 10,3538                  | 26,514                    | 351,16        |  |          |  |          |  |            |  |        |  |
| Aug.               | 1,9558     | 7,4460                | 7,5077      | 4,3995       | 4,8376     | 10,3087                  | 26,167                    | 348,93        |  |          |  |          |  |            |  |        |  |
| Sept.              | 1,9558     | 7,4418                | 7,5417      | 4,4727       | 4,8602     | 10,4279                  | 26,741                    | 360,61        |  |          |  |          |  |            |  |        |  |
| Okt.               | 1,9558     | 7,4424                | 7,5746      | 4,5414       | 4,8747     | 10,3967                  | 27,213                    | 362,53        |  |          |  |          |  |            |  |        |  |
| Nov.               | 1,9558     | 7,4459                | 7,5623      | 4,4949       | 4,8704     | 10,2311                  | 26,466                    | 359,84        |  |          |  |          |  |            |  |        |  |
| Dez.               | 1,9558     | 7,4412                | 7,5417      | 4,4786       | 4,8703     | 10,1736                  | 26,311                    | 359,02        |  |          |  |          |  |            |  |        |  |
| 2021 Jan.          | 1,9558     | 7,4387                | 7,5653      | 4,5333       | 4,8732     | 10,0952                  | 26,141                    | 359,19        |  |          |  |          |  |            |  |        |  |
| Febr.              | 1,9558     | 7,4367                | 7,5729      | 4,4968       | 4,8750     | 10,0887                  | 25,876                    | 358,15        |  |          |  |          |  |            |  |        |  |
| März               | 1,9558     | 7,4363                | 7,5783      | 4,5991       | 4,8884     | 10,1692                  | 26,178                    | 365,61        |  |          |  |          |  |            |  |        |  |
| April              | 1,9558     | 7,4367                | 7,5679      | 4,5615       | 4,9231     | 10,1620                  | 25,924                    | 360,58        |  |          |  |          |  |            |  |        |  |
| Mai                | 1,9558     | 7,4362                | 7,5226      | 4,5281       | 4,9250     | 10,1471                  | 25,558                    | 353,65        |  |          |  |          |  |            |  |        |  |
| Juni               | 1,9558     | 7,4364                | 7,4980      | 4,5005       | 4,9238     | 10,1172                  | 25,454                    | 349,94        |  |          |  |          |  |            |  |        |  |
| Juli               | 1,9558     | 7,4373                | 7,5027      | 4,5616       | 4,9255     | 10,1979                  | 25,636                    | 357,26        |  |          |  |          |  |            |  |        |  |
| Aug.               | 1,9558     | 7,4369                | 7,4960      | 4,5687       | 4,9232     | 10,2157                  | 25,470                    | 351,84        |  |          |  |          |  |            |  |        |  |
| Sept.              | 1,9558     | 7,4361                | 7,4924      | 4,5681       | 4,9471     | 10,1710                  | 25,392                    | 352,51        |  |          |  |          |  |            |  |        |  |
| Okt.               | 1,9558     | 7,4398                | 7,5135      | 4,5909       | 4,9480     | 10,0557                  | 25,496                    | 360,82        |  |          |  |          |  |            |  |        |  |
| Nov.               | 1,9558     | 7,4373                | 7,5195      | 4,6462       | 4,9494     | 10,0459                  | 25,391                    | 364,50        |  |          |  |          |  |            |  |        |  |
| Dez.               | 1,9558     | 7,4362                | 7,5201      | 4,6137       | 4,9492     | 10,2726                  | 25,246                    | 367,50        |  |          |  |          |  |            |  |        |  |
| 2022 Jan.          | 1,9558     | 7,4411                | 7,5247      | 4,5522       | 4,9454     | 10,3579                  | 24,470                    | 358,68        |  |          |  |          |  |            |  |        |  |
| Febr.              | 1,9558     | 7,4408                | 7,5338      | 4,5487       | 4,9458     | 10,5342                  | 24,437                    | 356,97        |  |          |  |          |  |            |  |        |  |
| März               | 1,9558     | 7,4404                | 7,5711      | 4,7522       | 4,9482     | 10,5463                  | 25,007                    | 376,64        |  |          |  |          |  |            |  |        |  |
| April              | 1,9558     | 7,4391                | 7,5577      | 4,6485       | 4,9442     | 10,3175                  | 24,435                    | 374,87        |  |          |  |          |  |            |  |        |  |
| Mai                | 1,9558     | 7,4405                | 7,5356      | 4,6485       | 4,9460     | 10,4956                  | 24,750                    | 384,45        |  |          |  |          |  |            |  |        |  |

| andere europäische und außereuropäische Länder |                                | Australien  |                        | Brasilien              |                       | China         |                          | Hongkong             |  | Indien |  | Indonesien |  | Island |  | Israel |  |
|--|--------------------------------|-------------|------------------------|------------------------|-----------------------|---------------|--------------------------|----------------------|--|--------|--|------------|--|--------|--|--------|--|
| Zeit   | Australischer<br>Dollar<br>AUD | Real<br>BRL | Yuan (Renminbi)<br>CNY | Hongkong-Dollar<br>HKD | Indische Rupie<br>INR | Rupiah<br>IDR | Isländische Krone<br>ISK | Neuer Schekel<br>ILS |  |        |  |            |  |        |  |        |  |
| 2020   | 1,6549                         | 5,8943      | 7,8747                 | 8,8587                 | 84,6392               | 16 627,37     | 154,59                   | 3,9258               |  |        |  |            |  |        |  |        |  |
| 2021   | 1,5749                         | 6,3779      | 7,6282                 | 9,1932                 | 87,4392               | 16 920,72     | 150,15                   | 3,8208               |  |        |  |            |  |        |  |        |  |
| 2020 April                                     | 1,7271                         | 5,7807      | 7,6858                 | 8,4194                 | 82,7869               | 17 178,89     | 157,11                   | 3,8771               |  |        |  |            |  |        |  |        |  |
| Mai  | 1,6724                         | 6,1499      | 7,7482                 | 8,4511                 | 82,4983               | 16 198,23     | 156,61                   | 3,8348               |  |        |  |            |  |        |  |        |  |
| Juni   | 1,6322                         | 5,8377      | 7,9734                 | 8,7226                 | 85,2212               | 15 987,12     | 152,71                   | 3,8893               |  |        |  |            |  |        |  |        |  |
| Juli   | 1,6304                         | 6,0590      | 8,0352                 | 8,8854                 | 85,8847               | 16 659,27     | 158,49                   | 3,9331               |  |        |  |            |  |        |  |        |  |
| Aug.   | 1,6433                         | 6,4381      | 8,1954                 | 9,1671                 | 88,2309               | 17 402,53     | 161,77                   | 4,0214               |  |        |  |            |  |        |  |        |  |
| Sept.  | 1,6307                         | 6,3663      | 8,0333                 | 9,1393                 | 86,7266               | 17 491,99     | 162,69                   | 4,0350               |  |        |  |            |  |        |  |        |  |
| Okt.   | 1,6521                         | 6,6170      | 7,9225                 | 9,1262                 | 86,5891               | 17 348,27     | 163,65                   | 3,9966               |  |        |  |            |  |        |  |        |  |
| Nov.   | 1,6266                         | 6,4324      | 7,8152                 | 9,1775                 | 87,8553               | 16 824,32     | 161,90                   | 3,9773               |  |        |  |            |  |        |  |        |  |
| Dez.   | 1,6166                         | 6,2658      | 7,9602                 | 9,4341                 | 89,6081               | 17 226,83     | 155,13                   | 3,9513               |  |        |  |            |  |        |  |        |  |
| 2021 Jan.                                      | 1,5764                         | 6,5102      | 7,8730                 | 9,4362                 | 88,9936               | 17 111,98     | 156,48                   | 3,9249               |  |        |  |            |  |        |  |        |  |
| Febr.  | 1,5605                         | 6,5434      | 7,8136                 | 9,3794                 | 88,0756               | 17 002,56     | 155,26                   | 3,9581               |  |        |  |            |  |        |  |        |  |
| März   | 1,5444                         | 6,7247      | 7,7465                 | 9,2400                 | 86,6550               | 17 135,25     | 151,51                   | 3,9402               |  |        |  |            |  |        |  |        |  |
| April  | 1,5544                         | 6,6565      | 7,8051                 | 9,3064                 | 89,4210               | 17 414,37     | 150,75                   | 3,9205               |  |        |  |            |  |        |  |        |  |
| Mai  | 1,5653                         | 6,4462      | 7,8109                 | 9,4317                 | 88,9171               | 17 393,13     | 149,66                   | 3,9623               |  |        |  |            |  |        |  |        |  |
| Juni   | 1,5761                         | 6,0693      | 7,7391                 | 9,3507                 | 88,6298               | 17 295,86     | 146,84                   | 3,9179               |  |        |  |            |  |        |  |        |  |
| Juli   | 1,5926                         | 6,0930      | 7,6536                 | 9,1862                 | 88,1134               | 17 148,30     | 147,10                   | 3,8668               |  |        |  |            |  |        |  |        |  |
| Aug.   | 1,6118                         | 6,1884      | 7,6237                 | 9,1633                 | 87,2573               | 16 926,94     | 148,45                   | 3,7942               |  |        |  |            |  |        |  |        |  |
| Sept.  | 1,6087                         | 6,1966      | 7,6007                 | 9,1583                 | 86,6330               | 16 781,39     | 150,96                   | 3,7744               |  |        |  |            |  |        |  |        |  |
| Okt.   | 1,5669                         | 6,4204      | 7,4500                 | 9,0257                 | 86,9571               | 16 450,02     | 149,66                   | 3,7292               |  |        |  |            |  |        |  |        |  |
| Nov.   | 1,5615                         | 6,3434      | 7,2927                 | 8,8922                 | 85,0038               | 16 298,12     | 149,16                   | 3,5588               |  |        |  |            |  |        |  |        |  |
| Dez.   | 1,5781                         | 6,3841      | 7,1993                 | 8,8155                 | 85,1762               | 16 184,17     | 147,15                   | 3,5426               |  |        |  |            |  |        |  |        |  |
| 2022 Jan.                                      | 1,5770                         | 6,2673      | 7,1922                 | 8,8166                 | 84,2273               | 16 227,12     | 146,09                   | 3,5487               |  |        |  |            |  |        |  |        |  |
| Febr.  | 1,5825                         | 5,8903      | 7,1957                 | 8,8461                 | 85,0312               | 16 271,78     | 141,99                   | 3,6452               |  |        |  |            |  |        |  |        |  |
| März   | 1,4946                         | 5,4884      | 6,9916                 | 8,6199                 | 83,9933               | 15 802,12     | 143,39                   | 3,5710               |  |        |  |            |  |        |  |        |  |
| April  | 1,4663                         | 5,1342      | 6,9605                 | 8,4828                 | 82,4033               | 15 566,64     | 139,83                   | 3,5106               |  |        |  |            |  |        |  |        |  |
| Mai  | 1,4995                         | 5,2460      | 7,0830                 | 8,3030                 | 81,7828               | 15 422,62     | 138,46                   | 3,5758               |  |        |  |            |  |        |  |        |  |

\* Erläuterungen siehe S. 48. + Eigene Berechnungen der Durchschnitte auf Basis der täglichen Euro-Referenzkurse der EZB.

## II. Euro-Referenzkurse der Europäischen Zentralbank \*)

noch: 2. Jahres- und Monatsdurchschnitte +)

1 EUR = ... WE

| noch: andere europäische und außereuropäische Länder |                     |  |                               |  |                       |  |   |   |
|--|---------------------|--|-------------------------------|--|-----------------------|--|---|---|
| Zeit   | Japan<br>Yen<br>JPY | Kanada<br>Kanadischer<br>Dollar<br>CAD | Korea, Republik<br>Won<br>KRW | Malaysia<br>Malaysischer<br>Ringgit<br>MYR | Mexiko<br>Peso<br>MXN | Neuseeland<br>Neuseeland-<br>Dollar<br>NZD | Norwegen<br>Norwegische<br>Krone<br>NOK | Philippinen<br>Philippinischer<br>Peso<br>PHP |
| 2020   | 121,85              | 1,5300                                 | 1 345,58                      | 4,7959                                     | 24,5194               | 1,7561                                     | 10,7228                                 | 56,615  |
| 2021   | 129,88              | 1,4826                                 | 1 354,06                      | 4,9015                                     | 23,9852               | 1,6724                                     | 10,1633                                 | 58,299  |
| 2020 April   | 116,97              | 1,5287                                 | 1 328,89                      | 4,7307                                     | 26,3607               | 1,8109                                     | 11,3365                                 | 55,065  |
| Mai  | 116,87              | 1,5219                                 | 1 340,44                      | 4,7331                                     | 25,5652               | 1,7890                                     | 10,9862                                 | 55,121  |
| Juni   | 121,12              | 1,5254                                 | 1 358,75                      | 4,8118                                     | 25,0828               | 1,7473                                     | 10,7298                                 | 56,333  |
| Juli   | 122,38              | 1,5481                                 | 1 374,16                      | 4,8878                                     | 25,6999               | 1,7406                                     | 10,6544                                 | 56,619  |
| Aug.   | 125,40              | 1,5654                                 | 1 403,44                      | 4,9506                                     | 26,2544               | 1,7931                                     | 10,5797                                 | 57,682  |
| Sept.  | 124,50              | 1,5586                                 | 1 388,68                      | 4,8935                                     | 25,5361               | 1,7681                                     | 10,7769                                 | 57,223  |
| Okt.   | 123,89              | 1,5559                                 | 1 347,03                      | 4,8891                                     | 25,0613               | 1,7736                                     | 10,9220                                 | 57,107  |
| Nov.   | 123,61              | 1,5472                                 | 1 319,66                      | 4,8673                                     | 24,1554               | 1,7237                                     | 10,7453                                 | 57,127  |
| Dez.   | 126,28              | 1,5595                                 | 1 332,54                      | 4,9363                                     | 24,2914               | 1,7161                                     | 10,6008                                 | 58,527  |
| 2021 Jan.  | 126,31              | 1,5494                                 | 1 338,64                      | 4,9154                                     | 24,2483               | 1,6924                                     | 10,3661                                 | 58,498  |
| Febr.  | 127,49              | 1,5354                                 | 1 345,06                      | 4,8944                                     | 24,5557               | 1,6702                                     | 10,2791                                 | 58,401  |
| März   | 129,38              | 1,4970                                 | 1 345,58                      | 4,8907                                     | 24,7451               | 1,6686                                     | 10,1469                                 | 57,783  |
| April  | 130,49              | 1,4975                                 | 1 337,96                      | 4,9358                                     | 24,0005               | 1,6788                                     | 10,0376                                 | 58,067  |
| Mai  | 132,57              | 1,4732                                 | 1 364,47                      | 5,0142                                     | 24,2682               | 1,6817                                     | 10,0931                                 | 58,222  |
| Juni   | 132,63              | 1,4713                                 | 1 352,47                      | 4,9808                                     | 24,1066               | 1,6944                                     | 10,1444                                 | 58,040  |
| Juli   | 130,35              | 1,4806                                 | 1 354,46                      | 4,9680                                     | 23,6101               | 1,6933                                     | 10,3767                                 | 59,264  |
| Aug.   | 129,28              | 1,4827                                 | 1 366,74                      | 4,9660                                     | 23,6237               | 1,6872                                     | 10,4195                                 | 59,088  |
| Sept.  | 129,66              | 1,4910                                 | 1 380,51                      | 4,9054                                     | 23,5675               | 1,6676                                     | 10,1861                                 | 59,115  |
| Okt.   | 131,21              | 1,4436                                 | 1 371,23                      | 4,8307                                     | 23,7308               | 1,6452                                     | 9,8143                                  | 58,835  |
| Nov.   | 130,12              | 1,4339                                 | 1 351,74                      | 4,7695                                     | 23,8113               | 1,6261                                     | 9,9661                                  | 57,473  |
| Dez.   | 128,80              | 1,4463                                 | 1 338,49                      | 4,7599                                     | 23,6159               | 1,6649                                     | 10,1308                                 | 56,917  |
| 2022 Jan.  | 130,01              | 1,4282                                 | 1 353,61                      | 4,7405                                     | 23,1891               | 1,6789                                     | 10,0070                                 | 58,000  |
| Febr.  | 130,66              | 1,4422                                 | 1 358,53                      | 4,7492                                     | 23,1808               | 1,6982                                     | 10,0544                                 | 58,163  |
| März   | 130,71              | 1,3950                                 | 1 345,66                      | 4,6277                                     | 22,6476               | 1,6049                                     | 9,7367                                  | 57,415  |
| April  | 136,61              | 1,3652                                 | 1 337,58                      | 4,6208                                     | 21,7206               | 1,5978                                     | 9,6191                                  | 56,264  |
| Mai  | 136,24              | 1,3588                                 | 1 340,10                      | 4,6344                                     | 21,1861               | 1,6515                                     | 10,1453                                 | 55,421  |

| noch: andere europäische und außereuropäische Länder |  |                                     |                                    |                          |                         |                                 |   |  |
|--|--|-------------------------------------|------------------------------------|--------------------------|-------------------------|---------------------------------|---|--|
| Zeit   | Russische<br>Föderation<br>Rubel<br>RUB 1) | Schweiz<br>Schweizer Franken<br>CHF | Singapur<br>Singapur-Dollar<br>SGD | Südafrika<br>Rand<br>ZAR | Thailand<br>Baht<br>THB | Türkei<br>Türkische Lira<br>TRY | Vereinigte<br>Staaten<br>US-Dollar<br>USD | Vereinigtes<br>Königreich<br>Pfund Sterling<br>GBP |
| 2020   | 82,7248                                    | 1,0705                              | 1,5742                             | 18,7655                  | 35,708                  | 8,0547                          | 1,1422                                    | 0,88970  |
| 2021   | 87,1527                                    | 1,0811                              | 1,5891                             | 17,4766                  | 37,837                  | 10,5124                         | 1,1827                                    | 0,85960  |
| 2020 April   | 81,7454                                    | 1,0545                              | 1,5474                             | 20,1822                  | 35,446                  | 7,4617                          | 1,0862                                    | 0,87547  |
| Mai  | 79,2332                                    | 1,0574                              | 1,5461                             | 19,7453                  | 34,953                  | 7,5527                          | 1,0902                                    | 0,88685  |
| Juni   | 78,0103                                    | 1,0712                              | 1,5686                             | 19,2726                  | 35,077                  | 7,6807                          | 1,1255                                    | 0,89878  |
| Juli   | 82,0171                                    | 1,0711                              | 1,5906                             | 19,2174                  | 36,014                  | 7,8843                          | 1,1463                                    | 0,90467  |
| Aug.   | 87,3520                                    | 1,0767                              | 1,6195                             | 20,3836                  | 36,911                  | 8,6144                          | 1,1828                                    | 0,90081  |
| Sept.  | 89,5997                                    | 1,0786                              | 1,6104                             | 19,7338                  | 36,997                  | 8,9084                          | 1,1792                                    | 0,90947  |
| Okt.   | 91,4320                                    | 1,0739                              | 1,6008                             | 19,3657                  | 36,796                  | 9,3701                          | 1,1775                                    | 0,90741  |
| Nov.   | 91,0097                                    | 1,0785                              | 1,5944                             | 18,4019                  | 36,041                  | 9,4522                          | 1,1838                                    | 0,89605  |
| Dez.   | 90,2398                                    | 1,0814                              | 1,6218                             | 18,1286                  | 36,610                  | 9,3817                          | 1,2170                                    | 0,90624  |
| 2021 Jan.  | 90,5697                                    | 1,0794                              | 1,6140                             | 18,4295                  | 36,528                  | 9,0059                          | 1,2171                                    | 0,89267  |
| Febr.  | 89,9554                                    | 1,0858                              | 1,6060                             | 17,8629                  | 36,307                  | 8,5785                          | 1,2098                                    | 0,87268  |
| März   | 88,6326                                    | 1,1065                              | 1,5975                             | 17,8284                  | 36,632                  | 9,1301                          | 1,1899                                    | 0,85873  |
| April  | 91,1446                                    | 1,1031                              | 1,5975                             | 17,2486                  | 37,551                  | 9,7936                          | 1,1979                                    | 0,86527  |
| Mai  | 89,8737                                    | 1,0968                              | 1,6153                             | 17,0766                  | 37,992                  | 10,1852                         | 1,2146                                    | 0,86258  |
| Juni   | 87,4561                                    | 1,0940                              | 1,6062                             | 16,7540                  | 37,873                  | 10,3823                         | 1,2047                                    | 0,85872  |
| Juli   | 87,3970                                    | 1,0856                              | 1,6019                             | 17,1648                  | 38,586                  | 10,1587                         | 1,1822                                    | 0,85613  |
| Aug.   | 86,6067                                    | 1,0762                              | 1,5947                             | 17,3827                  | 38,956                  | 9,9788                          | 1,1772                                    | 0,85287  |
| Sept.  | 85,7740                                    | 1,0857                              | 1,5864                             | 17,1373                  | 38,919                  | 10,0691                         | 1,1770                                    | 0,85683  |
| Okt.   | 82,7727                                    | 1,0708                              | 1,5673                             | 17,2300                  | 38,813                  | 10,6809                         | 1,1601                                    | 0,84694  |
| Nov.   | 83,1111                                    | 1,0522                              | 1,5487                             | 17,7055                  | 37,773                  | 12,2361                         | 1,1414                                    | 0,84786  |
| Dez.   | 83,4913                                    | 1,0408                              | 1,5403                             | 17,9331                  | 37,931                  | 15,4045                         | 1,1304                                    | 0,84875  |
| 2022 Jan.  | 86,5552                                    | 1,0401                              | 1,5286                             | 17,5286                  | 37,607                  | 15,3525                         | 1,1314                                    | 0,83503  |
| Febr.  | 88,8910                                    | 1,0461                              | 1,5274                             | 17,2663                  | 37,014                  | 15,4901                         | 1,1342                                    | 0,83787  |
| März   | -  | 1,0245                              | 1,4972                             | 16,5138                  | 36,648                  | 16,1233                         | 1,1019                                    | 0,83638  |
| April  | -  | 1,0211                              | 1,4775                             | 16,2796                  | 36,559                  | 15,9311                         | 1,0819                                    | 0,83655  |
| Mai  | -  | 1,0355                              | 1,4621                             | 16,8131                  | 36,392                  | 16,5412                         | 1,0579                                    | 0,84969  |

\* Erläuterungen siehe S. 48. + Eigene Berechnungen der Durchschnitte auf Basis der täglichen Euro-Referenzkurse der EZB. 1 Die EZB hat die Veröffentlichung des Euro-Referenzkurses zum Rubel mit Wirkung vom 2. März 2022 ausgesetzt.

## II. Euro-Referenzkurse der Europäischen Zentralbank \*)

## 3. Jahresendstände und -durchschnitte

1 EUR = ... WE

| EU-Mitgliedsländer             |                         |                                      |   |                         |                            |                            |                       |                        |   |  |
|--------------------------------|-------------------------|--------------------------------------|---|-------------------------|----------------------------|----------------------------|-----------------------|------------------------|---|--|
| Zeit                           | Bulgarien<br>Lew<br>BGN | Dänemark<br>Dänische<br>Krone<br>DKK | Estland<br>Estnische<br>Krone<br>EEK 1) | Kroatien<br>Kuna<br>HRK | Lettland<br>Lats<br>LVL 1) | Litauen<br>Litas<br>LTL 1) | Polen<br>Zloty<br>PLN | Rumänien<br>Leu<br>RON | Schweden<br>Schwedische<br>Krone<br>SEK |  |
| <b>Stand am Jahresende</b>     |                         |                                      |   |                         |                            |                            |                       |                        |   |  |
| 2008                           | 1,9558                  | 7,4506                               | 15,6466                                 | 7,3555                  | 0,708300                   | 3,4528                     | 4,1535                | 4,0225                 | 10,8700                                 |  |
| 2009                           | 1,9558                  | 7,4418                               | 15,6466                                 | 7,3000                  | 0,709300                   | 3,4528                     | 4,1045                | 4,2363                 | 10,2520                                 |  |
| 2010                           | 1,9558                  | 7,4535                               | 15,6466                                 | 7,3830                  | 0,709400                   | 3,4528                     | 3,9750                | 4,2620                 | 8,9655                                  |  |
| 2011                           | 1,9558                  | 7,4342                               | –                                       | 7,5370                  | 0,699500                   | 3,4528                     | 4,4580                | 4,3233                 | 8,9120                                  |  |
| 2012                           | 1,9558                  | 7,4610                               | –                                       | 7,5575                  | 0,697700                   | 3,4528                     | 4,0740                | 4,4445                 | 8,5820                                  |  |
| 2013                           | 1,9558                  | 7,4593                               | –                                       | 7,6265                  | 0,702804                   | 3,4528                     | 4,1543                | 4,4710                 | 8,8591                                  |  |
| 2014                           | 1,9558                  | 7,4453                               | –                                       | 7,6580                  | –                          | 3,4528                     | 4,2732                | 4,4828                 | 9,3930                                  |  |
| 2015                           | 1,9558                  | 7,4626                               | –                                       | 7,6380                  | –                          | –                          | 4,2639                | 4,5240                 | 9,1895                                  |  |
| 2016                           | 1,9558                  | 7,4344                               | –                                       | 7,5597                  | –                          | –                          | 4,4103                | 4,5390                 | 9,5525                                  |  |
| 2017                           | 1,9558                  | 7,4449                               | –                                       | 7,4400                  | –                          | –                          | 4,1770                | 4,6585                 | 9,8438                                  |  |
| 2018                           | 1,9558                  | 7,4673                               | –                                       | 7,4125                  | –                          | –                          | 4,3014                | 4,6635                 | 10,2548                                 |  |
| 2019                           | 1,9558                  | 7,4715                               | –                                       | 7,4395                  | –                          | –                          | 4,2568                | 4,7830                 | 10,4468                                 |  |
| 2020                           | 1,9558                  | 7,4409                               | –                                       | 7,5519                  | –                          | –                          | 4,5597                | 4,8683                 | 10,0343                                 |  |
| 2021                           | 1,9558                  | 7,4364                               | –                                       | 7,5156                  | –                          | –                          | 4,5969                | 4,9490                 | 10,2503                                 |  |
| <b>Durchschnitt im Jahr +)</b> |                         |                                      |   |                         |                            |                            |                       |                        |   |  |
| 2008                           | 1,9558                  | 7,4560                               | 15,6466                                 | 7,2239                  | 0,7027                     | 3,4528                     | 3,5121                | 3,6826                 | 9,6152                                  |  |
| 2009                           | 1,9558                  | 7,4462                               | 15,6466                                 | 7,3400                  | 0,7057                     | 3,4528                     | 4,3276                | 4,2399                 | 10,6191                                 |  |
| 2010                           | 1,9558                  | 7,4473                               | 15,6466                                 | 7,2891                  | 0,7087                     | 3,4528                     | 3,9947                | 4,2122                 | 9,5373                                  |  |
| 2011                           | 1,9558                  | 7,4506                               | –                                       | 7,4390                  | 0,7063                     | 3,4528                     | 4,1206                | 4,2391                 | 9,0298                                  |  |
| 2012                           | 1,9558                  | 7,4437                               | –                                       | 7,5217                  | 0,6973                     | 3,4528                     | 4,1847                | 4,4593                 | 8,7041                                  |  |
| 2013                           | 1,9558                  | 7,4579                               | –                                       | 7,5786                  | 0,7015                     | 3,4528                     | 4,1975                | 4,4190                 | 8,6515                                  |  |
| 2014                           | 1,9558                  | 7,4548                               | –                                       | 7,6344                  | –                          | 3,4528                     | 4,1843                | 4,4437                 | 9,0985                                  |  |
| 2015                           | 1,9558                  | 7,4587                               | –                                       | 7,6137                  | –                          | –                          | 4,1841                | 4,4454                 | 9,3535                                  |  |
| 2016                           | 1,9558                  | 7,4452                               | –                                       | 7,5333                  | –                          | –                          | 4,3632                | 4,4904                 | 9,4689                                  |  |
| 2017                           | 1,9558                  | 7,4386                               | –                                       | 7,4637                  | –                          | –                          | 4,2570                | 4,5688                 | 9,6351                                  |  |
| 2018                           | 1,9558                  | 7,4532                               | –                                       | 7,4182                  | –                          | –                          | 4,2615                | 4,6540                 | 10,2583                                 |  |
| 2019                           | 1,9558                  | 7,4661                               | –                                       | 7,4180                  | –                          | –                          | 4,2976                | 4,7453                 | 10,5891                                 |  |
| 2020                           | 1,9558                  | 7,4542                               | –                                       | 7,5384                  | –                          | –                          | 4,4430                | 4,8383                 | 10,4848                                 |  |
| 2021                           | 1,9558                  | 7,4370                               | –                                       | 7,5284                  | –                          | –                          | 4,5652                | 4,9215                 | 10,1465                                 |  |

| noch: EU-Mitgliedsländer                   |  |                         | andere europäische und außereuropäische Länder |                          |                                    |  |                                    |                             |           |  |
|--|--|-------------------------|--|--------------------------|------------------------------------|--|------------------------------------|-----------------------------|-----------|--|
| Slowakei<br>Slowakische<br>Krone<br>SKK 1) | Tschechien<br>Tschechische<br>Krone<br>CZK | Ungarn<br>Forint<br>HUF | Australien<br>Australischer<br>Dollar<br>AUD   | Brasilien<br>Real<br>BRL | China<br>Yuan<br>(Renminbi)<br>CNY | Hongkong<br>Hongkong-<br>Dollar<br>HKD | Indien<br>Indische Rupie<br>INR 2) | Indonesien<br>Rupiah<br>IDR |           |  |
| <b>Stand am Jahresende</b>                 |  |                         |  |                          |                                    |  |                                    |                             |           |  |
| 2008                                       | 30,126                                     | 26,875                  | 266,70   | 2,0274                   | 3,2436                             | 9,4956                                 | 10,7858                            | 67,4370                     | 15 239,12 |  |
| 2009                                       | –  | 26,473                  | 270,42   | 1,6008                   | 2,5113                             | 9,8350                                 | 11,1709                            | 67,0400                     | 13 626,13 |  |
| 2010                                       | –  | 25,061                  | 277,95   | 1,3136                   | 2,2177                             | 8,8220                                 | 10,3856                            | 59,7580                     | 12 002,14 |  |
| 2011                                       | –  | 25,787                  | 314,58   | 1,2723                   | 2,4159                             | 8,1588                                 | 10,0510                            | 68,7130                     | 11 731,47 |  |
| 2012                                       | –  | 25,151                  | 292,30   | 1,2712                   | 2,7036                             | 8,2207                                 | 10,2260                            | 72,5600                     | 12 713,97 |  |
| 2013                                       | –  | 27,427                  | 297,04   | 1,5423                   | 3,2576                             | 8,3491                                 | 10,6933                            | 85,3660                     | 16 764,78 |  |
| 2014                                       | –  | 27,735                  | 315,54   | 1,4829                   | 3,2207                             | 7,5358                                 | 9,4170                             | 76,7190                     | 15 076,10 |  |
| 2015                                       | –  | 27,023                  | 315,98   | 1,4897                   | 4,3117                             | 7,0608                                 | 8,4376                             | 72,0215                     | 15 039,99 |  |
| 2016                                       | –  | 27,021                  | 309,83   | 1,4596                   | 3,4305                             | 7,3202                                 | 8,1751                             | 71,5935                     | 14 173,43 |  |
| 2017                                       | –  | 25,535                  | 310,33   | 1,5346                   | 3,9729                             | 7,8044                                 | 9,3720                             | 76,6055                     | 16 239,12 |  |
| 2018                                       | –  | 25,724                  | 320,98   | 1,6220                   | 4,4440                             | 7,8751                                 | 8,9675                             | 79,7298                     | 16 500,00 |  |
| 2019                                       | –  | 25,408                  | 330,53   | 1,5995                   | 4,5157                             | 7,8205                                 | 8,7473                             | 80,1870                     | 15 595,60 |  |
| 2020                                       | –  | 26,242                  | 363,89   | 1,5896                   | 6,3735                             | 8,0225                                 | 9,5142                             | 89,6605                     | 17 240,76 |  |
| 2021                                       | –  | 24,858                  | 369,19   | 1,5615                   | 6,3101                             | 7,1947                                 | 8,8333                             | 84,2292                     | 16 100,42 |  |
| <b>Durchschnitt im Jahr +)</b>             |  |                         |  |                          |                                    |  |                                    |                             |           |  |
| 2008                                       | 31,262                                     | 24,946                  | 251,51   | 1,7416                   | 2,6737                             | 10,2236                                | 11,4541                            | 63,6143                     | 14 165,16 |  |
| 2009                                       | –  | 26,435                  | 280,33   | 1,7727                   | 2,7674                             | 9,5277                                 | 10,8114                            | 67,3611                     | 14 443,74 |  |
| 2010                                       | –  | 25,284                  | 275,48   | 1,4423                   | 2,3314                             | 8,9712                                 | 10,2994                            | 60,5878                     | 12 041,70 |  |
| 2011                                       | –  | 24,590                  | 279,37   | 1,3484                   | 2,3265                             | 8,9960                                 | 10,8362                            | 64,8859                     | 12 206,51 |  |
| 2012                                       | –  | 25,149                  | 289,25   | 1,2407                   | 2,5084                             | 8,1052                                 | 9,9663                             | 68,5973                     | 12 045,73 |  |
| 2013                                       | –  | 25,980                  | 296,87   | 1,3777                   | 2,8687                             | 8,1646                                 | 10,3016                            | 77,9300                     | 13 857,50 |  |
| 2014                                       | –  | 27,536                  | 308,71   | 1,4719                   | 3,1211                             | 8,1857                                 | 10,3025                            | 81,0406                     | 15 748,92 |  |
| 2015                                       | –  | 27,279                  | 310,00   | 1,4777                   | 3,7004                             | 6,9733                                 | 8,6014                             | 71,1956                     | 14 870,39 |  |
| 2016                                       | –  | 27,034                  | 311,44   | 1,4883                   | 3,8561                             | 7,3522                                 | 8,5922                             | 74,3717                     | 14 720,83 |  |
| 2017                                       | –  | 26,326                  | 309,19   | 1,4732                   | 3,6054                             | 7,6290                                 | 8,8045                             | 73,5324                     | 15 118,01 |  |
| 2018                                       | –  | 25,647                  | 318,89   | 1,5797                   | 4,3085                             | 7,8081                                 | 9,2559                             | 80,7332                     | 16 803,22 |  |
| 2019                                       | –  | 25,670                  | 325,30   | 1,6109                   | 4,4134                             | 7,7355                                 | 8,7715                             | 78,8361                     | 15 835,27 |  |
| 2020                                       | –  | 26,455                  | 351,25   | 1,6549                   | 5,8943                             | 7,8747                                 | 8,8587                             | 84,6392                     | 16 627,37 |  |
| 2021                                       | –  | 25,640                  | 358,52   | 1,5749                   | 6,3779                             | 7,6282                                 | 9,1932                             | 87,4392                     | 16 920,72 |  |

\* Erläuterungen siehe S. 48. + Eigene Berechnungen der Durchschnitte auf Basis der täglichen Euro-Referenzkurse der EZB. 1 Beitritt zum Euroraum siehe S. 7 (Tabelle I.1.).  
2 Bis Dezember 2008 Indikativkurse der EZB.

## II. Euro-Referenzkurse der Europäischen Zentralbank \*)

## noch: 3. Jahresendstände und -durchschnitte

1 EUR = ... WE

| noch: andere europäische und außereuropäische Länder |                      |         |                        |                 |                          |                        |                       |                       |         |  |
|--|----------------------|---------|------------------------|-----------------|--------------------------|------------------------|-----------------------|-----------------------|---------|--|
| Island   | Israel               | Japan   | Kanada                 | Korea, Republik | Malaysia                 | Mexiko                 | Neuseeland            | Norwegen              |         |  |
| Isländische Krone ISK 1)                             | Neuer Schekel ILS 2) | Yen JPY | Kanadischer Dollar CAD | Won KRW         | Malaysischer Ringgit MYR | Mexikanischer Peso MXN | Neuseeland-Dollar NZD | Norwegische Krone NOK |         |  |
| <b>Stand am Jahresende</b>                           |                      |         |                        |                 |                          |                        |                       |                       |         |  |
| 2008   | –                    | 5,2919  | 126,14                 | 1,6998          | 1 839,13                 | 4,8048                 | 19,2333               | 2,4191                | 9,7500  |  |
| 2009   | –                    | 5,4524  | 133,16                 | 1,5128          | 1 666,97                 | 4,9326                 | 18,9223               | 1,9803                | 8,3000  |  |
| 2010   | –                    | 4,7321  | 108,65                 | 1,3322          | 1 499,06                 | 4,0950                 | 16,5475               | 1,7200                | 7,8000  |  |
| 2011   | –                    | 4,9453  | 100,20                 | 1,3215          | 1 498,69                 | 4,1055                 | 18,0512               | 1,6737                | 7,7540  |  |
| 2012   | –                    | 4,9258  | 113,61                 | 1,3137          | 1 406,23                 | 4,0347                 | 17,1845               | 1,6045                | 7,3483  |  |
| 2013   | –                    | 4,7880  | 144,72                 | 1,4671          | 1 450,93                 | 4,5221                 | 18,0731               | 1,6762                | 8,3630  |  |
| 2014   | –                    | 4,7200  | 145,23                 | 1,4063          | 1 324,80                 | 4,2473                 | 17,8679               | 1,5525                | 9,0420  |  |
| 2015   | –                    | 4,2481  | 131,07                 | 1,5116          | 1 280,78                 | 4,6959                 | 18,9145               | 1,5923                | 9,6030  |  |
| 2016   | –                    | 4,0477  | 123,40                 | 1,4188          | 1 269,36                 | 4,7287                 | 21,7719               | 1,5158                | 9,0863  |  |
| 2017   | –                    | 4,1635  | 135,01                 | 1,5039          | 1 279,61                 | 4,8536                 | 23,6612               | 1,6850                | 9,8403  |  |
| 2018   | 133,20               | 4,2972  | 125,85                 | 1,5605          | 1 277,93                 | 4,7317                 | 22,4921               | 1,7056                | 9,9483  |  |
| 2019   | 135,80               | 3,8845  | 121,94                 | 1,4598          | 1 296,28                 | 4,5953                 | 21,2202               | 1,6653                | 9,8638  |  |
| 2020   | 156,10               | 3,9447  | 126,49                 | 1,5633          | 1 336,00                 | 4,9340                 | 24,4160               | 1,6984                | 10,4703 |  |
| 2021   | 147,60               | 3,5159  | 130,38                 | 1,4393          | 1 346,38                 | 4,7184                 | 23,1438               | 1,6579                | 9,9888  |  |
| <b>Durchschnitt im Jahr +)</b>                       |                      |         |                        |                 |                          |                        |                       |                       |         |  |
| 2008   | 143,83               | 5,2561  | 152,45                 | 1,5594          | 1 606,09                 | 4,8893                 | 16,2911               | 2,0770                | 8,2237  |  |
| 2009   | –                    | 5,4668  | 130,34                 | 1,5850          | 1 772,90                 | 4,9079                 | 18,7989               | 2,2121                | 8,7278  |  |
| 2010   | –                    | 4,9457  | 116,24                 | 1,3651          | 1 531,82                 | 4,2668                 | 16,7373               | 1,8377                | 8,0043  |  |
| 2011   | –                    | 4,9775  | 110,96                 | 1,3761          | 1 541,23                 | 4,2558                 | 17,2877               | 1,7600                | 7,7934  |  |
| 2012   | –                    | 4,9536  | 102,49                 | 1,2842          | 1 447,69                 | 3,9672                 | 16,9029               | 1,5867                | 7,4751  |  |
| 2013   | –                    | 4,7948  | 129,66                 | 1,3684          | 1 453,91                 | 4,1855                 | 16,9641               | 1,6206                | 7,8067  |  |
| 2014   | –                    | 4,7449  | 140,31                 | 1,4661          | 1 398,14                 | 4,3446                 | 17,6550               | 1,5995                | 8,3544  |  |
| 2015   | –                    | 4,3122  | 134,31                 | 1,4186          | 1 256,54                 | 4,3373                 | 17,6157               | 1,5930                | 8,9496  |  |
| 2016   | –                    | 4,2489  | 120,20                 | 1,4659          | 1 284,18                 | 4,5835                 | 20,6673               | 1,5886                | 9,2906  |  |
| 2017   | –                    | 4,0622  | 126,71                 | 1,4647          | 1 276,74                 | 4,8527                 | 21,3286               | 1,5897                | 9,3270  |  |
| 2018   | 127,89               | 4,2423  | 130,40                 | 1,5294          | 1 299,07                 | 4,7634                 | 22,7054               | 1,7065                | 9,5975  |  |
| 2019   | 137,28               | 3,9901  | 122,01                 | 1,4855          | 1 305,32                 | 4,6374                 | 21,5565               | 1,6998                | 9,8511  |  |
| 2020   | 154,59               | 3,9258  | 121,85                 | 1,5300          | 1 345,58                 | 4,7959                 | 24,5194               | 1,7561                | 10,7228 |  |
| 2021   | 150,15               | 3,8208  | 129,88                 | 1,4826          | 1 354,06                 | 4,9015                 | 23,9852               | 1,6724                | 10,1633 |  |

| noch: andere europäische und außereuropäische Länder |                      |                       |                     |           |          |                       |                    |                        |         |
|--|----------------------|-----------------------|---------------------|-----------|----------|-----------------------|--------------------|------------------------|---------|
| Philippinen  | Russische Föderation | Schweiz               | Singapur            | Südafrika | Thailand | Türkei                | Vereinigte Staaten | Vereinigtes Königreich |         |
| Philippinischer Peso PHP                             | Rubel RUB            | Schweizer Franken CHF | Singapur-Dollar SGD | Rand ZAR  | Baht THB | Türkische Lira TRY 3) | US-Dollar USD      | Pfund Sterling GBP     |         |
| <b>Stand am Jahresende</b>                           |                      |                       |                     |           |          |                       |                    |                        |         |
| 2008   | 65,930               | 41,2830               | 1,4850              | 2,0040    | 13,0667  | 48,285                | 2,1488             | 1,3917                 | 0,95250 |
| 2009   | 66,507               | 43,1540               | 1,4836              | 2,0194    | 10,6660  | 47,986                | 2,1547             | 1,4406                 | 0,88810 |
| 2010   | 58,300               | 40,8200               | 1,2504              | 1,7136    | 8,8625   | 40,170                | 2,0694             | 1,3362                 | 0,86075 |
| 2011   | 56,754               | 41,7650               | 1,2156              | 1,6819    | 10,4830  | 40,991                | 2,4432             | 1,2939                 | 0,83530 |
| 2012   | 54,107               | 40,3295               | 1,2072              | 1,6111    | 11,1727  | 40,347                | 2,3551             | 1,3194                 | 0,81610 |
| 2013   | 61,289               | 45,3246               | 1,2276              | 1,7414    | 14,5660  | 45,178                | 2,9605             | 1,3791                 | 0,83370 |
| 2014   | 54,436               | 72,3370               | 1,2024              | 1,6058    | 14,0353  | 39,910                | 2,8320             | 1,2141                 | 0,77890 |
| 2015   | 50,999               | 80,6736               | 1,0835              | 1,5417    | 16,9530  | 39,248                | 3,1765             | 1,0887                 | 0,73395 |
| 2016   | 52,268               | 64,3000               | 1,0739              | 1,5234    | 14,4570  | 37,726                | 3,7072             | 1,0541                 | 0,85618 |
| 2017   | 59,795               | 69,3920               | 1,1702              | 1,6024    | 14,8054  | 39,121                | 4,5464             | 1,1993                 | 0,88723 |
| 2018   | 60,113               | 79,7153               | 1,1269              | 1,5591    | 16,4594  | 37,052                | 6,0588             | 1,1450                 | 0,89453 |
| 2019   | 56,900               | 69,9563               | 1,0854              | 1,5111    | 15,7773  | 33,415                | 6,6843             | 1,1234                 | 0,85080 |
| 2020   | 59,125               | 91,4671               | 1,0802              | 1,6218    | 18,0219  | 36,727                | 9,1131             | 1,2271                 | 0,89903 |
| 2021   | 57,763               | 85,3004               | 1,0331              | 1,5279    | 18,0625  | 37,653                | 15,2335            | 1,1326                 | 0,84028 |
| <b>Durchschnitt im Jahr +)</b>                       |                      |                       |                     |           |          |                       |                    |                        |         |
| 2008   | 65,172               | 36,4207               | 1,5874              | 2,0762    | 12,0590  | 48,475                | 1,9064             | 1,4708                 | 0,79628 |
| 2009   | 66,338               | 44,1376               | 1,5100              | 2,0241    | 11,6737  | 47,804                | 2,1631             | 1,3948                 | 0,89094 |
| 2010   | 59,739               | 40,2629               | 1,3803              | 1,8055    | 9,6984   | 42,014                | 1,9965             | 1,3257                 | 0,85784 |
| 2011   | 60,260               | 40,8846               | 1,2326              | 1,7489    | 10,0970  | 42,429                | 2,3378             | 1,3920                 | 0,86788 |
| 2012   | 54,246               | 39,9262               | 1,2053              | 1,6055    | 10,5511  | 39,928                | 2,3135             | 1,2848                 | 0,81087 |
| 2013   | 56,428               | 42,3370               | 1,2311              | 1,6619    | 12,8330  | 40,830                | 2,5335             | 1,3281                 | 0,84926 |
| 2014   | 58,979               | 50,9518               | 1,2146              | 1,6823    | 14,4037  | 43,147                | 2,9065             | 1,3285                 | 0,80612 |
| 2015   | 50,522               | 68,0720               | 1,0679              | 1,5255    | 14,1723  | 38,028                | 3,0255             | 1,1095                 | 0,72584 |
| 2016   | 52,556               | 74,1446               | 1,0902              | 1,5275    | 16,2645  | 39,043                | 3,3433             | 1,1069                 | 0,81948 |
| 2017   | 56,973               | 65,9383               | 1,1117              | 1,5588    | 15,0490  | 38,296                | 4,1206             | 1,1297                 | 0,87667 |
| 2018   | 62,210               | 74,0416               | 1,1550              | 1,5926    | 15,6186  | 38,164                | 5,7077             | 1,1810                 | 0,88471 |
| 2019   | 57,985               | 72,4553               | 1,1124              | 1,5273    | 16,1757  | 34,757                | 6,3578             | 1,1195                 | 0,87777 |
| 2020   | 56,615               | 82,7248               | 1,0705              | 1,5742    | 18,7655  | 35,708                | 8,0547             | 1,1422                 | 0,88970 |
| 2021   | 58,299               | 87,1527               | 1,0811              | 1,5891    | 17,4766  | 37,837                | 10,5124            | 1,1827                 | 0,85960 |

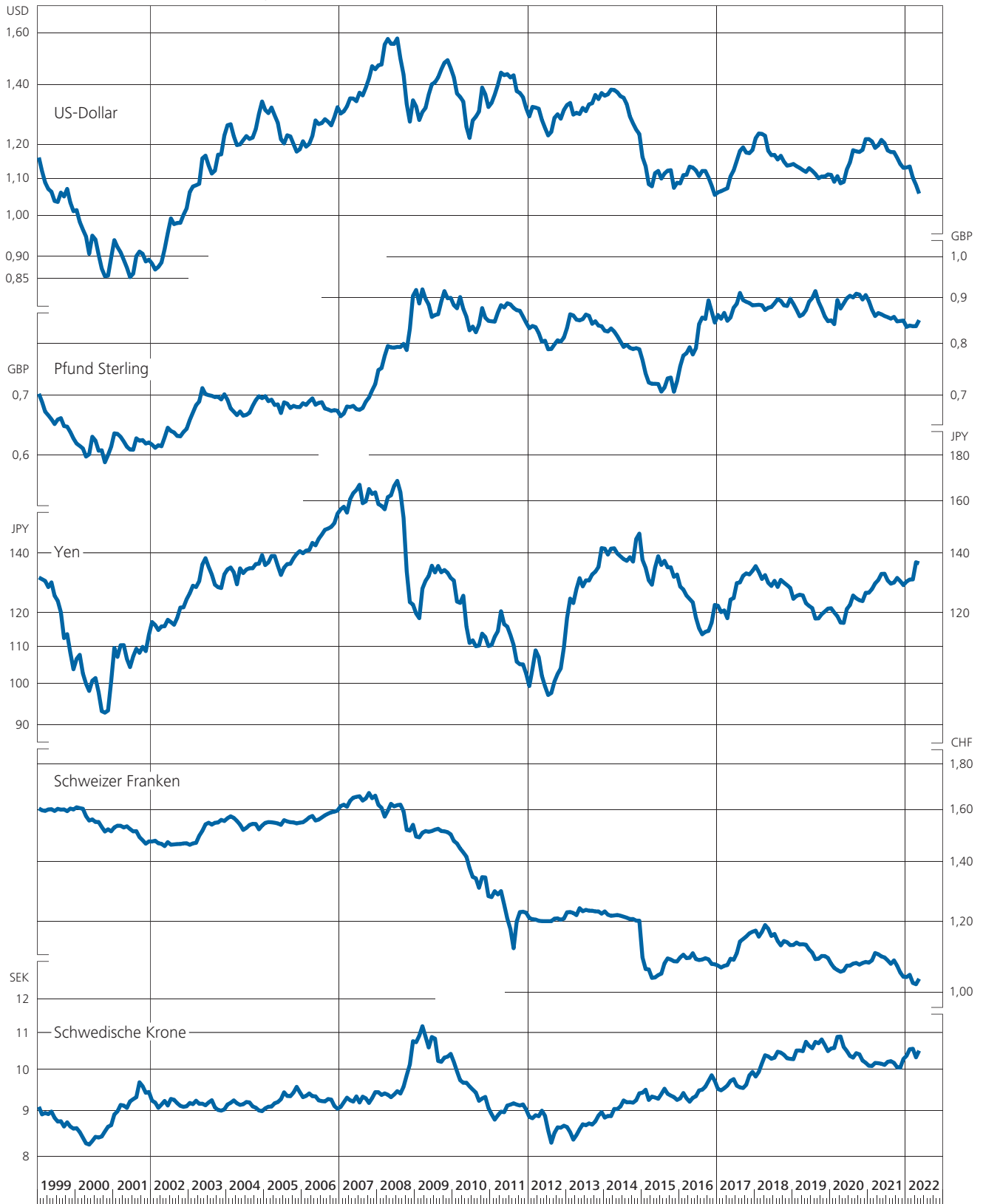
\* Erläuterungen siehe S. 48. + Eigene Berechnungen der Durchschnitte auf Basis der täglichen Euro-Referenzkurse der EZB. 1 Die EZB stellte vom 4. Dezember 2008 bis zum

31. Januar 2018 keine Euro-Referenzkurse für isländische Kronen fest. 2 Bis Dezember 2010 Indikatorkurse der EZB. 3 Bis Ende 2008 Neue türkische Lira.

## II. Euro-Referenzkurse der Europäischen Zentralbank<sup>\*)</sup>

### 4. Wechselkurse wichtiger Währungen

1 EUR = ... WE, Monatsdurchschnitte<sup>1)</sup>, log. Maßstab

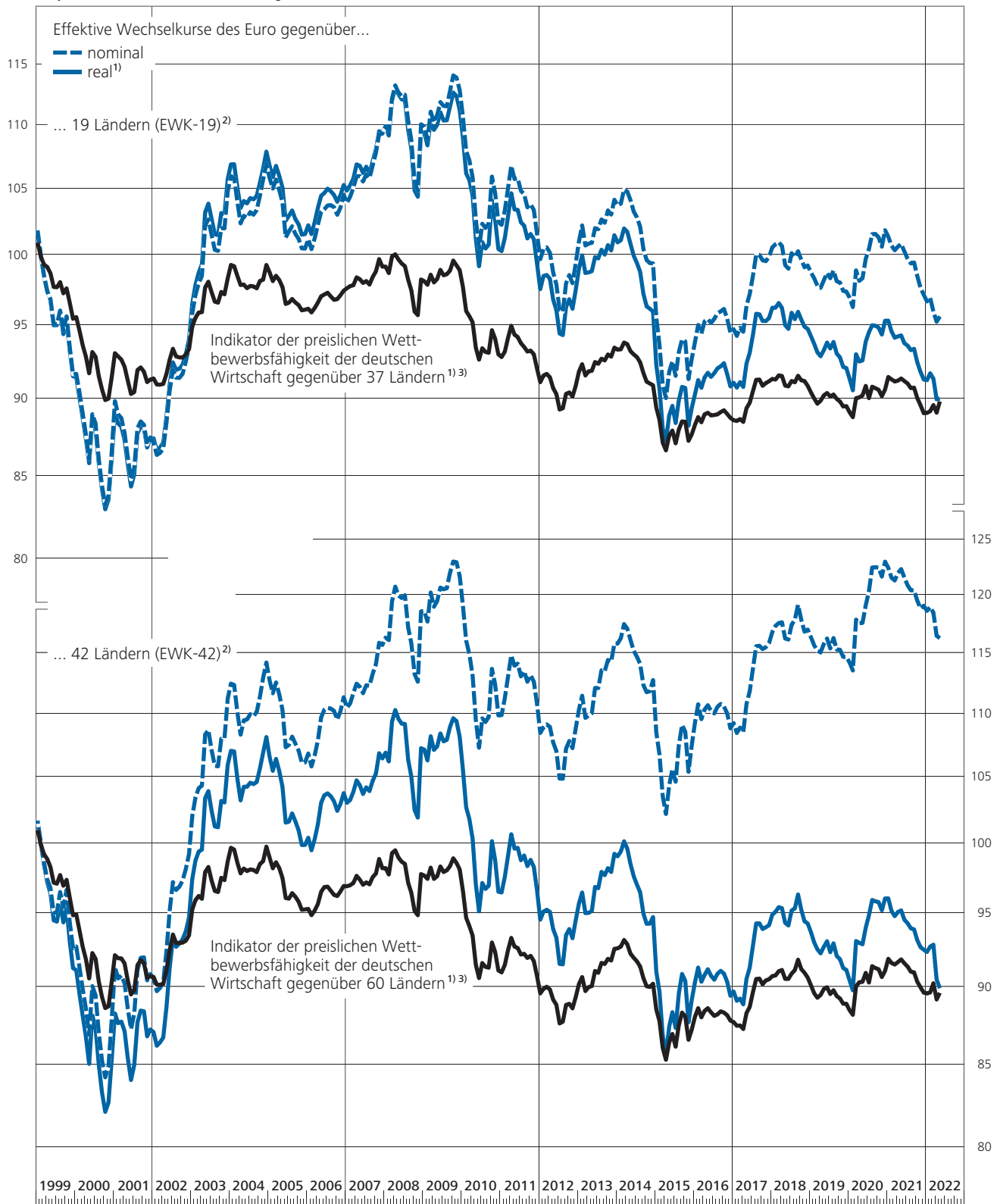


\* Erläuterungen siehe S. 48. 1 Eigene Berechnungen auf Basis der täglichen Euro-Referenzkurse der EZB.

### III. Effektive Wechselkurse

#### 1. Effektive Wechselkurse des Euro und Indikatoren der preislichen Wettbewerbsfähigkeit der deutschen Wirtschaft<sup>1)</sup>

1. Vj. 1999 = 100, Monatsdurchschnitte, log. Maßstab



\* Die Gewichte beruhen auf dem Handel mit gewerblichen Erzeugnissen und Dienstleistungen. Zu methodischen Erläuterungen und Abgrenzung der Ländergruppen siehe S. 48 ff. Ein Rückgang der Werte bedeutet eine Zunahme der preislichen Wettbewerbsfähigkeit. <sup>1</sup> Auf Basis der Verbraucherpreisindizes.

<sup>2</sup> Umfasst die wichtigsten 19 bzw. 42 Handelspartner der Wirtschaft des Euroraums. <sup>3</sup> Umfasst die wichtigsten 37 bzw. 60 Handelspartner der deutschen Wirtschaft.

### III. Effektive Wechselkurse

#### 2. Effektive Wechselkurse des Euro \*)

1.Vj. 1999 = 100

| Durchschnitt<br>im Jahr,<br>Quartal bzw.<br>Monat | Effektive Wechselkurse des Euro gegenüber den Währungen der Ländergruppe |   |  |   | EWK-42 1) 2) |   |      |
|---|--|---|--|---|--------------|---|------|
|   | EWK-19 1)  |   |  | real, auf Basis<br>der Lohnstückkosten<br>in der Gesamtwirtschaft | nominal      | real,<br>auf Basis der<br>Verbraucherpreisindizes |      |
|   | nominal  | real,<br>auf Basis der<br>Verbraucherpreisindizes | real,<br>auf Basis der Deflatoren des<br>Bruttoinlandsprodukts |   |              |   |      |
| 1999  | 96,2   | 96,2  | 96,1   | 96,0  | 96,6         | 96,0  |      |
| 2000  | 87,1   | 86,9  | 86,1   | 85,5  | 88,1         | 86,2  |      |
| 2001  | 87,6   | 87,2  | 86,7   | 84,3  | 90,2         | 86,9  |      |
| 2002  | 89,8   | 90,2  | 89,8   | 87,9  | 94,5         | 90,5  |      |
| 2003  | 100,4  | 101,4   | 100,8  | 98,9  | 106,4        | 101,6   |      |
| 2004  | 104,2  | 105,2   | 103,8  | 102,1   | 110,9        | 105,4   |      |
| 2005  | 102,8  | 103,9   | 101,8  | 100,4   | 109,0        | 102,9   |      |
| 2006  | 102,8  | 103,9   | 101,2  | 99,2  | 109,1        | 102,3   |      |
| 2007  | 106,3  | 106,9   | 103,3  | 100,8   | 112,7        | 104,5   |      |
| 2008  | 110,1  | 109,7   | 105,5  | 104,7   | 117,4        | 106,9   |      |
| 2009  | 111,6  | 110,6   | 106,6  | 108,3   | 120,5        | 108,0   |      |
| 2010  | 104,4  | 102,9   | 98,5   | 100,7   | 111,9        | 99,0  |      |
| 2011  | 104,2  | 101,9   | 96,7   | 99,1  | 112,7        | 98,5  |      |
| 2012  | 98,5   | 96,7  | 91,1   | 93,4  | 107,5        | 93,7  |      |
| 2013  | 102,0  | 99,8  | 94,1   | 96,3  | 112,2        | 96,8  |      |
| 2014  | 102,3  | 99,1  | 94,0   | 96,5  | 114,5        | 97,1  |      |
| 2015  | 92,5   | 89,5  | 85,5   | 85,9  | 106,1        | 88,6  |      |
| 2016  | 95,2   | 91,4  | 87,8   | p)  | 87,2         | 90,6  |      |
| 2017  | 97,4   | 93,4  | 88,9   | p)  | 87,9         | 91,8  |      |
| 2018  | 99,9   | 95,5  | 90,4   | p)  | 89,5         | 95,0  |      |
| 2019  | 98,1   | 93,1  | 88,7   | p)  | 87,0         | 92,4  |      |
| 2020  | 99,6   | 93,5  | 89,3   | p)  | 87,6         | 93,9  |      |
| 2021  | 99,6   | 93,4  | p)   | 88,5  | p)           | 85,7  |      |
| 2020 Juni   | 99,7   | 93,8  |  |   | 119,1        | 94,0  |      |
| Juli  | 100,4  | 94,5  |  |   | 120,3        | 94,8  |      |
| Aug.  | 101,5  | 94,9  | 90,3   | p)  | 88,3         | 95,9  |      |
| Sept.   | 101,5  | 94,9  |  |   | 122,4        | 95,8  |      |
| Okt.  | 101,3  | 94,8  |  |   | 122,4        | 95,7  |      |
| Nov.  | 100,6  | 94,3  | 90,4   | p)  | 87,8         | 95,2  |      |
| Dez.  | 101,8  | 95,3  |  |   | 122,9        | 96,0  |      |
| 2021 Jan.   | 101,3  | 95,3  |  |   | 122,4        | 96,0  |      |
| Febr.   | 100,6  | 94,5  | 89,9   | p)  | 87,9         | 95,1  |      |
| März  | 100,3  | 94,1  |  |   | 121,2        | 94,8  |      |
| April   | 100,6  | 94,2  |  |   | 121,9        | 95,1  |      |
| Mai   | 100,8  | 94,2  | 89,1   | p)  | 86,0         | 95,2  |      |
| Juni  | 100,2  | 93,7  |  |   | 121,5        | 94,5  |      |
| Juli  | 99,7   | 93,5  |  |   | 120,8        | 94,3  |      |
| Aug.  | 99,3   | 93,2  | p)   | 88,6  | p)           | 85,2  |      |
| Sept.   | 99,4   | 93,3  |  |   | 120,4        | 93,8  |      |
| Okt.  | 98,4   | 92,4  |  |   | 119,5        | 93,1  |      |
| Nov.  | 97,6   | 91,7  | p)   | 86,4  | p)           | 83,8  |      |
| Dez.  | 97,1   | 91,2  |  |   | 118,8        | 92,6  |      |
| 2022 Jan.   | 96,6   | 91,2  |  |   | 119,0        | 92,5  |      |
| Febr.   | 96,9   | 91,6  | ...  | ...   | 118,6        | p)  | 92,3 |
| März  | 95,9   | 91,3  |  |   | 118,9        | p)  | 92,7 |
| April   | 95,2   | p)  | 89,9   |   | 118,4        | p)  | 92,8 |
| Mai   | 95,6   | p)  | 90,0   | ...   | 116,4        | p)  | 90,4 |
| 2022 Mai 16.                                      | 95,3   | -   | -  | -   | 116,2        | p)  | 89,9 |
| 17.   | 95,4   | -   | -  | -   | 115,7        | -   | -    |
| 18.   | 95,4   | -   | -  | -   | 116,0        | -   | -    |
| 19.   | 95,3   | -   | -  | -   | 116,0        | -   | -    |
| 20.   | 95,4   | -   | -  | -   | 115,9        | -   | -    |
| 23.   | 95,6   | -   | -  | -   | 115,8        | -   | -    |
| 24.   | 96,1   | -   | -  | -   | 116,1        | -   | -    |
| 25.   | 95,9   | -   | -  | -   | 116,7        | -   | -    |
| 26.   | 96,1   | -   | -  | -   | 116,4        | -   | -    |
| 27.   | 96,0   | -   | -  | -   | 116,4        | -   | -    |
| 30.   | 96,2   | -   | -  | -   | 117,0        | -   | -    |
| 31.   | 95,9   | -   | -  | -   | 117,1        | -   | -    |
| Juni 1.   | 96,0   | -   | -  | -   | 117,1        | -   | -    |
| 2.  | 95,9   | -   | -  | -   | 116,8        | -   | -    |
| 3.  | 96,1   | -   | -  | -   | 116,8        | -   | -    |
| 6.  | 96,0   | -   | -  | -   | 117,0        | -   | -    |
| 7.  | 96,0   | -   | -  | -   | 116,9        | -   | -    |
| 8.  | 96,5   | -   | -  | -   | 116,8        | -   | -    |
| 9.  | 96,6   | -   | -  | -   | 117,5        | -   | -    |
| 10.   | 95,8   | -   | -  | -   | 117,6        | -   | -    |
| 13.   | 95,7   | -   | -  | -   | 116,4        | -   | -    |
| 14.   | 95,8   | -   | -  | -   | 116,2        | -   | -    |
| 14.   | 95,8   | -   | -  | -   | 116,4        | -   | -    |

\* Die Gewichte beruhen auf dem Handel mit gewerblichen Erzeugnissen und Dienstleistungen. Zu methodischen Erläuterungen und Abgrenzung der Ländergruppen siehe S.48 ff. Ein Rückgang der Werte bedeutet eine Zunahme der Wettbewerbsfähigkeit. Soweit die aktuellen Preis- bzw. Lohnindizes noch nicht vorlagen, sind Schätzungen berücksichtigt. 1 Umfasst die wichtigsten 19 bzw. 42 Handelspartner der Wirtschaft des Euroraums. 2 Die EZB setzt die Veröffentlichung des Euro-Referenzkurses zum Rubel mit

Wirkung vom 2. März 2022 bis auf Weiteres aus. Zur Berechnung der effektiven Wechselkurse wird für die Russische Föderation ab diesem Zeitpunkt ein Indikativkurs verwendet, der sich aus den täglichen von der Bank of Russia festgestellten RUB/USD-Kursen in Verbindung mit dem jeweiligen Euro-Referenzkurs der EZB zum US-Dollar errechnet.



## III. Effektive Wechselkurse

## 3. Indikatoren der preislichen Wettbewerbsfähigkeit der deutschen Wirtschaft \*)

1.Vj. 1999 = 100

| Durchschnitt<br>im Jahr,<br>Quartal bzw.<br>Monat | auf Basis der Deflatoren des Gesamtabsatzes gegenüber |             |                   |             |               | auf Basis der Verbraucherpreisindizes gegenüber |           |             |                   |               |                  |             |                   |
|---|---|-------------|-------------------|-------------|---------------|---|-----------|-------------|-------------------|---------------|------------------|-------------|-------------------|
|   | 26 ausgewählten Industrieländern 1)                   |             |                   |             | 37 Ländern 2) | 26 ausgewählten Industrieländern 1)             |           |             |                   | 37 Ländern 2) | 60 Ländern 2) 3) |             |                   |
|   | insgesamt   | davon:      |                   | Euro-Länder |               | Nicht-Euro-Länder                               | insgesamt | davon:      |                   |               |                  | Euro-Länder | Nicht-Euro-Länder |
|   |   | Euro-Länder | Nicht-Euro-Länder |             |               |   |           | Euro-Länder | Nicht-Euro-Länder |               |                  |             |                   |
| 1999  | 97,9  | 99,6        | 95,9              | 97,7        | 97,7          | 98,3  | 100,1     | 96,1        | 98,1              | 97,8          |                  |             |                   |
| 2000  | 92,0  | 97,5        | 85,5              | 91,2        | 91,2          | 93,1  | 99,0      | 86,1        | 92,3              | 91,2          |                  |             |                   |
| 2001  | 91,7  | 96,6        | 86,0              | 90,5        | 90,5          | 93,0  | 98,1      | 86,9        | 91,7              | 91,1          |                  |             |                   |
| 2002  | 92,4  | 95,7        | 88,5              | 91,1        | 91,1          | 93,5  | 96,9      | 89,4        | 92,2              | 91,9          |                  |             |                   |
| 2003  | 95,9  | 94,8        | 97,6              | 95,3        | 95,3          | 97,0  | 95,7      | 99,0        | 96,7              | 96,9          |                  |             |                   |
| 2004  | 96,2  | 93,6        | 100,0             | 95,6        | 95,6          | 98,5  | 95,4      | 102,8       | 98,2              | 98,5          |                  |             |                   |
| 2005  | 94,8  | 92,0        | 98,8              | 93,3        | 93,3          | 98,4  | 95,2      | 103,1       | 97,1              | 96,8          |                  |             |                   |
| 2006  | 93,5  | 90,4        | 98,2              | 91,6        | 91,6          | 98,6  | 94,8      | 104,0       | 96,7              | 96,1          |                  |             |                   |
| 2007  | 94,5  | 89,6        | 102,0             | 92,0        | 92,0          | 100,9   | 95,1      | 109,6       | 98,3              | 97,4          |                  |             |                   |
| 2008  | 94,9  | 88,3        | 105,1             | 91,3        | 91,3          | 102,4   | 94,5      | 114,6       | 98,4              | 97,6          |                  |             |                   |
| 2009  | 95,2  | 89,2        | 104,7             | 92,0        | 92,0          | 101,9   | 94,4      | 113,5       | 98,6              | 98,0          |                  |             |                   |
| 2010  | 92,5  | 88,7        | 98,2              | 88,1        | 88,1          | 98,8  | 94,0      | 105,7       | 94,3              | 92,6          |                  |             |                   |
| 2011  | 92,1  | 88,5        | 97,6              | 87,4        | 87,4          | 98,2  | 93,7      | 104,8       | 93,5              | 92,0          |                  |             |                   |
| 2012  | 90,1  | 88,3        | 92,5              | 84,7        | 84,7          | 95,9  | 93,2      | 99,5        | 90,5              | 89,0          |                  |             |                   |
| 2013  | 92,3  | 88,8        | 97,5              | 86,6        | 86,6          | 98,1  | 93,3      | 105,2       | 92,3              | 91,0          |                  |             |                   |
| 2014  | 92,9  | 89,6        | 97,7              | 87,4        | 87,4          | 98,2  | 93,6      | 104,7       | 92,5              | 91,6          |                  |             |                   |
| 2015  | 89,8  | 90,3        | 88,9              | 83,6        | 83,6          | 94,4  | 94,1      | 94,4        | 87,8              | 87,0          |                  |             |                   |
| 2016  | 90,7  | 90,8        | 90,4              | 84,9        | 84,9          | 95,0  | 94,1      | 96,1        | 88,8              | 88,2          |                  |             |                   |
| 2017  | 91,9  | 90,9        | 93,3              | 85,7        | 85,7          | 96,3  | 94,3      | 99,2        | 89,9              | 89,0          |                  |             |                   |
| 2018  | 93,2  | 91,0        | 96,4              | 86,7        | 86,7          | 97,7  | 94,4      | 102,4       | 91,2              | 90,9          |                  |             |                   |
| 2019  | 92,2  | 91,2        | 93,5              | 85,8        | 85,8          | 96,4  | 94,3      | 99,2        | 89,9              | 89,5          |                  |             |                   |
| 2020  | 92,1  | 91,2        | 93,3              | 86,2        | 86,2          | 96,4  | 94,2      | 99,5        | 90,1              | 90,3          |                  |             |                   |
| 2021  | 93,3  | 91,8        | 95,4              | 86,6        | 86,6          | 97,4  | 94,8      | 100,9       | 90,7              | 91,1          |                  |             |                   |
| 2018 Dez.   |   |             |                   |             |               | 97,2  | 94,5      | 100,9       | 90,8              | 90,6          |                  |             |                   |
| 2019 Jan.   |   |             |                   |             |               | 96,8  | 94,2      | 100,3       | 90,4              | 90,1          |                  |             |                   |
| Febr.   | 92,2  | 90,8        | 94,1              | 85,7        | 85,7          | 96,5  | 94,0      | 99,9        | 90,0              | 89,5          |                  |             |                   |
| März  |   |             |                   |             |               | 96,2  | 94,0      | 99,2        | 89,6              | 89,3          |                  |             |                   |
| April   |   |             |                   |             |               | 96,5  | 94,4      | 99,4        | 89,8              | 89,4          |                  |             |                   |
| Mai   | 92,2  | 91,1        | 93,8              | 85,7        | 85,7          | 96,7  | 94,5      | 99,6        | 90,2              | 89,8          |                  |             |                   |
| Juni  |   |             |                   |             |               | 96,8  | 94,4      | 100,2       | 90,3              | 89,9          |                  |             |                   |
| Juli  |   |             |                   |             |               | 96,7  | 94,4      | 99,7        | 90,1              | 89,5          |                  |             |                   |
| Aug.  | 92,2  | 91,3        | 93,4              | 86,0        | 86,0          | 96,4  | 94,2      | 99,4        | 90,2              | 89,7          |                  |             |                   |
| Sept.   |   |             |                   |             |               | 96,2  | 94,4      | 98,4        | 89,9              | 89,4          |                  |             |                   |
| Okt.  |   |             |                   |             |               | 96,1  | 94,4      | 98,5        | 89,8              | 89,2          |                  |             |                   |
| Nov.  | 92,1  | 91,5        | 92,8              | 85,9        | 85,9          | 95,9  | 94,4      | 97,9        | 89,4              | 88,9          |                  |             |                   |
| Dez.  |   |             |                   |             |               | 95,9  | 94,4      | 97,8        | 89,5              | 88,9          |                  |             |                   |
| 2020 Jan.   |   |             |                   |             |               | 95,9  | 94,4      | 97,8        | 89,5              | 88,9          |                  |             |                   |
| Febr.   | 91,7  | 91,3        | 92,0              | 85,4        | 85,4          | 95,9  | 94,5      | 97,6        | 89,1              | 88,4          |                  |             |                   |
| März  |   |             |                   |             |               | 95,5  | 94,5      | 96,6        | 88,7              | 88,1          |                  |             |                   |
| April   |   |             |                   |             |               | 96,3  | 94,5      | 98,8        | 90,0              | 90,0          |                  |             |                   |
| Mai   | 91,2  | 91,1        | 91,2              | 85,8        | 85,8          | 96,1  | 94,7      | 98,0        | 90,0              | 90,3          |                  |             |                   |
| Juni  |   |             |                   |             |               | 96,3  | 94,8      | 98,2        | 90,2              | 90,3          |                  |             |                   |
| Juli  |   |             |                   |             |               | 97,0  | 94,8      | 100,1       | 90,8              | 90,9          |                  |             |                   |
| Aug.  | 92,6  | 91,3        | 94,5              | 86,9        | 86,9          | 96,0  | 93,4      | 99,6        | 90,0              | 90,3          |                  |             |                   |
| Sept.   |   |             |                   |             |               | 97,0  | 94,1      | 101,0       | 90,7              | 91,3          |                  |             |                   |
| Okt.  |   |             |                   |             |               | 96,8  | 93,9      | 100,9       | 90,6              | 91,2          |                  |             |                   |
| Nov.  | 93,0  | 91,2        | 95,4              | 86,8        | 86,8          | 96,7  | 93,8      | 100,7       | 90,5              | 91,1          |                  |             |                   |
| Dez.  |   |             |                   |             |               | 96,5  | 93,7      | 100,5       | 90,1              | 90,6          |                  |             |                   |
| 2021 Jan.   |   |             |                   |             |               | 97,0  | 93,7      | 101,8       | 90,6              | 91,0          |                  |             |                   |
| Febr.   | 93,2  | 91,6        | 95,6              | 86,8        | 86,8          | 98,0  | 94,7      | 102,7       | 91,4              | 91,8          |                  |             |                   |
| März  |   |             |                   |             |               | 98,0  | 95,0      | 102,3       | 91,2              | 91,6          |                  |             |                   |
| April   |   |             |                   |             |               | 97,7  | 94,9      | 101,7       | 91,1              | 91,5          |                  |             |                   |
| Mai   | 93,0  | 91,1        | 95,6              | 86,3        | 86,3          | 97,8  | 94,9      | 102,0       | 91,2              | 91,6          |                  |             |                   |
| Juni  |   |             |                   |             |               | 98,0  | 95,0      | 102,4       | 91,3              | 91,8          |                  |             |                   |
| Juli  |   |             |                   |             |               | 97,9  | 95,1      | 101,9       | 91,1              | 91,5          |                  |             |                   |
| Aug.  | 93,8  | 92,2        | 95,9              | 87,0        | 87,0          | 97,6  | 95,2      | 101,0       | 91,0              | 91,3          |                  |             |                   |
| Sept.   |   |             |                   |             |               | 97,3  | 95,0      | 100,5       | 90,7              | 91,0          |                  |             |                   |
| Okt.  |   |             |                   |             |               | 97,4  | 95,0      | 100,6       | 90,7              | 90,9          |                  |             |                   |
| Nov.  | 93,3  | 92,4        | 94,6              | 86,4        | 86,4          | 96,6  | 94,6      | 99,4        | 90,0              | 90,3          |                  |             |                   |
| Dez.  |   |             |                   |             |               | 96,2  | 94,4      | 98,5        | 89,5              | 89,9          |                  |             |                   |
| 2022 Jan.   |   |             |                   |             |               | 95,8  | 94,2      | 97,9        | 89,0              | 89,6          |                  |             |                   |
| Febr.   | p)  | p)          | 93,2              | p)          | 85,1          | p)  | p)        | 94,2        | p)                | 89,5          |                  |             |                   |
| März  |   |             |                   |             |               | p)  | p)        | 94,1        | p)                | 89,6          |                  |             |                   |
| April   |   |             |                   |             |               | p)  | p)        | 94,5        | p)                | 90,2          |                  |             |                   |
| Mai   | ...   | ...         | ...               | ...         | ...           | p)  | p)        | 96,1        | p)                | 89,1          |                  |             |                   |
|   |   |             |                   |             |               | p)  | p)        | 97,7        | p)                | 89,0          |                  |             |                   |
|   |   |             |                   |             |               | p)  | p)        | 95,4        | p)                | 89,3          |                  |             |                   |

\* Die Gewichte beruhen auf dem Handel mit gewerblichen Erzeugnissen und Dienstleistungen. Zu methodischen Erläuterungen und Abgrenzung der Ländergruppen siehe S.48 ff. Ein Rückgang der Werte bedeutet eine Zunahme der Wettbewerbsfähigkeit. Soweit die aktuellen Preis- bzw. Lohnindizes noch nicht vorlagen, sind Schätzungen berücksichtigt. **1** Umfasst die Euro-Länder in ihrer jeweiligen Zusammensetzung (siehe Tabelle I.1., S.7) sowie 8 der wichtigsten Handelspartner der deutschen Wirtschaft.

**2** Umfasst die 37 bzw. 60 wichtigsten Handelspartner der deutschen Wirtschaft. **3** Für die Russische Föderation wird ab März 2022 ein monatsdurchschnittlicher Indikativkurs verwendet, der sich aus den täglichen von der Bank of Russia festgestellten RUB/USD-Kursen in Verbindung mit dem jeweiligen Euro-Referenzkurs der EZB zum US-Dollar errechnet.

#### IV. Übersicht über die Währungen der Welt \*)

##### 1. Währungen und Devisenkurse in einzelnen Ländern

| Land 1)<br>Hauptstadt      | Währung<br>ISO-Währungscode  | Kurs-<br>art | Einheit | Jahresdurchschnitt<br>2021 | Kurs per Monatsende |              |              |
|----------------------------|--|--------------|---------|----------------------------|---------------------|--------------|--------------|
|                            |  |              |         |                            | März 2022           | April 2022   | Mai 2022     |
| <b>Afghanistan</b>         |  |              |         |                            |                     |              |              |
| Kabul                      | Afghani (Af)<br>= 100 Puls   | A            | 1 USD = | 84,6650 AFN                | 88,6536 AFN         | 85,9533 AFN  | 89,1375 AFN  |
|                            |  | V            | 1 USD = | 84,7650 AFN                | 88,7536 AFN         | 86,0533 AFN  | 89,2375 AFN  |
|                            | AFN  | A            | 1 EUR = | 98,5505 AFN                | 97,5100 AFN         | 93,3600 AFN  | 95,7575 AFN  |
|                            |  | V            | 1 EUR = | 98,8105 AFN                | 97,7700 AFN         | 93,6200 AFN  | 96,0175 AFN  |
| <b>Ägypten</b>             |  |              |         |                            |                     |              |              |
| Kairo                      | Ägyptisches Pfund (ägypt£)<br>= 100 Piaster (PT)<br>= 1 000 Milliems | A            | 1 USD = | 15,63 EGP                  | 18,24 EGP           | 18,45 EGP    | 18,55 EGP    |
|                            |  | V            | 1 USD = | 15,73 EGP                  | 18,34 EGP           | 18,51 EGP    | 18,61 EGP    |
|                            | EGP  | A            | 1 EUR = | 18,4380 EGP                | 20,1899 EGP         | 19,3208 EGP  | 19,8114 EGP  |
|                            |  | V            | 1 EUR = | 18,6426 EGP                | 20,5115 EGP         | 19,5540 EGP  | 20,0579 EGP  |
| <b>Albanien</b>            |  |              |         |                            |                     |              |              |
| Tirana                     | Lek<br>= 100 Qindarka<br>ALL   | M            | 1 USD = | 103,55 ALL                 | 109,28 ALL          | 114,56 ALL   | 112,51 ALL   |
|                            |  | M            | 1 EUR = | 122,44 ALL                 | 121,62 ALL          | 121,10 ALL   | 120,75 ALL   |
| <b>Algerien</b>            |  |              |         |                            |                     |              |              |
| Algier                     | Algerischer Dinar (DA)<br>= 100 Centimes (CT)                        | A            | 1 USD = | 135,0950 DZD               | 142,6596 DZD        | 145,2751 DZD | 145,4752 DZD |
|                            |  | V            | 1 USD = | 135,1100 DZD               | 142,6746 DZD        | 145,2901 DZD | 145,4902 DZD |
|                            | DZD  | A            | 1 EUR = | 159,7263 DZD               | 158,2095 DZD        | 153,6139 DZD | 155,6148 DZD |
|                            |  | V            | 1 EUR = | 159,7809 DZD               | 158,2547 DZD        | 153,6879 DZD | 155,6600 DZD |
| <b>Angola</b>              |  |              |         |                            |                     |              |              |
| Luanda                     | Kwanza (Kz)<br>= 100 Cêntimos  | A            | 1 USD = | . AOA                      | 440,1450 AOA        | 401,2020 AOA | 418,2620 AOA |
|                            |  | V            | 1 USD = | . AOA                      | 452,7320 AOA        | 410,0330 AOA | 428,4500 AOA |
|                            | AOA  | M            | 1 USD = | 618,5901 AOA               | 446,4385 AOA        | 405,6175 AOA | 423,3560 AOA |
|                            |  | A            | 1 EUR = | . AOA                      | 488,0450 AOA        | 422,5860 AOA | 448,0010 AOA |
|                            | AOA  | V            | 1 EUR = | . AOA                      | 502,0480 AOA        | 431,9280 AOA | 458,9560 AOA |
|                            |  | M            | 1 EUR = | 731,6493 AOA               | 495,0465 AOA        | 427,2570 AOA | 453,4785 AOA |
| <b>Antigua und Barbuda</b> |  |              |         |                            |                     |              |              |
| St. John's                 | Ostkaribischer Dollar (EC\$)<br>= 100 Cents                          | 2) A         | 1 USD = | 2,6882 XCD                 | 2,6882 XCD          | 2,6882 XCD   | 2,6882 XCD   |
|                            |  | 2) V         | 1 USD = | 2,7169 XCD                 | 2,7169 XCD          | 2,7169 XCD   | 2,7169 XCD   |
|                            | XCD  | W, A         | 1 EUR = | 3,1793 XCD                 | 2,9842 XCD          | 2,8334 XCD   | 2,8799 XCD   |
|                            |  | W, V         | 1 EUR = | 3,2133 XCD                 | 3,0160 XCD          | 2,8636 XCD   | 2,9106 XCD   |
| <b>Äquatorialguinea 1)</b> |  |              |         |                            |                     |              |              |
| Malabo                     | CFA-Franc  | A            | 1 USD = | 552,0688 XAF               | 585,0009 XAF        | 618,0343 XAF | 607,8791 XAF |
|                            |  | V            | 1 USD = | 556,8834 XAF               | 592,4842 XAF        | 620,9832 XAF | 613,1929 XAF |
|                            | XAF  | 3)           | 1 EUR = | 655,957 XAF                | 655,957 XAF         | 655,957 XAF  | 655,957 XAF  |
| <b>Argentinien 1)</b>      |  |              |         |                            |                     |              |              |
| Buenos Aires               | Argentinischer Peso (arg\$)<br>= 100 Centavos                        | A            | 1 USD = | 94,9607 ARS                | 110,8100 ARS        | 115,1100 ARS | 120,0000 ARS |
|                            |  | V            | 1 USD = | 95,1607 ARS                | 111,0100 ARS        | 115,3100 ARS | 120,2000 ARS |
|                            | ARS  | A            | 1 EUR = | 112,1389 ARS               | 122,6223 ARS        | 121,5677 ARS | 128,7240 ARS |
|                            |  | V            | 1 EUR = | 112,6132 ARS               | 123,1212 ARS        | 122,0672 ARS | 129,2390 ARS |

Quelle: Zentralbank oder eine Geschäftsbank des jeweiligen Landes. \* Erläuterungen siehe S. 50. 1 Anmerkungen zu einzelnen Ländern siehe S. 53 ff. 2 Wertverhältnis zum US-Dollar. 3 Wertverhältnis zum Euro.

#### IV. Übersicht über die Währungen der Welt \*)

##### noch: 1. Währungen und Devisenkurse in einzelnen Ländern

| Land 1)<br>Hauptstadt | Währung<br>ISO-Währungscode                         | Kurs-<br>art | Einheit   | Jahresdurchschnitt<br>2021 | Kurs per Monatsende |               |               |
|-----------------------|---|--------------|-----------|----------------------------|---------------------|---------------|---------------|
|                       |   |              |           |                            | März 2022           | April 2022    | Mai 2022      |
| <b>Armenien</b>       |   |              |           |                            |                     |               |               |
| Eriwan                | Dram<br>= 100 Luma (Lm)<br>AMD                      | M            | 1 USD =   | 502,79 AMD                 | 485,91 AMD          | 453,26 AMD    | 447,99 AMD    |
|                       |   | M            | 1 EUR =   | 595,28 AMD                 | 539,21 AMD          | 478,91 AMD    | 478,90 AMD    |
| <b>Aruba</b>          |   |              |           |                            |                     |               |               |
| Oranjestad            | Aruba-Florin (Afl.)<br>= 100 Cent (c, ct)<br>AWG    | 2) A         | 1 USD =   | 1,78 AWG                   | 1,78 AWG            | 1,78 AWG      | 1,78 AWG      |
|                       |   | 2) V         | 1 USD =   | 1,80 AWG                   | 1,80 AWG            | 1,80 AWG      | 1,80 AWG      |
|                       |   | A            | 100 EUR = | 210,44 AWG                 | 197,71 AWG          | 188,25 AWG    | 190,56 AWG    |
|                       |   | V            | 100 EUR = | 212,56 AWG                 | 199,69 AWG          | 190,14 AWG    | 192,48 AWG    |
| <b>Aserbaidshjan</b>  |   |              |           |                            |                     |               |               |
| Baku                  | Aserbaidshjan-Manat<br>= 100 Qapik<br>AZN           | M            | 1 USD =   | 1,7000 AZN                 | 1,7000 AZN          | 1,7000 AZN    | 1,7000 AZN    |
|                       |   | M            | 1 EUR =   | 2,0116 AZN                 | 1,8975 AZN          | 1,7887 AZN    | 1,8267 AZN    |
| <b>Äthiopien</b>      |   |              |           |                            |                     |               |               |
| Addis Abeba           | Birr (Br)<br>= 100 Cents (ct.)<br>ETB               | A            | 1 USD =   | 44,1351 ETB                | 50,9867 ETB         | 51,3992 ETB   | 51,5678 ETB   |
|                       |   | V            | 1 USD =   | 45,0178 ETB                | 52,0064 ETB         | 52,4272 ETB   | 52,5992 ETB   |
|                       |   | A            | 1 EUR =   | 52,0705 ETB                | 56,7074 ETB         | 54,0103 ETB   | 55,5540 ETB   |
|                       |   | V            | 1 EUR =   | 53,1119 ETB                | 57,8415 ETB         | 55,0905 ETB   | 56,6651 ETB   |
| <b>Australien</b>     |   |              |           |                            |                     |               |               |
| Canberra              | Australischer Dollar (SA)<br>= 100 Cents (c)<br>AUD | M            | 1 AUD =   | 0,7514 USD                 | 0,7482 USD          | 0,7148 USD    | 0,7187 USD    |
|                       |   | M            | 1 AUD =   | 0,6346 EUR                 | 0,6704 EUR          | 0,6782 EUR    | 0,6688 EUR    |
| <b>Bahamas</b>        |   |              |           |                            |                     |               |               |
| Nassau                | Bahama-Dollar (BS)<br>= 100 Cents (c)<br>BSD        | 2) A         | 1 USD =   | 0,9950 BSD                 | 0,9950 BSD          | 0,9950 BSD    | 0,9950 BSD    |
|                       |   | 2) V         | 1 USD =   | 1,0125 BSD                 | 1,0125 BSD          | 1,0125 BSD    | 1,0125 BSD    |
|                       |   | W, A         | 1 EUR =   | 1,17679 BSD                | 1,10455 BSD         | 1,04873 BSD   | 1,06594 BSD   |
|                       |   | W, V         | 1 EUR =   | 1,19748 BSD                | 1,12398 BSD         | 1,06718 BSD   | 1,08469 BSD   |
| <b>Bahrain</b>        |   |              |           |                            |                     |               |               |
| Manama                | Bahrain-Dinar (BD)<br>= 1 000 Fils<br>BHD           | 2) M         | 1 USD =   | 0,376081 BHD               | 0,376081 BHD        | 0,376081 BHD  | 0,376081 BHD  |
|                       |   | M            | 1 EUR =   | 0,4436253 BHD              | 0,4197250 BHD       | 0,3967850 BHD | 0,4051340 BHD |
| <b>Bangladesch 1)</b> |   |              |           |                            |                     |               |               |
| Dhaka                 | Taka (Tk.)<br>= 100 Poisha (ps.)<br>BDT             | A            | 1 USD =   | 85,1309 BDT                | 86,2000 BDT         | 86,4500 BDT   | 89,0000 BDT   |
|                       |   | V            | 1 USD =   | 85,1410 BDT                | 86,2000 BDT         | 86,4500 BDT   | 89,0000 BDT   |
|                       |   | A            | 1 EUR =   | 100,4158 BDT               | 96,1647 BDT         | 91,1269 BDT   | 95,9153 BDT   |
|                       |   | V            | 1 EUR =   | 100,4638 BDT               | 96,1992 BDT         | 91,1615 BDT   | 95,9509 BDT   |

Quelle: Zentralbank oder eine Geschäftsbank des jeweiligen Landes. \* Erläuterungen siehe S. 50. 1 Anmerkungen zu einzelnen Ländern siehe S. 53 ff. 2 Wertverhältnis zum US-Dollar.

#### IV. Übersicht über die Währungen der Welt \*)

##### noch: 1. Währungen und Devisenkurse in einzelnen Ländern

| Land 1)<br>Hauptstadt                    | Währung<br>ISO-Währungscode                        | Kurs-<br>art | Einheit | Jahresdurchschnitt<br>2021 | Kurs per Monatsende |              |              |
|--|--|--------------|---------|----------------------------|---------------------|--------------|--------------|
|  |  |              |         |                            | März 2022           | April 2022   | Mai 2022     |
| <b>Barbados</b>                          |  |              |         |                            |                     |              |              |
| Bridgetown                               | Barbados-Dollar (BDS\$)<br>= 100 Cents<br><br>BBD  | 2) A         | 1 USD = | 1,99375 BBD                | 1,99375 BBD         | 1,99375 BBD  | 1,99375 BBD  |
|  |  | 2) V         | 1 USD = | 2,02768 BBD                | 2,02768 BBD         | 2,02768 BBD  | 2,02768 BBD  |
|  |  | A            | 1 EUR = | 2,35384 BBD                | 2,22212 BBD         | 2,10205 BBD  | 2,14705 BBD  |
|  |  | V            | 1 EUR = | 2,39797 BBD                | 2,26378 BBD         | 2,14146 BBD  | 2,18731 BBD  |
| <b>Belarus</b>                           |  |              |         |                            |                     |              |              |
| Minsk                                    | Belarus-Rubel<br>= 100 Kopeken<br><br>BYN          | M            | 1 USD = | 2,5377 BYN                 | 2,9732 BYN          | 2,6534 BYN   | 2,5884 BYN   |
|  |  | M            | 1 EUR = | 3,0020 BYN                 | 3,3084 BYN          | 2,7896 BYN   | 2,6864 BYN   |
| <b>Belgien</b>                           |  |              |         |                            |                     |              |              |
| Brüssel                                  | Euro (€)<br>= 100 Cent<br><br>EUR                  | M            | 1 EUR = | 1,1827 USD                 | 1,1101 USD          | 1,0540 USD   | 1,0713 USD   |
| <b>Belize</b>                            |  |              |         |                            |                     |              |              |
| Belmopan                                 | Belize-Dollar (Bz\$)<br>= 100 Cents (c)<br><br>BZD | 2) A         | 1 USD = | 1,9825 BZD                 | 1,9825 BZD          | 1,9825 BZD   | 1,9825 BZD   |
|  |  | 2) V         | 1 USD = | 2,0175 BZD                 | 2,0175 BZD          | 2,0175 BZD   | 2,0175 BZD   |
|  |  | A            | 1 EUR = | 2,3422 BZD                 | 2,1954 BZD          | 2,0884 BZD   | 2,1229 BZD   |
|  |  | V            | 1 EUR = | 2,3835 BZD                 | 2,2342 BZD          | 2,1252 BZD   | 2,1603 BZD   |
| <b>Benin 1)</b>                          |  |              |         |                            |                     |              |              |
| Porto Novo<br>Regierungssitz:<br>Cotonou | CFA-Franc<br><br>XOF                               | A            | 1 USD = | 551,75 XOF                 | 584,50 XOF          | 617,50 XOF   | 607,00 XOF   |
|  |  | V            | 1 USD = | 558,75 XOF                 | 591,50 XOF          | 624,50 XOF   | 614,00 XOF   |
|  |  | 3)           | 1 EUR = | 655,957 XOF                | 655,957 XOF         | 655,957 XOF  | 655,957 XOF  |
| <b>Bermuda</b>                           |  |              |         |                            |                     |              |              |
| Hamilton                                 | Bermuda-Dollar (BDS\$)<br>= 100 Cents<br><br>BMD   | 2) A         | 1 USD = | 0,9960 BMD                 | 0,9960 BMD          | 0,9960 BMD   | 0,9960 BMD   |
|  |  | 2) V         | 1 USD = | 1,0043 BMD                 | 1,0043 BMD          | 1,0043 BMD   | 1,0043 BMD   |
|  |  | W, A         | 1 EUR = | 1,1780 BMD                 | 1,1057 BMD          | 1,0498 BMD   | 1,0670 BMD   |
|  |  | W, V         | 1 EUR = | 1,1878 BMD                 | 1,1149 BMD          | 1,0585 BMD   | 1,0759 BMD   |
| <b>Bhutan 1)</b>                         |  |              |         |                            |                     |              |              |
| Thimphu                                  | Ngultrum (NU)<br>= 100 Chhetrum<br><br>BTN         | A            | 1 USD = | 72,7250 BTN                | 74,80 BTN           | 75,35 BTN    | 76,40 BTN    |
|  |  | V            | 1 USD = | 74,9833 BTN                | 77,15 BTN           | 77,70 BTN    | 78,75 BTN    |
|  |  | A            | 1 EUR = | 85,8208 BTN                | 83,20 BTN           | 79,20 BTN    | 82,15 BTN    |
|  |  | V            | 1 EUR = | 88,2042 BTN                | 85,55 BTN           | 81,40 BTN    | 84,45 BTN    |
| <b>Bolivien, Plurinationaler Staat</b>   |  |              |         |                            |                     |              |              |
| Sucre<br>Regierungssitz:<br>La Paz       | Boliviano (Bs)<br>= 100 Centavos (c.)<br><br>BOB   | A            | 1 USD = | 6,86 BOB                   | 6,86 BOB            | 6,86 BOB     | 6,86 BOB     |
|  |  | V            | 1 USD = | 6,96 BOB                   | 6,96 BOB            | 6,96 BOB     | 6,96 BOB     |
|  |  | W, A         | 1 EUR = | 8,1115 BOB                 | 7,6153 BOB          | 7,2304 BOB   | 7,3491 BOB   |
|  |  | W, V         | 1 EUR = | 8,2297 BOB                 | 7,7263 BOB          | 7,3358 BOB   | 7,4562 BOB   |
| <b>Bosnien und Herzegowina</b>           |  |              |         |                            |                     |              |              |
| Sarajewo                                 | Konvertible Mark (KM)<br>= 100 Feninga<br><br>BAM  | A            | 1 USD = | 1,652476 BAM               | 1,753496 BAM        | 1,850987 BAM | 1,812467 BAM |
|  |  | V            | 1 USD = | 1,660759 BAM               | 1,762286 BAM        | 1,860265 BAM | 1,821553 BAM |
|  |  | 3)           | 1 EUR = | 1,95583 BAM                | 1,95583 BAM         | 1,95583 BAM  | 1,95583 BAM  |

Quelle: Zentralbank oder eine Geschäftsbank des jeweiligen Landes. \* Erläuterungen siehe S. 50. 1 Anmerkungen zu einzelnen Ländern siehe S. 53 ff. 2 Wertverhältnis zum US-Dollar. 3 Wertverhältnis zum Euro.

#### IV. Übersicht über die Währungen der Welt \*)

##### noch: 1. Währungen und Devisenkurse in einzelnen Ländern

| Land 1)<br>Hauptstadt       | Währung<br>ISO-Währungscode                                       | Kurs-<br>art | Einheit | Jahresdurchschnitt<br>2021 | Kurs per Monatsende |                |                |
|-----------------------------|---|--------------|---------|----------------------------|---------------------|----------------|----------------|
|                             |   |              |         |                            | März 2022           | April 2022     | Mai 2022       |
| <b>Botsuana</b>             |   |              |         |                            |                     |                |                |
| Gaborone                    | Pula (P)<br>= 100 Thebe (t)                                       | A            | 1 BWP = | 0,0899 USD                 | 0,0875 USD          | 0,0829 USD     | 0,0831 USD     |
|                             |   | V            | 1 BWP = | 0,0897 USD                 | 0,0873 USD          | 0,0827 USD     | 0,0829 USD     |
|                             | BWP   | A            | 1 BWP = | 0,0761 EUR                 | 0,0788 EUR          | 0,0787 EUR     | 0,0778 EUR     |
|                             |   | V            | 1 BWP = | 0,0759 EUR                 | 0,0786 EUR          | 0,0785 EUR     | 0,0776 EUR     |
| <b>Brasilien</b>            |   |              |         |                            |                     |                |                |
| Brasilia                    | Real (R\$)<br>= 100 Centavos                                      | A            | 1 USD = | 5,3949 BRL                 | 4,7372 BRL          | 4,9185 BRL     | 4,7283 BRL     |
|                             |   | V            | 1 USD = | 5,3956 BRL                 | 4,7378 BRL          | 4,9191 BRL     | 4,7289 BRL     |
|                             | BRL   | A            | 1 EUR = | 6,3727 BRL                 | 5,2550 BRL          | 5,1841 BRL     | 5,0730 BRL     |
|                             |   | V            | 1 EUR = | 6,3752 BRL                 | 5,2561 BRL          | 5,1852 BRL     | 5,0755 BRL     |
| <b>Brunei Darussalam 1)</b> |   |              |         |                            |                     |                |                |
| Bandar Seri<br>Begawan      | Brunei-Dollar (BR\$)<br>= 100 Cents (c)                           | A            | 1 USD = | 1,3349 BND                 | 1,3440 BND          | 1,3755 BND     | 1,3601 BND     |
|                             |   | V            | 1 USD = | 1,3524 BND                 | 1,3614 BND          | 1,3925 BND     | 1,3771 BND     |
|                             | BND   | A            | 1 EUR = | 1,5607 BND                 | 1,4853 BND          | 1,4332 BND     | 1,4428 BND     |
|                             |   | V            | 1 EUR = | 1,6152 BND                 | 1,5399 BND          | 1,4873 BND     | 1,4969 BND     |
| <b>Bulgarien</b>            |   |              |         |                            |                     |                |                |
| Sofia                       | Lew (Lw)<br>= 100 Stotinkas (St)<br>BGN                           | M            | 1 USD = | 1,65458 BGN                | 1,76185 BGN         | 1,85563 BGN    | 1,82566 BGN    |
|                             |   | 2)           | 1 EUR = | 1,95583 BGN                | 1,95583 BGN         | 1,95583 BGN    | 1,95583 BGN    |
| <b>Burkina Faso 1)</b>      |   |              |         |                            |                     |                |                |
| Ouagadougou                 | CFA-Franc   | A            | 1 USD = | 551,75 XOF                 | 584,50 XOF          | 617,50 XOF     | 607,00 XOF     |
|                             |   | V            | 1 USD = | 558,75 XOF                 | 591,50 XOF          | 624,50 XOF     | 614,00 XOF     |
|                             | XOF   | 2)           | 1 EUR = | 655,957 XOF                | 655,957 XOF         | 655,957 XOF    | 655,957 XOF    |
| <b>Burundi</b>              |   |              |         |                            |                     |                |                |
| Gitega                      | Burundi-Franc (F.Bu.)<br>= 100 Centimes                           | A            | 1 USD = | 1 958,5533 BIF             | 2 000,1465 BIF      | 2 004,3837 BIF | 2 008,8288 BIF |
|                             |   | V            | 1 USD = | 1 998,1200 BIF             | 2 040,5535 BIF      | 2 044,8763 BIF | 2 049,4112 BIF |
|                             | BIF   | A            | 1 EUR = | 2 313,7970 BIF             | 2 233,1636 BIF      | 2 114,4244 BIF | 2 159,4910 BIF |
|                             |   | V            | 1 EUR = | 2 360,5404 BIF             | 2 278,2780 BIF      | 2 157,1400 BIF | 2 203,1170 BIF |
| <b>Cabo Verde</b>           |   |              |         |                            |                     |                |                |
| Praia                       | Cabo-Verde-Escudo (CEsc)<br>= 100 Centavos (CTS)                  | A            | 1 USD = | 93,355 CVE                 | 99,005 CVE          | 105,064 CVE    | 102,33768 CVE  |
|                             |   | V            | 1 USD = | 93,557 CVE                 | 99,207 CVE          | 105,266 CVE    | 102,53968 CVE  |
|                             | CVE   | 2)           | 1 EUR = | 110,265 CVE                | 110,265 CVE         | 110,265 CVE    | 110,265 CVE    |
| <b>Chile</b>                |   |              |         |                            |                     |                |                |
| Santiago de<br>Chile        | Chilenischer Peso (chil\$)<br>= 100 Centavos<br>CLP               | M            | 1 USD = | 759,27 CLP                 | 787,16 CLP          | 856,58 CLP     | 826,26 CLP     |
|                             |   | M            | 1 EUR = | 897,37 CLP                 | 878,04 CLP          | 900,05 CLP     | 890,85 CLP     |
| <b>China</b>                |   |              |         |                            |                     |                |                |
| Peking /<br>Beijing         | Renminbi 3)<br>1 Yuan (Renminbi)<br>= 10 Jiao<br>= 100 Fen<br>CNY | M            | 1 USD = | 6,4515 CNY                 | 6,3482 CNY          | 6,6177 CNY     | 6,6607 CNY     |
|                             |   | M            | 1 EUR = | 7,6186 CNY                 | 7,0847 CNY          | 6,9531 CNY     | 7,1747 CNY     |
|                             |   | M            | 1 HKD = | 0,82956 CNY                | 0,81101 CNY         | 0,84338 CNY    | 0,84865 CNY    |

Quelle: Zentralbank oder eine Geschäftsbank des jeweiligen Landes. \* Erläuterungen siehe S. 50. 1 Anmerkungen zu einzelnen Ländern siehe S. 53 ff. 2 Wertverhältnis zum

Euro. 3 In Verbindung mit Währungsbeträgen wird die Bezeichnung Yuan (Renminbi) verwendet.

#### IV. Übersicht über die Währungen der Welt \*)

##### noch: 1. Währungen und Devisenkurse in einzelnen Ländern

| Land 1)<br>Hauptstadt                      | Währung<br>ISO-Währungscode                                      | Kurs-<br>art | Einheit   | Jahresdurchschnitt<br>2021 | Kurs per Monatsende |              |              |
|--|--|--------------|-----------|----------------------------|---------------------|--------------|--------------|
|  |  |              |           |                            | März 2022           | April 2022   | Mai 2022     |
| <b>China (Taiwan)</b>                      |  |              |           |                            |                     |              |              |
| Taipeh                                     | Neuer Taiwan-Dollar (NT\$)<br>= 100 Cents (¢)                    | A            | 1 USD =   | 27,948 TWD                 | 28,575 TWD          | 29,425 TWD   | 28,995 TWD   |
|  |  | V            | 1 USD =   | 28,048 TWD                 | 28,675 TWD          | 29,525 TWD   | 29,095 TWD   |
|  | TWD  | A            | 1 EUR =   | 32,91 TWD                  | 31,72 TWD           | 30,94 TWD    | 30,99 TWD    |
|  |  | V            | 1 EUR =   | 33,31 TWD                  | 32,12 TWD           | 31,34 TWD    | 31,39 TWD    |
| <b>Cookinseln 1)</b>                       |  |              |           |                            |                     |              |              |
| Avarua                                     | Cookinseln-Dollar (Ci\$) 2)<br>= 100 Cents (c)<br>NZD            | A            | 1 NZD =   | 0,6094 EUR                 | 0,6349 EUR          | 0,6307 EUR   | 0,6201 EUR   |
|  |  | V            | 1 NZD =   | 0,5865 EUR                 | 0,6110 EUR          | 0,6069 EUR   | 0,5968 EUR   |
| <b>Costa Rica</b>                          |  |              |           |                            |                     |              |              |
| San José                                   | Costa-Rica-Colón<br>= 100 Céntimos (c)                           | A            | 1 USD =   | 619,28 CRC                 | 660,48 CRC          | 663,08 CRC   | 681,62 CRC   |
|  |  | V            | 1 USD =   | 625,65 CRC                 | 667,10 CRC          | 670,36 CRC   | 689,74 CRC   |
|  | CRC  | W, A         | 1 EUR =   | 731,5009 CRC               | 733,1988 CRC        | 698,8863 CRC | 730,2195 CRC |
|  |  | W, V         | 1 EUR =   | 739,0335 CRC               | 740,5477 CRC        | 706,5594 CRC | 738,9185 CRC |
| <b>Côte d'Ivoire 1)</b>                    |  |              |           |                            |                     |              |              |
| Yamoussoukro<br>Regierungssitz:<br>Abidjan | CFA-Franc  | A            | 1 USD =   | 551,75 XOF                 | 584,50 XOF          | 617,50 XOF   | 607,00 XOF   |
|  |  | V            | 1 USD =   | 558,75 XOF                 | 591,50 XOF          | 624,50 XOF   | 614,00 XOF   |
|  | XOF  | 3)           | 1 EUR =   | 655,957 XOF                | 655,957 XOF         | 655,957 XOF  | 655,957 XOF  |
| <b>Curaçao</b>                             |  |              |           |                            |                     |              |              |
| Willemstad                                 | Niederländische-Antillen-<br>Gulden (NAf.)<br>= 100 Cent (c, ct) | 4) A         | 1 USD =   | 1,78 ANG                   | 1,78 ANG            | 1,78 ANG     | 1,78 ANG     |
|  |  | 4) V         | 1 USD =   | 1,82 ANG                   | 1,82 ANG            | 1,82 ANG     | 1,82 ANG     |
|  | ANG  | A            | 100 EUR = | 210,45 ANG                 | 197,71 ANG          | 188,26 ANG   | 190,57 ANG   |
|  |  | V            | 100 EUR = | 214,69 ANG                 | 201,70 ANG          | 192,05 ANG   | 194,41 ANG   |
| <b>Dänemark</b>                            |  |              |           |                            |                     |              |              |
| Kopenhagen                                 | Dänische Krone (dkr)<br>= 100 Øre<br>DKK                         | M            | 100 USD = | 629,18 DKK                 | 670,02 DKK          | 706,02 DKK   | 694,43 DKK   |
|  |  | M            | 100 EUR = | 743,68 DKK                 | 743,79 DKK          | 744,15 DKK   | 743,94 DKK   |
| <b>Deutschland</b>                         |  |              |           |                            |                     |              |              |
| Berlin                                     | Euro (€)<br>= 100 Cent<br>EUR                                    | M            | 1 EUR =   | 1,1827 USD                 | 1,1101 USD          | 1,0540 USD   | 1,0713 USD   |
| <b>Dominica</b>                            |  |              |           |                            |                     |              |              |
| Roseau                                     | Ostkaribischer Dollar (EC\$)<br>= 100 Cents                      | 4) A         | 1 USD =   | 2,6882 XCD                 | 2,6882 XCD          | 2,6882 XCD   | 2,6882 XCD   |
|  |  | 4) V         | 1 USD =   | 2,7169 XCD                 | 2,7169 XCD          | 2,7169 XCD   | 2,7169 XCD   |
|  | XCD  | W, A         | 1 EUR =   | 3,1793 XCD                 | 2,9842 XCD          | 2,8334 XCD   | 2,8799 XCD   |
|  |  | W, V         | 1 EUR =   | 3,2133 XCD                 | 3,0160 XCD          | 2,8636 XCD   | 2,9106 XCD   |
| <b>Dominikanische Republik</b>             |  |              |           |                            |                     |              |              |
| Santo Domingo                              | Dominikanischer Peso<br>(dom\$)<br>= 100 Centavos (cts)          | A            | 1 USD =   | 56,4066 DOP                | 54,3050 DOP         | 54,3260 DOP  | 54,4615 DOP  |
|  |  | V            | 1 USD =   | 57,5248 DOP                | 55,5296 DOP         | 55,5120 DOP  | 55,5162 DOP  |
|  | DOP  | A            | 1 EUR =   | 65,9005 DOP                | 59,3204 DOP         | 56,7248 DOP  | 57,5767 DOP  |
|  |  | V            | 1 EUR =   | 69,5595 DOP                | 62,9379 DOP         | 60,5307 DOP  | 61,2534 DOP  |

Quelle: Zentralbank oder eine Geschäftsbank des jeweiligen Landes. \* Erläuterungen siehe S. 50. 1 Anmerkungen zu einzelnen Ländern siehe S. 53 ff. 2 Währungsparität zum Neuseeland-Dollar. 3 Wertverhältnis zum Euro. 4 Wertverhältnis zum US-Dollar.

#### IV. Übersicht über die Währungen der Welt \*)

##### noch: 1. Währungen und Devisenkurse in einzelnen Ländern

| Land 1)<br>Hauptstadt            | Währung<br>ISO-Währungscode                                     | Kurs-<br>art | Einheit | Jahresdurchschnitt<br>2021 | Kurs per Monatsende |             |             |
|----------------------------------|---|--------------|---------|----------------------------|---------------------|-------------|-------------|
|                                  |   |              |         |                            | März 2022           | April 2022  | Mai 2022    |
| <b>Dschibuti</b>                 |   |              |         |                            |                     |             |             |
| Dschibuti                        | Dschibuti-Franc (FD)<br>= 100 Centimes (c)<br><br>DJF           | 2) A         | 1 USD = | 176,832 DJF                | 176,832 DJF         | 176,832 DJF | 176,832 DJF |
|                                  |   | 2) V         | 1 USD = | 179,498 DJF                | 179,498 DJF         | 179,498 DJF | 179,498 DJF |
|                                  |   | A            | 1 EUR = | 206,82 DJF                 | 195,86 DJF          | 184,65 DJF  | . DJF       |
|                                  |   | V            | 1 EUR = | 215,43 DJF                 | 203,51 DJF          | 191,86 DJF  | . DJF       |
| <b>El Salvador 1)</b>            |   |              |         |                            |                     |             |             |
| San Salvador                     | El-Salvador-Colón (c)<br>= 100 Centavos<br><br>SVC              | 2)           | 1 USD = | 8,75 SVC                   | 8,75 SVC            | 8,75 SVC    | 8,75 SVC    |
|                                  |   | W, A / V     | 1 EUR = | 10,3486 SVC                | 9,7134 SVC          | 9,2225 SVC  | 9,3739 SVC  |
| <b>Eritrea</b>                   |   |              |         |                            |                     |             |             |
| Asmara                           | Nakfa (Nfa)<br>= 100 Cents (cts)<br><br>ERN                     | 2) A         | 1 USD = | 15,00 ERN                  | 15,00 ERN           | 15,00 ERN   | 15,00 ERN   |
|                                  |   | 2) V         | 1 USD = | 15,15 ERN                  | 15,15 ERN           | 15,15 ERN   | 15,15 ERN   |
|                                  |   | A            | 1 EUR = | 17,7440 ERN                | 16,4820 ERN         | 15,7470 ERN | 16,1625 ERN |
|                                  |   | V            | 1 EUR = | 18,3802 ERN                | 17,1182 ERN         | 16,3832 ERN | 16,7987 ERN |
| <b>Estland</b>                   |   |              |         |                            |                     |             |             |
| Tallinn                          | Euro (€)<br>= 100 Cent<br>EUR                                   | M            | 1 EUR = | 1,1827 USD                 | 1,1101 USD          | 1,0540 USD  | 1,0713 USD  |
| <b>Eswatini 1)</b>               |   |              |         |                            |                     |             |             |
| Mbabane                          | Lilangeni (E)<br>(Plural: Emalangeni)<br>= 100 Cents<br><br>SZL | A            | 1 USD = | 14,9300 SZL                | 14,4767 SZL         | 15,8759 SZL | 15,5362 SZL |
|                                  |   | V            | 1 USD = | 14,9386 SZL                | 14,4831 SZL         | 15,8855 SZL | 15,5435 SZL |
|                                  |   | A            | 1 EUR = | 17,62113 SZL               | 16,1724 SZL         | 16,7371 SZL | 16,6823 SZL |
|                                  |   | V            | 1 EUR = | 17,63305 SZL               | 16,1818 SZL         | 16,7510 SZL | 16,6915 SZL |
| <b>Falklandinseln (Malwinen)</b> |   |              |         |                            |                     |             |             |
| Stanley                          | Falkland-Pfund (Ff£) 3)<br>= 100 Pence (p)<br><br>FKP           | W            | 1 USD = | 0,72681 FKP                | 0,76205 FKP         | 0,79609 FKP | 0,79472 FKP |
|                                  |   | W            | 1 EUR = | 0,85960 FKP                | 0,84595 FKP         | 0,83908 FKP | 0,85138 FKP |
| <b>Fidschi</b>                   |   |              |         |                            |                     |             |             |
| Suva                             | Fidschi-Dollar (\$F)<br>= 100 Cents (c)<br><br>FJD              | A            | 1 FJD = | 0,4911 USD                 | 0,4866 USD          | 0,4682 USD  | 0,4722 USD  |
|                                  |   | V            | 1 FJD = | 0,4741 USD                 | 0,4696 USD          | 0,4529 USD  | 0,4552 USD  |
|                                  |   | A            | 1 FJD = | 0,4137 EUR                 | 0,4339 EUR          | 0,4431 EUR  | 0,4356 EUR  |
|                                  |   | V            | 1 FJD = | 0,4017 EUR                 | 0,4219 EUR          | 0,4305 EUR  | 0,4236 EUR  |
| <b>Finnland</b>                  |   |              |         |                            |                     |             |             |
| Helsinki                         | Euro (€)<br>= 100 Cent<br>EUR                                   | M            | 1 EUR = | 1,1827 USD                 | 1,1101 USD          | 1,0540 USD  | 1,0713 USD  |
| <b>Frankreich</b>                |   |              |         |                            |                     |             |             |
| Paris                            | Euro (€)<br>= 100 Cent<br>EUR                                   | M            | 1 EUR = | 1,1827 USD                 | 1,1101 USD          | 1,0540 USD  | 1,0713 USD  |

Quelle: Zentralbank oder eine Geschäftsbank des jeweiligen Landes. \* Erläuterungen siehe S. 50. 1 Anmerkungen zu einzelnen Ländern siehe S. 53 ff. 2 Wertverhältnis zum US-Dollar. 3 Währungsparität zum Pfund Sterling.

#### IV. Übersicht über die Währungen der Welt \*)

##### noch: 1. Währungen und Devisenkurse in einzelnen Ländern

| Land 1)<br>Hauptstadt | Währung<br>ISO-Währungscode                         | Kurs-<br>art | Einheit | Jahresdurchschnitt<br>2021 | Kurs per Monatsende |                |                |
|-----------------------|---|--------------|---------|----------------------------|---------------------|----------------|----------------|
|                       |   |              |         |                            | März 2022           | April 2022     | Mai 2022       |
| <b>Gabun 1)</b>       |   |              |         |                            |                     |                |                |
| Libreville            | CFA-Franc   | A            | 1 USD = | 552,0688 XAF               | 585,0009 XAF        | 618,0343 XAF   | 607,8791 XAF   |
|                       |   | V            | 1 USD = | 556,8834 XAF               | 592,4842 XAF        | 620,9832 XAF   | 613,1929 XAF   |
|                       | XAF   | 2)           | 1 EUR = | 655,957 XAF                | 655,957 XAF         | 655,957 XAF    | 655,957 XAF    |
| <b>Gambia</b>         |   |              |         |                            |                     |                |                |
| Banjul                | Dalasi (D)<br>= 100 Bututs (b)<br>GMD               | M            | 1 USD = | 51,51 GMD                  | 52,91 GMD           | 53,30 GMD      | 53,27 GMD      |
|                       |   | M            | 1 EUR = | 60,85 GMD                  | 60,17 GMD           | 59,91 GMD      | 58,39 GMD      |
| <b>Georgien</b>       |   |              |         |                            |                     |                |                |
| Tiflis                | Lari (GEL)<br>= 100 Tetri<br>GEL                    | M            | 1 USD = | 3,2239 GEL                 | 3,1013 GEL          | 3,0591 GEL     | 2,9546 GEL     |
|                       |   | M            | 1 EUR = | 3,8152 GEL                 | 3,4496 GEL          | 3,2338 GEL     | 3,1833 GEL     |
| <b>Ghana</b>          |   |              |         |                            |                     |                |                |
| Accra                 | Ghana-Cedi (GH¢)<br>= 100 Ghana-Pesewas (Gp)        | A            | 1 USD = | 5,8147 GHS                 | 7,1086 GHS          | 7,1092 GHS     | 7,1405 GHS     |
|                       |   | V            | 1 USD = | 5,8206 GHS                 | 7,1158 GHS          | 7,1164 GHS     | 7,1477 GHS     |
|                       | GHS   | A            | 1 EUR = | 6,8619 GHS                 | 7,8940 GHS          | 7,4929 GHS     | 7,6615 GHS     |
|                       |   | V            | 1 EUR = | 6,8688 GHS                 | 7,9031 GHS          | 7,4997 GHS     | 7,6685 GHS     |
| <b>Gibraltar</b>      |   |              |         |                            |                     |                |                |
| Gibraltar             | Gibraltar-Pfund (Gib£) 3)<br>= 100 Pence (p)<br>GIP | W            | 1 USD = | 0,72681 GIP                | 0,76205 GIP         | 0,79609 GIP    | 0,79472 GIP    |
|                       |   | W            | 1 EUR = | 0,85960 GIP                | 0,84595 GIP         | 0,83908 GIP    | 0,85138 GIP    |
| <b>Grenada</b>        |   |              |         |                            |                     |                |                |
| St. George's          | Ostkaribischer Dollar (EC\$)<br>= 100 Cents         | 4) A         | 1 USD = | 2,6882 XCD                 | 2,6882 XCD          | 2,6882 XCD     | 2,6882 XCD     |
|                       |   | 4) V         | 1 USD = | 2,7169 XCD                 | 2,7169 XCD          | 2,7169 XCD     | 2,7169 XCD     |
|                       | XCD   | W, A         | 1 EUR = | 3,1793 XCD                 | 2,9842 XCD          | 2,8334 XCD     | 2,8799 XCD     |
|                       |   | W, V         | 1 EUR = | 3,2133 XCD                 | 3,0160 XCD          | 2,8636 XCD     | 2,9106 XCD     |
| <b>Griechenland</b>   |   |              |         |                            |                     |                |                |
| Athen                 | Euro (€)<br>= 100 Cent<br>EUR                       | M            | 1 EUR = | 1,1827 USD                 | 1,1101 USD          | 1,0540 USD     | 1,0713 USD     |
| <b>Guatemala</b>      |   |              |         |                            |                     |                |                |
| Guatemala-Stadt       | Quetzal (Q)<br>= 100 Centavos<br>GTQ                | M            | 1 USD = | 7,73242 GTQ                | 7,68025 GTQ         | 7,66517 GTQ    | 7,68434 GTQ    |
|                       |   | W, M         | 1 EUR = | 9,13640 GTQ                | 8,52585 GTQ         | 8,07909 GTQ    | 8,23223 GTQ    |
| <b>Guinea</b>         |   |              |         |                            |                     |                |                |
| Conakry               | Guinea-Franc (F.G.)<br>GNF                          | M            | 1 USD = | 9 723,6035 GNF             | 8 801,2976 GNF      | 8 686,2748 GNF | 8 630,1948 GNF |
|                       |   | M            | 1 EUR = | 11 495,2927 GNF            | 9 792,3196 GNF      | 9 107,5627 GNF | 9 253,2906 GNF |

Quelle: Zentralbank oder eine Geschäftsbank des jeweiligen Landes. \* Erläuterungen siehe S. 50. 1 Anmerkungen zu einzelnen Ländern siehe S. 53 ff. 2 Wertverhältnis zum Euro. 3 Währungsparität zum Pfund Sterling. 4 Wertverhältnis zum US-Dollar.



#### IV. Übersicht über die Währungen der Welt \*)

##### noch: 1. Währungen und Devisenkurse in einzelnen Ländern

| Land 1)<br>Hauptstadt   | Währung<br>ISO-Währungscode                    | Kurs-<br>art | Einheit | Jahresdurchschnitt<br>2021 | Kurs per Monatsende |               |               |
|-------------------------|--|--------------|---------|----------------------------|---------------------|---------------|---------------|
|                         |  |              |         |                            | März 2022           | April 2022    | Mai 2022      |
| <b>Guinea-Bissau 1)</b> |  |              |         |                            |                     |               |               |
| Bissau                  | CFA-Franc                                      | A            | 1 USD = | 551,75 XOF                 | 584,50 XOF          | 617,50 XOF    | 607,00 XOF    |
|                         |  | V            | 1 USD = | 558,75 XOF                 | 591,50 XOF          | 624,50 XOF    | 614,00 XOF    |
|                         | XOF  | 2)           | 1 EUR = | 655,957 XOF                | 655,957 XOF         | 655,957 XOF   | 655,957 XOF   |
| <b>Guyana</b>           |  |              |         |                            |                     |               |               |
| Georgetown              | Guyana-Dollar (G\$)<br>= 100 Cents (c)         | A            | 1 USD = | 207,98 GYD                 | 207,98 GYD          | 207,98 GYD    | 207,98 GYD    |
|                         |  | V            | 1 USD = | 210,45 GYD                 | 210,45 GYD          | 210,45 GYD    | 210,45 GYD    |
|                         | GYD  | A            | 1 EUR = | 245,64 GYD                 | 230,81 GYD          | 219,40 GYD    | 222,52 GYD    |
|                         |  | V            | 1 EUR = | 248,77 GYD                 | 233,77 GYD          | 222,22 GYD    | 225,38 GYD    |
| <b>Haiti</b>            |  |              |         |                            |                     |               |               |
| Port-au-Prince          | Gourde (Gde.)<br>= 100 Centimes (cts.)<br>HTG  | M            | 1 USD = | 89,8776 HTG                | 104,8940 HTG        | 107,1084 HTG  | 109,1853 HTG  |
|                         |  | W, M         | 1 EUR = | 106,0149 HTG               | 116,4428 HTG        | 112,8923 HTG  | 116,9702 HTG  |
| <b>Honduras</b>         |  |              |         |                            |                     |               |               |
| Tegucigalpa             | Lempira (L)<br>= 100 Centavos (cts.)           | A            | 1 USD = | 24,0308 HNL                | 24,3406 HNL         | 24,3436 HNL   | 24,3988 HNL   |
|                         |  | V            | 1 USD = | 24,1990 HNL                | 24,5110 HNL         | 24,5140 HNL   | 24,5696 HNL   |
|                         | HNL  | W, A         | 1 EUR = | 28,3919 HNL                | 27,0205 HNL         | 25,6582 HNL   | 26,1384 HNL   |
|                         |  | W, V         | 1 EUR = | 28,5906 HNL                | 27,2097 HNL         | 25,8378 HNL   | 26,3214 HNL   |
| <b>Hongkong</b>         |  |              |         |                            |                     |               |               |
| Hongkong                | Hongkong-Dollar (HK\$)<br>= 100 Cents (c)      | A            | 1 USD = | 7,74263 HKD                | 7,79900 HKD         | 7,81670 HKD   | 7,81760 HKD   |
|                         |  | V            | 1 USD = | 7,80440 HKD                | 7,86080 HKD         | 7,87850 HKD   | 7,87930 HKD   |
|                         | HKD  | A            | 1 EUR = | 9,11766 HKD                | 8,67060 HKD         | 8,22230 HKD   | 8,36750 HKD   |
|                         |  | V            | 1 EUR = | 9,26113 HKD                | 8,81350 HKD         | 8,36480 HKD   | 8,51010 HKD   |
| <b>Indien 1)</b>        |  |              |         |                            |                     |               |               |
| New Delhi               | Indische Rupie (iR)<br>= 100 Paise (P.)<br>INR | M            | 1 USD = | 73,9236 INR                | 75,8071 INR         | 76,4242 INR   | 77,6641 INR   |
|                         |  | M            | 1 EUR = | 87,2595 INR                | 84,6599 INR         | 80,5807 INR   | 83,4107 INR   |
| <b>Indonesien</b>       |  |              |         |                            |                     |               |               |
| Jakarta                 | Rupiah (Rp.)<br>= 100 Sen (S)                  | A            | 1 USD = | 14 244,17 IDR              | 14 277,26 IDR       | 14 345,91 IDR | 14 471,28 IDR |
|                         |  | V            | 1 USD = | 14 387,33 IDR              | 14 420,75 IDR       | 14 490,09 IDR | 14 616,72 IDR |
|                         | IDR  | A            | 1 EUR = | 16 855,79 IDR              | 15 920,57 IDR       | 15 193,75 IDR | 15 573,99 IDR |
|                         |  | V            | 1 EUR = | 17 029,16 IDR              | 16 086,35 IDR       | 15 347,90 IDR | 15 731,98 IDR |
| <b>Irak 1)</b>          |  |              |         |                            |                     |               |               |
| Bagdad                  | Irak-Dinar (iD)<br>= 1 000 Fils<br>IQD         | 3) A         | 1 USD = | 1 450,00 IQD               | 1 450,00 IQD        | 1 450,00 IQD  | 1 450,00 IQD  |
|                         |  | 3) V         | 1 USD = | 1 460,00 IQD               | 1 460,00 IQD        | 1 460,00 IQD  | 1 460,00 IQD  |
|                         |  | A            | 1 EUR = | 1 716,752 IQD              | 1 609,645 IQD       | 1 520,325 IQD | 1 553,385 IQD |
|                         |  | V            | 1 EUR = | 1 728,592 IQD              | 1 620,746 IQD       | 1 530,810 IQD | 1 564,098 IQD |
|                         |  | 4) V         | 1 USD = | 1 472,492 IQD              | 1 471,685 IQD       | 1 473,819 IQD | 1 482,518 IQD |
|                         |  | W, V         | 1 EUR = | 1 739,80 IQD               | 1 633,72 IQD        | 1 553,41 IQD  | 1 588,22 IQD  |

Quelle: Zentralbank oder eine Geschäftsbank des jeweiligen Landes. \* Erläuterungen siehe S. 50. 1 Anmerkungen zu einzelnen Ländern siehe S. 53 ff. 2 Wertverhältnis zum Euro. 3 Offizieller Kurs; Wertverhältnis zum US-Dollar. 4 Marktkurs.

#### IV. Übersicht über die Währungen der Welt \*)

##### noch: 1. Währungen und Devisenkurse in einzelnen Ländern

| Land 1)<br>Hauptstadt               | Währung<br>ISO-Währungscode                | Kurs-<br>art | Einheit | Jahresdurchschnitt<br>2021 | Kurs per Monatsende |              |              |
|-------------------------------------|--|--------------|---------|----------------------------|---------------------|--------------|--------------|
|                                     |  |              |         |                            | März 2022           | April 2022   | Mai 2022     |
| <b>Iran, Islamische Republik 1)</b> |  |              |         |                            |                     |              |              |
| Teheran                             | Rial (Rl.)<br>= 100 Dinars                 | 2) M         | 1 USD = | 42 000 IRR                 | 42 000 IRR          | 42 000 IRR   | 42 000 IRR   |
|                                     |  | 2) M         | 1 EUR = | 49 539 IRR                 | 46 888 IRR          | 44 279 IRR   | 45 264 IRR   |
|                                     | IRR  | 3) M         | 1 USD = | 264 425 IRR                | 270 000 IRR         | 281 000 IRR  | 311 000 IRR  |
|                                     |  | 3) M         | 1 EUR = | 311 408 IRR                | 301 500 IRR         | 296 300 IRR  | 334 300 IRR  |
| <b>Irland</b>                       |  |              |         |                            |                     |              |              |
| Dublin                              | Euro (€)<br>= 100 Cent<br>EUR              | M            | 1 EUR = | 1,1827 USD                 | 1,1101 USD          | 1,0540 USD   | 1,0713 USD   |
| <b>Island</b>                       |  |              |         |                            |                     |              |              |
| Reykjavik                           | Isländische Krone (ikr)<br>ISK             | M            | 1 USD = | 126,865 ISK                | 127,92 ISK          | 130,74 ISK   | 127,23 ISK   |
|                                     |  | M            | 1 EUR = | 149,360 ISK                | 142,00 ISK          | 137,80 ISK   | 136,30 ISK   |
| <b>Israel</b>                       |  |              |         |                            |                     |              |              |
| Jerusalem                           | Neuer Schekel (NIS)<br>= 100 Agorot<br>ILS | M            | 1 USD = | 3,2293 ILS                 | 3,1760 ILS          | 3,3170 ILS   | 3,3380 ILS   |
|                                     |  | M            | 1 EUR = | 3,8217 ILS                 | 3,5236 ILS          | 3,5127 ILS   | 3,5757 ILS   |
| <b>Italien</b>                      |  |              |         |                            |                     |              |              |
| Rom                                 | Euro (€)<br>= 100 Cent<br>EUR              | M            | 1 EUR = | 1,1827 USD                 | 1,1101 USD          | 1,0540 USD   | 1,0713 USD   |
| <b>Jamaika</b>                      |  |              |         |                            |                     |              |              |
| Kingston                            | Jamaika-Dollar (J\$)<br>= 100 Cents (c)    | A            | 1 USD = | 150,6347 JMD               | 152,8918 JMD        | 153,9820 JMD | 152,8689 JMD |
|                                     |  | V            | 1 USD = | 151,7728 JMD               | 154,1286 JMD        | 155,5754 JMD | 154,6535 JMD |
|                                     | JMD  | A            | 1 EUR = | 173,5355 JMD               | 164,8638 JMD        | 161,8024 JMD | 159,0222 JMD |
|                                     |  | V            | 1 EUR = | 181,5006 JMD               | 172,9411 JMD        | 167,0118 JMD | 168,3090 JMD |
| <b>Japan</b>                        |  |              |         |                            |                     |              |              |
| Tokyo                               | Yen (¥)<br>= 100 Sen                       | A            | 1 USD = | 108,90 JPY                 | 121,39 JPY          | 127,86 JPY   | 127,21 JPY   |
|                                     |  | V            | 1 USD = | 110,90 JPY                 | 123,39 JPY          | 129,86 JPY   | 129,21 JPY   |
|                                     | JPY  | A            | 1 EUR = | 128,84 JPY                 | 135,20 JPY          | 134,33 JPY   | 136,26 JPY   |
|                                     |  | V            | 1 EUR = | 131,84 JPY                 | 138,20 JPY          | 137,33 JPY   | 139,26 JPY   |
| <b>Jemen 1)</b>                     |  |              |         |                            |                     |              |              |
| Sanaa                               | Jemen-Rial (Y. Ri)<br>= 100 Fils           | 2) A         | 1 USD = | 250,00 YER                 | 4) 250,00 YER       | . YER        | . YER        |
|                                     |  | 2) V         | 1 USD = | 250,50 YER                 | 4) 250,50 YER       | . YER        | . YER        |
|                                     | YER  | 2) A         | 1 EUR = | 294,98 YER                 | 4) 276,40 YER       | . YER        | . YER        |
|                                     |  | 2) V         | 1 EUR = | 295,57 YER                 | 4) 276,95 YER       | . YER        | . YER        |

Quelle: Zentralbank oder eine Geschäftsbank des jeweiligen Landes. \* Erläuterungen siehe S. 50. 1 Anmerkungen zu einzelnen Ländern siehe S. 53 ff. 2 Zentralbankkurs. 3 Wechselstubenkurs. 4 Kurs vom 10. März 2022.

#### IV. Übersicht über die Währungen der Welt \*)

##### noch: 1. Währungen und Devisenkurse in einzelnen Ländern

| Land 1)<br>Hauptstadt | Währung<br>ISO-Währungscode                          | Kurs-<br>art | Einheit     | Jahresdurchschnitt<br>2021 | Kurs per Monatsende |              |              |
|-----------------------|--|--------------|-------------|----------------------------|---------------------|--------------|--------------|
|                       |  |              |             |                            | März 2022           | April 2022   | Mai 2022     |
| <b>Jordanien</b>      |  |              |             |                            |                     |              |              |
| Amman                 | Jordan-Dinar (JD)<br>= 1 000 Fils                    | 2) A         | 1 USD =     | 0,7080 JOD                 | 0,7080 JOD          | 0,7080 JOD   | 0,7080 JOD   |
|                       |  | 2) V         | 1 USD =     | 0,7100 JOD                 | 0,7100 JOD          | 0,7100 JOD   | 0,7100 JOD   |
|                       | A  | 1 EUR =      | 0,83394 JOD | 0,78489 JOD                | 0,74205 JOD         | 0,75664 JOD  |              |
|                       | V  | 1 EUR =      | 0,84081 JOD | 0,79406 JOD                | 0,75004 JOD         | 0,76524 JOD  |              |
| <b>Kaimaninseln</b>   |  |              |             |                            |                     |              |              |
| George Town           | Kaiman-Dollar (CIS)<br>= 100 Cents<br>KYD            | 2)           | 1 KYD =     | 1,20 USD                   | 1,20 USD            | 1,20 USD     | 1,20 USD     |
|                       |  | W            | 1 EUR =     | 0,9856 KYD                 | 0,9251 KYD          | 0,8783 KYD   | 0,8928 KYD   |
| <b>Kambodscha</b>     |  |              |             |                            |                     |              |              |
| Phnom Penh            | Riel (CR)<br>= 100 Sen<br>KHR                        | M            | 1 USD =     | 4 068 KHR                  | 4 050 KHR           | 4 046 KHR    | 4 062 KHR    |
|                       |  | A            | 1 EUR =     | 4 804 KHR                  | 4 521 KHR           | 4 254 KHR    | 4 376 KHR    |
|                       |  | V            | 1 EUR =     | 4 852 KHR                  | 4 566 KHR           | 4 296 KHR    | 4 419 KHR    |
| <b>Kamerun 1)</b>     |  |              |             |                            |                     |              |              |
| Jaunde                | CFA-Franc<br>XAF                                     | A            | 1 USD =     | 552,0688 XAF               | 585,0009 XAF        | 618,0343 XAF | 607,8791 XAF |
|                       |  | V            | 1 USD =     | 556,8834 XAF               | 592,4842 XAF        | 620,9832 XAF | 613,1929 XAF |
|                       |  | 3)           | 1 EUR =     | 655,957 XAF                | 655,957 XAF         | 655,957 XAF  | 655,957 XAF  |
| <b>Kanada</b>         |  |              |             |                            |                     |              |              |
| Ottawa                | Kanadischer Dollar (kan\$)<br>= 100 Cents (c)<br>CAD | M            | 1 USD =     | 1,2535 CAD                 | 1,2496 CAD          | 1,2792 CAD   | 1,2648 CAD   |
|                       |  | M            | 1 EUR =     | 1,4798 CAD                 | 1,3853 CAD          | 1,3492 CAD   | 1,3561 CAD   |
| <b>Kasachstan</b>     |  |              |             |                            |                     |              |              |
| Nur-Sultan            | Tenge (T)<br>= 100 Tiyin<br>KZT                      | M            | 1 USD =     | 426,17 KZT                 | 458,20 KZT          | 446,38 KZT   | 427,39 KZT   |
|                       |  | M            | 1 EUR =     | 503,87 KZT                 | 510,57 KZT          | 472,09 KZT   | 460,04 KZT   |
| <b>Katar</b>          |  |              |             |                            |                     |              |              |
| Doha                  | Katar-Riyal (QR)<br>= 100 Dirham<br>QAR              | 2)           | 1 USD =     | 3,6400 QAR                 | 3,6400 QAR          | 3,6400 QAR   | 3,6400 QAR   |
|                       |  | W, M         | 1 EUR =     | 4,3009 QAR                 | 4,0408 QAR          | 3,8366 QAR   | 3,8995 QAR   |
| <b>Kenia 1)</b>       |  |              |             |                            |                     |              |              |
| Nairobi               | Kenia-Schilling (K.Sh.)<br>= 100 Cents (cts)<br>KES  | A            | 1 USD =     | 109,7793 KES               | 114,8512 KES        | 115,6735 KES | 116,6382 KES |
|                       |  | V            | 1 USD =     | 109,9793 KES               | 115,0512 KES        | 115,8735 KES | 116,8382 KES |
|                       |  | A            | 1 EUR =     | 129,5884 KES               | 127,6718 KES        | 122,7053 KES | 125,4729 KES |
|                       |  | V            | 1 EUR =     | 129,8556 KES               | 127,9318 KES        | 122,9535 KES | 125,7224 KES |

Quelle: Zentralbank oder eine Geschäftsbank des jeweiligen Landes. \* Erläuterungen siehe S. 50. 1 Anmerkungen zu einzelnen Ländern siehe S. 53 ff. 2 Wertverhältnis zum US-Dollar. 3 Wertverhältnis zum Euro.

#### IV. Übersicht über die Währungen der Welt \*)

##### noch: 1. Währungen und Devisenkurse in einzelnen Ländern

| Land 1)<br>Hauptstadt                        | Währung<br>ISO-Währungscode                           | Kurs-<br>art | Einheit | Jahresdurchschnitt<br>2021 | Kurs per Monatsende |                |                |
|--|---|--------------|---------|----------------------------|---------------------|----------------|----------------|
|  |   |              |         |                            | März 2022           | April 2022     | Mai 2022       |
| <b>Kirgisistan</b>                           |   |              |         |                            |                     |                |                |
| Bischkek                                     | Kirgisistan-Som (K.S.)<br>= 100 Tylyn<br>KGS          | M            | 1 USD = | 84,6925 KGS                | 83,3090 KGS         | 82,1014 KGS    | 82,5680 KGS    |
|  |   | M            | 1 EUR = | 100,1818 KGS               | 92,9145 KGS         | 86,7565 KGS    | 88,8762 KGS    |
| <b>Kolumbien</b>                             |   |              |         |                            |                     |                |                |
| Bogotá                                       | Kolumbianischer Peso (kol\$)<br>= 100 Centavos<br>COP | M            | 1 USD = | 3 745,89 COP               | 3 748,15 COP        | 3 984,77 COP   | 3 912,34 COP   |
|  |   | W, M         | 1 EUR = | 4 427,750 COP              | 4 160,821 COP       | 4 199,948 COP  | 4 191,290 COP  |
| <b>Komoren</b>                               |   |              |         |                            |                     |                |                |
| Moroni                                       | Komoren-Franc (FC)<br>= 100 Centimes<br>KMF           | W            | 1 USD = | 554,47610 KMF              | 443,17426 KMF       | 466,76257 KMF  | 459,22501 KMF  |
|  |   | 2)           | 1 EUR = | 491,96775 KMF              | 491,96775 KMF       | 491,96775 KMF  | 491,96775 KMF  |
| <b>Kongo 1)</b>                              |   |              |         |                            |                     |                |                |
| Brazzaville                                  | CFA-Franc<br>XAF                                      | A            | 1 USD = | 552,0688 XAF               | 585,0009 XAF        | 618,0343 XAF   | 607,8791 XAF   |
|  |   | V            | 1 USD = | 556,8834 XAF               | 592,4842 XAF        | 620,9832 XAF   | 613,1929 XAF   |
|  |   | 2)           | 1 EUR = | 655,957 XAF                | 655,957 XAF         | 655,957 XAF    | 655,957 XAF    |
| <b>Kongo, Demokratische Republik</b>         |   |              |         |                            |                     |                |                |
| Kinshasa                                     | Kongo-Franc (FC)<br>= 100 Centimes<br>CDF             | A            | 1 USD = | 1 949,9472 CDF             | 1 959,7558 CDF      | 1 963,9574 CDF | 1 964,4909 CDF |
|  |   | V            | 1 USD = | 2 029,5369 CDF             | 2 039,7459 CDF      | 2 044,1189 CDF | 2 044,6742 CDF |
|  |   | A            | 1 EUR = | 2 291,5890 CDF             | 2 181,6254 CDF      | 2 060,5832 CDF | 2 108,7248 CDF |
|  |   | V            | 1 EUR = | 2 385,1233 CDF             | 2 270,6713 CDF      | 2 144,6887 CDF | 2 194,7952 CDF |
| <b>Korea, Demokratische Volksrepublik 1)</b> |   |              |         |                            |                     |                |                |
| Pjöngjang                                    | Won<br>= 100 Chon<br>KPW                              | A            | 1 USD = | .                          | .                   | .              | .              |
|  |   | V            | 1 USD = | .                          | .                   | .              | .              |
|  |   | A            | 1 EUR = | .                          | .                   | .              | .              |
|  |   | V            | 1 EUR = | .                          | .                   | .              | .              |
| <b>Korea, Republik</b>                       |   |              |         |                            |                     |                |                |
| Seoul  | Won<br>= 100 Chon<br>KRW                              | A            | 1 USD = | 1 134,40 KRW               | 1 201,70 KRW        | 1 250,70 KRW   | 1 235,80 KRW   |
|  |   | V            | 1 USD = | 1 156,75 KRW               | 1 225,30 KRW        | 1 275,30 KRW   | 1 260,20 KRW   |
|  |   | A            | 1 EUR = | 1 340,63 KRW               | 1 333,53 KRW        | 1 318,14 KRW   | 1 322,75 KRW   |
|  |   | V            | 1 EUR = | 1 367,70 KRW               | 1 360,45 KRW        | 1 344,76 KRW   | 1 349,47 KRW   |
| <b>Kroatien</b>                              |   |              |         |                            |                     |                |                |
| Zagreb                                       | Kuna (K)<br>= 100 Lipa (lp)<br>HRK                    | A            | 1 USD = | 6,346188 HRK               | 6,785800 HRK        | 7,129752 HRK   | 7,011057 HRK   |
|  |   | V            | 1 USD = | 6,384379 HRK               | 6,826638 HRK        | 7,172660 HRK   | 7,053249 HRK   |
|  |   | A            | 1 EUR = | 7,501896 HRK               | 7,553953 HRK        | 7,540426 HRK   | 7,511646 HRK   |
|  |   | V            | 1 EUR = | 7,547043 HRK               | 7,599413 HRK        | 7,585804 HRK   | 7,556852 HRK   |

Quelle: Zentralbank oder eine Geschäftsbank des jeweiligen Landes. \* Erläuterungen siehe S. 50. 1 Anmerkungen zu einzelnen Ländern siehe S. 53 ff. 2 Wertverhältnis zum Euro.

## IV. Übersicht über die Währungen der Welt \*)

## noch 1. Währungen und Devisenkurse in einzelnen Ländern

| Land <sup>1)</sup><br>Hauptstadt         | Währung<br>ISO-Währungscode                      | Kurs-<br>art | Einheit | Jahresdurchschnitt<br>2021 | Kurs per Monatsende |               |               |
|--|--|--------------|---------|----------------------------|---------------------|---------------|---------------|
|  |  |              |         |                            | März 2022           | April 2022    | Mai 2022      |
| <b>Kuba <sup>1)</sup></b>                |  |              |         |                            |                     |               |               |
| Havanna                                  | Kubanischer Peso (kub\$)<br>= 100 Centavos       | 2) A         | 1 USD = | 23,76 CUP                  | 23,76 CUP           | 23,76 CUP     | 23,76 CUP     |
|  |  | 2) V         | 1 USD = | 24,24 CUP                  | 24,24 CUP           | 24,24 CUP     | 24,24 CUP     |
|  | CUP  | A            | 1 EUR = | 28,08531 CUP               | 26,50666 CUP        | 24,95038 CUP  | 25,61566 CUP  |
|  |  | V            | 1 EUR = | 28,65269 CUP               | 27,04214 CUP        | 25,45442 CUP  | 26,13314 CUP  |
| <b>Kuwait</b>                            |  |              |         |                            |                     |               |               |
| Kuwait                                   | Kuwait-Dinar (KD)<br>= 1 000 Fils                | A            | 1 USD = | 0,30033 KWD                | 0,30260 KWD         | 0,30485 KWD   | 0,30435 KWD   |
|  |  | V            | 1 USD = | 0,30393 KWD                | 0,30620 KWD         | 0,30945 KWD   | 0,30795 KWD   |
|  | KWD  | A            | 1 EUR = | 0,354874 KWD               | 0,335493 KWD        | 0,322044 KWD  | 0,325411 KWD  |
|  |  | V            | 1 EUR = | 0,359128 KWD               | 0,339484 KWD        | 0,326903 KWD  | 0,329260 KWD  |
| <b>Laos, Demokratische Volksrepublik</b> |  |              |         |                            |                     |               |               |
| Vientiane                                | Kip  | A            | 1 USD = | 9 812 LAK                  | 11 734 LAK          | 12 360 LAK    | 13 415 LAK    |
|  |  | V            | 1 USD = | 9 831 LAK                  | 11 757 LAK          | 12 384 LAK    | 13 442 LAK    |
|  | LAK  | A            | 1 EUR = | 11 579 LAK                 | 13 092 LAK          | 12 997 LAK    | 14 396 LAK    |
|  |  | V            | 1 EUR = | 11 644 LAK                 | 13 188 LAK          | 13 092 LAK    | 14 502 LAK    |
| <b>Lesotho <sup>1)</sup></b>             |  |              |         |                            |                     |               |               |
| Maseru                                   | Loti (M)<br>= 100 Lisente (s)<br>LSL             | M            | 1 USD = | 14,9194 LSL                | 14,5791 LSL         | 15,7625 LSL   | 15,6021 LSL   |
|  |  | M            | 1 EUR = | 17,6004 LSL                | 16,1872 LSL         | 16,6034 LSL   | 16,7192 LSL   |
| <b>Lettland</b>                          |  |              |         |                            |                     |               |               |
| Riga                                     | Euro (€)<br>= 100 Cent<br>EUR                    | M            | 1 EUR = | 1,1827 USD                 | 1,1101 USD          | 1,0540 USD    | 1,0713 USD    |
| <b>Libanon <sup>1)</sup></b>             |  |              |         |                            |                     |               |               |
| Beirut                                   | Libanesisches Pfund (LE)<br>= 100 Piaster (P.L.) | 3) M         | 1 USD = | 1 507,50 LBP               | 1 507,50 LBP        | 1 507,50 LBP  | 1 507,50 LBP  |
|  |  | 3) M         | 1 EUR = | 1 784,25 LBP               | 1 676,64 LBP        | 1 593,13 LBP  | 1 618,00 LBP  |
|  | LBP  | 4) M         | 1 USD = | 5) 17 817,00 LBP           | 22 100,00 LBP       | 22 600,00 LBP | 24 500,00 LBP |
|  |  | W, M         | 1 EUR = | 5) 20 625,24 LBP           | 24 533,21 LBP       | 23 820,40 LBP | 26 246,85 LBP |
| <b>Liberia <sup>1)</sup></b>             |  |              |         |                            |                     |               |               |
| Monrovia                                 | Liberianischer Dollar (Lib\$)<br>= 100 Cents     | A            | 1 USD = | 164,6458 LRD               | 151,8828 LRD        | . LRD         | . LRD         |
|  |  | V            | 1 USD = | 166,1336 LRD               | 153,5618 LRD        | . LRD         | . LRD         |
|  | LRD  | W, A         | 1 EUR = | 194,7908 LRD               | 168,6051 LRD        | . LRD         | . LRD         |
|  |  | W, V         | 1 EUR = | 196,5456 LRD               | 170,4690 LRD        | . LRD         | . LRD         |
| <b>Libyen</b>                            |  |              |         |                            |                     |               |               |
| Tripolis                                 | Libyscher Dinar (LD.)<br>= 1 000 Dirham          | A            | 1 USD = | 4,5088 LYD                 | 4,6311 LYD          | 4,7785 LYD    | 4,7440 LYD    |
|  |  | V            | 1 USD = | 4,5314 LYD                 | 4,6543 LYD          | 4,8025 LYD    | 4,7677 LYD    |
|  | LYD  | A            | 1 EUR = | 5,3197 LYD                 | 5,1706 LYD          | 5,0260 LYD    | 5,0955 LYD    |
|  |  | V            | 1 EUR = | 5,3464 LYD                 | 5,1965 LYD          | 5,0512 LYD    | 5,1210 LYD    |

Quelle: Zentralbank oder eine Geschäftsbank des jeweiligen Landes. \* Erläuterungen siehe S. 50. **1** Anmerkungen zu einzelnen Ländern siehe S. 53 ff. **2** Wertverhältnis zum

US-Dollar. **3** Offizieller Kurs. **4** Sayrafa-Marktkurs. **5** Durchschnitt von Juli bis Dezember 2021.

#### IV. Übersicht über die Währungen der Welt \*)

##### noch: 1. Währungen und Devisenkurse in einzelnen Ländern

| Land 1)<br>Hauptstadt                        | Währung<br>ISO-Währungscode                | Kurs-<br>art | Einheit | Jahresdurchschnitt<br>2021 | Kurs per Monatsende |              |                   |
|--|--|--------------|---------|----------------------------|---------------------|--------------|-------------------|
|  |  |              |         |                            | März 2022           | April 2022   | Mai 2022          |
| <b>Litauen</b>                               |  |              |         |                            |                     |              |                   |
| Wilna  | Euro (€)<br>= 100 Cent<br>EUR              | M            | 1 EUR = | 1,1827 USD                 | 1,1101 USD          | 1,0540 USD   | 1,0713 USD        |
| <b>Luxemburg</b>                             |  |              |         |                            |                     |              |                   |
| Luxemburg                                    | Euro (€)<br>= 100 Cent<br>EUR              | M            | 1 EUR = | 1,1827 USD                 | 1,1101 USD          | 1,0540 USD   | 1,0713 USD        |
| <b>Macau 1)</b>                              |  |              |         |                            |                     |              |                   |
| Macau  | Pataca (Pat.)<br>= 100 Avos                | A            | 1 USD = | 8,0001 MOP                 | 8,0569 MOP          | 8,0759 MOP   | 8,0765 MOP        |
|  |  | V            | 1 USD = | 8,0263 MOP                 | 8,0831 MOP          | 8,1021 MOP   | 8,1027 MOP        |
|  | MOP  | A            | 1 EUR = | 9,4482 MOP                 | 8,9846 MOP          | 8,5407 MOP   | 8,6742 MOP        |
|  |  | V            | 1 EUR = | 9,4897 MOP                 | 9,0261 MOP          | 8,5822 MOP   | 8,7157 MOP        |
| <b>Madagaskar</b>                            |  |              |         |                            |                     |              |                   |
| Antananarivo                                 | Ariary (Ar)<br>= 5 Iraimbilanja<br>MGA     | M            | 1 USD = | 3 837,78 MGA               | 3 974,97 MGA        | 3 990,08 MGA | 3 990,77 MGA      |
|  |  | M            | 1 EUR = | 4 529,18 MGA               | 4 428,91 MGA        | 4 201,14 MGA | 4 269,92 MGA      |
| <b>Malawi 1)</b>                             |  |              |         |                            |                     |              |                   |
| Lilongwe                                     | Malawi-Kwacha (MK)<br>= 100 Tambala (t)    | A            | 1 USD = | 793,6108 MWK               | 808,3178 MWK        | 808,7997 MWK | 1) 1 011,9512 MWK |
|  |  | V            | 1 USD = | 809,3864 MWK               | 824,4826 MWK        | 824,4791 MWK | 1) 1 031,3626 MWK |
|  | MWK  | A            | 1 EUR = | 937,3776 MWK               | 902,1635 MWK        | 851,9087 MWK | 1) 1 086,4308 MWK |
|  |  | V            | 1 EUR = | 956,0102 MWK               | 920,2050 MWK        | 868,4239 MWK | 1) 1 107,2709 MWK |
| <b>Malaysia</b>                              |  |              |         |                            |                     |              |                   |
| Kuala Lumpur<br>Regierungssitz:<br>Putrajaya | Malaysischer Ringgit (RM)<br>= 100 Sen (c) | A            | 1 USD = | 4,0772 MYR                 | 4,1365 MYR          | 4,2823 MYR   | 4,3001 MYR        |
|  |  | V            | 1 USD = | 4,2153 MYR                 | 4,2805 MYR          | 4,4447 MYR   | 4,4409 MYR        |
|  | MYR  | A            | 1 EUR = | 4,8162 MYR                 | 4,5773 MYR          | 4,4875 MYR   | 4,6112 MYR        |
|  |  | V            | 1 EUR = | 4,9977 MYR                 | 4,7575 MYR          | 4,6856 MYR   | 4,7937 MYR        |
| <b>Malediven</b>                             |  |              |         |                            |                     |              |                   |
| Male   | Rufiyaa (Rf)<br>= 100 Laari (L)<br>MVR     | M            | 1 USD = | 15,38 MVR                  | 15,37 MVR           | 15,39 MVR    | 15,40 MVR         |
|  |  | W, M         | 1 EUR = | 18,16588 MVR               | 17,06224 MVR        | 16,22106 MVR | 16,49802 MVR      |
| <b>Mali 1)</b>                               |  |              |         |                            |                     |              |                   |
| Bamako                                       | CFA-Franc                                  | A            | 1 USD = | 551,75 XOF                 | 584,50 XOF          | 617,50 XOF   | 607,00 XOF        |
|  |  | V            | 1 USD = | 558,75 XOF                 | 591,50 XOF          | 624,50 XOF   | 614,00 XOF        |
|  | XOF  | 2)           | 1 EUR = | 655,957 XOF                | 655,957 XOF         | 655,957 XOF  | 655,957 XOF       |

Quelle: Zentralbank oder eine Geschäftsbank des jeweiligen Landes. \* Erläuterungen siehe S. 50. 1 Anmerkungen zu einzelnen Ländern siehe S. 53 ff. 2 Wertverhältnis zum Euro.

## IV. Übersicht über die Währungen der Welt \*)

## noch: 1. Währungen und Devisenkurse in einzelnen Ländern

| Land 1)<br>Hauptstadt   | Währung<br>ISO-Währungscode                             | Kurs-<br>art | Einheit | Jahresdurchschnitt<br>2021 | Kurs per Monatsende |              |              |
|-------------------------|---|--------------|---------|----------------------------|---------------------|--------------|--------------|
|                         |   |              |         |                            | März 2022           | April 2022   | Mai 2022     |
| <b>Malta</b>            |   |              |         |                            |                     |              |              |
| Valletta                | Euro (€)<br>= 100 Cent<br>EUR                           | M            | 1 EUR = | 1,1827 USD                 | 1,1101 USD          | 1,0540 USD   | 1,0713 USD   |
| <b>Marokko</b>          |   |              |         |                            |                     |              |              |
| Rabat                   | Dirham (DH)<br>= 100 Centimes<br>MAD                    | M            | 1 USD = | 8,9920 MAD                 | 9,6580 MAD          | 9,9934 MAD   | 9,8868 MAD   |
|                         |   | M            | 1 EUR = | 10,6331 MAD                | 10,7233 MAD         | 10,5330 MAD  | 10,5848 MAD  |
| <b>Mauretanien</b>      |   |              |         |                            |                     |              |              |
| Nouakchott              | Ouguiya (UM)  | A            | 1 USD = | 35,97 MRU                  | 36,21 MRU           | 36,27 MRU    | 36,25 MRU    |
|                         |   | V            | 1 USD = | 36,33 MRU                  | 36,57 MRU           | 36,63 MRU    | 36,61 MRU    |
|                         | MRU   | A            | 1 EUR = | 42,51 MRU                  | 40,17 MRU           | 38,07 MRU    | 38,76 MRU    |
|                         |   | V            | 1 EUR = | 42,94 MRU                  | 40,57 MRU           | 38,46 MRU    | 39,15 MRU    |
| <b>Mauritius</b>        |   |              |         |                            |                     |              |              |
| Port Louis              | Mauritius-Rupie (MR)<br>= 100 Cents (c)<br>MUR          | A            | 1 USD = | 41,2469 MUR                | 43,9406 MUR         | 42,5607 MUR  | 42,9429 MUR  |
|                         |   | V            | 1 USD = | 42,1464 MUR                | 44,8400 MUR         | 43,4600 MUR  | 43,8421 MUR  |
|                         |   | A            | 1 EUR = | 48,5562 MUR                | 48,9401 MUR         | 44,6855 MUR  | 46,0719 MUR  |
|                         |   | V            | 1 EUR = | 49,8831 MUR                | 50,2583 MUR         | 45,9157 MUR  | 47,3564 MUR  |
| <b>Mexiko</b>           |   |              |         |                            |                     |              |              |
| Mexiko-Stadt            | Mexikanischer Peso (mex\$)<br>= 100 Centavos (c)<br>MXN | M            | 1 USD = | 20,30618 MXN               | 19,8911 MXN         | 20,3453 MXN  | 19,6855 MXN  |
|                         |   | W, M         | 1 EUR = | 24,12793 MXN               | 22,0811 MXN         | 21,4440 MXN  | 21,0891 MXN  |
| <b>Moldau, Republik</b> |   |              |         |                            |                     |              |              |
| Chisinau                | Moldau-Leu (MDL)<br>= 100 Bani<br>MDL                   | M            | 1 USD = | 17,6745 MDL                | 18,3223 MDL         | 18,5355 MDL  | 19,0703 MDL  |
|                         |   | M            | 1 EUR = | 20,8966 MDL                | 20,3891 MDL         | 19,4594 MDL  | 20,5472 MDL  |
| <b>Mongolei</b>         |   |              |         |                            |                     |              |              |
| Ulan-Bator              | Togrog<br>= 100 Mongo<br>MNT                            | M            | 1 USD = | 2 849,38 MNT               | 2 948,46 MNT        | 3 083,88 MNT | 3 120,84 MNT |
|                         |   | M            | 1 EUR = | 3 367,11 MNT               | 3 285,32 MNT        | 3 257,19 MNT | 3 352,09 MNT |
| <b>Mosambik</b>         |   |              |         |                            |                     |              |              |
| Maputo                  | Metical (MT)<br>= 100 Centavos (CT)<br>MZN              | A            | 1 USD = | 64,55 MZN                  | 63,20 MZN           | 63,20 MZN    | 63,21 MZN    |
|                         |   | V            | 1 USD = | 65,84 MZN                  | 64,46 MZN           | 64,46 MZN    | 64,47 MZN    |
|                         |   | A            | 1 EUR = | 76,28 MZN                  | 70,17 MZN           | 66,57 MZN    | 67,56 MZN    |
|                         |   | V            | 1 EUR = | 77,80 MZN                  | 71,57 MZN           | 67,90 MZN    | 68,91 MZN    |

Quelle: Zentralbank oder eine Geschäftsbank des jeweiligen Landes. \* Erläuterungen siehe S. 50. 1 Anmerkungen zu einzelnen Ländern siehe S. 53 ff.

#### IV. Übersicht über die Währungen der Welt \*)

##### noch: 1. Währungen und Devisenkurse in einzelnen Ländern

| Land 1)<br>Hauptstadt                    | Währung<br>ISO-Währungscode                        | Kurs-<br>art | Einheit    | Jahresdurchschnitt<br>2021 | Kurs per Monatsende |              |              |
|--|--|--------------|------------|----------------------------|---------------------|--------------|--------------|
|  |  |              |            |                            | März 2022           | April 2022   | Mai 2022     |
| <b>Myanmar</b>                           |  |              |            |                            |                     |              |              |
| Naypyidaw                                | Kyat (K)<br>= 100 Pyas (P)<br>MMK                  | M            | 1 USD =    | 1 630,93 MMK               | 1 778,00 MMK        | 1 850,00 MMK | 1 850,00 MMK |
|  |  | M            | 1 EUR =    | 1 924,25 MMK               | 1 978,20 MMK        | 1 955,40 MMK | 1 987,50 MMK |
| <b>Namibia 1)</b>                        |  |              |            |                            |                     |              |              |
| Windhuk                                  | Namibia-Dollar (N\$)<br>= 100 Cents (c)<br>NAD     | M            | 1 USD =    | 14,9336 NAD                | 14,5144 NAD         | 15,9277 NAD  | 15,5638 NAD  |
|  |  | M            | 1 EUR =    | 17,6294 NAD                | 16,1996 NAD         | 16,7586 NAD  | 16,7126 NAD  |
| <b>Nepal</b>                             |  |              |            |                            |                     |              |              |
| Kathmandu                                | Nepalesische Rupie (NR)<br>= 100 Paisa (P.)<br>NPR | A            | 1 USD =    | 117,93 NPR                 | 121,16 NPR          | 121,99 NPR   | 123,77 NPR   |
|  |  | V            | 1 USD =    | 118,53 NPR                 | 121,76 NPR          | 122,59 NPR   | 124,37 NPR   |
|  |  | A            | 1 EUR =    | 139,30 NPR                 | 134,89 NPR          | 128,97 NPR   | 133,30 NPR   |
|  |  | V            | 1 EUR =    | 140,01 NPR                 | 135,56 NPR          | 129,60 NPR   | 133,95 NPR   |
| <b>Neukaledonien 1)</b>                  |  |              |            |                            |                     |              |              |
| Nouméa                                   | CFP-Franc<br>XPF                                   | W            | 1000 XPF = | 9,91 USD                   | 9,30 USD            | 8,83 USD     | 8,98 USD     |
|  |  | 2)           | 1000 XPF = | 8,38 EUR                   | 8,38 EUR            | 8,38 EUR     | 8,38 EUR     |
| <b>Neuseeland</b>                        |  |              |            |                            |                     |              |              |
| Wellington                               | Neuseeland-Dollar (NZ\$)<br>= 100 Cents (c)<br>NZD | A            | 1 NZD =    | 0,7300 USD                 | 0,7087 USD          | 0,6631 USD   | 0,6664 USD   |
|  |  | V            | 1 NZD =    | 0,7026 USD                 | 0,6822 USD          | 0,6382 USD   | 0,6413 USD   |
|  |  | A            | 1 NZD =    | 0,6094 EUR                 | 0,6349 EUR          | 0,6307 EUR   | 0,6201 EUR   |
|  |  | V            | 1 NZD =    | 0,5865 EUR                 | 0,6110 EUR          | 0,6069 EUR   | 0,5968 EUR   |
| <b>Nicaragua</b>                         |  |              |            |                            |                     |              |              |
| Managua                                  | Córdoba (C\$)<br>= 100 Centavos<br>NIO             | M            | 1 USD =    | 35,1991 NIO                | 35,6948 NIO         | 35,7530 NIO  | 35,8131 NIO  |
|  |  | W, M         | 1 EUR =    | 41,58493 NIO               | 39,62480 NIO        | 37,68366 NIO | 38,36657 NIO |
| <b>Niederlande</b>                       |  |              |            |                            |                     |              |              |
| Amsterdam<br>Regierungssitz:<br>Den Haag | Euro (€)<br>= 100 Cent<br>EUR                      | M            | 1 EUR =    | 1,1827 USD                 | 1,1101 USD          | 1,0540 USD   | 1,0713 USD   |
| <b>Niger 1)</b>                          |  |              |            |                            |                     |              |              |
| Niamey                                   | CFA-Franc<br>XOF                                   | A            | 1 USD =    | 551,75 XOF                 | 584,50 XOF          | 617,50 XOF   | 607,00 XOF   |
|  |  | V            | 1 USD =    | 558,75 XOF                 | 591,50 XOF          | 624,50 XOF   | 614,00 XOF   |
|  |  | 2)           | 1 EUR =    | 655,957 XOF                | 655,957 XOF         | 655,957 XOF  | 655,957 XOF  |

Quelle: Zentralbank oder eine Geschäftsbank des jeweiligen Landes. \* Erläuterungen siehe S. 50. 1 Anmerkungen zu einzelnen Ländern siehe S. 53 ff. 2 Wertverhältnis zum Euro.



## IV. Übersicht über die Währungen der Welt \*)

## noch: 1. Währungen und Devisenkurse in einzelnen Ländern

| Land 1)<br>Hauptstadt  | Währung<br>ISO-Währungscode                  | Kurs-<br>art | Einheit | Jahresdurchschnitt<br>2021 | Kurs per Monatsende |               |               |
|------------------------|--|--------------|---------|----------------------------|---------------------|---------------|---------------|
|                        |  |              |         |                            | März 2022           | April 2022    | Mai 2022      |
| <b>Nigeria 1)</b>      |  |              |         |                            |                     |               |               |
| Abuja                  | Naira<br>= 100 Kobo (k)                      | A            | 1 USD = | 398,20 NGN                 | 415,25 NGN          | 414,69 NGN    | 414,65 NGN    |
|                        |  | V            | 1 USD = | 399,28 NGN                 | 416,25 NGN          | 415,69 NGN    | 415,65 NGN    |
|                        | NGN  | A            | 1 EUR = | 470,003 NGN                | 461,1018 NGN        | 437,3735 NGN  | 443,9243 NGN  |
|                        |  | V            | 1 EUR = | 472,1110 NGN               | 462,2123 NGN        | 438,4282 NGN  | 444,9949 NGN  |
| <b>Nordmazedonien</b>  |  |              |         |                            |                     |               |               |
| Skopje                 | Denar (Den)<br>= 100 Deni                    | A            | 1 USD = | 51,8785 MKD                | 55,1739 MKD         | 58,0980 MKD   | 57,0295 MKD   |
|                        |  | V            | 1 USD = | 52,3999 MKD                | 55,7285 MKD         | 58,6818 MKD   | 57,6027 MKD   |
|                        | MKD  | A            | 1 EUR = | 61,3252 MKD                | 61,3865 MKD         | 61,2353 MKD   | 61,3865 MKD   |
|                        |  | V            | 1 EUR = | 61,9416 MKD                | 62,0035 MKD         | 61,8507 MKD   | 62,0035 MKD   |
| <b>Norwegen</b>        |  |              |         |                            |                     |               |               |
| Oslo                   | Norwegische Krone (nkr)<br>= 100 Øre (Ø)     | A            | 1 USD = | 8,5681 NOK                 | 8,5882 NOK          | 9,3010 NOK    | 9,4255 NOK    |
|                        |  | V            | 1 USD = | 8,6441 NOK                 | 8,6642 NOK          | 9,3770 NOK    | 9,5015 NOK    |
|                        | NOK  | A            | 1 EUR = | 10,1309 NOK                | 9,5956 NOK          | 9,8039 NOK    | 10,1155 NOK   |
|                        |  | V            | 1 EUR = | 10,2159 NOK                | 9,6806 NOK          | 9,8889 NOK    | 10,2005 NOK   |
| <b>Oman</b>            |  |              |         |                            |                     |               |               |
| Maskat                 | Rial Omani (R.O.)<br>= 1 000 Baisa           | 2) A         | 1 USD = | 0,3840 OMR                 | 0,3840 OMR          | 0,3840 OMR    | 0,3840 OMR    |
|                        |  | 2) V         | 1 USD = | 0,3850 OMR                 | 0,3850 OMR          | 0,3850 OMR    | 0,3850 OMR    |
|                        | OMR  | A            | 1 EUR = | 0,4530272 OMR              | 0,4287360 OMR       | 0,4037760 OMR | 0,4127232 OMR |
|                        |  | V            | 1 EUR = | 0,4543257 OMR              | 0,4298910 OMR       | 0,4049815 OMR | 0,4138365 OMR |
| <b>Österreich</b>      |  |              |         |                            |                     |               |               |
| Wien                   | Euro (€)<br>= 100 Cent<br>EUR                | M            | 1 EUR = | 1,1827 USD                 | 1,1101 USD          | 1,0540 USD    | 1,0713 USD    |
| <b>Pakistan</b>        |  |              |         |                            |                     |               |               |
| Islamabad              | Pakistanische Rupie (pR)<br>= 100 Paisa (Ps) | A            | 1 USD = | 163,17 PKR                 | 182,70 PKR          | 185,60 PKR    | 199,05 PKR    |
|                        |  | V            | 1 USD = | 163,67 PKR                 | 183,20 PKR          | 186,10 PKR    | 199,55 PKR    |
|                        | PKR  | A            | 1 EUR = | 193,17 PKR                 | 204,28 PKR          | 196,66 PKR    | 214,42 PKR    |
|                        |  | V            | 1 EUR = | 193,76 PKR                 | 204,84 PKR          | 197,19 PKR    | 214,96 PKR    |
| <b>Panama 1)</b>       |  |              |         |                            |                     |               |               |
| Panama                 | Balboa (B./)<br>= 100 Centésimos<br>PAB      | 3)           | 1 USD = | 1 PAB                      | 1 PAB               | 1 PAB         | 1 PAB         |
|                        |  | W            | 1 EUR = | 1,1827 PAB                 | 1,1101 PAB          | 1,0540 PAB    | 1,0713 PAB    |
| <b>Papua-Neuguinea</b> |  |              |         |                            |                     |               |               |
| Port Moresby           | Kina (K)<br>= 100 Toea (t)                   | A            | 1 PGK = | 0,2925 USD                 | 0,2915 USD          | 0,2915 USD    | 0,2915 USD    |
|                        |  | V            | 1 PGK = | 0,2775 USD                 | 0,2765 USD          | 0,2765 USD    | 0,2765 USD    |
|                        | PGK  | A            | 1 PGK = | 0,2418 EUR                 | 0,2550 EUR          | 0,2710 EUR    | 0,2640 EUR    |
|                        |  | V            | 1 PGK = | 0,2268 EUR                 | 0,2400 EUR          | 0,2560 EUR    | 0,2490 EUR    |
| <b>Paraguay</b>        |  |              |         |                            |                     |               |               |
| Asunción               | Guaraní<br>= 100 Céntimos                    | A            | 1 USD = | 6 763,04 PYG               | 6 921,52 PYG        | 6 816,94 PYG  | 6 853,48 PYG  |
|                        |  | V            | 1 USD = | 6 781,64 PYG               | 6 931,47 PYG        | 6 821,40 PYG  | 6 855,39 PYG  |
|                        | PYG  | W, A         | 1 EUR = | 7 993,68 PYG               | 7 683,58 PYG        | 7 185,05 PYG  | 7 342,13 PYG  |
|                        |  | W, V         | 1 EUR = | 8 015,16 PYG               | 7 694,62 PYG        | 7 189,76 PYG  | 7 344,18 PYG  |

Quelle: Zentralbank oder eine Geschäftsbank des jeweiligen Landes. \* Erläuterungen siehe S. 50. 1 Anmerkungen zu einzelnen Ländern siehe S. 53 ff. 2 Wertverhältnis zum US-Dollar. 3 Währungsparität zum US-Dollar.

#### IV. Übersicht über die Währungen der Welt \*)

noch: 1. Währungen und Devisenkurse in einzelnen Ländern

| Land 1)<br>Hauptstadt       | Währung<br>ISO-Währungscode                       | Kurs-<br>art | Einheit | Jahresdurchschnitt<br>2021 | Kurs per Monatsende |                 |                 |
|-----------------------------|---|--------------|---------|----------------------------|---------------------|-----------------|-----------------|
|                             |   |              |         |                            | März 2022           | April 2022      | Mai 2022        |
| <b>Peru</b>                 |   |              |         |                            |                     |                 |                 |
| Lima                        | Sol (S/<br>= 100 Céntimos                         | A            | 1 USD = | 3,879 PEN                  | 3,695 PEN           | 3,830 PEN       | 3,695 PEN       |
|                             |   | V            | 1 USD = | 3,886 PEN                  | 3,701 PEN           | 3,838 PEN       | 3,707 PEN       |
|                             | PEN   | A            | 1 EUR = | 4,517 PEN                  | 4,055 PEN           | 4,009 PEN       | 3,813 PEN       |
|                             |   | V            | 1 EUR = | 4,782 PEN                  | 4,280 PEN           | 4,370 PEN       | 4,088 PEN       |
| <b>Philippinen</b>          |   |              |         |                            |                     |                 |                 |
| Manila                      | Philippinischer Peso<br>= 100 Centavos (C)        | A            | 1 USD = | 49,00 PHP                  | 51,65 PHP           | 52,10 PHP       | 52,10 PHP       |
|                             |   | V            | 1 USD = | 49,50 PHP                  | 52,15 PHP           | 52,60 PHP       | 52,60 PHP       |
|                             | PHP   | A            | 1 EUR = | 55,9728 PHP                | 56,1386 PHP         | 53,2924 PHP     | 54,6191 PHP     |
|                             |   | V            | 1 EUR = | 60,0324 PHP                | 59,4164 PHP         | 56,3981 PHP     | 57,7978 PHP     |
| <b>Polen</b>                |   |              |         |                            |                     |                 |                 |
| Warschau                    | Zloty (Zl)<br>= 100 Groszy (Gr)<br>PLN            | M            | 1 USD = | 3,8647 PLN                 | 4,1801 PLN          | 4,4072 PLN      | 4,2651 PLN      |
|                             |   | M            | 1 EUR = | 4,5775 PLN                 | 4,6525 PLN          | 4,6582 PLN      | 4,5756 PLN      |
| <b>Portugal</b>             |   |              |         |                            |                     |                 |                 |
| Lissabon                    | Euro (€)<br>= 100 Cent<br>EUR                     | M            | 1 EUR = | 1,1827 USD                 | 1,1101 USD          | 1,0540 USD      | 1,0713 USD      |
| <b>Ruanda</b>               |   |              |         |                            |                     |                 |                 |
| Kigali                      | Ruanda-Franc (F.Rw)<br>= 100 Centimes             | A            | 1 USD = | 979,78062 RWF              | 1 008,51113 RWF     | 1 009,93250 RWF | 1 012,04739 RWF |
|                             |   | V            | 1 USD = | 999,37426 RWF              | 1 028,67932 RWF     | 1 030,12911 RWF | 1 032,28629 RWF |
|                             | RWF   | A            | 1 EUR = | 1 158,76928 RWF            | 1 125,80098 RWF     | 1 062,75197 RWF | 1 087,54612 RWF |
|                             |   | V            | 1 EUR = | 1 181,94233 RWF            | 1 148,31473 RWF     | 1 084,00486 RWF | 1 109,29485 RWF |
| <b>Rumänien</b>             |   |              |         |                            |                     |                 |                 |
| Bukarest                    | Leu (l)<br>= 100 Bani<br>RON                      | M            | 1 USD = | 4,1630 RON                 | 4,4508 RON          | 4,6774 RON      | 4,6037 RON      |
|                             |   | M            | 1 EUR = | 4,9244 RON                 | 4,9466 RON          | 4,9480 RON      | 4,9430 RON      |
| <b>Russische Föderation</b> |   |              |         |                            |                     |                 |                 |
| Moskau                      | Rubel (Rbl)<br>= 100 Kopeken<br>RUB               | M            | 1 USD = | 73,6685 RUB                | 84,0851 RUB         | 71,0237 RUB     | 63,0975 RUB     |
|                             |   | M            | 1 EUR = | 87,2582 RUB                | 2) 93,6960 RUB      | 2) 74,5589 RUB  | 2) 64,7170 RUB  |
| <b>Salomonen</b>            |   |              |         |                            |                     |                 |                 |
| Honiara                     | Salomonen-Dollar (SI\$)<br>= 100 Cents (c)<br>SBD | M            | 1 SBD = | 0,1245 USD                 | 0,1246 USD          | 0,1239 USD      | 0,1230 USD      |
|                             |   | M            | 1 SBD = | 0,10541 EUR                | 0,11160 EUR         | 0,11790 EUR     | 0,11410 EUR     |
| <b>Sambia</b>               |   |              |         |                            |                     |                 |                 |
| Lusaka                      | Kwacha (K)<br>= 100 Ngwee (N)                     | A            | 1 USD = | 19,6748 ZMW                | 18,0441 ZMW         | 17,0059 ZMW     | 17,2518 ZMW     |
|                             |   | V            | 1 USD = | 19,7248 ZMW                | 18,0941 ZMW         | 17,0559 ZMW     | 17,3018 ZMW     |
|                             | ZMW   | A            | 1 EUR = | 23,2872 ZMW                | 19,9874 ZMW         | 17,9089 ZMW     | 18,4336 ZMW     |
|                             |   | V            | 1 EUR = | 23,3512 ZMW                | 20,0500 ZMW         | 17,9650 ZMW     | 18,4939 ZMW     |

Quelle: Zentralbank oder eine Geschäftsbank des jeweiligen Landes. \* Erläuterungen siehe S. 50. 1 Anmerkungen zu einzelnen Ländern siehe S. 53 ff. 2 Indikativkurs; laut

der Bank of Russia errechnet aus den von ihr festgestellten offiziellen RUB/USD-Kursen und USD/EUR-Marktkursen.

## IV. Übersicht über die Währungen der Welt \*)

## noch: 1. Währungen und Devisenkurse in einzelnen Ländern

| Land <sup>1)</sup><br>Hauptstadt | Währung<br>ISO-Währungscode   | Kurs-<br>art | Einheit | Jahresdurchschnitt<br>2021 | Kurs per Monatsende |              |              |
|----------------------------------|---|--------------|---------|----------------------------|---------------------|--------------|--------------|
|                                  |   |              |         |                            | März 2022           | April 2022   | Mai 2022     |
| <b>Samoa</b>                     |   |              |         |                            |                     |              |              |
| Apia                             | Tala (WSS)<br>= 100 Sene (s)<br>WST                                   | M            | 1 WST = | 0,39108 USD                | 0,38970 USD         | 0,37607 USD  | 0,37862 USD  |
|                                  |   | M            | 1 WST = | 0,33107 EUR                | 0,34935 EUR         | 0,35790 EUR  | 0,35124 EUR  |
| <b>São Tomé und Príncipe</b>     |   |              |         |                            |                     |              |              |
| São Tomé                         | Dobra (Db)<br>= 100 Cêntimos<br>STN                                   | A            | 1 USD = | 20,7642 STN                | 22,0205 STN         | 23,3667 STN  | 22,7611 STN  |
|                                  |   | V            | 1 USD = | 21,0757 STN                | 22,3508 STN         | 23,7172 STN  | 23,1025 STN  |
|                                  |   | 2)           | 1 EUR = | 24,5000 STN                | 24,5000 STN         | 24,5000 STN  | 24,5000 STN  |
| <b>Saudi-Arabien</b>             |   |              |         |                            |                     |              |              |
| Riad                             | Saudi Riyal (S.Rl.)<br>= 100 Halalah<br>SAR                           | 3) M         | 1 USD = | 3,75 SAR                   | 3,75 SAR            | 3,75 SAR     | 3,75 SAR     |
|                                  |   | W, M         | 1 EUR = | 4,43566 SAR                | 4,16288 SAR         | 3,95250 SAR  | 4,01738 SAR  |
| <b>Schweden</b>                  |   |              |         |                            |                     |              |              |
| Stockholm                        | Schwedische Krone (skr)<br>= 100 Öre<br>SEK                           | A            | 1 USD = | 8,5290 SEK                 | 9,2116 SEK          | 9,7141 SEK   | 9,7480 SEK   |
|                                  |   | V            | 1 USD = | 8,6340 SEK                 | 9,3166 SEK          | 9,8191 SEK   | 9,8530 SEK   |
|                                  |   | A            | 1 EUR = | 10,0942 SEK                | 10,2809 SEK         | 10,2533 SEK  | 10,4716 SEK  |
|                                  |   | V            | 1 EUR = | 10,2092 SEK                | 10,3959 SEK         | 10,3683 SEK  | 10,5866 SEK  |
| <b>Schweiz</b>                   |   |              |         |                            |                     |              |              |
| Bern                             | Schweizer Franken (sfr)<br>= 100 Rappen (Rp) /<br>Centimes (c)<br>CHF | A            | 1 USD = | 0,9143 CHF                 | 0,9250 CHF          | 0,9690 CHF   | 0,9612 CHF   |
|                                  |   | A            | 1 EUR = | 1,0798 CHF                 | 1,0294 CHF          | 1,0240 CHF   | 1,0311 CHF   |
| <b>Senegal <sup>1)</sup></b>     |   |              |         |                            |                     |              |              |
| Dakar                            | CFA-Franc<br>XOF  | A            | 1 USD = | 551,75 XOF                 | 584,50 XOF          | 617,50 XOF   | 607,00 XOF   |
|                                  |   | V            | 1 USD = | 558,75 XOF                 | 591,50 XOF          | 624,50 XOF   | 614,00 XOF   |
|                                  |   | 2)           | 1 EUR = | 655,957 XOF                | 655,957 XOF         | 655,957 XOF  | 655,957 XOF  |
| <b>Serbien</b>                   |   |              |         |                            |                     |              |              |
| Belgrad                          | Serbischer Dinar (RSD)<br>= 100 Para<br>RSD                           | A            | 1 USD = | 99,1383 RSD                | 105,1855 RSD        | 111,4821 RSD | 108,9893 RSD |
|                                  |   | V            | 1 USD = | 99,7349 RSD                | 105,8185 RSD        | 112,1531 RSD | 109,6453 RSD |
|                                  |   | A            | 1 EUR = | 117,2203 RSD               | 117,3975 RSD        | 117,3238 RSD | 117,1636 RSD |
|                                  |   | V            | 1 EUR = | 117,9257 RSD               | 118,1041 RSD        | 118,0298 RSD | 117,8686 RSD |
| <b>Seychellen</b>                |   |              |         |                            |                     |              |              |
| Victoria                         | Seychellen-Rupie (SR)<br>= 100 Cents (C)<br>SCR                       | A            | 1 USD = | 16,2706 SCR                | 14,0274 SCR         | 13,9954 SCR  | 13,8921 SCR  |
|                                  |   | V            | 1 USD = | 16,9477 SCR                | 14,5190 SCR         | 14,6069 SCR  | 14,4439 SCR  |
|                                  |   | A            | 1 EUR = | 19,1849 SCR                | 15,5980 SCR         | 14,5652 SCR  | 14,7393 SCR  |
|                                  |   | V            | 1 EUR = | 20,0962 SCR                | 16,2166 SCR         | 15,5582 SCR  | 15,6753 SCR  |

Quelle: Zentralbank oder eine Geschäftsbank des jeweiligen Landes. \* Erläuterungen siehe S. 50. 1 Anmerkungen zu einzelnen Ländern siehe S. 53 ff. 2 Wertverhältnis zum Euro. 3 Wertverhältnis zum US-Dollar.

#### IV. Übersicht über die Währungen der Welt \*)

##### noch: 1. Währungen und Devisenkurse in einzelnen Ländern

| Land 1)<br>Hauptstadt                             | Währung<br>ISO-Währungscode                            | Kurs-<br>art | Einheit | Jahresdurchschnitt<br>2021 | Kurs per Monatsende |               |                  |
|---|--|--------------|---------|----------------------------|---------------------|---------------|------------------|
|   |  |              |         |                            | März 2022           | April 2022    | Mai 2022         |
| <b>Sierra Leone 1)</b>                            |  |              |         |                            |                     |               |                  |
| Freetown  | Leone (Le)<br>= 100 Cents (c)                          | A            | 1 USD = | 10 373,56 SLL              | 11 770,29 SLL       | 12 470,27 SLL | 12 925,70 SLL    |
|   |  | V            | 1 USD = | 10 585,67 SLL              | 12 008,07 SLL       | 12 722,19 SLL | 13 186,82 SLL    |
|   | SLL  | A            | 1 EUR = | 12 252,77 SLL              | 13 151,85 SLL       | 13 486,60 SLL | 13 884,26 SLL    |
|   |  | V            | 1 EUR = | 12 496,53 SLL              | 13 411,72 SLL       | 13 754,32 SLL | 14 163,12 SLL    |
| <b>Simbabwe 1)</b>                                |  |              |         |                            |                     |               |                  |
| Harare  | Simbabwe-Dollar (Z.\$)<br>= 100 Cents (c)<br>ZWL       | M            | 1 USD = | 89,77495 ZWL               | 142,42370 ZWL       | 159,34820 ZWL | 1) 290,88760 ZWL |
|   |  | M            | 1 EUR = | 105,85241 ZWL              | 159,01645 ZWL       | 167,95345 ZWL | 1) 312,83565 ZWL |
| <b>Singapur 1)</b>                                |  |              |         |                            |                     |               |                  |
| Singapur  | Singapur-Dollar (S\$)<br>= 100 Cents (c)<br>SGD        | M            | 1 USD = | 1,3433 SGD                 | 1,3534 SGD          | 1,3848 SGD    | 1,3697 SGD       |
|   |  | M            | 1 EUR = | 1,5871 SGD                 | 1,5108 SGD          | 1,4555 SGD    | 1,4724 SGD       |
| <b>Slowakei</b>                                   |  |              |         |                            |                     |               |                  |
| Pressburg   | Euro (€)<br>= 100 Cent<br>EUR                          | M            | 1 EUR = | 1,1827 USD                 | 1,1101 USD          | 1,0540 USD    | 1,0713 USD       |
| <b>Slowenien</b>                                  |  |              |         |                            |                     |               |                  |
| Laibach   | Euro (€)<br>= 100 Cent<br>EUR                          | M            | 1 EUR = | 1,1827 USD                 | 1,1101 USD          | 1,0540 USD    | 1,0713 USD       |
| <b>Somalia 1)</b>                                 |  |              |         |                            |                     |               |                  |
| Mogadischu  | Somalia-Schilling (So.Sh.)<br>SOS                      | M            | 1 USD = | .                          | .                   | .             | .                |
|   |  | M            | 1 EUR = | .                          | .                   | .             | .                |
| <b>Spanien</b>                                    |  |              |         |                            |                     |               |                  |
| Madrid  | Euro (€)<br>= 100 Cent<br>EUR                          | M            | 1 EUR = | 1,1827 USD                 | 1,1101 USD          | 1,0540 USD    | 1,0713 USD       |
| <b>Sri Lanka</b>                                  |  |              |         |                            |                     |               |                  |
| Colombo   | Sri-Lanka-Rupie (S.L.Re.)<br>= 100 Cents<br>(S.L.Cts.) | A            | 1 USD = | 196,9317 LKR               | 288,7475 LKR        | 347,0597 LKR  | 355,7708 LKR     |
|   |  | V            | 1 USD = | 201,6169 LKR               | 298,9958 LKR        | 359,9987 LKR  | 365,7493 LKR     |
|   | LKR  | A            | 1 EUR = | 232,1963 LKR               | 325,7283 LKR        | 369,6859 LKR  | 383,2022 LKR     |
|   |  | V            | 1 EUR = | 239,8119 LKR               | 337,0847 LKR        | 381,8163 LKR  | 394,0627 LKR     |
| <b>St. Helena, Ascension und Tristan da Cunha</b> |  |              |         |                            |                     |               |                  |
| Jamestown   | St.-Helena-Pfund (SH£) 2)<br>= 100 Pence (p)<br>SHP    | W            | 1 USD = | 0,72681 SHP                | 0,76205 SHP         | 0,79609 SHP   | 0,79472 SHP      |
|   |  | W            | 1 EUR = | 0,85960 SHP                | 0,84595 SHP         | 0,83908 SHP   | 0,85138 SHP      |

Quelle: Zentralbank oder eine Geschäftsbank des jeweiligen Landes. \* Erläuterungen siehe S. 50. 1 Anmerkungen zu einzelnen Ländern siehe S. 53 ff. 2 Währungsparität zum Pfund Sterling.

## IV. Übersicht über die Währungen der Welt \*)

## noch: 1. Währungen und Devisenkurse in einzelnen Ländern

| Land 1)<br>Hauptstadt                   | Währung<br>ISO-Währungscode                                      | Kurs-<br>art | Einheit      | Jahresdurchschnitt<br>2021 | Kurs per Monatsende |              |              |
|---|--|--------------|--------------|----------------------------|---------------------|--------------|--------------|
|   |  |              |              |                            | März 2022           | April 2022   | Mai 2022     |
| <b>St. Kitts und Nevis</b>              |  |              |              |                            |                     |              |              |
| Basseterre                              | Ostkaribischer Dollar (EC\$)<br>= 100 Cents                      | 2) A         | 1 USD =      | 2,6882 XCD                 | 2,6882 XCD          | 2,6882 XCD   | 2,6882 XCD   |
|   |  | 2) V         | 1 USD =      | 2,7169 XCD                 | 2,7169 XCD          | 2,7169 XCD   | 2,7169 XCD   |
|   | W, A   | 1 EUR =      | 3,1793 XCD   | 2,9842 XCD                 | 2,8334 XCD          | 2,8799 XCD   |              |
|   | W, V   | 1 EUR =      | 3,2133 XCD   | 3,0160 XCD                 | 2,8636 XCD          | 2,9106 XCD   |              |
|   | XCD  |              |              |                            |                     |              |              |
| <b>St. Lucia</b>                        |  |              |              |                            |                     |              |              |
| Castries                                | Ostkaribischer Dollar (EC\$)<br>= 100 Cents                      | 2) A         | 1 USD =      | 2,6882 XCD                 | 2,6882 XCD          | 2,6882 XCD   | 2,6882 XCD   |
|   |  | 2) V         | 1 USD =      | 2,7169 XCD                 | 2,7169 XCD          | 2,7169 XCD   | 2,7169 XCD   |
|   | W, A   | 1 EUR =      | 3,1793 XCD   | 2,9842 XCD                 | 2,8334 XCD          | 2,8799 XCD   |              |
|   | W, V   | 1 EUR =      | 3,2133 XCD   | 3,0160 XCD                 | 2,8636 XCD          | 2,9106 XCD   |              |
|   | XCD  |              |              |                            |                     |              |              |
| <b>St. Martin (südlicher Teil)</b>      |  |              |              |                            |                     |              |              |
| Philipsburg                             | Niederländische-Antillen-<br>Gulden (NAf.)<br>= 100 Cent (c, ct) | 2) A         | 1 USD =      | 1,78 ANG                   | 1,78 ANG            | 1,78 ANG     | 1,78 ANG     |
|   |  | 2) V         | 1 USD =      | 1,82 ANG                   | 1,82 ANG            | 1,82 ANG     | 1,82 ANG     |
|   | A  | 100 EUR =    | 210,45 ANG   | 197,71 ANG                 | 188,26 ANG          | 190,57 ANG   |              |
|   | V  | 100 EUR =    | 214,69 ANG   | 201,70 ANG                 | 192,05 ANG          | 194,41 ANG   |              |
|   | ANG  |              |              |                            |                     |              |              |
| <b>St. Vincent und die Grenadinen</b>   |  |              |              |                            |                     |              |              |
| Kingstown                               | Ostkaribischer Dollar (EC\$)<br>= 100 Cents                      | 2) A         | 1 USD =      | 2,6882 XCD                 | 2,6882 XCD          | 2,6882 XCD   | 2,6882 XCD   |
|   |  | 2) V         | 1 USD =      | 2,7169 XCD                 | 2,7169 XCD          | 2,7169 XCD   | 2,7169 XCD   |
|   | W, A   | 1 EUR =      | 3,1793 XCD   | 2,9842 XCD                 | 2,8334 XCD          | 2,8799 XCD   |              |
|   | W, V   | 1 EUR =      | 3,2133 XCD   | 3,0160 XCD                 | 2,8636 XCD          | 2,9106 XCD   |              |
|   | XCD  |              |              |                            |                     |              |              |
| <b>Südafrika</b>                        |  |              |              |                            |                     |              |              |
| Pretoria<br>Parlamentssitz:<br>Kapstadt | Rand (R)<br>= 100 Cents (c)                                      | A            | 1 USD =      | 14,6003 ZAR                | 14,3933 ZAR         | 15,6052 ZAR  | 15,4343 ZAR  |
|   |  | V            | 1 USD =      | 14,9228 ZAR                | 14,7584 ZAR         | 15,9677 ZAR  | 15,7981 ZAR  |
|   | A  | 1 EUR =      | 17,3023 ZAR  | 15,8686 ZAR                | 16,3221 ZAR         | 16,4275 ZAR  |              |
|   | V  | 1 EUR =      | 17,7763 ZAR  | 16,4789 ZAR                | 16,9277 ZAR         | 17,0370 ZAR  |              |
|   | ZAR  |              |              |                            |                     |              |              |
| <b>Sudan</b>                            |  |              |              |                            |                     |              |              |
| Khartum                                 | Sudanesisches Pfund<br>= 100 Piaster                             | A            | 1 USD =      | 392,3129 SDG               | . SDG               | . SDG        | . SDG        |
|   |  | V            | 1 USD =      | 395,0050 SDG               | . SDG               | . SDG        | . SDG        |
|   | A  | 1 EUR =      | 461,9386 SDG | . SDG                      | . SDG               | . SDG        |              |
|   | V  | 1 EUR =      | 465,1035 SDG | . SDG                      | . SDG               | . SDG        |              |
|   | SDG  |              |              |                            |                     |              |              |
| <b>Südsudan</b>                         |  |              |              |                            |                     |              |              |
| Dschuba                                 | Südsudanesisches Pfund<br>= 100 Piaster<br>SSP                   | M            | 1 USD =      | 317,0607 SSP               | 429,3452 SSP        | 431,1061 SSP | 467,0963 SSP |
|   |  | M            | 1 EUR =      | 372,1906 SSP               | 477,7760 SSP        | 453,8777 SSP | 502,1522 SSP |
|   |  |              |              |                            |                     |              |              |
| <b>Suriname</b>                         |  |              |              |                            |                     |              |              |
| Paramaribo                              | Suriname-Dollar (SRD)<br>= 100 Cent                              | A            | 1 USD =      | 19,085 SRD                 | 21,223 SRD          | 21,503 SRD   | 21,896 SRD   |
|   |  | V            | 1 USD =      | 19,411 SRD                 | 21,581 SRD          | 21,827 SRD   | 22,268 SRD   |
|   | A  | 1 EUR =      | 22,182 SRD   | 23,473 SRD                 | 22,215 SRD          | 23,362 SRD   |              |
|   | V  | 1 EUR =      | 22,664 SRD   | 23,851 SRD                 | 23,756 SRD          | 23,696 SRD   |              |
|   | SRD  |              |              |                            |                     |              |              |

Quelle: Zentralbank oder eine Geschäftsbank des jeweiligen Landes. \* Erläuterungen siehe S. 50. 1 Anmerkungen zu einzelnen Ländern siehe S. 53 ff. 2 Wertverhältnis zum US-Dollar.

#### IV. Übersicht über die Währungen der Welt \*)

noch: 1. Währungen und Devisenkurse in einzelnen Ländern

| Land 1)<br>Hauptstadt                   | Währung<br>ISO-Währungscode                                | Kurs-<br>art | Einheit | Jahresdurchschnitt<br>2021 | Kurs per Monatsende |                 |                |
|---|--|--------------|---------|----------------------------|---------------------|-----------------|----------------|
|   |  |              |         |                            | März 2022           | April 2022      | Mai 2022       |
| <b>Syrien, Arabische Republik 1)</b>    |  |              |         |                            |                     |                 |                |
| Damaskus                                | Syrisches Pfund (syr£)<br>= 100 Piaster (PS)               | A            | 1 USD = | 2 187,50 SYP               | 2 500,00 SYP        | 1) 2 800,00 SYP | 2 800,00 SYP   |
|   |  | V            | 1 USD = | 2 209,25 SYP               | 2 525,00 SYP        | 1) 2 828,00 SYP | 2 828,00 SYP   |
|   | SYP  | A            | 1 EUR = | 2 574,25 SYP               | 2 777,00 SYP        | 1) 2 940,00 SYP | 3 009,00 SYP   |
|   |  | V            | 1 EUR = | 2 599,99 SYP               | 2 804,77 SYP        | 1) 2 969,40 SYP | 3 039,09 SYP   |
| <b>Tadschikistan</b>                    |  |              |         |                            |                     |                 |                |
| Duschanbe                               | Somoni (TJS)<br>= 100 Diram<br>TJS                         | M            | 1 USD = | 11,3083 TJS                | 12,9600 TJS         | 12,4950 TJS     | 11,4000 TJS    |
|   |  | M            | 1 EUR = | 13,3782 TJS                | 14,4387 TJS         | 13,1647 TJS     | 12,2641 TJS    |
| <b>Tansania, Vereinigte Republik</b>    |  |              |         |                            |                     |                 |                |
| Dodoma<br>Regierungssitz:<br>Daressalam | Tansania-Schilling (T.Sh.)<br>= 100 Cents (Ct.)            | A            | 1 USD = | 2 286,3493 TZS             | 2 287,0792 TZS      | 2 287,3465 TZS  | 2 289,2574 TZS |
|   |  | V            | 1 USD = | 2 309,2125 TZS             | 2 309,9500 TZS      | 2 310,2200 TZS  | 2 312,1500 TZS |
|   | TZS  | A            | 1 EUR = | 2 701,4482 TZS             | 2 544,3756 TZS      | 2 421,1563 TZS  | 2 462,3253 TZS |
|   |  | V            | 1 EUR = | 2 729,2322 TZS             | 2 570,7434 TZS      | 2 445,8299 TZS  | 2 487,8734 TZS |
| <b>Thailand</b>                         |  |              |         |                            |                     |                 |                |
| Bangkok                                 | Baht<br>= 100 Satang (St., Stg.)                           | A            | 1 USD = | 31,8272 THB                | 33,1393 THB         | 34,1873 THB     | 34,0166 THB    |
|   |  | V            | 1 USD = | 32,1710 THB                | 33,4553 THB         | 34,5030 THB     | 34,3568 THB    |
|   | THB  | A            | 1 EUR = | 37,5324 THB                | 36,8184 THB         | 35,7919 THB     | 36,3643 THB    |
|   |  | V            | 1 EUR = | 38,3022 THB                | 37,5469 THB         | 36,4957 THB     | 37,0922 THB    |
| <b>Togo 1)</b>                          |  |              |         |                            |                     |                 |                |
| Lomé                                    | CFA-Franc  | A            | 1 USD = | 551,75 XOF                 | 584,50 XOF          | 617,50 XOF      | 607,00 XOF     |
|   |  | V            | 1 USD = | 558,75 XOF                 | 591,50 XOF          | 624,50 XOF      | 614,00 XOF     |
|   | XOF  | 2)           | 1 EUR = | 655,957 XOF                | 655,957 XOF         | 655,957 XOF     | 655,957 XOF    |
| <b>Tonga</b>                            |  |              |         |                            |                     |                 |                |
| Nuku'alofa                              | Pa'anga (T\$)<br>= 100 Seniti (s)<br>TOP                   | M            | 1 TOP = | 0,4416 USD                 | 0,4450 USD          | 0,4327 USD      | 0,4352 USD     |
|   |  | M            | 1 TOP = | 0,3731 EUR                 | 0,3979 EUR          | 0,4106 EUR      | 0,4027 EUR     |
| <b>Trinidad und Tobago</b>              |  |              |         |                            |                     |                 |                |
| Port-of-Spain                           | Trinidad-und-Tobago-<br>Dollar (TT\$)<br>= 100 Cents (cts) | A            | 1 USD = | 6,7168 TTD                 | 6,7404 TTD          | 6,7479 TTD      | 6,7043 TTD     |
|   |  | V            | 1 USD = | 6,7684 TTD                 | 6,7685 TTD          | 6,7678 TTD      | 6,7527 TTD     |
|   | TTD  | A            | 1 EUR = | 7,9996 TTD                 | 7,4515 TTD          | 6,9458 TTD      | 7,1126 TTD     |
|   |  | V            | 1 EUR = | 8,5618 TTD                 | 8,1875 TTD          | 7,6306 TTD      | 7,9403 TTD     |
| <b>Tschad 1)</b>                        |  |              |         |                            |                     |                 |                |
| N'Djamena                               | CFA-Franc  | A            | 1 USD = | 552,0688 XAF               | 585,0009 XAF        | 618,0343 XAF    | 607,8791 XAF   |
|   |  | V            | 1 USD = | 556,8834 XAF               | 592,4842 XAF        | 620,9832 XAF    | 613,1929 XAF   |
|   | XAF  | 2)           | 1 EUR = | 655,957 XAF                | 655,957 XAF         | 655,957 XAF     | 655,957 XAF    |

Quelle: Zentralbank oder eine Geschäftsbank des jeweiligen Landes. \* Erläuterungen siehe S. 50. 1 Anmerkungen zu einzelnen Ländern siehe S. 53 ff. 2 Wertverhältnis zum Euro.

## IV. Übersicht über die Währungen der Welt \*)

## noch: 1. Währungen und Devisenkurse in einzelnen Ländern

| Land 1)<br>Hauptstadt  | Währung<br>ISO-Währungscode                            | Kurs-<br>art | Einheit | Jahresdurchschnitt<br>2021 | Kurs per Monatsende |               |               |
|------------------------|--|--------------|---------|----------------------------|---------------------|---------------|---------------|
|                        |  |              |         |                            | März 2022           | April 2022    | Mai 2022      |
| <b>Tschechien</b>      |  |              |         |                            |                     |               |               |
| Prag                   | Tschechische Krone<br>= 100 Heller (h)<br>CZK          | M            | 1 USD = | 21,682 CZK                 | 21,963 CZK          | 23,344 CZK    | 23,070 CZK    |
|                        |  | M            | 1 EUR = | 25,648 CZK                 | 24,385 CZK          | 24,605 CZK    | 24,710 CZK    |
| <b>Tunesien</b>        |  |              |         |                            |                     |               |               |
| Tunis                  | Tunesischer Dinar (tD)<br>= 1 000 Millimes (M)<br>TND  | A            | 1 USD = | 2,7782 TND                 | 2,9472 TND          | 3,0539 TND    | 3,0269 TND    |
|                        |  | V            | 1 USD = | 2,7810 TND                 | 2,9502 TND          | 3,0570 TND    | 3,0300 TND    |
|                        |  | A            | 1 EUR = | 3,2860 TND                 | 3,2650 TND          | 3,2269 TND    | 3,2395 TND    |
|                        |  | V            | 1 EUR = | 3,2892 TND                 | 3,2682 TND          | 3,2302 TND    | 3,2427 TND    |
| <b>Türkei</b>          |  |              |         |                            |                     |               |               |
| Ankara                 | Türkische Lira (TL)<br>= 100 Kurus (Kr)<br>TRY         | A            | 1 USD = | 8,8869 TRY                 | 14,6458 TRY         | 14,7798 TRY   | 16,3562 TRY   |
|                        |  | V            | 1 USD = | 8,9029 TRY                 | 14,6722 TRY         | 14,8064 TRY   | 16,3857 TRY   |
|                        |  | A            | 1 EUR = | 10,6978 TRY                | 16,3086 TRY         | 15,5448 TRY   | 17,6019 TRY   |
|                        |  | V            | 1 EUR = | 10,7171 TRY                | 16,3380 TRY         | 15,5728 TRY   | 17,6336 TRY   |
| <b>Turkmenistan 1)</b> |  |              |         |                            |                     |               |               |
| Aschgabat              | Turkmenistan-Manat<br>= 100 Tenge<br>TMT               | 2)           | 1 USD = | 3,50 TMT                   | 3,50 TMT            | 3,50 TMT      | 3,50 TMT      |
|                        |  | M            | 1 EUR = | 4,1413 TMT                 | 3,9039 TMT          | 3,6992 TMT    | 3,7667 TMT    |
| <b>Uganda</b>          |  |              |         |                            |                     |               |               |
| Kampala                | Uganda-Schilling (U.Sh.)<br>UGX                        | A            | 1 USD = | 3 577,15 UGX               | 3 585,48 UGX        | 3 556,43 UGX  | 3 777,43 UGX  |
|                        |  | V            | 1 USD = | 3 587,15 UGX               | 3 595,48 UGX        | 3 566,43 UGX  | 3 787,43 UGX  |
|                        |  | A            | 1 EUR = | 4 224,32 UGX               | 3 979,45 UGX        | 3 739,67 UGX  | 4 046,09 UGX  |
|                        |  | V            | 1 EUR = | 4 236,12 UGX               | 3 990,54 UGX        | 3 750,19 UGX  | 4 056,80 UGX  |
| <b>Ukraine 1)</b>      |  |              |         |                            |                     |               |               |
| Kiew                   | Hrywnja (UAH)<br>= 100 Kopijok<br>UAH                  | M            | 1 USD = | 27,2680 UAH                | 29,2549 UAH         | 29,2549 UAH   | 29,2549 UAH   |
|                        |  | M            | 1 EUR = | 32,2611 UAH                | 32,5856 UAH         | 30,6869 UAH   | 31,5031 UAH   |
| <b>Ungarn</b>          |  |              |         |                            |                     |               |               |
| Budapest               | Forint (Ft)<br>= 100 Fillér (f)<br>HUF                 | M            | 1 USD = | 303,29 HUF                 | 332,09 HUF          | 356,78 HUF    | 367,31 HUF    |
|                        |  | M            | 1 EUR = | 358,85 HUF                 | 369,62 HUF          | 377,12 HUF    | 394,05 HUF    |
| <b>Uruguay</b>         |  |              |         |                            |                     |               |               |
| Montevideo             | Uruguayischer Peso (urug\$)<br>= 100 Centésimos<br>UYU | M            | 1 USD = | 43,574 UYU                 | 41,115 UYU          | 40,827 UYU    | 39,902 UYU    |
|                        |  | M            | 1 EUR = | 51,5154 UYU                | 45,5328 UYU         | 43,1562 UYU   | 42,8388 UYU   |
| <b>Usbekistan</b>      |  |              |         |                            |                     |               |               |
| Taschkent              | Usbekistan-Sum (U.S.)<br>= 100 Tijn<br>UZS             | M            | 1 USD = | 10 624,97 UZS              | 11 400,21 UZS       | 11 179,80 UZS | 11 010,88 UZS |
|                        |  | M            | 1 EUR = | 12 568,72 UZS              | 12 707,81 UZS       | 11 761,15 UZS | 11 854,31 UZS |

Quelle: Zentralbank oder eine Geschäftsbank des jeweiligen Landes. \* Erläuterungen siehe S. 50. 1 Anmerkungen zu einzelnen Ländern siehe S. 53 ff. 2 Wertverhältnis zum US-Dollar.

#### IV. Übersicht über die Währungen der Welt \*)

##### noch: 1. Währungen und Devisenkurse in einzelnen Ländern

| Land 1)<br>Hauptstadt                      | Währung<br>ISO-Währungscode                    | Kurs-<br>art | Einheit     | Jahresdurchschnitt<br>2021 | Kurs per Monatsende |               |               |
|--|--|--------------|-------------|----------------------------|---------------------|---------------|---------------|
|  |  |              |             |                            | März 2022           | April 2022    | Mai 2022      |
| <b>Vanuatu</b>                             |  |              |             |                            |                     |               |               |
| Port Vila                                  | Vatu (VT)                                      | A            | 1 USD =     | 107,78 VUV                 | 108,39 VUV          | 112,80 VUV    | 111,72 VUV    |
|  |  | V            | 1 USD =     | 114,63 VUV                 | 115,28 VUV          | 119,98 VUV    | 118,83 VUV    |
|  | VUV  | A            | 1 EUR =     | 128,25 VUV                 | 121,90 VUV          | 120,14 VUV    | 121,32 VUV    |
|  |  | V            | 1 EUR =     | 133,43 VUV                 | 126,82 VUV          | 124,99 VUV    | 126,22 VUV    |
| <b>Venezuela, Bolivarische Republik 1)</b> |  |              |             |                            |                     |               |               |
| Caracas                                    | Bolívar (Bs.)<br>= 100 Céntimos                | A            | 1 USD =     | 1) 3,387736 VES            | 4,369549 VES        | 4,485259 VES  | 5,052238 VES  |
|  |  | V            | 1 USD =     | 1) 3,396227 VES            | 4,380500 VES        | 4,496500 VES  | 5,064900 VES  |
|  | VES  | A            | 1 EUR =     | 1) 3,978432 VES            | 4,851991 VES        | 4,727911 VES  | 5,414837 VES  |
|  |  | V            | 1 EUR =     | 1) 3,988403 VES            | 4,864151 VES        | 4,739761 VES  | 5,428408 VES  |
| <b>Vereinigte Arabische Emirate 1)</b>     |  |              |             |                            |                     |               |               |
| Abu Dhabi                                  | Dirham (Dh.)<br>= 100 Fils<br>AED              | 2)           | 1 USD =     | 3,6725 AED                 | 3,6725 AED          | 3,6725 AED    | 3,6725 AED    |
|  |  | W, M         | 1 EUR =     | 4,3436 AED                 | 4,0768 AED          | 3,8708 AED    | 3,9343 AED    |
| <b>Vereinigte Staaten</b>                  |  |              |             |                            |                     |               |               |
| Washington                                 | US-Dollar (US-\$)<br>= 100 Cents (c, ¢)<br>USD | M            | 1 EUR =     | 1,17966 USD                | 1,1065 USD          | 1,0541 USD    | 1,0733 USD    |
|  |  | M            | 1 GBP =     | 1,37555 USD                | 1,3133 USD          | 1,2571 USD    | 1,2600 USD    |
| <b>Vereinigtes Königreich 1)</b>           |  |              |             |                            |                     |               |               |
| London                                     | Pfund Sterling (£)<br>= 100 Pence (p)<br>GBP   | M            | 1 GBP =     | 1,3757 USD                 | 1,3162 USD          | 1,2556 USD    | 1,2601 USD    |
|  |  | M            | 1 EUR =     | 0,8581 GBP                 | 0,8449 GBP          | 0,8401 GBP    | 0,8501 GBP    |
| <b>Vietnam</b>                             |  |              |             |                            |                     |               |               |
| Hanoi                                      | Dong (D)<br>= 10 Hào<br>= 100 Xu<br>VND        | A            | 1 USD =     | 22 814 VND                 | 22 700 VND          | 22 815 VND    | 23 050 VND    |
|  |  | V            | 1 USD =     | 23 014 VND                 | 22 980 VND          | 23 095 VND    | 23 330 VND    |
|  | VND  | A            | 1 EUR =     | 26 590,89 VND              | 25 100,85 VND       | 23 745,37 VND | 24 527,29 VND |
|  |  | V            | 1 EUR =     | 27 719,15 VND              | 26 242,54 VND       | 24 825,20 VND | 25 642,21 VND |
| <b>Zentralafrikanische Republik 1)</b>     |  |              |             |                            |                     |               |               |
| Bangui                                     | CFA-Franc<br>XAF                               | A            | 1 USD =     | 552,0688 XAF               | 585,0009 XAF        | 618,0343 XAF  | 607,8791 XAF  |
|  |  | V            | 1 USD =     | 556,8834 XAF               | 592,4842 XAF        | 620,9832 XAF  | 613,1929 XAF  |
|  | 3)   | 1 EUR =      | 655,957 XAF | 655,957 XAF                | 655,957 XAF         | 655,957 XAF   |               |
| <b>Zypern</b>                              |  |              |             |                            |                     |               |               |
| Nikosia                                    | Euro (€)<br>= 100 Cent<br>EUR                  | M            | 1 EUR =     | 1,1827 USD                 | 1,1101 USD          | 1,0540 USD    | 1,0713 USD    |

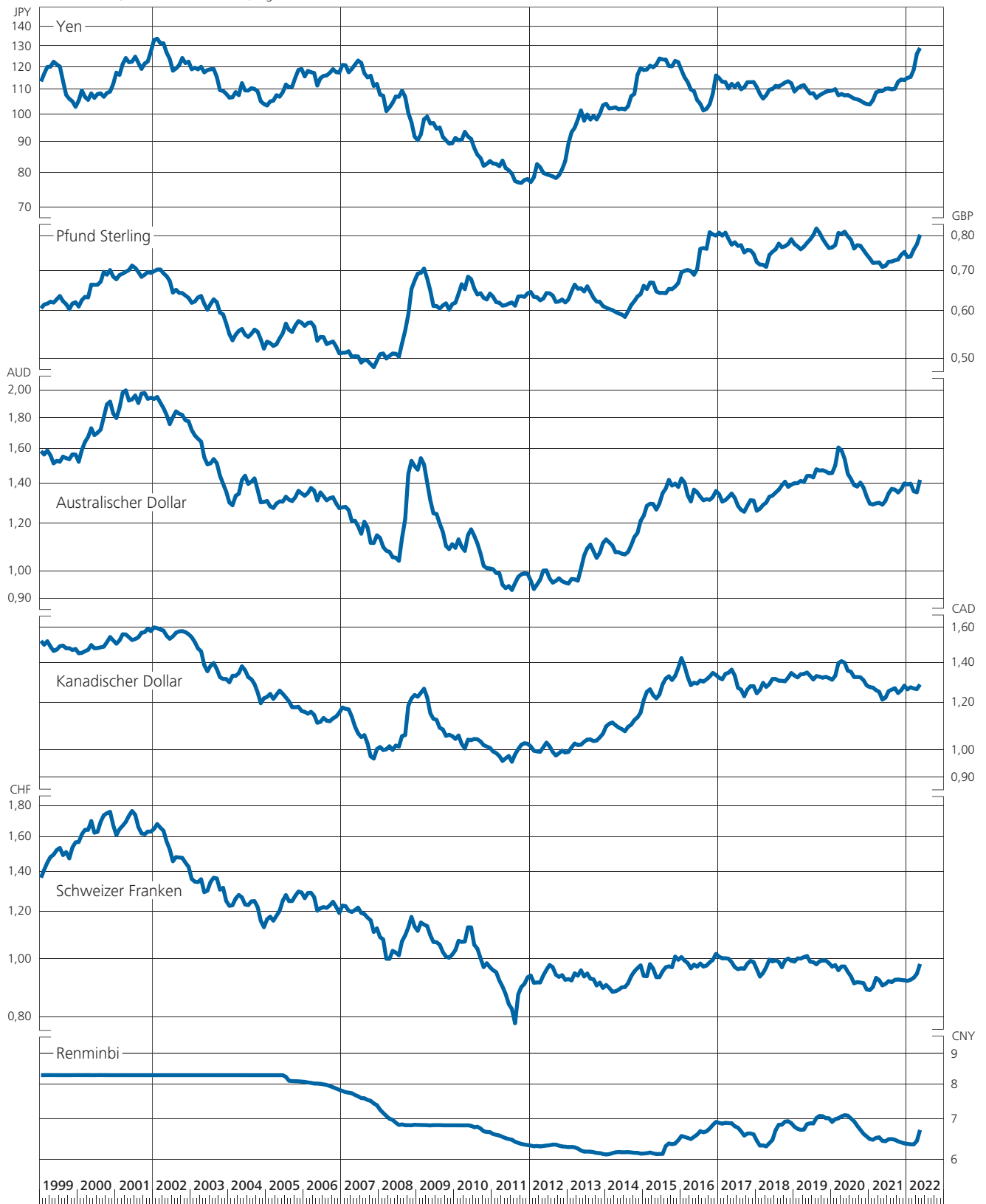
Quelle: Zentralbank oder eine Geschäftsbank des jeweiligen Landes. \* Erläuterungen siehe S. 50. 1 Anmerkungen zu einzelnen Ländern siehe S. 53 ff. 2 Wertverhältnis zum US-Dollar. 3 Wertverhältnis zum Euro.



## IV. Übersicht über die Währungen der Welt<sup>1)</sup>

### 2. Wechselkurse des US-Dollar gegenüber wichtigen Währungen

1 USD = ... WE, Monatsdurchschnitte<sup>1)</sup>, log. Maßstab



\* Erläuterungen siehe S. 50. <sup>1</sup> Errechnet aus täglichen Kursen der nationalen Zentralbanken.

#### IV. Übersicht über die Währungen der Welt

##### 3. Währungen in ausgewählten Gebieten sowie in Ländern mit fremder Umlaufwährung

| Land bzw. Gebiet              | Währung               | Land bzw. Gebiet   | Währung                                |
|-------------------------------|-----------------------|--|--|
| Ålandinseln                   | Euro                  | Madeira  | Euro                                   |
| Alhucemas                     | Euro                  | Marie-Galante  | Euro                                   |
| Amerikanisch-Samoa            | US-Dollar             | Marshallinseln   | US-Dollar                              |
| Andamanen                     | Indische Rupie        | Martinique   | Euro                                   |
| Andorra <sup>1)</sup>         | Euro                  | Mayotte  | Euro                                   |
| Anguilla                      | Ostkaribischer Dollar | Melilla  | Euro                                   |
| Azoren                        | Euro                  | Mikronesien,<br>Föderierte Staaten von<br>Monaco <sup>1)</sup> | US-Dollar<br>Euro                      |
| Bakerinsel                    | US-Dollar             | Montenegro   | Euro                                   |
| Balearen                      | Euro                  | Montserrat   | Ostkaribischer Dollar                  |
| Bali                          | (Indonesische) Rupiah | Moorea   | CFP-Franc                              |
| Bonaire                       | US-Dollar             | Nauru  | Australischer Dollar                   |
| Bora-Bora                     | CFP-Franc             | Neufundland  | Kanadischer Dollar                     |
| Borneo (nördl. Teil)          | Malaysischer Ringgit  | Nikobaren  | Indische Rupie                         |
| Borneo (südl. Teil)           | (Indonesische) Rupiah | Niue   | Neuseeland-Dollar                      |
| Ceuta                         | Euro                  | Nördliche Marianen   | US-Dollar                              |
| Chafarinas                    | Euro                  | Norfolkinsel   | Australischer Dollar                   |
| Désirade                      | Euro                  | Osterinsel   | Chilenischer Peso                      |
| Ecuador <sup>1)</sup>         | US-Dollar             | Palau  | US-Dollar                              |
| Färöer <sup>1)</sup>          | Dänische Krone        | Pescadores   | Neuer Taiwan-Dollar                    |
| (Französisch-)Guayana         | Euro                  | Pitcairnseln   | Neuseeland-Dollar                      |
| Französisch-Polynesien        | CFP-Franc             | Puerto Rico  | US-Dollar                              |
| Galápagosinseln               | US-Dollar             | Réunion  | Euro                                   |
| Gozo                          | Euro                  | Saba   | US-Dollar                              |
| Grönland                      | Dänische Krone        | San Marino <sup>1)</sup>                                       | Euro                                   |
| Guadeloupe                    | Euro                  | Sansibar   | Tansania-Schilling                     |
| Guam                          | US-Dollar             | Schwäneninseln   | (Honduranischer) Lempira               |
| Guernsey <sup>1)</sup>        | Pfund Sterling        | Spitzbergen  | Norwegische Krone                      |
| Howlandinsel                  | US-Dollar             | St. Barthélemy   | Euro                                   |
| Insel Man <sup>1)</sup>       | Pfund Sterling        | St. Eustatius  | US-Dollar                              |
| Jarvisinsel                   | US-Dollar             | St. Martin (nördl. Teil)                                       | Euro                                   |
| Java                          | (Indonesische) Rupiah | St. Pierre und Miquelon  | Euro                                   |
| Jersey <sup>1)</sup>          | Pfund Sterling        | Sumatra  | (Indonesische) Rupiah                  |
| Jungferninseln, Amerikanische | US-Dollar             | Tahiti   | CFP-Franc                              |
| Jungferninseln, Britische     | US-Dollar             | Tibet  | Renminbi                               |
| Kanarische Inseln             | Euro                  | Timor-Leste <sup>1)</sup>                                      | US-Dollar                              |
| Kiribati <sup>1)</sup>        | Australischer Dollar  | Tokelau  | Neuseeland-Dollar, (samoanischer) Tala |
| Kokosinseln                   | Australischer Dollar  | Turks- und Caicosinseln <sup>1)</sup>                          | US-Dollar                              |
| Kosovo                        | Euro                  | Tuvalu <sup>1)</sup>   | Australischer Dollar                   |
| Lakkadiven                    | Indische Rupie        | Vatikanstadt <sup>1)</sup>                                     | Euro                                   |
| Les Saintes                   | Euro                  | Wallis und Futuna  | CFP-Franc                              |
| Liechtenstein                 | Schweizer Franken     | Weihnachtsinsel  | Australischer Dollar                   |
|                               |                       | Westsahara   | (Marokkanischer) Dirham                |

Quellen: Zentralbanken und The Statesman's Yearbook. <sup>1)</sup> Es sind auch eigene Geldzeichen in Umlauf.

## V. Wert des Sonderziehungsrechts in ausgewählten Währungen \*)

1 SZR 1) = ... WE, Jahres- und Monatsendstände sowie Tageswerte

| Zeit           | US-Dollar<br>USD | Euro<br>EUR | Yuan<br>(Renminbi)<br>CNY | Yen<br>JPY | Pfund Sterling<br>GBP | Kanadischer<br>Dollar<br>CAD | Schweizer<br>Franken<br>CHF | Dänische Krone<br>DKK | Norwegische<br>Krone<br>NOK | Schwedische<br>Krone<br>SEK |
|----------------|------------------|-------------|---------------------------|------------|-----------------------|------------------------------|-----------------------------|-----------------------|-----------------------------|-----------------------------|
| 2007           | 1,58025          | 1,07346     | 11,53020                  | 179,947    | 0,788780              | 1,56144                      | 1,77857                     | 8,02021               | 8,55074                     | 10,2088                     |
| 2008           | 1,54027          | 1,10675     | 10,52710                  | 140,464    | 1,056570              | 1,88621                      | 1,63839                     | 8,18003               | 10,78020                    | 12,0833                     |
| 2009           | 1,56769          | 1,08822     | 10,70450                  | 143,797    | 0,968007              | 1,64075                      | 1,61551                     | 8,10688               | 9,05608                     | 11,3070                     |
| 2010           | 1,54003          | 1,15966     | 10,19950                  | 125,436    | 0,997755              | 1,54142                      | 1,44702                     | 8,64469               | 9,06742                     | 10,4761                     |
| 2011           | 1,53527          | 1,18654     | 9,67352                   | 119,321    | 0,992989              | 1,56254                      | 1,44453                     | 8,82099               | 9,20039                     | 10,6293                     |
| 2012           | 1,53692          | 1,16583     | 9,66660                   | 133,020    | 0,953662              | 1,52954                      | 1,40874                     | 8,69762               | 8,55432                     | 10,0140                     |
| 2013           | 1,54000          | 1,11732     | 9,39770                   | 162,162    | 0,935148              | 1,63856                      | 1,37291                     | 8,33556               | 9,41398                     | 10,0229                     |
| 2014           | 1,44881          | 1,19332     | 8,86525                   | 174,733    | 0,928247              | 1,68076                      | 1,43301                     | 8,86611               | 10,76930                    | 11,3176                     |
| 2015           | 1,38573          | 1,27283     | 8,99548                   | 167,116    | 0,935104              | 1,91785                      | 1,37478                     | 9,47221               | 12,20690                    | 11,5742                     |
| 2016           | 1,34433          | 1,27534     | 9,34283                   | 157,018    | 1,092780              | 1,80503                      | 1,36826                     | 9,48128               | 11,58810                    | 12,2295                     |
| 2017           | 1,42413          | 1,18747     | 9,27343                   | 160,785    | 1,054020              | 1,78837                      | 1,38967                     | 8,84056               | 11,68500                    | 11,7238                     |
| 2018           | 1,39079          | 1,21424     | 9,53107                   | 154,141    | 1,095500              | 1,89153                      | 1,36451                     | 9,06709               | 12,11060                    | 12,4768                     |
| 2019           | 1,38283          | 1,23588     | 9,66184                   | 150,894    | 1,053860              | 1,80583                      | 1,34362                     | 9,23156               | 12,16850                    | 12,8879                     |
| 2020           | 1,44027          | 1,18385     | 9,41203                   | 149,255    | 1,073230              | 1,85161                      | 1,28162                     | 8,80553               | 12,57700                    | 11,9614                     |
| 2021           | 1,39959          | 1,23748     | 8,91599                   | 159,848    | 1,041830              | 1,79808                      | 1,28791                     | 9,20217               | 12,38880                    | 12,7593                     |
| 2020 Juni      | 1,37570          | 1,22852     | 9,72356                   | 148,190    | 1,121140              | 1,87480                      | 1,30760                     | 9,15566               | 13,40560                    | 12,8614                     |
| Juli           | 1,41307          | 1,19266     | 9,87099                   | 147,736    | 1,075560              | 1,89408                      | 1,28356                     | 8,87847               | 12,80000                    | 12,2281                     |
| Aug.           | 1,41891          | 1,18837     | 9,72819                   | 149,511    | 1,066180              | 1,85055                      | 1,28376                     | 8,84603               | 12,42440                    | 12,2621                     |
| Sept.          | 1,40757          | 1,20223     | 9,58359                   | 148,907    | 1,096880              | 1,87756                      | 1,29778                     | 8,95207               | 13,34580                    | 12,6517                     |
| Okt.           | 1,41164          | 1,20674     | 9,45555                   | 147,629    | 1,087220              | 1,88002                      | 1,29370                     | 8,98610               | 13,38760                    | 12,5822                     |
| Nov.           | 1,43009          | 1,19373     | 9,41673                   | 148,544    | 1,070790              | 1,85411                      | 1,29166                     | 8,88289               | 12,60700                    | 12,1290                     |
| Dez.           | 1,44027          | 1,18385     | 9,41203                   | 149,255    | 1,073230              | 1,85161                      | 1,28162                     | 8,80553               | 12,57700                    | 11,9614                     |
| 2021 Jan.      | 1,44080          | 1,18721     | 9,30960                   | 150,535    | 1,050300              | 1,84135                      | 1,28080                     | 8,82924               | 12,27940                    | 12,0514                     |
| Febr.          | 1,43927          | 1,18742     | 9,30691                   | 152,894    | 1,033590              | 1,82572                      | 1,30405                     | 8,82979               | 12,35050                    | 11,9590                     |
| März           | 1,41721          | 1,20871     | 9,29731                   | 156,885    | 1,029650              | 1,78214                      | 1,33650                     | 8,98949               | 12,08160                    | 12,3636                     |
| April          | 1,43599          | 1,18853     | 9,29861                   | 156,451    | 1,032190              | 1,76411                      | 1,30596                     | 8,80375               | 11,82980                    | 12,0400                     |
| Mai            | 1,44467          | 1,18435     | 9,21175                   | 157,758    | 1,022770              | 1,75160                      | 1,29738                     | 8,80716               | 12,07480                    | 12,0046                     |
| Juni           | 1,42642          | 1,20029     | 9,21311                   | 157,620    | 1,028940              | 1,76791                      | 1,31645                     | 8,92554               | 12,20900                    | 12,1393                     |
| Juli           | 1,42877          | 1,20156     | 9,22526                   | 156,450    | 1,022890              | 1,78053                      | 1,29325                     | 8,93711               | 12,54490                    | 12,2277                     |
| Aug.           | 1,42426          | 1,20353     | 9,20073                   | 156,483    | 1,034390              | 1,79698                      | 1,30170                     | 8,94943               | 12,34820                    | 12,2378                     |
| Sept.          | 1,40887          | 1,21675     | 9,10606                   | 157,667    | 1,048660              | 1,80099                      | 1,31934                     | 9,04781               | 12,36820                    | 12,3855                     |
| Okt.           | 1,41538          | 1,21544     | 9,04486                   | 160,858    | 1,026830              | 1,75281                      | 1,28948                     | 9,04159               | 11,85000                    | 12,0583                     |
| Nov.           | 1,40080          | 1,23277     | 8,92530                   | 159,411    | 1,049950              | 1,79190                      | 1,28712                     | 9,16792               | 12,67230                    | 12,6469                     |
| Dez.           | 1,39959          | 1,23748     | 8,91599                   | 159,848    | 1,041830              | 1,79808                      | 1,28791                     | 9,20217               | 12,38880                    | 12,7593                     |
| 2022 Jan.      | 1,39178          | 1,24756     | 8,85089                   | 160,653    | 1,038330              | 1,77021                      | 1,29986                     | 9,28428               | 12,48620                    | 13,0564                     |
| Febr.          | 1,39486          | 1,24553     | 8,80282                   | 161,176    | 1,041370              | 1,77120                      | 1,28565                     | 9,26715               | 12,38860                    | 13,2894                     |
| März           | 1,38240          | 1,24529     | 8,76816                   | 169,206    | 1,053220              | 1,72745                      | 1,27886                     | 9,26235               | 12,09310                    | 12,8067                     |
| April          | 1,34430          | 1,27543     | 8,85442                   | 174,625    | 1,069500              | 1,71963                      | 1,30471                     | 9,49109               | 12,43860                    | 13,1293                     |
| Mai            | 1,34970          | 1,25987     | 8,99062                   | 173,032    | 1,072130              | 1,70710                      | 1,29578                     | 9,37269               | 12,72250                    | 13,2277                     |
| 2022 April 25. | 1,35337          | 1,25942     | 8,86556                   | 174,287    | 1,064770              | 1,72663                      | 1,29741                     | 9,36900               | 12,21870                    | 12,9943                     |
| 26.            | 1,35333          | 1,26788     | 8,87012                   | 172,685    | 1,064360              | 1,73186                      | 1,29643                     | 9,43218               | 12,41790                    | 13,1918                     |
| 27.            | 1,34867          | 1,27437     | 8,84502                   | 172,117    | 1,071480              | 1,73007                      | 1,30066                     | 9,48263               | 12,46820                    | 13,3056                     |
| 28.            | 1,33994          | 1,27796     | 8,85300                   | 174,058    | 1,074870              | 1,71901                      | 1,30356                     | 9,51077               | 12,65050                    | 13,1286                     |
| 29.            | 1,34430          | 1,27543     | 8,85442                   | 174,625    | 1,069500              | 1,71963                      | 1,30471                     | 9,49109               | 12,43860                    | 13,1293                     |
| Mai 2.         | 1,34171          | 1,27491     | .                         | 174,517    | .                     | .                            | 1,30562                     | 9,48416               | 12,65320                    | 13,2002                     |
| 3.             | 1,33977          | 1,26920     | .                         | .          | 1,072120              | 1,72120                      | 1,30929                     | 9,44323               | 12,57660                    | 13,2293                     |
| 4.             | 1,34156          | 1,27392     | .                         | .          | 1,071710              | 1,71854                      | 1,31681                     | 9,47903               | 12,61710                    | 13,2727                     |
| 5.             | 1,34509          | 1,27279     | 8,90163                   | .          | 1,071870              | .                            | 1,31455                     | 9,47024               | 12,53230                    | 13,1370                     |
| 6.             | 1,34130          | 1,26897     | 8,96057                   | 175,039    | 1,084100              | 1,72786                      | 1,31883                     | 9,44109               | 12,66530                    | 13,4166                     |
| 9.             | 1,33744          | 1,26663     | 8,99564                   | 174,937    | 1,083340              | 1,73386                      | 1,30340                     | 9,42187               | 12,74020                    | 13,3795                     |
| 10.            | 1,33894          | 1,26866     | 9,00333                   | 174,531    | 1,083720              | 1,74223                      | 1,33378                     | 9,43699               | 12,98020                    | 13,4649                     |
| 11.            | 1,33900          | 1,26884     | 9,00828                   | 174,606    | 1,085000              | 1,73669                      | 1,32575                     | 9,43931               | 12,91590                    | 13,4132                     |
| 12.            | 1,33295          | 1,28070     | 9,04249                   | 172,937    | 1,091820              | 1,73803                      | 1,32782                     | 9,53007               | 13,17810                    | 13,5064                     |
| 13.            | 1,33077          | 1,28144     | 9,02600                   | 171,537    | 1,090840              | 1,72375                      | 1,33024                     | .                     | .                           | 13,4423                     |
| 16.            | 1,33302          | 1,27904     | 9,06758                   | 171,893    | 1,086580              | 1,71799                      | 1,33842                     | 9,51846               | 13,07030                    | 13,4094                     |
| 17.            | 1,33904          | 1,27031     | 9,04323                   | 173,191    | 1,074190              | 1,71852                      | 1,33321                     | 9,45296               | .                           | 13,3750                     |
| 18.            | 1,33873          | 1,27220     | 9,03881                   | 173,111    | 1,079530              | 1,71906                      | 1,33404                     | 9,46755               | 12,99220                    | 13,3212                     |
| 19.            | 1,34042          | 1,27356     | 9,06643                   | 172,110    | 1,078720              | 1,71694                      | 1,30919                     | 9,47822               | 13,13060                    | 13,4439                     |
| 20.            | 1,34443          | 1,27109     | 8,97279                   | 171,765    | 1,077140              | 1,72477                      | 1,30511                     | 9,46002               | 13,04400                    | 13,3399                     |
| 23.            | 1,34968          | 1,26624     | 9,00009                   | 172,436    | 1,072970              | .                            | 1,30447                     | 9,42241               | 12,98150                    | 13,3342                     |
| 24.            | 1,34991          | 1,25924     | 8,99928                   | 172,613    | 1,078940              | 1,73139                      | 1,30422                     | 9,37014               | 12,95630                    | 13,1905                     |
| 25.            | 1,34796          | 1,26498     | 8,98884                   | 171,151    | 1,079190              | 1,73038                      | 1,29937                     | 9,41212               | 12,99180                    | 13,2542                     |
| 26.            | 1,35010          | 1,26213     | 9,08942                   | 172,111    | 1,070230              | 1,72704                      | .                           | .                     | .                           | .                           |
| 27.            | 1,34915          | 1,25830     | 9,07853                   | 171,355    | 1,071470              | 1,71854                      | 1,29477                     | .                     | 12,80820                    | 13,2562                     |
| 31.            | 1,34970          | 1,25987     | 8,99062                   | 173,032    | 1,072130              | 1,70710                      | 1,29578                     | 9,37269               | 12,72250                    | 13,2277                     |
| Juni 1.        | 1,34914          | 1,25947     | 9,02478                   | 173,931    | 1,071600              | 1,70518                      | 1,29814                     | 9,36952               | 12,64980                    | 13,1981                     |
| 2.             | 1,34803          | 1,26079     | 9,00001                   | 175,298    | .                     | .                            | 1,29344                     | 9,37910               | 12,71440                    | 13,2219                     |
| 3.             | 1,35057          | 1,25869     | .                         | 175,332    | .                     | .                            | 1,29534                     | 9,36312               | 12,71660                    | 13,0962                     |
| 6.             | 1,34965          | 1,25830     | 8,96966                   | 176,467    | 1,075080              | 1,69571                      | .                           | .                     | .                           | .                           |
| 7.             | 1,34477          | 1,26127     | 8,96258                   | 177,818    | 1,076160              | 1,68835                      | 1,31283                     | 9,38324               | 12,84520                    | 13,2080                     |
| 8.             | 1,34556          | 1,25296     | 8,98481                   | 178,825    | 1,073270              | 1,68733                      | 1,31522                     | 9,32027               | 12,70450                    | 13,1956                     |
| 9.             | 1,34638          | 1,25326     | 9,00309                   | 181,007    | 1,074230              | 1,70236                      | 1,31642                     | 9,32314               | 12,76050                    | 13,2337                     |
| 10.            | 1,33983          | 1,26662     | 8,96146                   | 179,806    | 1,076860              | 1,71191                      | 1,31505                     | 9,42223               | 12,85560                    | 13,2610                     |
| 13.            | 1,33130          | 1,27337     | 8,96596                   | 179,726    | 1,091280              | .                            | 1,32165                     | 9,47346               | 13,14400                    | 13,4030                     |
| 14.            | 1,32921          | 1,27173     | 8,94775                   | 178,274    | 1,099800              | .                            | 1,32144                     | .                     | .                           | 13,4692                     |

Quelle: IWF, Washington. \* Erläuterungen siehe S. 50 f. 1 ISO-Währungscode: XDR.

## VI. Weltweite Wechselkursregelungen und geldpolitischer Rahmen \*)

Stand: Ende April 2020

| Wechselkursregime  | Geldpolitischer Rahmen   |   |                       |   |   |  |   |
|--|--|---|-----------------------|---|---|--|---|
|  | Wechselkursziel  |   |                       |   | Geldmengenziel  | Inflationsziel   | Sonstige Rahmenbedingungen 1)   |
|  | Wechselkursanbindung an  |   |                       |   |   |  |   |
|  | US-Dollar  | Euro  | Währungskorb          | Sonstige  |   |  |   |
| Wechselkursregime ohne eigenes gesetzliches Zahlungsmittel   | Ecuador<br>El Salvador<br>Marshallinseln<br>Mikronesien, Föderierte Staaten von Palau<br>Panama<br>Timor-Leste   | Kosovo<br>Montenegro<br>San Marino  |                       | Kiribati<br>Nauru<br>Tuvalu                       |   |  |   |
| Regelung in Form eines Currency Board<br><br>(Institutionalisierte einseitige Wechselkursanbindung)              | Dschibuti<br>Hongkong<br><br>ECCU 2)<br><br>Antigua und Barbuda<br>Dominica<br>Grenada<br>St. Kitts und Nevis<br>St. Lucia<br>St. Vincent und die Grenadinen   | Bosnien und Herzegowina<br>Bulgarien  |                       | Brunei<br>Darussalam                              |   |  |   |
| Konventionelle Regelungen mit festen Wechselkursen<br><br>(Kursgarantie, aber nicht unwiderrufliche Parität)     | Aruba<br>Bahamas<br>Bahrain<br>Barbados<br>Belize<br>Curaçao und St. Martin (südlicher Teil)<br>Eritrea<br>Irak<br>Jordanien<br>Katar<br>Oman<br>Saudi-Arabien<br>Turkmenistan<br>Vereinigte Arabische Emirate | Cabo Verde<br>Dänemark 4)<br>Komoren<br>São Tomé und Príncipe<br><br>WAEMU 5)<br><br>Benin<br>Burkina Faso<br>Côte d'Ivoire<br>Guinea-Bissau<br>Mali<br>Niger<br>Senegal<br>Togo<br><br>CAEMC 6)<br><br>Äquatorialguinea<br>Gabun<br>Kamerun<br>Kongo<br>Tschad<br>Zentralafrikanische Republik | Fidschi<br>Libyen     | Bhutan<br>Eswatini<br>Lesotho<br>Namibia<br>Nepal | Samoa 3)  |  | Salomonen 3)  |
| Stabilisiertes Wechselkursregime<br><br>(Wechselkurs innerhalb eines engen Bandes ohne politische Verpflichtung) | Guyana<br>Iran, Islamische Republik 7)<br>Libanon<br>Malediven<br>Trinidad und Tobago  | Kroatien<br>Nordmazedonien  | Marokko<br>Vietnam 7) |   | Bolivien, Plurinationaler Staat 7)<br>Jemen 7)<br>Nigeria 7)<br>Suriname 7)<br>Tansania, Vereinigte Republik 7) | Armenien 7) 8)<br>Guatemala 7)<br>Serbien<br>Sri Lanka 7) 8) | Aserbaidschan 7)<br>Kirgisistan 7)<br>Malawi 7) 8)<br>Sudan 7)<br>Tadschikistan 7) 9) |
| Crawling Peg<br><br>(gleitender Leitkurs ohne Wechselkursband)   | Honduras<br>Nicaragua  |   | Botsuana              |   |   |  |   |
| Horizontales Wechselkursband mit festem Leitkurs   |  |   |                       |   |   |  |   |

Quelle: Annual Report on Exchange Arrangements and Exchange Restrictions 2020, Table 4, IMF, Washington. \* Erläuterungen siehe S. 51 f. 1 Hierunter fallen auch Länder, die keinen expliziten nominalen Anker haben, sondern im Rahmen ihrer geldpolitischen Strategie verschiedene Indikatoren beobachten. 2 Mitgliedstaaten der Ostkari-

bischen Währungsunion. 3 Das Land unterhält de facto eine Wechselkursanbindung an einen Währungskorb. 4 Teilnehmer am WKM II. 5 Mitgliedstaaten der Westafrikanischen Wirtschafts- und Währungsunion. 6 Mitgliedstaaten der Zentralafrikanischen Wirtschafts- und Währungsgemeinschaft. 7 Das Land unterhält de facto eine

## VI. Weltweite Wechselkursregelungen und geldpolitischer Rahmen <sup>\*)</sup>

Stand: Ende April 2020

| Wechselkursregime   | Geldpolitischer Rahmen  |      |                                      |          |   |  |  |
|---|-------------------------|------|--------------------------------------|----------|---|--|--|
|   | Wechselkursziel         |      |                                      |          | Geldmengenziel  | Inflationsziel   | Sonstige Rahmenbedingungen <sup>1)</sup>   |
|   | Wechselkursanbindung an |      |                                      |          |   |  |  |
|   | US-Dollar               | Euro | Währungskorb                         | Sonstige |   |  |  |
| Crawl-like-Arrangement<br><br>(gleitender Leitkurs mit jährlicher Mindeständerungsrate)           | Kambodscha<br>Liberia   |      | Singapur                             |          | Algerien <sup>7)</sup><br>Äthiopien <sup>7)</sup><br>Bangladesch <sup>7)</sup><br>Burundi <sup>7)</sup><br>Guinea <sup>7) 10)</sup><br>Kongo<br>Demokratische Republik <sup>7)</sup><br>Papua-Neuguinea <sup>7)</sup> | Costa Rica<br>Dominikanische Republik <sup>7)</sup><br>Paraguay <sup>7) 8)</sup><br>Rumänien <sup>11)</sup>  | Ägypten <sup>7) 9)</sup><br>Haiti <sup>7)</sup><br>Laos, Demokratische Volksrepublik <sup>7)</sup><br>Mauretanien <sup>7)</sup><br>Mongolei <sup>9)</sup><br>Ruanda <sup>7)</sup><br>Südsudan <sup>7)</sup><br>Tunesien <sup>9) 11)</sup><br>Usbekistan <sup>7) 9)</sup>                                 |
| Sonstige Lenkungsregelungen   |                         |      | Kuwait<br>Syrien, Arabische Republik |          | Afghanistan<br>Angola <sup>8) 10)</sup><br>China<br>Gambia<br>Myanmar<br>Sierra Leone<br>Simbabwe   |  | Argentinien<br>Kenia <sup>9)</sup><br>Pakistan <sup>9) 10)</sup><br>Tonga<br>Vanuatu<br>Venezuela,<br>Bolivarische Republik  |
| Flexible Wechselkurse<br>(marktdeterminiert mit häufigeren Interventionsmöglichkeiten)            |                         |      |                                      |          | Belarus<br>Madagaskar   | Albanien<br>Brasilien<br>Chile<br>Georgien<br>Ghana<br>Indien<br>Indonesien<br>Island<br>Israel<br>Jamaika<br>Kasachstan<br>Kolumbien<br>Korea, Republik<br>Moldau, Republik<br>Neuseeland<br>Peru<br>Philippinen<br>Seychellen<br>Südafrika<br>Thailand<br>Türkei<br>Uganda<br>Ukraine<br>Ungarn<br>Uruguay | Malaysia<br>Mauritius<br>Mosambik <sup>9)</sup><br>Sambia<br>Schweiz <sup>8) 10)</sup>   |
| Frei schwankende Wechselkurse<br><br>(marktdeterminiert mit Interventionen nur in Ausnahmefällen) |                         |      |                                      |          |   | Australien<br>Japan<br>Kanada<br>Mexiko<br>Norwegen<br>Polen<br>Russische Föderation<br>Schweden<br>Tschechien<br>Vereinigtes Königreich   | Somalia <sup>12)</sup><br>Vereinigte Staaten<br><br>Euroraum<br><br>Belgien<br>Deutschland<br>Estland<br>Finnland<br>Frankreich<br>Griechenland<br>Irland<br>Italien<br>Lettland<br>Litauen<br>Luxemburg<br>Malta<br>Niederlande<br>Österreich<br>Portugal<br>Slowakei<br>Slowenien<br>Spanien<br>Zypern |

Wechselkursanbindung an den US-Dollar. **8** Das Wechselkursregime wurde in diesem Berichtszeitraum zweimal neu klassifiziert. **9** Land, in dem die Zentralbank derzeit zur Einrichtung eines Inflationsziels übergeht. **10** Das Wechselkursregime oder der geldpolitische Rahmen wurden rückwirkend neu klassifiziert und die zuvor veröffentlichte

Klassifizierung aufgehoben. **11** Das Land unterhält de facto eine Wechselkursanbindung an den Euro. **12** Gegenwärtig folgt die Central Bank of Somalia keinem geldpolitischen Rahmen.

VII. ISO-Währungscoodes \*)

| ISO-Code | Währung                  | Land 1) bzw. Gebiet   | ISO-Code | Währung              | Land 1) bzw. Gebiet  | ISO-Code | Währung               | Land 1) bzw. Gebiet                |
|----------|--------------------------|---|----------|----------------------|--|----------|-----------------------|------------------------------------|
| AED      | Dirham                   | Vereinigte Arabische Emirate  | CUP      | Kubanischer Peso     | Kuba   | GMD      | Dalasi                | Gambia                             |
| AFN      | Afghani                  | Afghanistan   | CVE      | Cabo-Verde-Escudo    | Cabo Verde   | GNF      | Guinea-Franc          | Guinea                             |
| ALL      | Lek                      | Albanien  | CZK      | Tschechische Krone   | Tschechien   | GTQ      | Quetzal               | Guatemala                          |
| AMD      | Dram                     | Armenien  |          |                      |  | GYP      | Guyana-Dollar         | Guyana                             |
| ANG      | Niederl.-Antillen-Gulden | Curaçao<br>St.Martin (südl. Teil)   | DJF      | Dschibuti-Franc      | Dschibuti  | HKD      | Hongkong-Dollar       | Hongkong                           |
| AOA      | Kwanza                   | Angola  | DKK      | Dänische Krone       | Dänemark<br>Färöer<br>Grönland   | HNL      | Lempira               | Honduras                           |
| ARS      | Argentinischer Peso      | Argentinien   | DOP      | Dominikanischer Peso | Dominikanische Republik  | HRK      | Kuna                  | Kroatien                           |
| AUD      | Australischer Dollar     | Australien<br>Kiribati<br>Kokosinseln<br>Nauru<br>Norfolkinsel<br>Tuvalu<br>Weihnachtsinsel | DZD      | Algerischer Dinar    | Algerien   | HTG      | Gourde                | Haiti                              |
|          |                          |   | EGP      | Ägyptisches Pfund    | Ägypten  | HUF      | Forint                | Ungarn                             |
| AWG      | Aruba-Florin             | Aruba   | ERN      | Nakfa                | Eritrea  | IDR      | Rupiah                | Indonesien                         |
| AZN      | Aserbaidzschan-Manat     | Aserbaidzschan  | ETB      | Birr                 | Äthiopien  | ILS      | Neuer Schekel         | Israel                             |
|          |                          |   | EUR      | Euro                 | Belgien<br>Deutschland<br>Estland<br>Finnland<br>Frankreich<br>Griechenland<br>Irland<br>Italien<br>Lettland<br>Litauen<br>Luxemburg<br>Malta<br>Niederlande<br>Österreich<br>Portugal<br>Slowakei<br>Slowenien<br>Spanien<br>Zypern | INR      | Indische Rupie        | Indien<br>Bhutan                   |
| BAM      | Konvertible Mark         | Bosnien und Herzegowina   |          |                      | Ålandinseln<br>Andorra<br>(Französisch-)Guayana<br>Guadeloupe<br>Martinique<br>Mayotte<br>Monaco<br>Montenegro<br>Réunion<br>San Marino<br>St. Barthélemy<br>St. Martin (nördl. Teil)<br>St. Pierre und Miquelon<br>Vatikanstadt     | IQD      | Irak-Dinar            | Irak                               |
| BBD      | Barbados-Dollar          | Barbados  |          |                      |  | IRR      | Rial                  | Iran, Islamische Republik          |
| BDT      | Taka                     | Bangladesch   |          |                      |  | ISK      | Isländische Krone     | Island                             |
| BGN      | Lew                      | Bulgarien   |          |                      |  | JMD      | Jamaika-Dollar        | Jamaika                            |
| BHD      | Bahrain-Dinar            | Bahrain   |          |                      |  | JOD      | Jordan-Dinar          | Jordanien                          |
| BIF      | Burundi-Franc            | Burundi   |          |                      |  | JPY      | Yen                   | Japan                              |
| BMD      | Bermuda-Dollar           | Bermuda   |          |                      |  |          |                       |                                    |
| BND      | Brunei-Dollar            | Brunei Darussalam   |          |                      |  | KES      | Kenia-Schilling       | Kenia                              |
| BOB      | Boliviano                | Bolivien,<br>Plurinationaler Staat  |          |                      |  | KGS      | Kirgisistan-Som       | Kirgisistan                        |
| BRL      | Real                     | Brasilien   |          |                      |  | KHR      | Riel                  | Kambodscha                         |
| BSD      | Bahama-Dollar            | Bahamas   |          |                      |  | KMF      | Komoren-Franc         | Komoren                            |
| BTN      | Ngultrum                 | Bhutan  |          |                      |  | KPW      | Won                   | Korea, Demokratische Volksrepublik |
| BWP      | Pula                     | Botsuana  |          |                      |  | KRW      | Won                   | Korea, Republik                    |
| BYN      | Belarus-Rubel            | Belarus   |          |                      |  | KWD      | Kuwait-Dinar          | Kuwait                             |
| BZD      | Belize-Dollar            | Belize  |          |                      |  | KYD      | Kaiman-Dollar         | Kaimaninseln                       |
|          |                          |   | FJD      | Fidschi-Dollar       | Fidschi  | KZT      | Tenge                 | Kasachstan                         |
| CAD      | Kanadischer Dollar       | Kanada  | FKP      | Falkland-Pfund       | Falklandinseln<br>(Malwinen)   |          |                       |                                    |
| CDF      | Kongo-Franc              | Kongo, Demokratische Republik   |          |                      |  | LAK      | Kip                   | Laos, Demokratische Volksrepublik  |
| CHF      | Schweizer Franken        | Schweiz<br>Liechtenstein  | GBP      | Pfund Sterling       | Vereinigtes Königreich<br>Guernsey<br>Insel Man<br>Jersey  | LBP      | Libanesisches Pfund   | Libanon                            |
| CLP      | Chilenischer Peso        | Chile   |          |                      |  | LKR      | Sri-Lanka-Rupie       | Sri Lanka                          |
| CNY      | Renminbi                 | China   | GEL      | Lari                 | Georgien   | LRD      | Liberianischer Dollar | Liberia                            |
| COP      | Kolumbianischer Peso     | Kolumbien   | GHS      | Ghana-Cedi           | Ghana  | LSL      | Loti                  | Lesotho                            |
| CRC      | Costa-Rica-Colón         | Costa Rica  | GIP      | Gibraltar-Pfund      | Gibraltar  | LYD      | Libyscher Dinar       | Libyen                             |

\* Auszugsweise zusammengestellt nach Mitteilungen der ISO. 1 Anmerkungen zu einzelnen Ländern siehe S. 53 ff.



## Erläuterungen

### Euro-Referenzkurse der Europäischen Zentralbank

Am 1. Januar 1999 wurde der Euro als gemeinsame Währung in zunächst 11 Mitgliedstaaten der Europäischen Union eingeführt. Griechenland trat am 1. Januar 2001, Slowenien am 1. Januar 2007, Malta und Zypern am 1. Januar 2008, die Slowakei am 1. Januar 2009, Estland am 1. Januar 2011, Lettland am 1. Januar 2014 sowie Litauen am 1. Januar 2015 dem Euro-Währungsgebiet bei (Einzelheiten siehe Tabelle I. 1., S. 7).

Seit der Einführung des Euro gibt es keinen eigenständigen Devisenmarkt für die im Euro aufgegangenen Währungen mehr, sondern nur noch originäre Notierungen des Euro gegenüber Drittwährungen wie US-Dollar, Yen et cetera.

Seit dem 4. Januar 1999 veröffentlicht die EZB arbeitstäglich Referenzkurse für ausgewählte Währungen. Die Euro-Referenzkurse werden auf Grundlage der täglichen Konzentration zwischen Zentralbanken um 14:15 Uhr MEZ ermittelt. Dabei wird nur ein Referenzkurs, nämlich der Mittelkurs, festgestellt. Die EZB hat mit Wirkung vom 1. Juli 2016 den Zeitpunkt für die Veröffentlichung der Euro-Referenzkurse von ca. 14:30 Uhr MEZ auf ca. 16:00 Uhr MEZ geändert. Zu den Rahmenbedingungen der Euro-Referenzkurse, siehe Website der EZB: <https://www.ecb.europa.eu/stats/pdf/exchange/Frameworkfortheeuroforeignexchangereferencerates.de.pdf?c68eddd87e8acd8997844c6b53cabbe6>.

### Effektive Wechselkurse des Euro

Die Indizes der nominalen effektiven Wechselkurse des Euro sollen in aggregierter Form die Auswirkungen von Wechselkursänderungen auf die preisliche Wettbewerbsfähigkeit der Gesamtwirtschaft des Euroraums erfassen. Sie werden von der Deutschen Bundesbank auf Basis gewichteter Durchschnitte der bilateralen Wechselkurse des Euro gegenüber den Währungen der Handelspartner des Euro-Währungsgebiets berechnet und auf das 1. Vierteljahr 1999 = 100 bezogen. Eine positive Veränderung zeigt eine Aufwertung des Euro und damit für sich betrachtet einen negativen Einfluss auf die preisliche Wettbewerbsfähigkeit der heimischen Wirtschaft an. Die Gewichte beruhen auf dem Handel mit gewerblichen Erzeugnissen (Abschnitte 5 bis 8 der Standard International Trade Clas-

sification (SITC)) sowie Dienstleistungen (Extended Balance of Payments Services Classification (EBOPS) – Total) und spiegeln auch Drittmarkteffekte wider.

Aus der Tabelle auf Seite 49 „Wägungsschemata für die Berechnungen der effektiven Wechselkurse (EWK) des Euro“ ist die Zugehörigkeit der Handelspartner mit ihren Gewichtsanteilen zu den Gruppen EWK-19 und EWK-42 ersichtlich. Zur Vermeidung von Brüchen in den Zeitreihen werden die Indizes zweier aufeinanderfolgender Gewichtsperioden über das Ende der vorangegangenen Periode verkettet. Hinsichtlich Informationen zu der ab Juli 2020 veröffentlichten Neuberechnung der Außenhandelsgewichte siehe Website der EZB (<https://www.ecb.europa.eu/stats/pdf/exchange/updatedtradeweights201708202007.pdf?f184ad85cc2c5ccef05680706893cde>).

Bei den realen effektiven Wechselkursen des Euro werden zusätzlich die unterschiedlichen Preisentwicklungen in den betrachteten Ländergruppen berücksichtigt. Soweit die aktuellen Preisindizes für die Ermittlung der realen effektiven Wechselkurse auf Basis der Verbraucherpreisindizes noch nicht vorliegen, gehen Schätzungen in die Berechnung ein.

Weitere Informationen zur Berechnungsmethode siehe methodische Hinweise der EZB zu „Daily nominal effective exchange rate of the euro“ sowie das Occasional Paper Nr. 134 der EZB vom Juni 2012, die von deren Website ([www.ecb.europa.eu](http://www.ecb.europa.eu)) heruntergeladen werden können.

### Indikatoren der preislichen Wettbewerbsfähigkeit der deutschen Wirtschaft

Die Berechnung der Indikatoren der preislichen Wettbewerbsfähigkeit der deutschen Wirtschaft ist methodisch konsistent mit dem Verfahren der EZB zur Ermittlung effektiver Wechselkurse des Euro. Nähere Erläuterungen zur Methodik und Wägungsschemata siehe Website der Deutschen Bundesbank (<https://www.bundesbank.de/content/774128>).

In der Tabelle III.3. (S. 17) werden die Indikatoren nach drei Gruppen differenziert dargestellt.

Zur Gruppe von 26 ausgewählten Industrieländern gehören die Euro-Länder in ihrer jeweiligen Zusammensetzung



Wägungsschemata für die Berechnungen der effektiven Wechselkurse (EWK) des Euro<sup>o)</sup>

Angaben in %

Stand: Juli 2020

| Partnerländer                                      | Berechnungszeitraum für die Gewichte <sup>1)</sup> |                                   |                     |                     |                     |                     |                     |                                   |                     |                     |                     |                     |
|--|--|-----------------------------------|---------------------|---------------------|---------------------|---------------------|---------------------|-----------------------------------|---------------------|---------------------|---------------------|---------------------|
|  | EWK-19   |                                   |                     |                     |                     |                     | EWK-42              |                                   |                     |                     |                     |                     |
|  | 1995<br>bis<br>1997                                | 1998<br>bis<br>2000               | 2007<br>bis<br>2009 | 2010<br>bis<br>2012 | 2013<br>bis<br>2015 | 2016<br>bis<br>2018 | 1995<br>bis<br>1997 | 1998<br>bis<br>2000               | 2007<br>bis<br>2009 | 2010<br>bis<br>2012 | 2013<br>bis<br>2015 | 2016<br>bis<br>2018 |
|  | Verwendungszeitraum für die Gewichte <sup>1)</sup> |                                   |                     |                     |                     |                     |                     |                                   |                     |                     |                     |                     |
|  | bis<br>Ende<br>1997                                | 1998<br>bis<br>2000 <sup>2)</sup> | 2007<br>bis<br>2009 | 2010<br>bis<br>2012 | 2013<br>bis<br>2015 | ab<br>2016          | bis<br>Ende<br>1997 | 1998<br>bis<br>2000 <sup>2)</sup> | 2007<br>bis<br>2009 | 2010<br>bis<br>2012 | 2013<br>bis<br>2015 | ab<br>2016          |
| <b>EWK-42-Gruppe</b>                               |  |                                   |                     |                     |                     |                     | 100                 | 100                               | 100                 | 100                 | 100                 | 100                 |
| <b>EWK-19-Gruppe</b>                               | 100  | 100                               | 100                 | 100                 | 100                 | 100                 |                     |                                   |                     |                     |                     |                     |
| Australien   | 1,00   | 0,90                              | 1,04                | 1,14                | 1,04                | 1,01                | 0,82                | 0,75                              | 0,82                | 0,89                | 0,82                | 0,80                |
| Bulgarien  | 0,27   | 0,31                              | 0,63                | 0,59                | 0,63                | 0,67                | 0,22                | 0,26                              | 0,50                | 0,46                | 0,49                | 0,53                |
| China  | 4,13   | 4,86                              | 13,65               | 16,69               | 17,48               | 17,55               | 3,38                | 4,01                              | 10,83               | 13,05               | 13,76               | 13,88               |
| Dänemark   | 3,14   | 2,81                              | 2,92                | 2,51                | 2,42                | 2,36                | 2,57                | 2,33                              | 2,32                | 1,96                | 1,91                | 1,86                |
| Hongkong   | 3,63   | 3,30                              | 2,61                | 2,58                | 2,56                | 2,26                | 2,96                | 2,73                              | 2,07                | 2,02                | 2,01                | 1,79                |
| Japan  | 10,01  | 9,05                              | 6,23                | 5,86                | 4,81                | 4,86                | 8,18                | 7,47                              | 4,94                | 4,59                | 3,78                | 3,85                |
| Kanada   | 1,84   | 1,95                              | 1,89                | 1,86                | 1,80                | 1,76                | 1,51                | 1,61                              | 1,50                | 1,45                | 1,42                | 1,39                |
| Korea, Republik                                    | 2,86   | 2,56                              | 3,29                | 3,21                | 3,07                | 2,98                | 2,33                | 2,11                              | 2,61                | 2,51                | 2,42                | 2,36                |
| Kroatien   | 0,66   | 0,55                              | 0,75                | 0,59                | 0,58                | 0,64                | 0,54                | 0,45                              | 0,60                | 0,46                | 0,45                | 0,51                |
| Norwegen   | 1,69   | 1,59                              | 1,73                | 1,59                | 1,44                | 1,27                | 1,38                | 1,31                              | 1,37                | 1,24                | 1,14                | 1,00                |
| Polen  | 2,59   | 2,95                              | 5,53                | 5,71                | 5,94                | 6,48                | 2,12                | 2,43                              | 4,39                | 4,47                | 4,67                | 5,13                |
| Rumänien   | 0,71   | 0,80                              | 1,83                | 1,87                | 2,09                | 2,33                | 0,58                | 0,66                              | 1,45                | 1,46                | 1,65                | 1,84                |
| Schweden   | 5,11   | 4,89                              | 4,45                | 4,30                | 4,09                | 3,91                | 4,17                | 4,03                              | 3,53                | 3,36                | 3,22                | 3,10                |
| Schweiz  | 9,70   | 8,60                              | 8,15                | 8,33                | 7,81                | 7,35                | 7,92                | 7,10                              | 6,46                | 6,51                | 6,14                | 5,82                |
| Singapur   | 2,39   | 2,06                              | 2,06                | 2,21                | 2,07                | 2,17                | 1,95                | 1,70                              | 1,64                | 1,73                | 1,63                | 1,72                |
| Tschechien   | 2,37   | 2,52                              | 4,34                | 4,35                | 4,24                | 4,57                | 1,94                | 2,08                              | 3,45                | 3,40                | 3,33                | 3,62                |
| Ungarn   | 1,62   | 2,17                              | 2,86                | 2,61                | 2,68                | 2,81                | 1,32                | 1,79                              | 2,27                | 2,04                | 2,11                | 2,22                |
| Vereinigtes Königreich                             | 22,91  | 22,40                             | 17,07               | 15,53               | 15,74               | 15,09               | 18,72               | 18,49                             | 13,55               | 12,14               | 12,39               | 11,94               |
| Vereinigte Staaten                                 | 23,37  | 25,73                             | 18,97               | 18,47               | 19,51               | 19,93               | 19,09               | 21,24                             | 15,05               | 14,44               | 15,35               | 15,77               |
| <b>Zusätzliche Länder<br/>in der EWK-42-Gruppe</b> |  |                                   |                     |                     |                     |                     |                     |                                   |                     |                     |                     |                     |
| Algerien   |  |                                   |                     |                     |                     |                     | 0,36                | 0,32                              | 0,40                | 0,39                | 0,40                | 0,30                |
| Argentinien  |  |                                   |                     |                     |                     |                     | 0,53                | 0,50                              | 0,35                | 0,44                | 0,36                | 0,34                |
| Brasilien  |  |                                   |                     |                     |                     |                     | 1,28                | 1,24                              | 1,43                | 1,58                | 1,39                | 1,16                |
| Chile  |  |                                   |                     |                     |                     |                     | 0,34                | 0,30                              | 0,41                | 0,40                | 0,32                | 0,27                |
| China (Taiwan)                                     |  |                                   |                     |                     |                     |                     | 1,82                | 1,88                              | 1,26                | 1,28                | 1,16                | 1,22                |
| Indien   |  |                                   |                     |                     |                     |                     | 1,13                | 1,16                              | 2,27                | 2,64                | 2,64                | 2,84                |
| Indonesien   |  |                                   |                     |                     |                     |                     | 0,81                | 0,61                              | 0,54                | 0,64                | 0,62                | 0,62                |
| Island   |  |                                   |                     |                     |                     |                     | 0,07                | 0,08                              | 0,10                | 0,09                | 0,09                | 0,11                |
| Israel   |  |                                   |                     |                     |                     |                     | 1,04                | 1,04                              | 0,75                | 0,79                | 0,84                | 0,91                |
| Kolumbien  |  |                                   |                     |                     |                     |                     | 0,21                | 0,17                              | 0,19                | 0,20                | 0,20                | 0,18                |
| Malaysia   |  |                                   |                     |                     |                     |                     | 1,13                | 1,01                              | 0,95                | 0,96                | 0,92                | 0,87                |
| Marokko  |  |                                   |                     |                     |                     |                     | 0,53                | 0,60                              | 0,66                | 0,64                | 0,66                | 0,72                |
| Mexiko   |  |                                   |                     |                     |                     |                     | 0,76                | 1,07                              | 1,04                | 1,13                | 1,20                | 1,32                |
| Neuseeland   |  |                                   |                     |                     |                     |                     | 0,17                | 0,13                              | 0,14                | 0,14                | 0,15                | 0,15                |
| Peru   |  |                                   |                     |                     |                     |                     | 0,13                | 0,10                              | 0,12                | 0,15                | 0,15                | 0,16                |
| Philippinen  |  |                                   |                     |                     |                     |                     | 0,36                | 0,45                              | 0,34                | 0,33                | 0,39                | 0,42                |
| Russische Föderation                               |  |                                   |                     |                     |                     |                     | 2,29                | 1,75                              | 3,11                | 3,34                | 3,08                | 2,56                |
| Saudi-Arabien                                      |  |                                   |                     |                     |                     |                     | 0,46                | 0,42                              | 0,66                | 0,68                | 0,80                | 0,75                |
| Südafrika  |  |                                   |                     |                     |                     |                     | 0,88                | 0,82                              | 0,89                | 0,84                | 0,75                | 0,71                |
| Thailand   |  |                                   |                     |                     |                     |                     | 1,13                | 0,89                              | 0,95                | 0,99                | 1,05                | 1,16                |
| Türkei   |  |                                   |                     |                     |                     |                     | 2,00                | 2,09                              | 2,59                | 2,66                | 2,68                | 2,59                |
| Ukraine  |  |                                   |                     |                     |                     |                     | 0,43                | 0,36                              | 0,66                | 0,60                | 0,44                | 0,41                |
| Vereinigte Arabische Emirate                       |  |                                   |                     |                     |                     |                     | 0,44                | 0,46                              | 0,84                | 0,91                | 1,02                | 1,10                |

<sup>o)</sup> Gewichte basieren auf dem Handel mit Waren und Dienstleistungen. Werte gerundet. Darüber hinaus veröffentlicht die EZB Wägungsschemata und Indikatoren für einen Kreis aus 12 Ländern. **1** Ausgewählte Berechnungszeiträume; vollständige Übersicht siehe <https://www.bundesbank.de/de/statistiken/wechselkurse/effektive-wechselkurse/-/methodik-und-qualitaet-774128>. **2** Einschließlich der Basisperiode der Indizes.

(siehe Tabelle I.1., S. 7) sowie Dänemark, Japan, Kanada, Norwegen, Schweden, Schweiz, Vereinigtes Königreich und Vereinigte Staaten.

Die Gruppe der 37 Länder besteht aus den Euro-Ländern sowie den Ländern der EWK-19-Gruppe; die Gruppe der 60 Länder umfasst die Euro-Länder und die Länder der EWK-42-Gruppe.

## Übersicht über die Währungen der Welt

Bei den in der Tabelle IV. 1. (S. 18 ff.) ausgewiesenen Kursen per Monatsende handelt es sich um die jeweils letzten uns im Monat bekannt gewordenen Kurse; sie wurden grundsätzlich zuverlässigen Quellen (Zentralbank oder eine Geschäftsbank des jeweiligen Landes) entnommen. Es ist uns jedoch nicht bekannt, ob zu den angegebenen Kursen in allen Fällen tatsächlich Geschäfte getätigt wurden. Sofern aus einem Land keine Kurse für Euro oder US-Dollar vorliegen, werden zu den ausgewiesenen Devisenkursen beziehungsweise Wertverhältnissen Vergleichswerte errechnet und diese in der Spalte Kursart mit „W“ gekennzeichnet.

Der in dieser Tabelle ausgewiesene Durchschnitt des vergangenen Jahres wurde grundsätzlich aus allen uns vorliegenden Kursen beziehungsweise Vergleichswerten errechnet.

Neben der im deutschen Sprachgebrauch allgemein üblichen Bezeichnung der Währungseinheit und deren Abkürzung wird der dreistellige alphabetische ISO-Währungscode angegeben (siehe Tabelle VII., S. 46 f.). Dieser wurde von der International Organization for Standardization als ISO-Norm 4217 entwickelt. Im internationalen Geldverkehr dient er dazu, einheitliche Schlüssel für währungsbezogene Wertangaben zu verwenden. Das gilt zum Beispiel für den gesamten Auslandszahlungsverkehr im SWIFT-System. Der ISO-Code ist jedoch nicht zu verwechseln mit den offiziellen nationalen Kurzbezeichnungen der Währungen.

## Wert des Sonderziehungsrechts

Der Wert eines SZR (ISO-Code: XDR) ist mit der Aufnahme des Renminbi seit dem 1. Oktober 2016 definiert als die Summe der Werte fester Beträge von fünf Währungen.

Die Zusammensetzung des Währungskorbes, das Gewicht und die Menge der Währungseinheiten im Korb werden im Abstand von jeweils fünf Jahren überprüft. Bei der

letzten, im November 2015 beendeten Überprüfung beschloss das Exekutivdirektorium des IWF, den Renminbi als fünfte Währung in den SZR-Korb aufzunehmen. Seit dem 1. Oktober 2016 enthält der SZR-Korb die in Spalte (a) angegebenen festen Währungsbeträge. Diese wurden am 30. September 2016 unter Zugrundelegung der durchschnittlichen Wechselkurse im Londoner Devisen-Kassamarkt im dritten Quartal 2016 und der anfänglichen neuen Gewichtsanteile in Prozent (Spalte b) so festgelegt, dass am 30. September 2016 der neu berechnete SZR-Wert dem nach dem alten Währungskorb ermittelten entsprach (siehe <https://www.imf.org/en/Publications/Policy-Papers/Issues/2016/12/31/Review-of-the-Method-of-Valuation-of-the-SDR-Amendment-to-Rule-O-1-PP5065>).

|                 | (a)      | (b)   |
|-----------------|----------|-------|
| US-Dollar       | 0,58252  | 41,73 |
| Euro            | 0,38671  | 30,93 |
| Yuan (Renminbi) | 1,0174   | 10,92 |
| Yen             | 11,900   | 8,33  |
| Pfund Sterling  | 0,085946 | 8,09  |

Am 5. März 2021 genehmigte das Exekutivdirektorium des IWF eine Beibehaltung des aktuellen Bewertungskorbes der Sonderziehungsrechte für weitere zehn Monate bis zum 31. Juli 2022. Die nächste Überprüfung soll nun bis Mitte 2022 abgeschlossen sein und der neue SZR-Korb am 1. August 2022 in Kraft treten.

Die genannten Währungsbeträge werden an jedem Geschäftstag über die Marktkurse in US-Dollar-Beträge umgerechnet. Als Marktkurse werden grundsätzlich die Mittelkurse zwischen den mittags im Londoner Devisen-Kassamarkt festgestellten Ankaufs- und Verkaufskursen verwendet. Die Summe der US-\$-Gegenwerte der Währungsbeträge ergibt den Wert eines SZR, ausgedrückt in US-Dollar. SZR-Werte für alle anderen Währungen werden unter Verwendung des SZR-Werts in US-Dollar über die sogenannten repräsentativen Devisenmarktkurse dieser Währungen zum US-Dollar ermittelt; für den Euro ist dies der Referenzkurs der Europäischen Zentralbank.

Die aktuellen Aufnahmekriterien sind vom Exekutivdirektorium im Jahr 2000 festgelegt worden. Sie sehen vor, dass der SZR-Korb die vom IWF als „frei verwendbar“ eingestuften Währungen derjenigen Mitgliedstaaten oder Währungsunionen mit den in einem Fünfjahreszeitraum wertmäßig höchsten Exporten von Waren und Dienstleistungen enthält. Im Falle einer Währungsunion enthält die Ausfuhr von Waren und Dienstleistungen nicht den grenzüberschreitenden Handel zwischen den Mitgliedern der Währungsunion.

Das Exportkriterium als Aufnahmevoraussetzung zielt darauf ab, sicherzustellen, dass sich die Währungen solcher Mitglieder oder Währungsunionen für den SZR-Korb qualifizieren, die in der Weltwirtschaft eine zentrale Rolle spielen. Dieses Kriterium ist seit den Siebzigerjahren Teil der SZR-Methodik.

Die Anforderung, dass Währungen im SZR-Korb auch frei verwendbar sein müssen, ist das zweite Kriterium und wurde im Jahr 2000 hinzugefügt, um die Bedeutung von Finanztransaktionen für die Bewertung des SZR-Korbs formal widerzuspiegeln.

Die IWF-Satzung definiert eine „frei verwendbare“ Währung als eine Währung, die nach Feststellung des IWF tatsächlich weitverbreitet für Zahlungen im Rahmen internationaler Transaktionen verwendet und in großem Umfang auf den wichtigsten Devisenmärkten gehandelt wird. Der Begriff der freien Verwendbarkeit einer Währung bezieht sich darauf, dass die Währung tatsächlich international genutzt und gehandelt wird und weniger auf die Feststellung, ob sie vollständig konvertierbar oder ihr Wechselkurs voll flexibel ist. Eine Währung kann auch dann weitverbreitet verwendet und gehandelt werden, wenn sie gewissen Kapitalverkehrsbeschränkungen unterliegt. Umgekehrt wird eine voll konvertierbare Währung nicht notwendigerweise in großem Umfang verwendet und gehandelt.

Die vom IWF beschlossene Formel zur Bestimmung der Währungsgewichte für den SZR-Korb misst den Exporten des Währungsemittenten und einem zusammengesetzten Finanzindikator gleiche Anteile zu. Der Finanzindikator umfasst zu gleichen Teilen in der Währung des Mitgliedstaats (bzw. der Währungsunion) denominierte offizielle Reserven, welche von anderen, die entsprechende Währung nicht emittierenden Währungsbehörden gehalten werden, sowie Devisenhandelsumsätze mit der entsprechenden Währung und ferner die Summe aller ausstehenden internationalen Bankverbindlichkeiten und internationalen Schuldverschreibungen, die auf die gleiche Währung lauten.

Die Rechnungseinheit Sonderziehungsrechte wird vom Internationalen Währungsfonds im Rahmen seiner Geschäfte als Buchführungseinheit und für alle Umrechnungen in nationale Währungen verwendet. Darüber hinaus wird die SZR-Einheit von öffentlichen und privaten Stellen des In- und Auslands genutzt, unter anderem als „Nachfolger“ jener Rechnungseinheiten, die früher in Goldwerten (z. B. Goldfranken) ausgedrückt waren.

## Weltweite Wechselkursregelungen und geldpolitischer Rahmen

Der Überblick über die Wechselkursregelungen und den geldpolitischen Rahmen mit Stand Ende April 2020 (siehe Tabelle VI., S. 44 f.) basiert auf dem Annual Report on Exchange Arrangements and Exchange Restrictions 2020 des IWF, der online abgerufen werden kann (<https://www.elibrary-areaer.imf.org>).

Das Klassifizierungssystem des IWF beruht grundsätzlich auf den tatsächlichen, den de facto in den Ländern bestehenden und identifizierten Wechselkursregimen. Diese können sich von den dortigen offiziellen, den de jure Wechselkursregelungen, unterscheiden.

Die Einstufung des Wechselkursregimes erfolgt primär nach dem Kriterium, inwieweit die Wechselkurse durch den Markt und nicht durch offizielle Maßnahmen bestimmt werden. Dabei sind marktbestimmte Wechselkurse insgesamt flexibler. Der IWF klassifiziert die Wechselkursregime der einzelnen Länder in vier Hauptkategorien. Die Kategorie feste Wechselkursanbindungen (hard pegs) wird unterteilt in „Wechselkursregime ohne eigenes gesetzliches Zahlungsmittel“ und „Currency-Board-Regelungen“ (institutionalisierte einseitige Wechselkursanbindung). Weniger feste Wechselkursanbindungen (soft pegs) umfassen „Konventionelle Regelungen mit festen Wechselkursen“ (Kursgarantie, aber nicht unwiderrufliche Parität), „Stabilisierte Wechselkursregime“ (Wechselkurs innerhalb eines engen Bandes ohne politische Verpflichtung), „Crawling Pegs“ (gleitender Leitkurs ohne Wechselkursband), „Crawlike-Arrangements“ (gleitender Leitkurs mit jährlicher Mindeständerungsrate) sowie „Horizontale Wechselkursbänder mit festen Leitkursen“. Die Kategorie freie Wechselkurssysteme (marktdeterminierte Kurse) unterscheidet „Frei schwankende Wechselkurse“ (Interventionen nur in Ausnahmefällen) und „Flexible Wechselkurse“ (häufigere Interventionsmöglichkeiten). Alle anderen Wechselkursregime sind als Restgruppe unter „Sonstige Lenkungsregelungen“ subsumiert. Die Wechselkursregelungen der IWF-Mitgliedstaaten werden alternativen geldpolitischen Instrumentarien zugeordnet, um zu veranschaulichen, welche Rolle der Wechselkurs im Rahmen der allgemeinen Wirtschaftspolitik spielt und dass unterschiedliche Wechselkursregime mit ähnlichen geldpolitischen Handlungsrahmen kompatibel sein können.

Es werden folgende Arten geldpolitischer Handlungsrahmen aufgeführt:

### **Wechselkursziel**

Die Währungsbehörde kauft beziehungsweise verkauft Devisen, um den Wechselkurs auf einem vorgegebenen Stand oder innerhalb einer bestimmten Bandbreite zu halten. Der Wechselkurs dient somit als nominaler Anker beziehungsweise Zwischenziel der Geldpolitik. Zu dieser Kategorie zählen Wechselkursregime, die über kein eigenes gesetzliches Zahlungsmittel verfügen, Currency-Board-Regelungen, Währungsanbindungen (bzw. stabilisierte Wechselkursregime) mit oder ohne Schwankungsbreiten, Crawling Pegs (bzw. Crawling-Peg-ähnliche Wechselkursregime) und sonstige kontrollierte Wechselkursregime.

### **Geldmengenziel**

Die Währungsbehörde nutzt ihr Instrumentarium, um eine bestimmte Zielvorgabe für die Wachstumsrate eines Geldmengenaggregats (z. B. die Geldbasis, M1 oder M2) zu erreichen. Das der Zielvorgabe zugrunde gelegte Aggregat wird zum nominalen Anker beziehungsweise Zwischenziel der Geldpolitik.

### **Inflationsziel**

Dies beinhaltet die öffentliche Bekanntgabe quantitativer mittelfristiger Inflationsziele und eine institutionelle Verpflichtung der Währungsbehörde zur Erfüllung dieser Zielvorgaben. Zusätzliche wesentliche Merkmale sind für gewöhnlich eine intensivere Kommunikation der geldpolitischen Pläne und Zielsetzungen an die Öffentlichkeit und die Märkte sowie eine verstärkte Rechenschaftspflicht der Zentralbank im Hinblick auf ihre Inflationsziele. Geldpolitische Entscheidungen richten sich häufig daran aus, wie stark die Inflationsprognosen vom angekündigten Inflationsziel abweichen, wobei die Inflationsprognosen (implizit oder explizit) als Zwischenziel der Geldpolitik fungieren.

### **Sonstige Rahmenbedingungen**

Hierunter fallen Länder, die keinen expliziten nominalen Anker haben, sondern im Rahmen ihrer geldpolitischen Strategie verschiedene Indikatoren beobachten. Außerdem werden in dieser Kategorie Länder erfasst, über die keine entsprechenden Informationen verfügbar sind.

## Anmerkungen zu einzelnen Ländern

### Äquatorialguinea

Äquatorialguinea, Gabun, Kamerun, Kongo, Tschad und die Zentralafrikanische Republik sind in der Zentralafrikanischen Wirtschafts- und Währungsgemeinschaft (CEMAC = Communauté Économique et Monétaire de l'Afrique Centrale) zusammengeschlossen; Emissionsinstitut ist die Banque des Etats de l'Afrique Centrale, deren CFA-Franc-Geldzeichen (F.CFA = Franc de la Coopération Financière en Afrique Centrale) nur in den genannten Ländern gesetzliches Zahlungsmittel sind.

### Argentinien

Infolge der eskalierenden Finanz- und Staatsschuldenkrise wurden am 1. September 2019 per Dekret Kapitalverkehrskontrollen eingeführt.

Seit dem 23. Dezember 2019 wird mit Inkrafttreten des Gesetzes Nr. 27541 eine Steuer (Impuesto Para una Argentina Inclusiva y Solidaria – PAÍS) in Höhe von 30 % erhoben, die unter anderem bei folgenden Geschäften zur Anwendung kommt

- beim Kauf von Banknoten und Devisen in Fremdwährung – einschließlich Reiseschecks – durch in Argentinien ansässige Personen,
- beim Umtausch von Devisen, die für den Erwerb von Waren oder Dienstleistungen oder den Bezug von Leistungen im Ausland bestimmt sind, sowie
- bei Auslandstransaktionen mit argentinischen Bankkundenkarten.

Für den gleichen Anwendungsbereich wird seit dem 16. September 2020 eine zusätzliche Steuer in Höhe von 35 % von der Administración Federal de Ingresos Públicos (AFIP) erhoben.

Daneben soll es deutlich abweichende Schwarzmarktkurse geben.

### Bangladesch

Rechnungseinheiten für höhere Geldbeträge: 1 Lakh (in Ziffern 1.00.000) = 100 000 Taka, 1 Crore (in Ziffern 1.00.00.000) = 100 Lakh = 10 000 000 Taka.

### Benin

Benin, Burkina Faso, Côte d'Ivoire, Guinea-Bissau, Mali, Niger, Senegal und Togo sind in der Westafrikanischen Wirtschafts- und Währungsunion (UEMOA = Union Économique et Monétaire Ouest Africaine) zusammengeschlossen; Emissionsinstitut ist die Banque Centrale des Etats de l'Afrique de l'Ouest, deren CFA-Franc-Geldzeichen (F.CFA = Franc de la Communauté Financière Africaine) nur in den genannten Ländern gesetzliches Zahlungsmittel sind.

### Bhutan

Neben dem Ngultrum ist die indische Rupie (im Verhältnis 1:1) ebenfalls gesetzliches Zahlungsmittel.

### Brunei Darussalam

Aufgrund einer Vereinbarung zwischen Brunei Darussalam und Singapur wird auch der Singapur-Dollar (im Verhältnis 1:1) als Zahlungsmittel angenommen.

### Burkina Faso

Siehe Anmerkungen zu Benin.

### Cookinseln

Neben dem Cookinseln-Dollar ist der Neuseeland-Dollar (im Verhältnis 1:1) ebenfalls gesetzliches Zahlungsmittel.

### Côte d'Ivoire

Siehe Anmerkungen zu Benin.

### El Salvador

Neben dem El-Salvador-Colón ist der US-Dollar ebenfalls gesetzliches Zahlungsmittel.

### Eswatini

Neben dem Lilangeni ist der (südafrikanische) Rand (im Verhältnis 1:1) ebenfalls gesetzliches Zahlungsmittel.

## Gabun

Siehe Anmerkungen zu Äquatorialguinea.

## Guinea-Bissau

Siehe Anmerkungen zu Benin.

## Indien

Rechnungseinheiten für höhere Geldbeträge: 1 Lakh (in Ziffern 1.00.000) = 100 000 Rupees, 1 Crore (in Ziffern 1.00.00.000) = 100 Lakh = 10 000 000 Rupees.

## Irak

Der offizielle Kurs gilt lediglich für Devisentransaktionen zwischen der Zentralbank und in- und ausländischen Geschäftsbanken, staatlichen Institutionen, Geldtransferinstituten sowie Wechselstuben.

## Iran, Islamische Republik

Zu den umfangreichen Reglementierungen im differenzierten Kurssystem liegen uns nur unvollständige Informationen vor. Die folgenden Angaben zur Kursanwendung – gültig seit 6. August 2018 – dienen lediglich als Anhaltspunkte.

### Zentralbankkurs

Für den Import essentieller Güter (z. B. Grundnahrungsmittel und Pharmazeutika).

NIMA Kurs (siehe <https://www.sanarate.ir/Default.aspx>)

Für andere nicht konkret genannte Wareneinfuhren und Dienstleistungen. Der Zugang zur elektronischen Plattform NIMA ist nur bestimmten Importeuren sowie Wechselstuben möglich.

### Wechselstubenkurs

Wird über die reglementierten Zentralbank- und NIMA-Kurse hinaus genutzt, unter anderem für Auslandsreisen, Studiengebühren an ausländische Universitäten, medizinische Behandlungen oder Anwaltskosten im Ausland.

Für 10 Rial ist auch die Bezeichnung „Toman“ (= alte persische Währung) gebräuchlich.

## Jemen

Neben den ausgewiesenen Zentralbankkursen existieren regional stark abweichende Geschäftsbankenurse.

## Kamerun

Siehe Anmerkungen zu Äquatorialguinea.

## Kenia

Für 20 Kenia-Schilling ist auch die Bezeichnung „Kenia-Pfund“ gebräuchlich.

## Kongo

Siehe Anmerkungen zu Äquatorialguinea.

## Korea, Demokratische Volksrepublik

Für den Won liegen uns seit Juli 2020 keine Devisenkurse vor.

## Kuba

In einigen Touristenzentren wird auch der Euro als Zahlungsmittel akzeptiert.

## Lesotho

Neben dem Loti ist der (südafrikanische) Rand (im Verhältnis 1:1) ebenfalls gesetzliches Zahlungsmittel.

## Libanon

Die anhaltende Liquiditäts- und Wirtschaftskrise im Libanon führte am sich zwischenzeitlich gebildeten Parallelmarkt zu einer starken Abwertung des libanesischen Pfund. Die libanesische Zentralbank traf daher seit Mitte 2020 verschiedene Maßnahmen, um den entstandenen Devisenmangel einzudämmen.

Neben dem nach wie vor bestehenden offiziellen Wertverhältnis zum US-Dollar (1 507,50 LBP) führte sie einen Bankenkurs in Höhe von 3 900 LBP pro US-Dollar ein. Außerdem sind im Libanon tätige Geschäftsbanken und Devisenhändler gehalten, Geschäfte in Fremdwährung über die zentralbankeigene elektronische Sayrafa-Plattform durchzuführen. Der sich hier bildende Kurs soll laut der libanesischen Zentralbank die aktuelle Marktlage widerspiegeln.

Zur Kursanwendung seit Ende August 2021 liegen uns folgende Informationen vor:

### Offizieller Kurs

Für bestimmte Importe beispielsweise von Weizen, Medikamenten, medizinischer Ausrüstung sowie ausgewählten Rohstoffen und für die Bedienung begrenzter auf US-Dollar lautender Privatkunden- und Wohnungsbaukredite.

**Bankenkurs**

Für limitierte Bargeldabhebungen von Fremdwährungskonten bei Banken im Libanon.

**Sayrafa-Marktkurs**

Für Importe von Benzin, Diesel und Gas und für den reglementierten An- und Verkauf von Fremdwährungen.

**Liberia**

Neben dem liberianischen Dollar ist der US-Dollar ebenfalls gesetzliches Zahlungsmittel.

**Macau**

Neben der Pataca ist der Hongkong-Dollar, an den die Pataca im Verhältnis 100 HKD = 103 MOP gebunden ist, ebenfalls als Zahlungsmittel in Umlauf.

**Malawi**

Am 27. Mai 2022 hat die Zentralbank Malawis entschieden, ein flexibleres Wechselkursregime einzuführen.

Folgende Devisenkurse (Ankauf/Verkauf) wurden uns bekannt:

26. Mai 2022 1 USD = 808,7997 / 824,4791 MWK  
1 EUR = 863,3936 / 880,1315 MWK

27. Mai 2022 1 USD = 1 011,8053 / 1 031,2139 MWK  
1 EUR = 1 087,3871 / 1 108,2456 MWK.

Unter Zugrundelegung dieser Kurse errechnet sich eine Abwertung der Malawi-Kwacha gegenüber dem US-Dollar um 20,1 % (errechnet auf Basis der Mittelkurse) und gegenüber dem Euro um 20,6 %.

**Mali**

Siehe Anmerkungen zu Benin.

**Namibia**

Neben dem Namibia-Dollar ist der (südafrikanische) Rand (im Verhältnis 1:1) ebenfalls gesetzliches Zahlungsmittel.

**Neukaledonien**

C.F.P. war ursprünglich die Abkürzung für „Colonies Françaises du Pacifique“ und ist heute noch (in Verbindung mit Franc) als Währungssymbol gebräuchlich.

**Niger**

Siehe Anmerkungen zu Benin.

**Nigeria**

Neben den ausgewiesenen offiziellen Kursen soll es davon abweichende Wechselstubenkurse geben.

**Panama**

Neben dem Balboa, der nur in Form von Münzen umläuft, ist der US-Dollar gesetzliches Zahlungsmittel.

**Senegal**

Siehe Anmerkungen zu Benin.

**Sierra Leone**

Mit Wirkung vom 1. April 2022 erfolgte eine Währungs-umstellung im Verhältnis 1 000 (alte) Leone (SLL) = 1 (neuer) Leone (SLE); der (alte) Leone soll in diesem Verhältnis für mindestens 90 Tage ebenfalls gesetzliches Zahlungsmittel bleiben. Die Kursnotierung erfolgt bisher noch in (alten) Leone.

**Simbabwe**

Mit Wirkung vom 9. Mai 2022 wurde das Kurssystem differenziert und neben den ausgewiesenen offiziellen Kursen (jetzt Auktionskurse) Interbanken-Marktkurse eingeführt. Informationen zur Kursanwendung liegen uns nicht vor.

Für den 31. Mai 2022 wurden uns folgende Interbanken-Marktkurse bekannt:

1 USD = 301,49940 ZWL  
1 EUR = 324,20485 ZWL.

**Singapur**

Aufgrund einer Vereinbarung zwischen Singapur und Brunei Darussalam wird auch der Brunei-Dollar (im Verhältnis 1:1) als Zahlungsmittel angenommen.

**Somalia**

Für den Somalia-Schilling liegen uns keine Devisenkurse vor.

## Syrien, Arabische Republik

Laut Pressemitteilung der Central Bank of Syria wurden die Bankenkurse (Ankauf/Verkauf) für den US-Dollar, die bei Überweisungen verwendet werden, mit Wirkung vom 13. April 2022 von 1 USD = 2 500,00 / 2 525,00 SYP auf 1 USD = 2 800,00 / 2 828,00 SYP geändert; dies entspricht einer Abwertung des syrischen Pfund gegenüber dem US-Dollar um 10,7 %. Neben diesen Kursen publiziert die Central Bank of Syria nach wie vor offizielle Kurse (Ankauf/Verkauf) in Höhe von 1 USD = 2 500,00 / 2 525,00 SYP. Angaben zum Anwendungsbereich dieser Kurse liegen uns nicht vor.

Des Weiteren soll es davon deutlich abweichende Schwarzmarktkurse geben.

## Togo

Siehe Anmerkungen zu Benin.

## Tschad

Siehe Anmerkungen zu Äquatorialguinea.

## Turkmenistan

Neben den ausgewiesenen offiziellen Kursen soll ein Schwarzmarkt bestehen, auf dem der Kurs für den US-Dollar Mitte März 2022 laut Presseberichten bei rund 20 Turkmenistan-Manat lag.

## Ukraine

Die ukrainische Zentralbank hat am 24. Februar 2022 die Resolution Nr. 18 veröffentlicht, welche den Fortbestand eines stabilen Bankensystems unter geltendem Kriegsrecht sichern soll.

Im Rahmen der Resolution werden für das Bankensystem unter anderem folgende Maßnahmen festgesetzt:

- Grundsätzliche Aussetzung des Devisenhandels in der Ukraine,
- Einführung eines festen Wechselkurses zum US-Dollar am 24. Februar 2022,
- Verhängung eines Moratoriums für grenzüberschreitende Fremdwährungszahlungen (mit Ausnahme von Zahlungen, die das Funktionieren der Regierung und der Mobilisierungspläne sicherstellen, sowie Zahlungen aufgrund von Sondergenehmigungen der ukrainischen Zentralbank).

## Venezuela, Bolivarische Republik

Mit Wirkung vom 1. Oktober 2021 erfolgte eine Währungsumstellung im Verhältnis 1 000 000 (alte) Bolívar = 1 (neuer) Bolívar. Mit der Währungsumstellung war keine Auf- oder Abwertung gegenüber anderen Währungen verbunden.

Zudem wurde zum 1. Oktober neben dem bestehenden ISO-Währungscode VES der Code VED neu eingeführt, der jedoch nur für interne Zwecke verwendet werden und den VES nicht als offiziellen Währungscode ablösen soll.

Neben den ausgewiesenen offiziellen Kursen soll es davon deutlich abweichende Schwarzmarktkurse geben.

## Vereinigte Arabische Emirate

Zu den Vereinigten Arabischen Emiraten gehören Abu Dhabi, Adschman, Dubai, Fudschaira, Ras al Chaima, Schardscha und Umm al Kaiwain.

## Vereinigtes Königreich

In Schottland und Nordirland sind neben den Banknoten der Bank of England in geringem Umfang Banknoten schottischer beziehungsweise nordirischer Geschäftsbanken in Umlauf.

## Zentralafrikanische Republik

Siehe Anmerkungen zu Äquatorialguinea.