



EUROPÄISCHE ZENTRALBANK
EUROSYSTEM

PRESSEMITTEILUNG

28. Januar 2022

Geldmengenentwicklung im Euro-Währungsgebiet: Dezember 2021

- Die Jahreswachstumsrate der weit gefassten [Geldmenge M3](#) sank im Dezember 2021 auf 6,9 % nach 7,4% im November (revidiert von 7,3 %).
- Die Jahreswachstumsrate des enger gefassten [Geldmengenaggregats M1](#), das den Bargeldumlauf und die täglich fälligen Einlagen umfasst, verringerte sich von 10,0 % im November auf 9,8 % im Dezember.
- Die Jahreswachstumsrate der [bereinigten Buchkredite an private Haushalte](#) lag im Dezember bei 4,1 % nach 4,2 % im Vormonat.
- Die Jahreswachstumsrate der [bereinigten Buchkredite an nichtfinanzielle Kapitalgesellschaften](#) erhöhte sich im Dezember auf 4,2 %, verglichen mit 2,9 % im November.

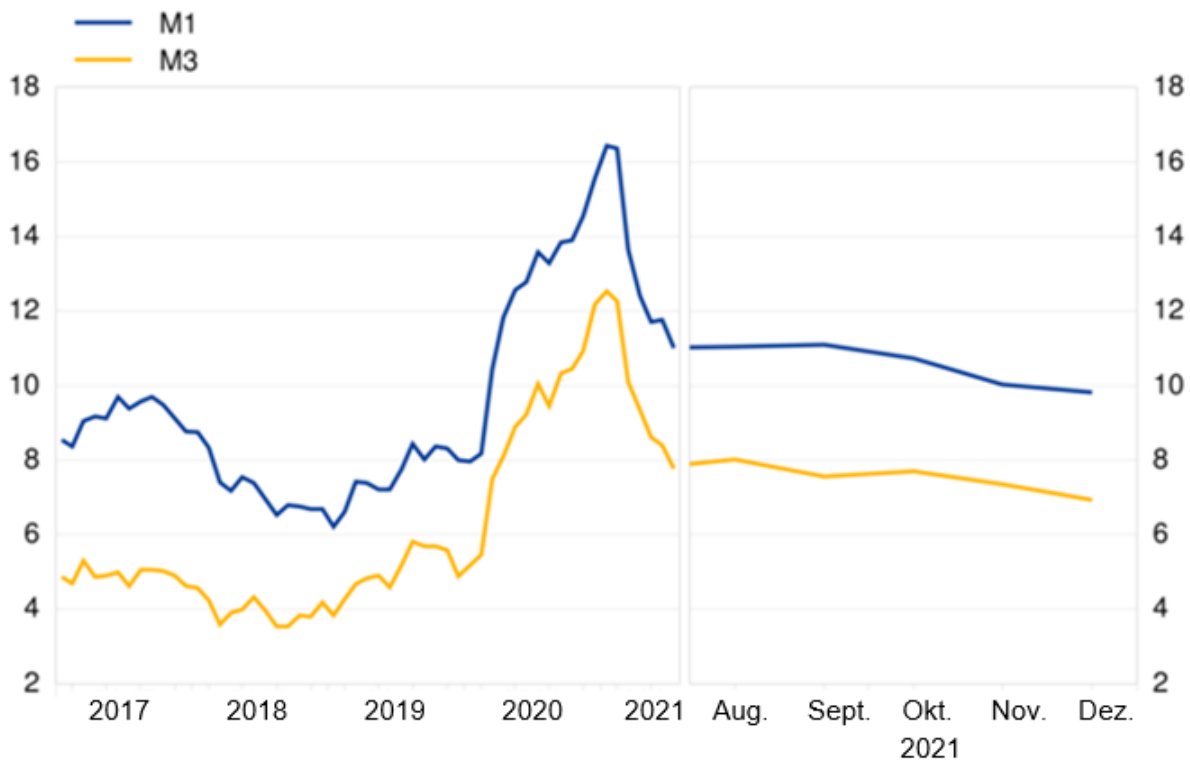
Komponenten der weit gefassten Geldmenge M3

Die Jahreswachstumsrate der weit gefassten Geldmenge M3 sank im Dezember 2021 auf 6,9 % nach 7,4 % im Vormonat. Im Dreimonatsdurchschnitt bis Dezember betrug sie 7,3 %. Die [Komponenten von M3](#) entwickelten sich wie folgt: Die jährliche Wachstumsrate des enger gefassten Aggregats M1, das den Bargeldumlauf und die täglich fälligen Einlagen umfasst, verringerte sich im Dezember auf 9,8 %, verglichen mit 10,0 % im November. Die Jahresänderungsrate der sonstigen kurzfristigen Einlagen (M2 - M1) belief sich im Berichtsmonat auf -1,5 % nach -1,4 % im November. Die jährliche Zuwachsrate der marktfähigen Finanzinstrumente (M3 - M2) ging im selben Zeitraum von 12,2 % auf 6,4 % zurück.

Abbildung 1

Geldmengenaggregate

(Jahreswachstumsrate)



Daten zu den Geldmengenaggregaten sind [hier](#) abrufbar.

Betrachtet man die [Beiträge der einzelnen Komponenten zur Jahreswachstumsrate von M3](#), so belief sich der Beitrag des enger gefassten Geldmengenaggregats M1 im Dezember auf 7,0 Prozentpunkte (nach 7,1 Prozentpunkten im November), jener der sonstigen kurzfristigen Einlagen (M2 - M1) auf -0,4 Prozentpunkte (nach -0,3 Prozentpunkten) und jener der marktfähigen Finanzinstrumente (M3 - M2) auf 0,3 Prozentpunkte (nach 0,6 Prozentpunkten).

Was die Entwicklung der [in M3 enthaltenen Einlagen](#) aus Sicht der geldhaltenden Sektoren betrifft, so ging die Jahreswachstumsrate der Einlagen privater Haushalte im Dezember auf 5,5 % zurück nach 6,0 % im Vormonat. Die entsprechende Rate der Einlagen nichtfinanzieller Kapitalgesellschaften stieg von 7,9 % im November auf 8,5 % im Berichtsmonat. Die Jahreswachstumsrate der Einlagen nichtmonetärer finanzieller Kapitalgesellschaften (ohne Versicherungsgesellschaften und Pensionseinrichtungen) verringerte sich unterdessen von 15,5 % auf 13,3 %.

Gegenposten der weit gefassten Geldmenge M3

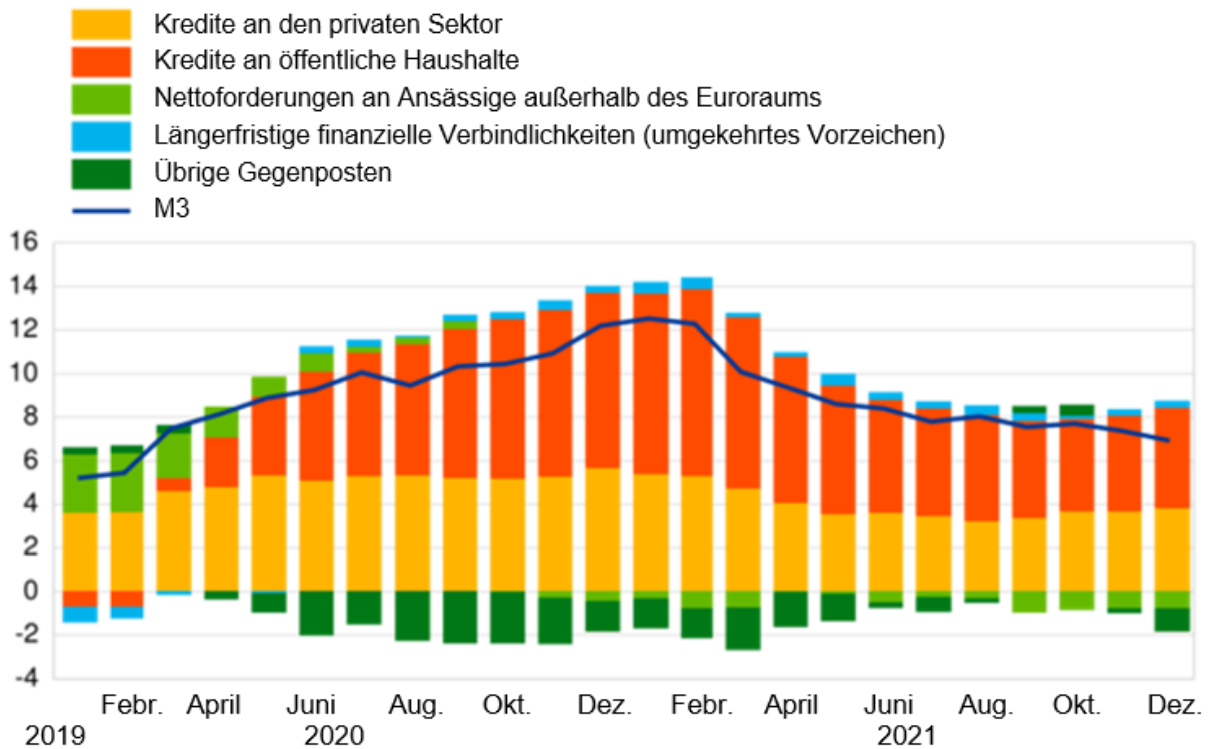
Aus der Perspektive der Veränderungen der Posten der konsolidierten Bilanz des MFI-Sektors, die nicht zur Geldmenge M3 gerechnet werden ([M3-Gegenposten](#)), lässt sich die Jahreswachstumsrate von M3 für Dezember 2021 wie folgt aufgliedern: Die Kredite an öffentliche Haushalte steuerten 4,6 Prozentpunkte bei (nach 4,4 Prozentpunkten im November), die Kredite an den privaten Sektor 3,9 Prozentpunkte (nach 3,7 Prozentpunkten), die längerfristigen finanziellen Verbindlichkeiten 0,3 Prozentpunkte (nach

0,2 Prozentpunkten), die Nettoforderungen an Ansässige außerhalb des Euroraums -0,8 Prozentpunkte (wie schon im Vormonat) und die übrigen Gegenposten -1,0 Prozentpunkte (nach -0,2 Prozentpunkten).

Abbildung 2

Beitrag der M3-Gegenposten zur Jahreswachstumsrate von M3

(in Prozentpunkten)



Daten zu den Beiträgen der M3-Gegenposten zur Jahreswachstumsrate von M3 sind [hier](#) abrufbar.

Kredite an Nicht-MFIs im Euro-Währungsgebiet

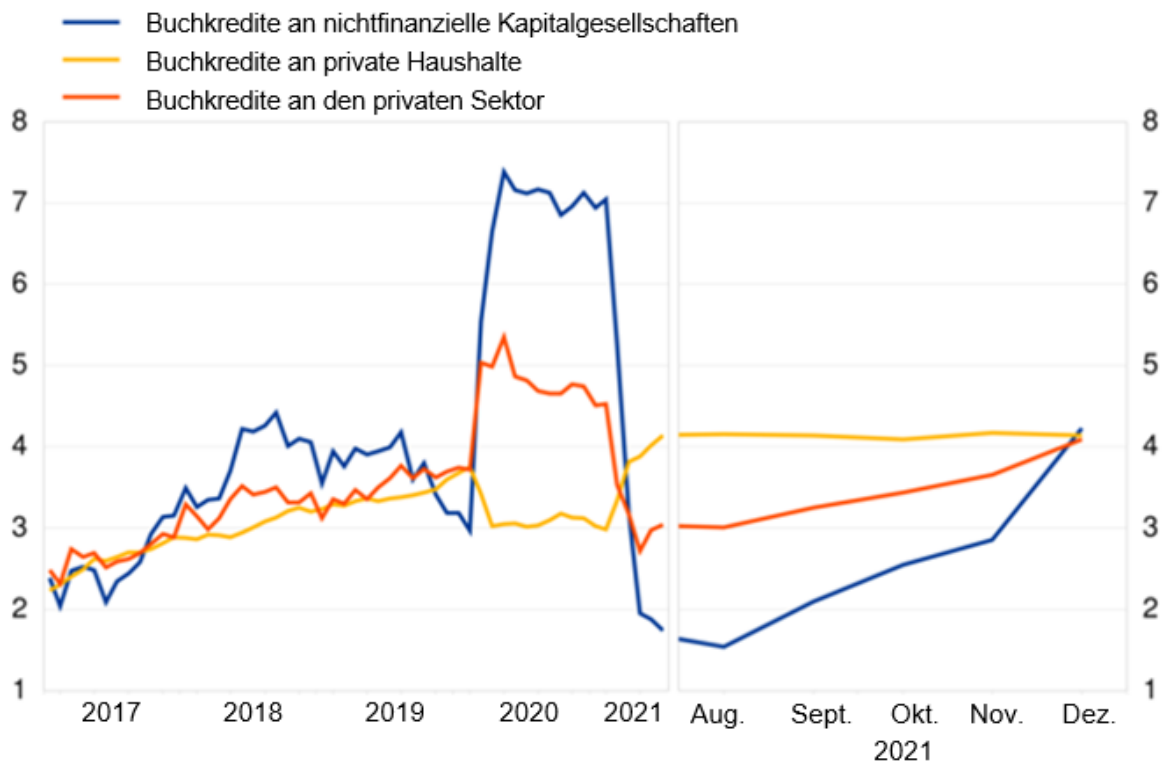
Was die Kreditentwicklung betrifft, so stieg die Jahreswachstumsrate der gesamten [Kreditvergabe an Nicht-MFIs im Euroraum](#) im Dezember 2021 auf 6,1 % nach 5,8 % im November. Die jährliche Wachstumsrate der [Kredite an öffentliche Haushalte](#) erhöhte sich im selben Zeitraum von 10,8 % auf 11,3 %, während jene der [Kredite an den privaten Sektor](#) von 3,7 % auf 3,9 % zulegen.

Die Jahreswachstumsrate der (um Kreditverkäufe und -verbriefungen sowie fiktive Cash-Pooling-Aktivitäten) [bereinigten Buchkredite an den privaten Sektor](#) stieg im Dezember auf 4,1 % nach 3,7 % im November. Dabei belief sich die jährliche Wachstumsrate der [bereinigten Buchkredite an private Haushalte](#) auf 4,1 % (gegenüber 4,2 % im Vormonat), während die entsprechende Rate der [bereinigten Buchkredite an nichtfinanzielle Kapitalgesellschaften](#) von 2,9 % auf 4,2 % zunahm.

Abbildung 3

Bereinigte Buchkredite an den privaten Sektor

(Jahreswachstumsrate)



Daten zu den bereinigten Buchkrediten an den privaten Sektor sind [hier](#) abrufbar.

Anhang

Tabelle 1 bis 4

Anmerkung

- Soweit nicht anders angegeben, sind die in dieser Pressemitteilung ausgewiesenen Daten um Saison- und zum Monatsende auftretende Kalendereffekte bereinigt.
- Der Begriff „privater Sektor“ bezieht sich auf Nicht-MFIs im Euroraum (ohne öffentliche Haushalte).
- Die Hyperlinks in dieser Pressemitteilung verweisen auf Daten, die sich aufgrund von Revisionen mit jeder neuen Veröffentlichung ändern können. Die Daten der im Anhang aufgeführten Tabellen stellen eine Momentaufnahme zum Zeitpunkt der aktuellen Veröffentlichung dar.

Europäische Zentralbank

Generaldirektion Kommunikation
Sonnemannstraße 20, 60314 Frankfurt am Main, Deutschland
Tel.: +49 69 1344 7455, E-Mail: media@ecb.europa.eu
Internet: www.ecb.europa.eu

Nachdruck nur mit Quellenangabe gestattet.

Übersetzung: Deutsche Bundesbank

1 Geldmengenentwicklung im Euroraum: Dezember 2021

(in Mrd €; Veränderung gegen Vorjahr in %; saisonbereinigte Daten^(a))

	Monats- endstände	Veränderung gegen Vormonat			Jahreswachstumsrate		
	Dez. 2021	Okt. 2021	Nov. 2021	Dez. 2021	Okt. 2021	Nov. 2021	Dez. 2021
KOMPONENTEN VON M3							
1. M3	15 484	114	65	91	7,7	7,4	6,9
1.1. M2	14 693	82	51	110	7,5	7,1	6,9
1.1.1. M1	11 258	56	52	104	10,7	10	9,8
Bargeldumlauf	1 465	8	8	5	8,5	8,1	7,7
Täglich fällige Einlagen	9 793	47	44	99	11,1	10,3	10,1
1.1.2. Sonstige kurzfristige Einlagen (M2 - M1)	3 435	26	-1	7	-1,7	-1,4	-1,5
Einlagen mit vereinbarter Laufzeit von bis zu 2 Jahren	927	24	-5	-2	-12,3	-11	-11,5
Einlagen mit vereinbarter Kündigungsfrist von bis zu 3 Monaten	2 508	2	4	9	2,9	2,6	2,7
1.2. Marktfähige Finanzinstrumente (M3 - M2)	791	33	14	-20	11,2	12,2	6,4
Repogeschäfte	117	13	-8	-9	28,8	20,5	11,5
Geldmarktfondsanteile	660	18	26	15	3,9	8,2	3,8
Schuldverschreibungen mit einer Laufzeit von bis zu 2 Jahren	14	2	-4	-26	199,2	94,8	-
GEGENPOSTEN ZU M3							
Verbindlichkeiten der MFIs:							
2. Von Zentralstaaten gehaltene Bestände^(b)	797	49	-32	90	-11,3	-5,6	7,1
3. Längerfristige finanzielle Verbindlichkeiten gegenüber anderen Nicht-MFIs im Euroraum	6 889	17	-12	2	-0,3	-0,5	-0,6
3.1. Einlagen mit vereinbarter Laufzeit von mehr als 2 Jahren	1 839	-8	-13	8	-3,9	-5,1	-3,9
3.2. Einlagen mit vereinbarter Kündigungsfrist von mehr als 3 Monaten	37	-1	0	-1	-10,5	-11,2	-11,9
3.3. Schuldverschreibungen mit einer Laufzeit von mehr als 2 Jahren	1 998	24	1	-17	-2,1	-1,4	-1,9
3.4. Kapital und Rücklagen	3 015	1	1	12	3,4	3,4	2,6
Forderungen der MFIs:							
4. Kredite an Nicht-MFIs im Euroraum	21 363	111	117	196	5,7	5,8	6,1
4.1. Kredite an öffentliche Haushalte	6 552	32	65	104	10,5	10,8	11,3
Buchkredite	997	-12	1	10	-1,2	-1,2	-0,1
Schuldverschreibungen	5 553	44	64	94	13,1	13,5	13,8
Anteilsrechte ^(c)	2	0	0	0	-82,4	-82,6	-80,7
4.2. Kredite an den privaten Sektor ^(d)	14 811	79	52	91	3,7	3,7	3,9
Buchkredite ^(e)	12 338	47	73	49	3,3	3,6	3,9
Bereinigte Buchkredite ^(f)	12 722	60	65	93	3,4	3,7	4,1
Schuldverschreibungen	1 585	35	-14	42	4,6	3,2	5,3
Anteilsrechte und Anteile an Investmentfonds (ohne Geldmarktfonds)	889	-4	-7	1	7,7	6,2	1,0
5. Nettoforderungen an Ansässige außerhalb des Euroraums	1 372	5	-33	-40	-	-	-
6. Andere Gegenposten zu M3 (Rest)	435	64	-64	28	-	-	-
<i>Darunter:</i>							
6.1. Repogeschäfte mit zentralen Kontrahenten (Verbindlichkeiten) ^(c)	119	1	5	-26	-5,9	-2,4	-8,7
6.2. Reverse-Repo-Geschäfte mit zentralen Kontrahenten (Forderungen) ^(c)	136	2	2	-14	-4,3	1,9	-2,0

(a) Differenzen in den Summen durch Runden der Zahlen. Die Angaben in dieser Tabelle basieren auf den von den monetären Finanzinstituten (MFIs) gemeldeten Daten zur konsolidierten Bilanz. Zu den MFIs zählen das Eurosystem, Kreditinstitute und Geldmarktfonds, die ihren Sitz im Euroraum haben.

„Veränderung gegen Vormonat“ bezieht sich auf Bestandsveränderungen, bereinigt um Umgruppierungen, Wechselkursänderungen, sonstige Neubewertungen und alle anderen nicht transaktionsbedingten Veränderungen.

Zu M3 zählen Verbindlichkeiten von MFIs und bestimmten Stellen der Zentralstaaten (Post, Schatzämter) gegenüber im Euroraum ansässigen Nicht-MFIs (ohne Zentralstaaten).

(b) Einschließlich Einlagen der Zentralstaaten beim MFI-Sektor sowie der von Zentralstaaten gehaltenen vom MFI-Sektor begebenen Wertpapiere.

(c) Reihe nicht saisonbereinigt.

(d) Bezieht sich auf Nicht-MFIs im Euroraum (ohne öffentliche Haushalte).

(e) Weitere Aufschlüsselungen finden sich in Tabelle 4.

(f) Bereinigt um Buchkredite, die im Rahmen von Verkäufen bzw. Verbriefungen aus der MFI-Bilanzstatistik ausgegliedert wurden, sowie um Positionen im Zusammenhang mit durch MFIs erbrachten fiktiven Cash-Pooling-Dienstleistungen.

2 Beitrag zur Jahreswachstumsrate von M3: Dezember 2021

(Beitrag in Prozentpunkten zur Veränderung von M3 gegenüber dem Vorjahr in %; saisonbereinigte Daten^(a))

	Okt. 2021	Nov. 2021	Dez. 2021
KOMPONENTEN VON M3			
1. M1	7,6	7,1	7,0
1.1. Bargeldumlauf	0,8	0,8	0,7
1.2. Täglich fällige Einlagen	6,8	6,3	6,2
2. M2 - M1 (sonstige kurzfristige Einlagen)	-0,4	-0,3	-0,4
3. M3 - M2 (marktfähige Finanzinstrumente)	0,6	0,6	0,3
GEGENPOSTEN ZU M3			
4. Kredite an den privaten Sektor	3,7	3,7	3,9
5. Kredite an öffentliche Haushalte	4,3	4,4	4,6
6. Nettoforderungen an Ansässige außerhalb des Euroraums	-0,8	-0,8	-0,8
7. Längerfristige finanzielle Verbindlichkeiten (umgekehrtes Vorzeichen) ^(b)	0,1	0,2	0,3
8. Übrige Gegenposten	0,4	- 0,2	-1,0
M3 (Summe der Posten 1 bis 3 oder 4 bis 8)	7,7	7,4	6,9

(a) Differenzen in den Summen durch Runden der Zahlen.

(b) Längerfristige finanzielle Verbindlichkeiten gegenüber Gebietsansässigen ohne Zentralstaaten.

3 Aufschlüsselung der in M3 enthaltenen Einlagen nach geldhaltendem Sektor und Art: Dezember 2021

(in Mrd €; Veränderung gegen Vorjahr in %; saisonbereinigte Daten^(a))

	Monats- endstände	Veränderung gegen Vormonat			Jahreswachstumsrate		
	Dez. 2021	Okt. 2021	Nov. 2021	Dez. 2021	Okt. 2021	Nov. 2021	Dez. 2021
AUFSCHLÜSSELUNG DER IN M3 ENTHALTENEN EINLAGEN							
Einlagen insgesamt	13 345	87	35	96	7,6	7,1	6,9
1. Einlagen privater Haushalte^(b)	8 082	19	17	23	6,5	6,0	5,5
1.1. Täglich fällige Einlagen	5 374	18	21	19	9,6	8,9	8,2
1.2. Einlagen mit vereinbarter Laufzeit von bis zu 2 Jahren	373	-5	-6	-5	-13,7	-14,4	-14,8
1.3. Einlagen mit vereinbarter Kündigungsfrist von bis zu 3 Monaten	2 334	6	2	9	3,9	3,4	3,4
1.4. Repogeschäfte	1	0	0	0	6,7	0,0	-18,6
2. Einlagen nichtfinanzieller Kapitalgesellschaften	3 249	28	20	37	7,4	7,9	8,5
2.1. Täglich fällige Einlagen	2 823	23	23	39	10,5	10,6	11,0
2.2. Einlagen mit vereinbarter Laufzeit von bis zu 2 Jahren	290	9	-3	0	-10,1	-7,6	-7,0
2.3. Einlagen mit vereinbarter Kündigungsfrist von bis zu 3 Monaten	129	-2	0	-1	-6,8	-6,1	-4,9
2.4. Repogeschäfte	7	-1	-1	-1	44,7	35,6	98,2
3. Einlagen nichtmonetärer finanzieller Kapitalgesellschaften (ohne Versicherungsgesellschaften und Pensionseinrichtungen)^(c)	1 236	35	-2	7	18,2	15,5	13,3
3.1. Täglich fällige Einlagen	963	13	-10	15	22,2	18	18,6
3.2. Einlagen mit vereinbarter Laufzeit von bis zu 2 Jahren	159	13	9	-4	-8,8	-5,2	-12,8
3.3. Einlagen mit vereinbarter Kündigungsfrist von bis zu 3 Monaten	20	-1	1	-1	-15,2	-9,8	-9,0
3.4. Repogeschäfte ^(c)	94	9	-2	-3	49,2	46,4	23,8
4. Einlagen von Versicherungsgesellschaften und Pensionseinrichtungen	229	12	-6	-3	-0,4	-3,9	-3,3
5. Einlagen sonstiger öffentlicher Haushalte	550	-7	5	33	6,0	6,9	9,3

(a) Differenzen in den Summen durch Runden der Zahlen. Die Angaben in dieser Tabelle basieren auf den von den monetären Finanzinstituten (MFIs) gemeldeten Daten zur konsolidierten Bilanz. Zu den MFIs zählen das Eurosystem, Kreditinstitute und Geldmarktfonds, die ihren Sitz im Euroraum haben.
„Veränderung gegen Vormonat“ bezieht sich auf Bestandsveränderungen, bereinigt um Umgruppierungen, Wechselkursänderungen, sonstige Neubewertungen und alle anderen nicht transaktionsbedingten Veränderungen.

(b) Einschließlich Einlagen privater Organisationen ohne Erwerbszweck.

(c) Ohne Repogeschäfte mit zentralen Kontrahenten.

4 Aufschlüsselung der Buchkredite an den privaten Sektor nach Schuldnergruppe, Art und Ursprungslaufzeit: Dezember 2021

(in Mrd €; Veränderung gegen Vorjahr in %; saisonbereinigte Daten^(a))

	Monats- endstände	Veränderung gegen Vormonat			Jahreswachstumsrate		
	Dez. 2021	Okt. 2021	Nov. 2021	Dez. 2021	Okt. 2021	Nov. 2021	Dez. 2021
AUFSCHLÜSSELUNG DER BUCHKREDITE ALS GEGENPOSTEN ZU M3							
1. Kredite an private Haushalte^(b)	6 366	23	23	11	4,3	4,4	4,2
<i>Bereinigte Buchkredite^(c)</i>	6 629	23	24	21	4,1	4,2	4,1
1.1. Konsumentenkredite	698	3	5	- 3	0,6	1,6	1,2
1.2. Wohnungsbaukredite	4 970	20	19	16	5,5	5,5	5,4
1.3. Sonstige Kredite	698	0	0	- 1	-0,2	-0,3	-0,5
<i>Darunter: Einzelunternehmen</i>	370	0	0	0	-0,7	-0,8	-0,8
2. Kredite an nichtfinanzielle Kapitalgesellschaften	4 866	19	25	51	1,9	2,4	3,7
<i>Bereinigte Buchkredite^(c)</i>	4 996	25	22	76	2,5	2,9	4,2
2.1. Laufzeit bis zu 1 Jahr	887	24	11	19	-5,1	-3,6	-0,4
2.2. Laufzeit mehr als 1 Jahr bis zu 5 Jahren	1 007	-1	9	28	-3,5	-2,2	0,2
2.3. Laufzeit mehr als 5 Jahre	2 972	-4	5	3	6,1	5,9	6,2
3. Kredite an nichtmonetäre finanzielle Kapital- gesellschaften (ohne Versicherungsgesellschaften und Pensionseinrichtungen)^(d)	945	-5	19	-13	5,8	5,6	5,2
<i>Bereinigte Buchkredite^(c)</i>	945	5	12	-6	5,9	5,5	4,8
4. Kredite an Versicherungsgesellschaften und Pensionseinrichtungen	161	10	6	1	-5,6	0,5	-4,7
<i>Bereinigte Buchkredite^(c)</i>	151	6	7	3	-10,4	-4,6	-6,7

(a) Differenzen in den Summen durch Runden der Zahlen.

„Veränderung gegen Vormonat“ bezieht sich auf Bestandsveränderungen, bereinigt um Abschreibungen/Wertberichtigungen, Umgruppierungen, Wechselkursänderungen und alle anderen nicht transaktionsbedingten Veränderungen. Die Angaben beziehen sich auf Buchkredite von monetären Finanzinstituten (MFIs) an Nicht-MFIs im Euroraum (ohne öffentliche Haushalte).

(b) Einschließlich Buchkrediten an private Organisationen ohne Erwerbszweck.

(c) Bereinigt um Buchkredite, die im Rahmen von Verkäufen bzw. Verbriefungen aus der MFI-Bilanzstatistik ausgegliedert wurden, sowie um Positionen im Zusammenhang mit durch MFIs erbrachten fiktiven Cash-Pooling-Dienstleistungen.

(d) Ohne Reverse-Repo-Geschäfte mit zentralen Kontrahenten.