

Vorstellung des Geschäftsberichts 2020

Virtuelle Pressekonferenz

Frankfurt am Main, 3. März 2021

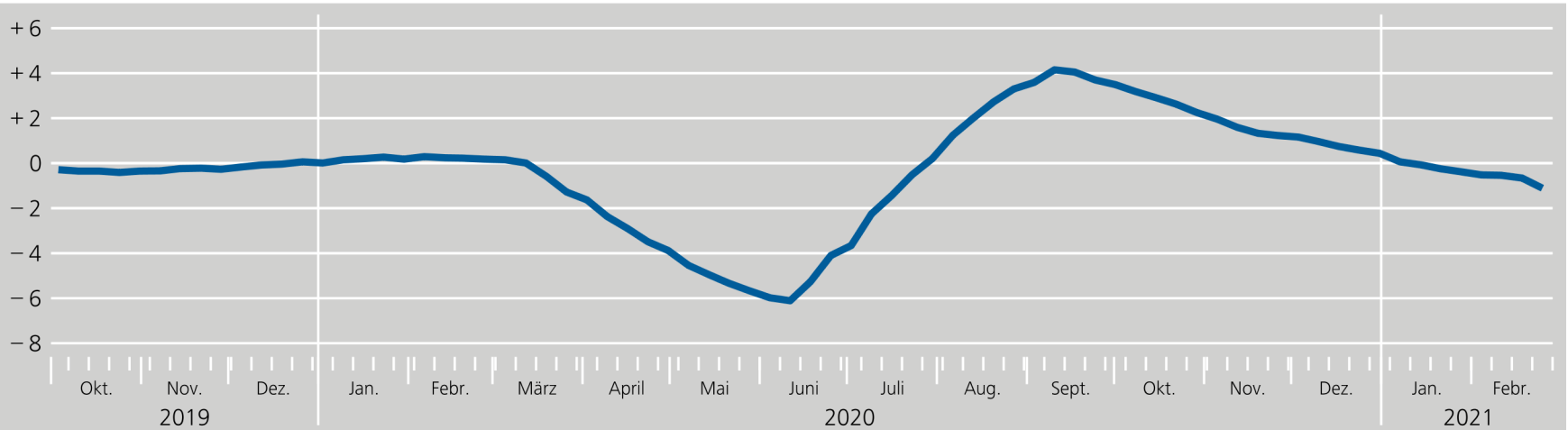
- 1. Wirtschaftsentwicklung in Deutschland**
- 2. Öffentliche Finanzen**
- 3. Geldpolitik**
- 4. Klimawandel und Klimaschutz**
- 5. Jahresabschluss**

1. Wirtschaftsentwicklung in Deutschland

Wöchentlicher Aktivitätsindex für die deutsche Wirtschaft

Wöchentlicher Aktivitätsindex^{*)}

in %



* Wachstumsrate der wirtschaftlichen Aktivität im Durchschnitt der letzten 13 Wochen gegenüber dem vorangegangenen 13-Wochen-Durchschnitt.

Deutsche Bundesbank

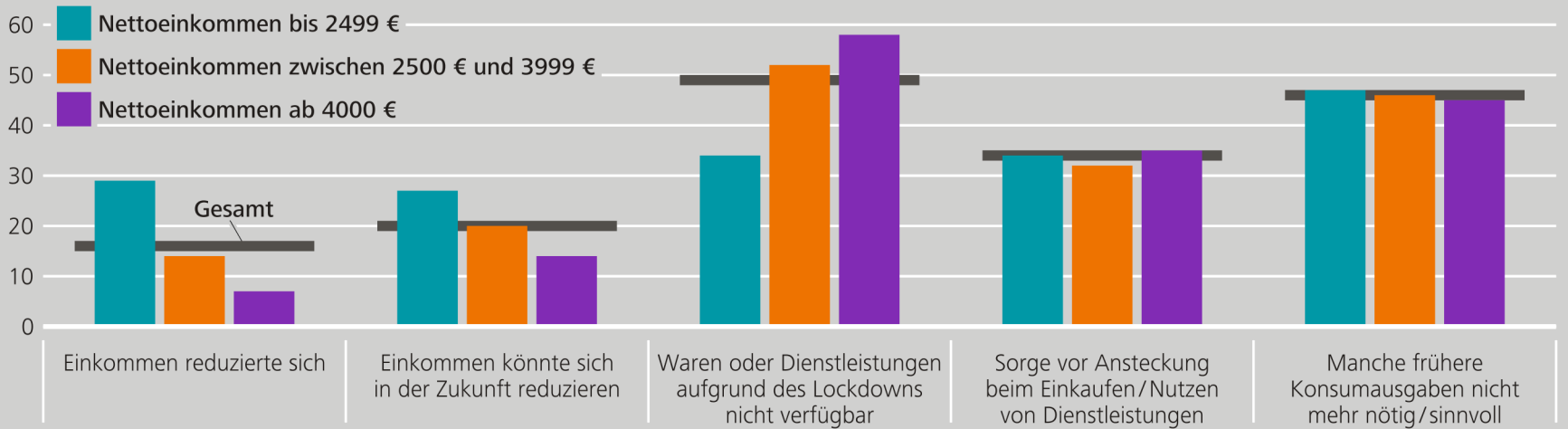
V03PR0576C.Chart

1. Wirtschaftsentwicklung in Deutschland

Umfrageergebnisse zum Sparverhalten in Deutschland

Was waren die Gründe dafür, dass Sie Ihre Konsumausgaben reduziert haben?

in %



Deutsche Bundesbank

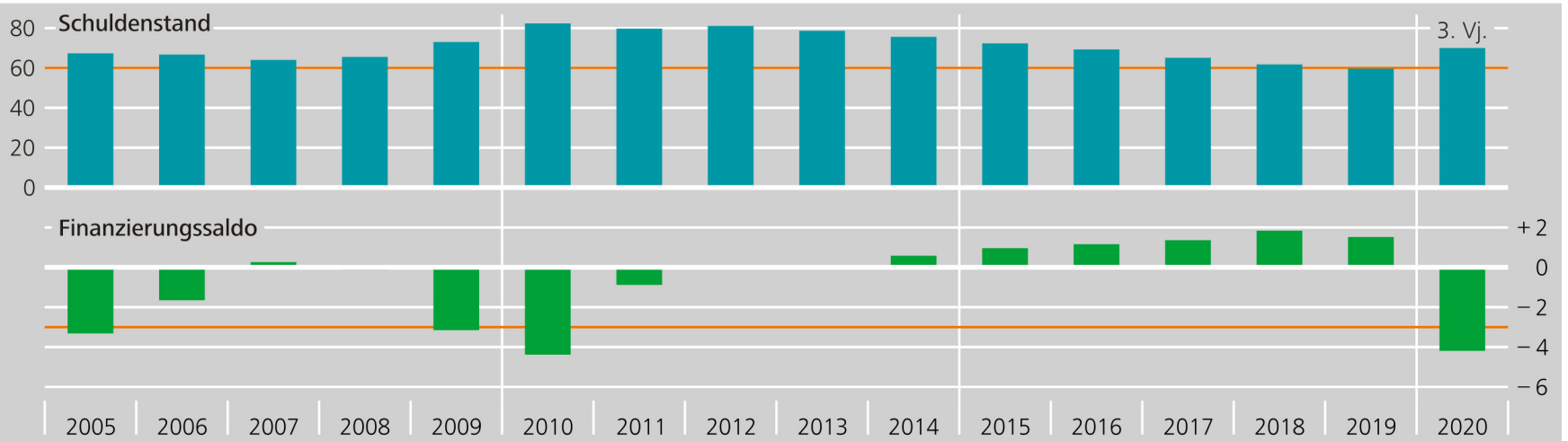
Vo0PR0017.Chart

2. Öffentliche Finanzen

Schuldenstand und Finanzierungssaldo des deutschen Staates

Schuldenstand und Finanzierungssaldo (VGR)

in % des BIP



Deutsche Bundesbank

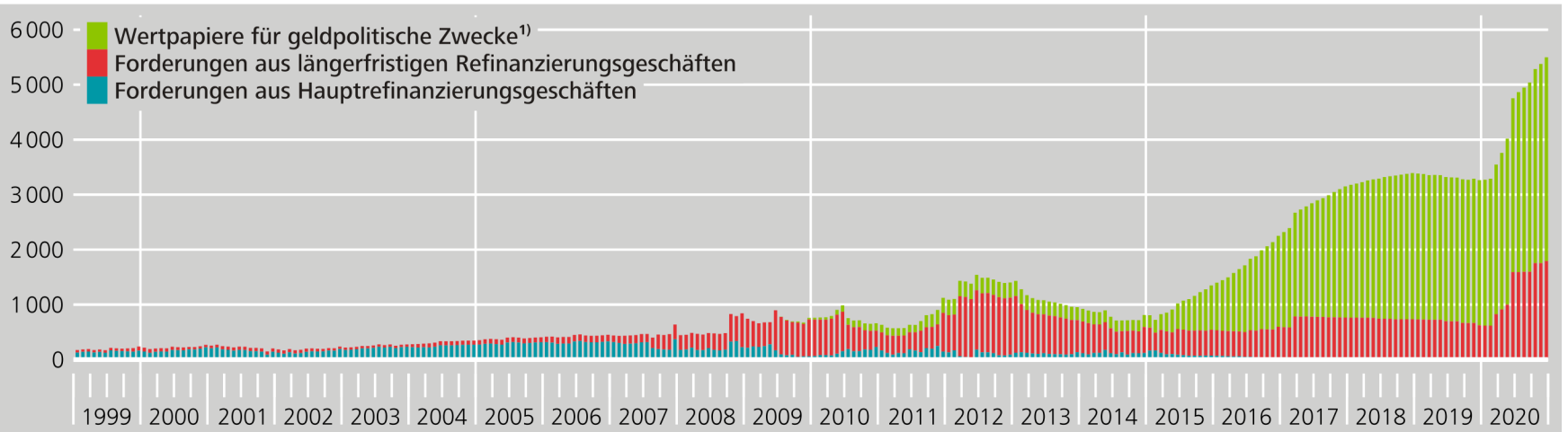
Vo2PR0039.Chart

3. Geldpolitik

Ausgewählte Aktiva der konsolidierten Bilanz des Eurosystems

Ausgewählte Aktiva der konsolidierten Bilanz des Eurosystems

Mrd €, Monatsendstände



Quelle: EZB. ¹ Von Ansässigen im Euro-Währungsgebiet.

Deutsche Bundesbank

Vo1PR0293.Chart

4. Klimawandel und Klimaschutz

Herausforderung auch für Notenbanken



Auswirkungen verstehen

+



Finanzielle Risiken
berücksichtigen

+

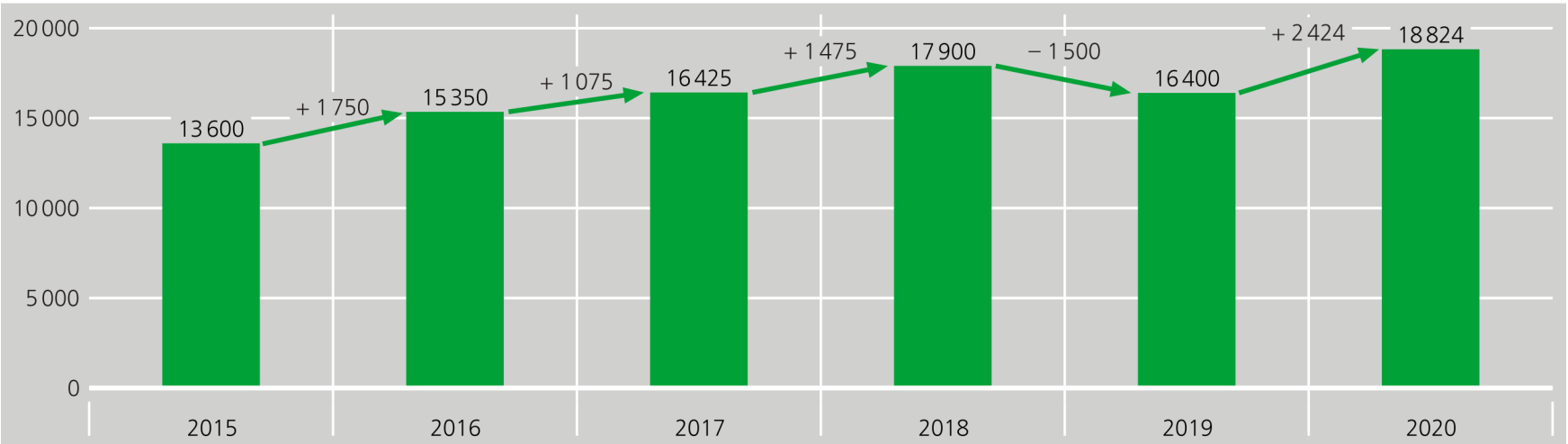


Transparenz fördern

5. Jahresabschluss Risikovorsorge

Rückstellung für allgemeine Wagnisse

in Mio €



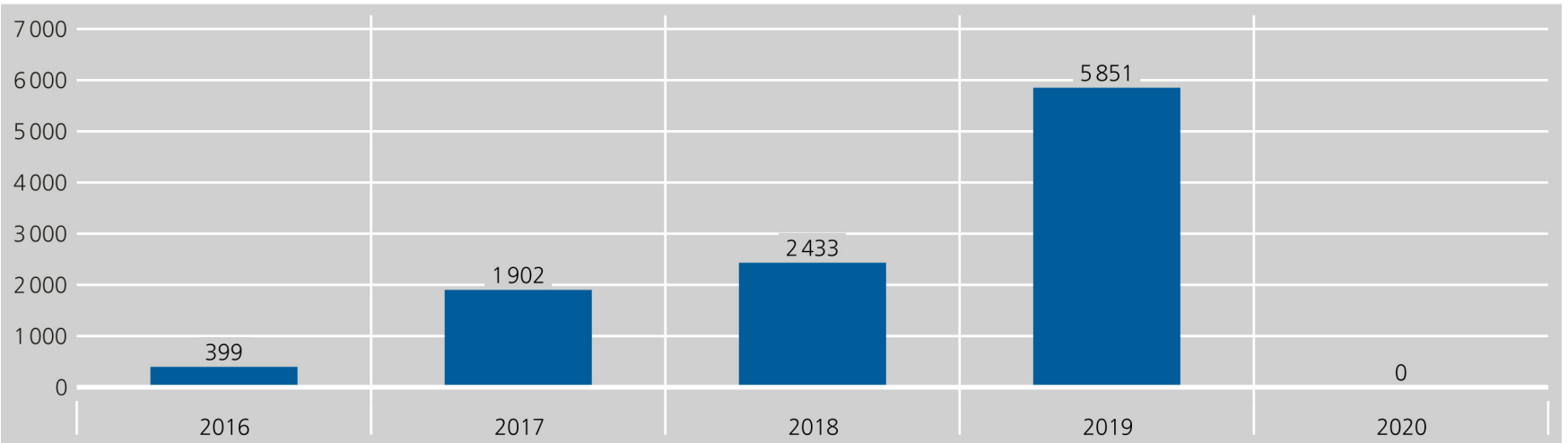
Deutsche Bundesbank

C2PR0002A.Chart

5. Jahresabschluss Bundesbankgewinn

Bundesbankgewinn

in Mio €



Deutsche Bundesbank

C2PR0001.Chart

5. Jahresabschluss

Bilanz zum 31.12.2020

Aktiva			Passiva		
		Veränderung zum Vorjahr			Veränderung zum Vorjahr
Gold	166,9	+20,3	Banknoten (Passiva 1 und 9.2)	821,0	+71,5
Devisen	52,2	-0,5	Geldpolitische Operationen	1 018,8	+458,5
Geldpolitische Operationen	341,4	+265,6	Euro-Guthaben in- und ausländischer Einleger (Passiva 3, 4 und 5)	474,0	+202,4
TARGET2	1 136,0	+240,8	Rückstellungen	27,5	+2,7
Euro-Wertpapiere	789,2	+221,0	Neubewertung	161,8	+17,5
Finanzanlagen	12,1	+0,2	Sonstiges	23,6	-0,1
Sonstiges	28,7	+0,7	Bilanzgewinn	0,0	-5,9
	2 526,6	+746,7		2 526,6	+746,7

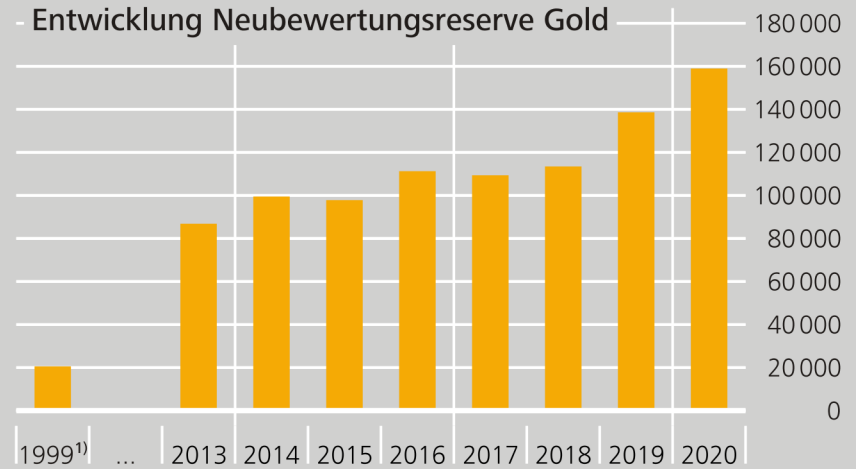
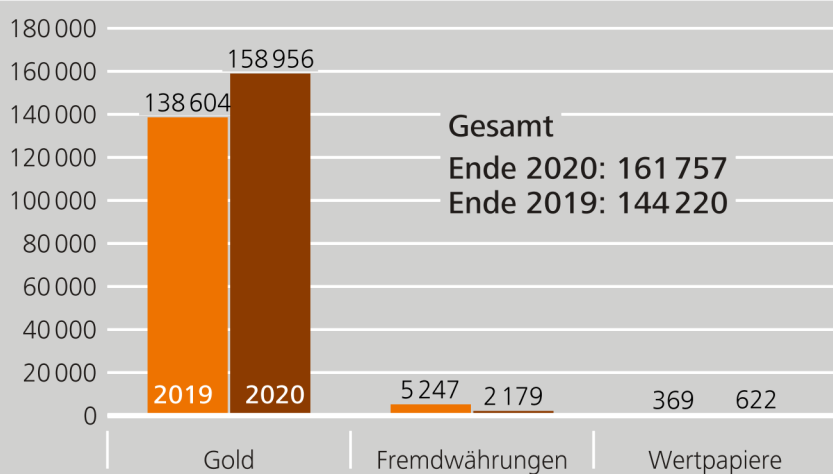
Beträge in Mrd €; Differenzen in den Summen durch Runden der Zahlen

5. Jahresabschluss

Ausgleichsposten aus Neubewertung

Ausgleichsposten aus Neubewertung

in Mio €



¹ Eröffnungsbilanz zu Beginn der Währungsunion am 1. Januar 1999.
Deutsche Bundesbank

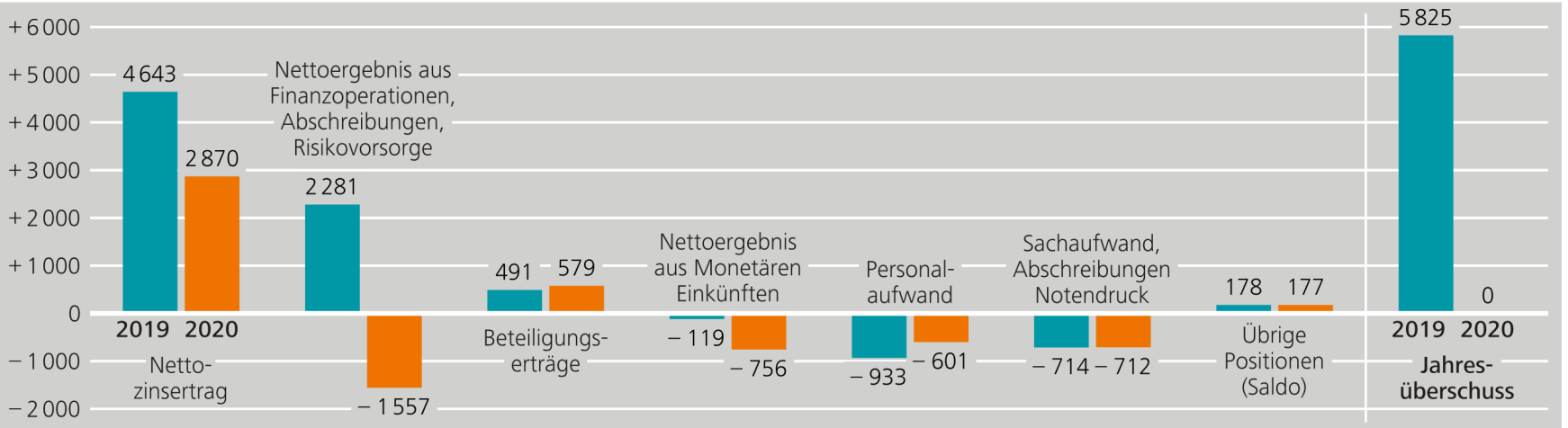
C2PR0006A.Chart

5. Jahresabschluss

Gewinn- und Verlustrechnung 2020

Gewinn- und Verlustrechnung

in Mio €



Differenzen in den Summen durch Runden der Zahlen

Deutsche Bundesbank

C2PR0010.Chart

Vorstellung des Geschäftsberichts 2020

Virtuelle Pressekonferenz

Frankfurt am Main, 3. März 2021