

Jahresabschluss 2017

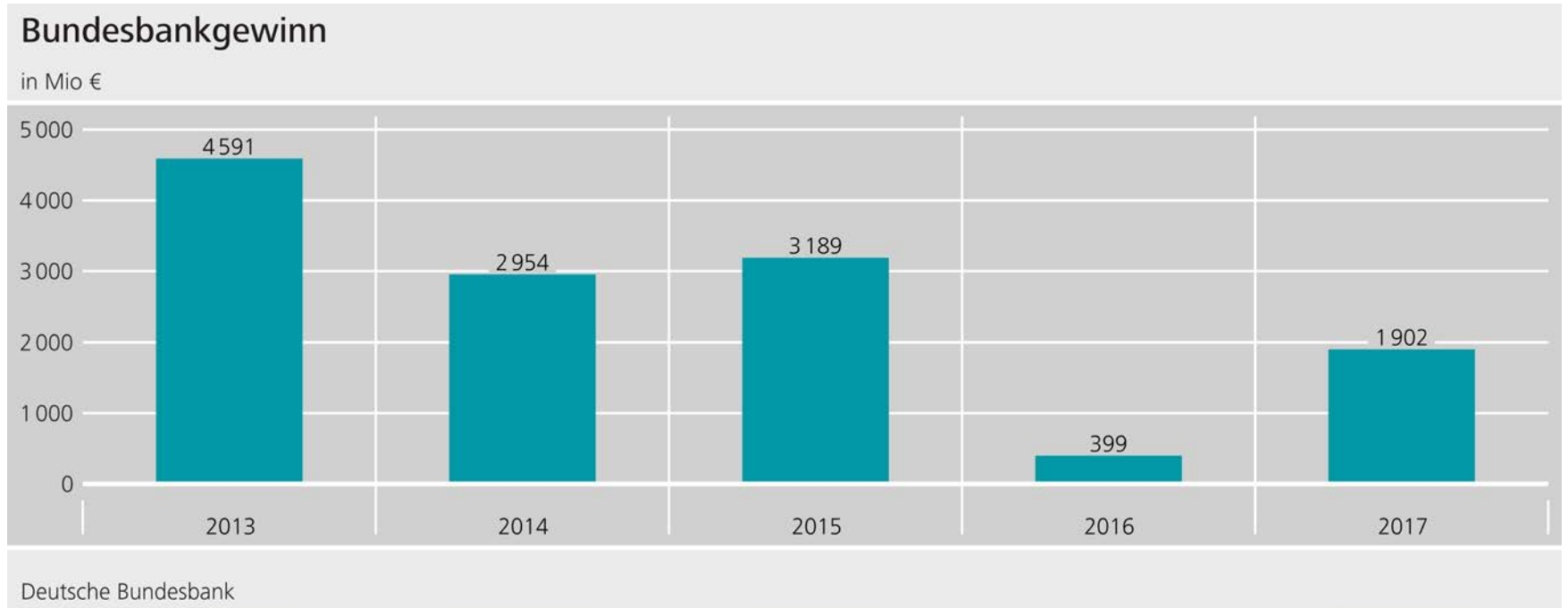
Pressekonferenz

Frankfurt am Main, 27. Februar 2018

- 1. Wirtschaftsentwicklung**
- 2. Gewinn und Risikovorsorge**
- 3. Jahresabschluss**

2. Gewinn und Risikovorsorge

Bundesbankgewinn



2. Gewinn und Risikovorsorge

Risikovorsorge

Rückstellung für allgemeine Wagnisse

in Mio €



Deutsche Bundesbank

3. Jahresabschluss

Bilanz zum 31.12.2017

Aktiva			Passiva		
		Veränderung zum Vorjahr			Veränderung zum Vorjahr
Gold	117,3	-1,9	Banknoten (Passiva 1 und 9.2)	634,7	+42,5
Devisen	49,5	-7,0	Geldpolitische Operationen	609,8	+198,5
Geldpolitische Operationen	94,3	+28,8	Euro-Guthaben in- und ausländischer Einleger (Passiva 3, 4 und 5)	321,3	+98,0
TARGET2	906,9	+152,7	Rückstellungen	23,5	+1,6
Euro-Wertpapiere	512,1	+154,4	Neubewertung	113,1	-6,6
Finanzanlagen	11,2	+0,3	Sonstiges	23,4	-0,9
Sonstiges	36,2	+7,3	Bilanzgewinn	1,9	+1,5
	1 727,6	+334,6		1 727,6	+334,6

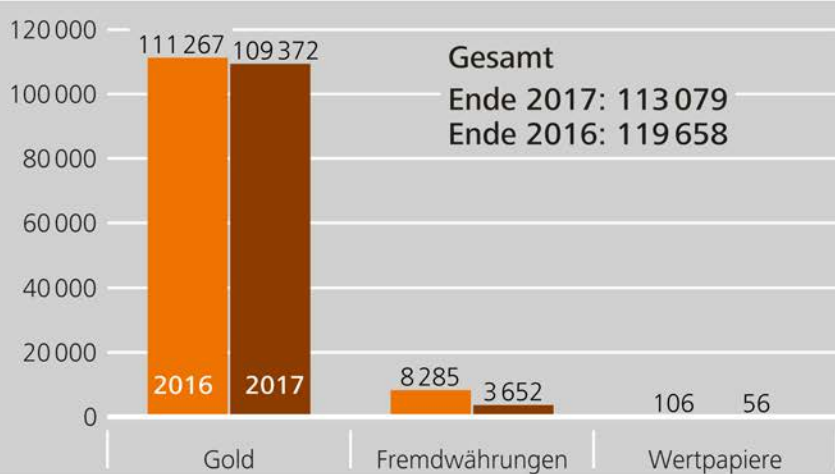
Beträge in Mrd €; Differenzen in den Summen durch Runden der Zahlen

3. Jahresabschluss

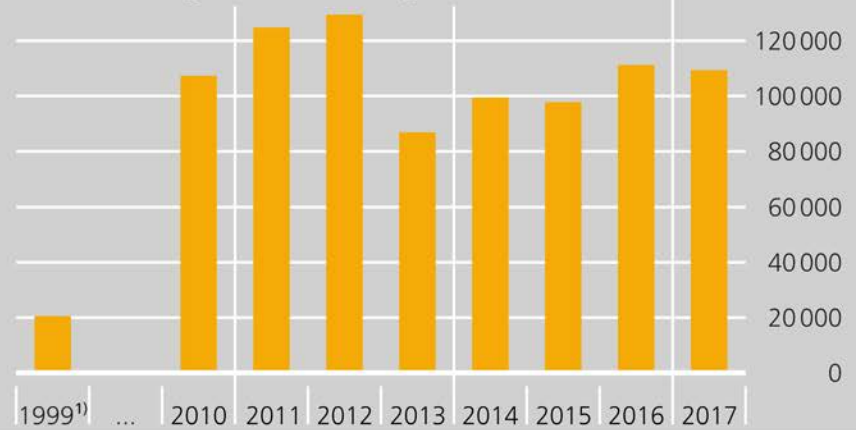
Ausgleichsposten aus Neubewertung

Ausgleichsposten aus Neubewertung

in Mio €



Entwicklung Neubewertungsreserve Gold



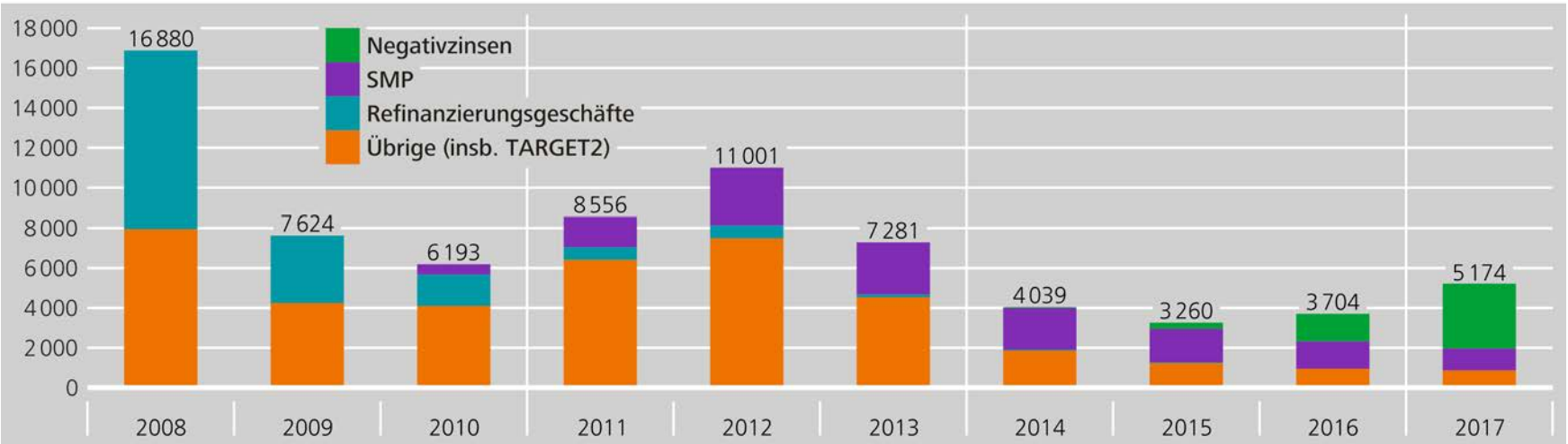
¹ Eröffnungsbilanz zu Beginn der Währungsunion am 1. Januar 1999.
Deutsche Bundesbank

3. Jahresabschluss

Zinserträge

Zinserträge insgesamt

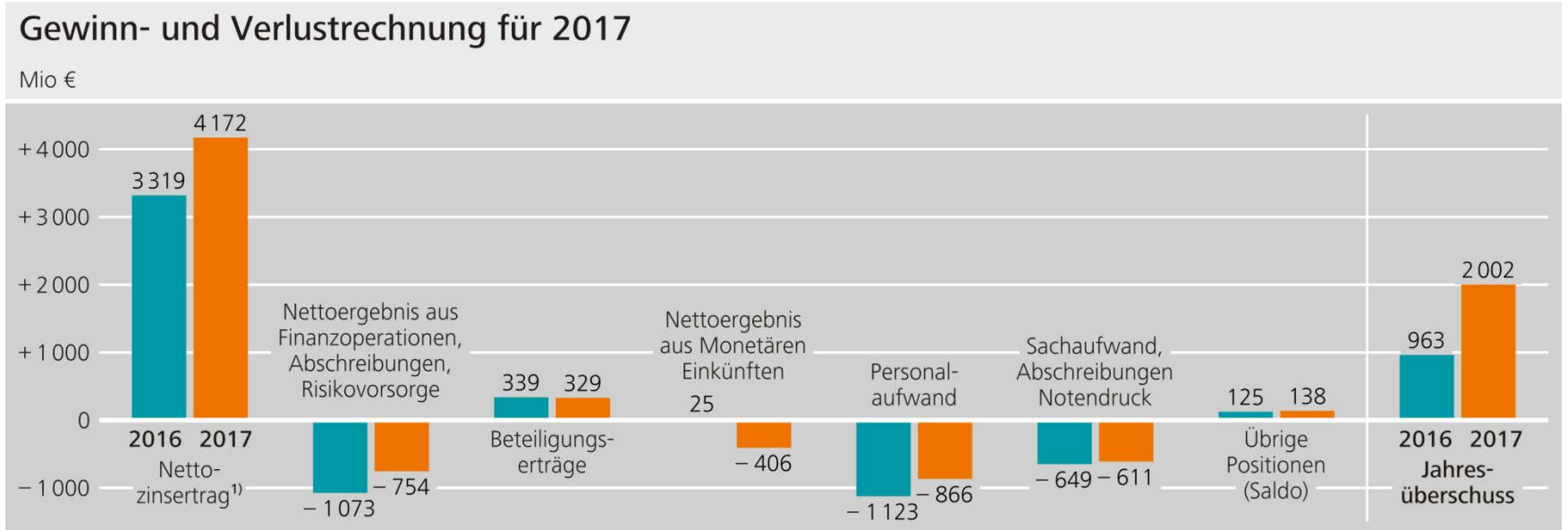
in Mio €



Deutsche Bundesbank

3. Jahresabschluss

Gewinn- und Verlustrechnung 2017



¹ 2017: Zinserträge 5 174 – Zinsaufwendungen 1 002 = Nettozinssertrag 4 172.

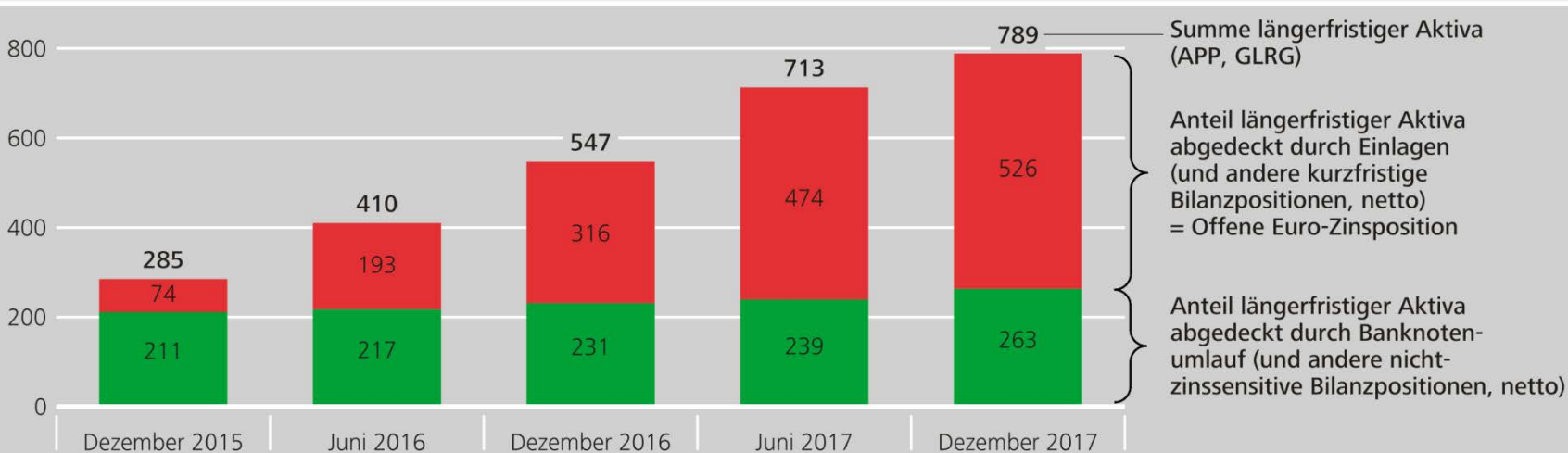
Deutsche Bundesbank

3. Jahresabschluss

Risikovorsorge - Zinsänderungsrisiken

Längerfristige Aktiva (aus APP und GLRG) und offene Euro-Zinsposition

in Mrd €



Deutsche Bundesbank

Jahresabschluss 2017

Pressekonferenz

Frankfurt am Main, 27. Februar 2018