

SAISONBEREINIGTE WIRTSCHAFTSZAHLEN

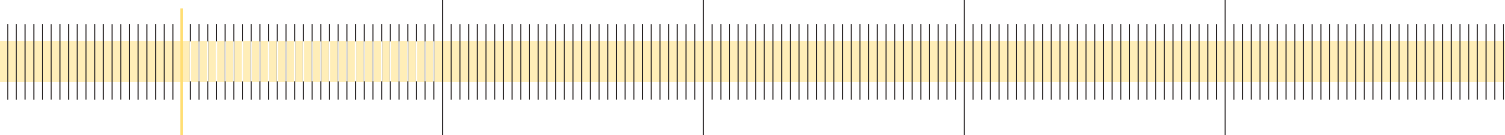
**MÄRZ
2008**

APRIL

MAI

JUNI

JULI



Statistisches Beiheft
zum Monatsbericht 4

Deutsche Bundesbank
Wilhelm-Epstein-Straße 14
60431 Frankfurt am Main

Postfach 10 06 02
60006 Frankfurt am Main

Fernruf 069 9566-1
Durchwahlnummer 069 9566...
und anschließend die gewünschte
Hausrufnummer wählen

Telex Inland 4 1 227, Ausland 4 14 431

Telefax 069 9566-3077

Internet <http://www.bundesbank.de>

Nachdruck nur mit Quellenangabe gestattet.

ISSN 0943-8785 (Druckversion)
ISSN 1862-1384 (Internetversion)

Das Beiheft Saisonbereinigte Wirtschaftszahlen erscheint monatlich im Selbstverlag der Deutschen Bundesbank, Frankfurt am Main, und wird aufgrund von § 18 des Gesetzes über die Deutsche Bundesbank veröffentlicht. Es wird an Interessenten kostenlos abgegeben.

Weitere statistische Angaben zum Monatsbericht finden sich in folgenden Beiheften:

Bankenstatistik	monatlich
Kapitalmarktstatistik	monatlich
Zahlungsbilanzstatistik	monatlich
Devisenkursstatistik	vierteljährlich

Außerdem stehen aktualisierte Ergebnisse ausgewählter Statistiken im Internet bereit. Des Weiteren kann gegen Kostenerstattung eine monatlich aktualisierte Datei mit circa 40 000 veröffentlichten Zeitreihen der Bundesbank auf Magnetband-Kassette oder CD-ROM über die Abteilung Statistische Informationssysteme, mathematische Methoden bezogen werden.

Inhalt

I. Monetäre Indikatoren

1. Deutscher Beitrag zur Geldmenge im Euro-Währungsgebiet in verschiedenen Abgrenzungen 6
2. Deutscher Beitrag zu den Komponenten der Geldmenge M3 im Euro-Währungsgebiet 8
3. Deutscher Beitrag zu Krediten an Nichtbanken (Nicht-MFIs) im Euro-Währungsgebiet 10
4. Deutscher Beitrag zur Geldkapitalbildung bei Monetären Finanzinstituten (MFIs) im Euro-Währungsgebiet 12

II. Konjunkturindikatoren

1. Bruttoinlandsprodukt und Bruttowertschöpfung ausgewählter Wirtschaftsbereiche 14
2. Verwendung des Bruttoinlandsprodukts in Vorjahrespreisen 16
3. Verwendung des Bruttoinlandsprodukts in jeweiligen Preisen 18
4. Nationaleinkommen und Volkseinkommen 20
5. Einkommen der privaten Haushalte 22
6. Produktivität und Lohnkosten in der Gesamtwirtschaft 24
7. Lohnstückkosten in ausgewählten Wirtschaftsbereichen 26
8. Beschäftigung und Arbeitsmarkt 28
9. Produktion im Produzierenden Gewerbe – Gesamtübersicht 30
10. Produktion in der Industrie nach Hauptgruppen 32



11. Produktion ausgewählter Zweige der Industrie	34
12. Produktivität und Lohnkosten in der Industrie	36
13. Auftragseingang in der Industrie nach Hauptgruppen	38
14. Auftragseingang in der Industrie aus dem Inland	40
15. Auftragseingang in der Industrie aus dem Ausland	42
16. Auftragseingang in ausgewählten Zweigen der Industrie	44
17. Umsätze der Industrie nach Hauptgruppen – insgesamt und im Inland	46
18. Umsätze der Industrie nach Hauptgruppen – im Ausland	48
19. Erteilte Baugenehmigungen im Hochbau	50
20. Auftragseingang im Bauhauptgewerbe – Werte	52
21. Auftragseingang im Bauhauptgewerbe – Volumen	54
22. Beschäftigung, Lohnkosten und Umsätze im Bauhauptgewerbe	56
23. Umsätze des Einzelhandels	58
24. Erzeuger- und Verbraucherpreise	60
25. Preise und Durchschnittswerte im Außenhandel	62

III. Außenwirtschaft

1. Leistungsbilanz	64
2. Außenhandel – Gesamtübersicht	66
3. Ausfuhr nach Ländergruppen	68
4. Ausfuhr nach Warengruppen	70
5. Einfuhr nach Ländergruppen	72
6. Einfuhr nach Warengruppen	74

7. Dienstleistungen und Erwerbs- und Vermögenseinkommen	78
---	----

IV. Trendbereinigte Indikatoren

1. Industriekonjunktur – Nachfrage	80
2. Industriekonjunktur – Produktion, Beschäftigung, Kosten	81
3. Investitionskonjunktur	82
4. Außenwirtschaftslage	83

Erläuterungen

Saisonbereinigung	85
Angaben in D-Mark	86
Angaben der Volkswirtschaftlichen Gesamtrechnungen in Vorjahrespreisen und Wachstumsbeiträge	86
Angaben zu den Arbeitslosen	87
Trendabweichungen	87
Quellen für Ursprungswerte	87

Hinweise

Zur Interpretation der Daten

Saisonbereinigte Zahlen werden mit Hilfe von Schätzverfahren ermittelt und sind mit gewissen Unsicherheiten behaftet. Kleinere Veränderungen von Periode zu Periode in der letzten Stelle der in diesem Heft dargestellten Zahlen lassen deshalb nicht ohne Weiteres Rückschlüsse auf ökonomisch bedingte Veränderungen zu. Die Reihen sind in der Regel mit der Genauigkeit wiedergegeben, die es erlaubt, die in den Analysen der Bundesbank genannten, meist gerundeten Veränderungsdaten nachzuvollziehen.

Die Faktoren, mit deren Hilfe die Saisonbereinigung vorgenommen wird, werden in regelmäßigen Zeitabständen und fallweise auch nach Bedarf neu berechnet. Die jeweils von der Neuberechnung betroffenen Zeitreihen oder Tabellen sind mit (R) gekennzeichnet.

Die Saisonbereinigung umfasst auch die Ausschaltung von Kalendereinflüssen, sofern sie nachweisbar und quantifizierbar sind (siehe auch Erläuterungen zur Methode der Saisonbereinigung am Ende dieses Hefts).

Bekanntgabe aktueller Ergebnisse

Die Tabellen dieses Beihefts mit Ergebnissen nach dem jeweils neuesten Stand sowie ein Kalender mit deren Veröffentlichungsterminen stehen im Internet bereit.

Abkürzungen und Zeichen

p	vorläufige Zahl
r	berichtigte Zahl
s	geschätzte Zahl
ts	teilweise geschätzte Zahl
...	Angabe fällt später an
.	Zahlenwert unbekannt, geheim zu halten, nicht sinnvoll oder wegen besonderer Unsicherheit der Saisonbereinigung nicht aussagefähig
0	weniger als die Hälfte von 1 in der letzten besetzten Stelle, jedoch mehr als nichts
–	nichts vorhanden
A	Saisonbereinigung mit dem additiven Ansatz
R	Saisonfaktoren neu berechnet

Wesentliche Änderungen gegenüber der vorherigen Fassung sind durch seitliche senkrechte Balken gekennzeichnet.

I. Monetäre Indikatoren

1. Deutscher Beitrag zur Geldmenge im Euro-Währungsgebiet in verschiedenen Abgrenzungen

Stand am Monatsende und Veränderung

saisonbereinigt

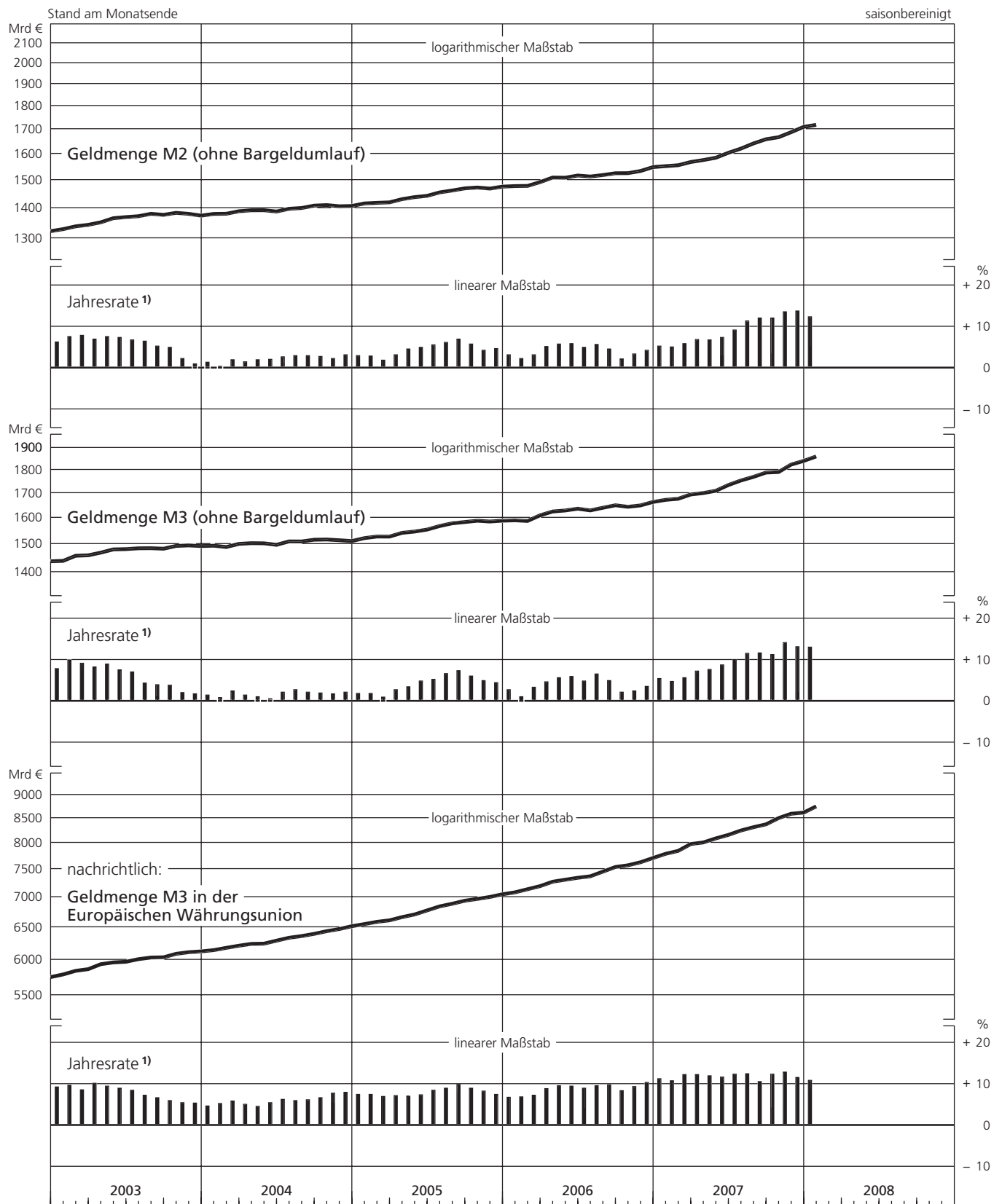
Zeit	Geldmenge M2 (ohne Bargeldumlauf) 1)			Geldmenge M3 (ohne Bargeldumlauf) 2)			Nachrichtlich: Geldmenge M3 in der Europäischen Währungsunion 3)		
	Mrd €	Veränderung im Quartal 4) Mrd €	Jahres- rate 4) 5) %	Mrd €	Veränderung im Quartal 4) Mrd €	Jahres- rate 4) 5) %	Mrd €	Veränderung im Quartal 4) Mrd €	Jahres- rate 4) 5) %
2002 Nov.	1 323,0		7,1	1 432,9		7,3	5 733,0		8,0
2002 Dez.	1 327,3	28,8	5,9	1 442,5	35,4	7,5	5 769,1	107,5	8,2
2003 Jan.	1 333,9		6,2	1 443,9		7,8	5 806,9		9,2
2003 Febr.	1 343,2		7,5	1 462,2		9,9	5 858,5		9,6
2003 März	1 348,2	20,7	7,8	1 463,8	26,9	9,1	5 882,8	126,7	8,5
2003 April	1 356,5		6,9	1 473,4		8,2	5 955,1		10,1
2003 Mai	1 370,2		7,5	1 485,1		8,9	5 981,3		9,4
2003 Juni	1 374,0	26,6	7,3	1 486,2	26,1	7,5	5 990,6	123,6	8,9
2003 Juli	1 377,0		6,7	1 489,2		7,0	6 029,0		8,4
2003 Aug.	1 385,2		6,4	1 489,5		4,3	6 053,4		7,2
2003 Sept.	1 381,6	7,9	5,2	1 487,7	2,1	3,9	6 056,8	68,2	6,6
2003 Okt.	1 388,4		4,9	1 497,9		3,8	6 108,8		5,9
2003 Nov.	1 385,0		2,2	1 499,8		2,0	6 133,1		5,4
2003 Dez.	1 378,9	- 1,6	0,9	1 497,4	10,6	1,7	6 145,7	88,6	5,3
2004 Jan.	1 384,8		1,3	1 498,7		1,4	6 164,7		4,6
2004 Febr.	1 385,3		0,3	1 493,9		0,8	6 199,5		5,2
2004 März	1 393,9	14,4	1,9	1 505,4	7,4	2,4	6 232,1	85,9	5,8
2004 April	1 397,1		1,4	1 508,1		1,4	6 260,3		5,0
2004 Mai	1 397,3		1,9	1 507,5		1,0	6 263,7		4,5
2004 Juni	1 392,9	- 0,7	2,0	1 502,0	- 3,4	0,5	6 309,9	76,6	5,4
2004 Juli	1 402,4		2,6	1 514,7		2,1	6 355,1		6,2
2004 Aug.	1 405,0		2,9	1 514,5		2,7	6 381,4		5,9
2004 Sept.	1 413,3	20,8	2,9	1 520,9	19,1	2,1	6 416,2	109,4	6,1
2004 Okt.	1 415,1		2,7	1 521,7		1,9	6 458,7		6,6
2004 Nov.	1 411,1		2,2	1 519,0		1,7	6 492,4		7,7
2004 Dez.	1 412,0	0,7	3,1	1 515,9	- 3,2	2,1	6 538,1	135,6	7,9
2005 Jan.	1 420,8		2,9	1 526,9		1,8	6 572,1		7,4
2005 Febr.	1 423,0		2,8	1 532,9		1,8	6 608,9		7,4
2005 März	1 424,7	12,3	1,8	1 532,7	10,3	0,9	6 633,1	81,1	6,9
2005 April	1 435,9		3,1	1 546,8		2,7	6 685,8		7,1
2005 Mai	1 443,1		4,5	1 551,7		3,4	6 729,7		7,0
2005 Juni	1 447,7	21,9	4,9	1 559,3	25,5	4,8	6 797,3	155,7	7,3
2005 Juli	1 460,0		5,5	1 573,0		5,2	6 864,8		8,4
2005 Aug.	1 466,9		6,1	1 583,5		6,6	6 909,3		8,9
2005 Sept.	1 474,5	26,7	6,9	1 588,6	29,1	7,3	6 960,7	164,7	9,8
2005 Okt.	1 477,6		5,7	1 593,5		6,0	6 991,9		8,9
2005 Nov.	1 473,7		4,2	1 590,5		4,9	7 026,1		8,2
2005 Dez.	1 480,9	6,0	4,6	1 593,8	4,6	4,4	7 072,0	82,8	7,4
2006 Jan.	1 482,9		3,1	1 595,2		2,7	7 105,9		6,7
2006 Febr.	1 483,5		2,2	1 592,8		1,0	7 160,7		6,8
2006 März	1 497,4	17,0	3,1	1 615,0	21,3	3,3	7 215,9	163,2	7,2
2006 April	1 514,3		5,1	1 630,1		4,6	7 294,1		8,8
2006 Mai	1 513,7		5,7	1 634,3		5,6	7 329,9		9,5
2006 Juni	1 521,9	25,1	5,8	1 641,5	24,7	5,9	7 365,0	162,2	9,4
2006 Juli	1 518,1		4,9	1 634,5		4,8	7 392,1		8,9
2006 Aug.	1 523,7		5,6	1 645,2		6,5	7 476,6		9,5
2006 Sept.	1 530,4	7,8	4,5	1 655,4	14,2	4,9	7 562,8	181,2	9,7
2006 Okt.	1 530,7		2,1	1 649,2		2,1	7 594,7		8,3
2006 Nov.	1 538,9		3,3	1 654,7		2,4	7 651,8		9,3
2006 Dez.	1 553,7	24,0	4,2	1 668,9	14,2	3,5	7 732,3	189,6	10,3
2007 Jan.	1 557,3		5,2	1 677,6		5,4	7 812,1		11,2
2007 Febr.	1 560,8		5,0	1 682,0		4,7	7 868,4		10,7
2007 März	1 573,2	19,6	5,8	1 699,9	31,4	5,6	8 002,0	259,6	12,2
2007 April	1 580,9		6,8	1 705,8		7,2	8 033,5		12,2
2007 Mai	1 589,8		6,7	1 715,4		7,6	8 114,1		11,9
2007 Juni	1 609,3	35,8	7,3	1 739,8	39,3	8,7	8 184,0	177,6	11,6
2007 Juli	1 626,0		9,1	1 759,3		10,0	8 272,9		12,3
2007 Aug.	1 646,7		11,3	1 775,1		11,5	8 340,2		12,4
2007 Sept.	1 663,9	55,5	12,0	1 793,9	56,3	11,6	8 399,5	230,4	10,5
2007 Okt.	1 672,2		12,0	1 796,4		11,2	8 529,4		12,3
2007 Nov.	1 692,9		13,5	1 829,5		14,1	8 620,8		12,8
2007 Dez.	1 715,2	51,3	13,7	1 846,1	53,8	13,1	8 645,2	227,5	11,5
2008 Jan. p)	1 723,7		12,3	1 866,6		13,0	8 778,8		10,8

Quelle der Ursprungswerte der Veränderungen: Europäische Zentralbank; vorläufig. — 1 Täglich fällige Einlagen, Einlagen mit vereinbarter Laufzeit bis zu zwei Jahren und Einlagen mit vereinbarter Kündigungsfrist bis zu drei Monaten. — 2 M2 zuzüglich Repogeschäften sowie von Ansässigen im Euro-Währungsgebiet gehaltenen Geldmarktfondsanteilen, Geldmarktpapieren und Schuldverschreibungen mit einer Laufzeit bis zu zwei

Jahren. — 3 Quelle: Europäische Zentralbank. Revision der Daten aufgrund neuer Informationen möglich. — 4 Statistisch bedingte Veränderungen sind ausgeschaltet. — 5 Veränderung in den jeweils letzten sechs Monaten auf Jahresrate umgerechnet. — 6 Ab Januar 2003 ohne die noch im Umlauf befindlichen nationalen Banknoten und Münzen.

I. Monetäre Indikatoren

1. Deutscher Beitrag zur Geldmenge im Euro-Währungsgebiet in verschiedenen Abgrenzungen



1 Veränderung in den jeweils letzten sechs Monaten auf Jahresrate umgerechnet.

I. Monetäre Indikatoren

2. Deutscher Beitrag zu den Komponenten der Geldmenge M3 im Euro-Währungsgebiet

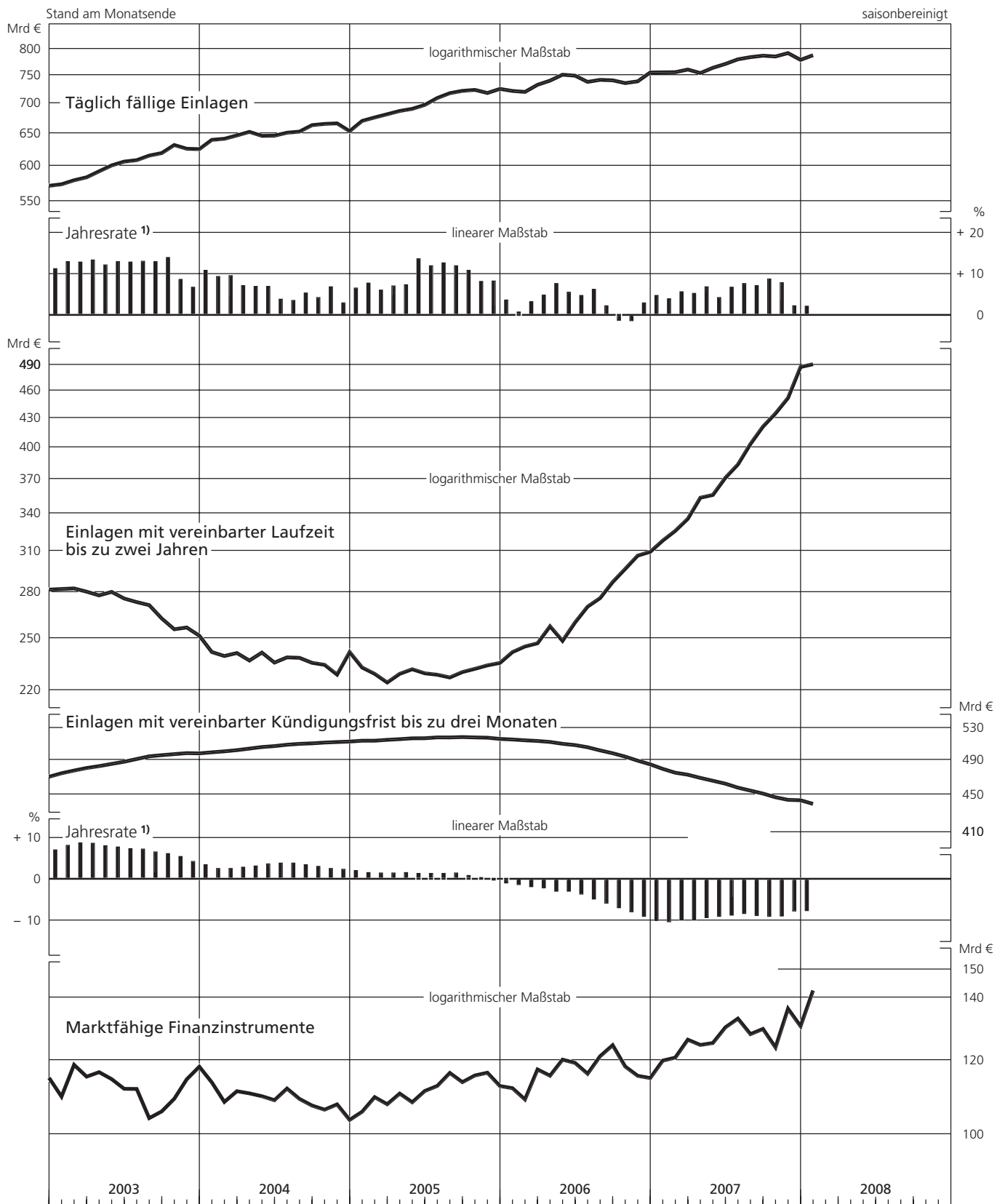
Stand am Monatsende und Veränderung													saisonbereinigt		
Zeit	Täglich fällige Einlagen			Einlagen mit vereinbarter Laufzeit bis zu zwei Jahren			Einlagen mit vereinbarter Kündigungsfrist bis zu drei Monaten			Marktfähige Finanzinstrumente 1) (A)					
	Mrd €	Veränderung im Quartal 2) Mrd €	Jahresrate 2) 3) %	Mrd €	Veränderung im Quartal 2) Mrd €	Jahresrate 2) 3) %	Mrd €	Veränderung im Quartal 2) Mrd €	Jahresrate 2) 3) %	Mrd €	Veränderung im Quartal 2) Mrd €	Jahresrate 2) 3) %			
2002 Dez.	573,1	21,8	12,7	282,7	- 2,4	- 4,8	471,5	9,4	5,1	115,3	6,5	28,0			
2003 Jan.	575,2		11,2	283,1		- 4,2	475,6		7,0	110,1		29,9			
Febr.	580,9		12,9	283,5		- 3,5	478,8		8,1	119,0		43,9			
März	585,1	12,5	12,8	281,2	- 2,0	- 3,1	481,8	10,3	8,7	115,6	6,2	25,4			
April	593,8		13,3	278,7		- 7,5	484,0		8,6	116,9		25,7			
Mai	602,5		12,1	281,1		- 2,1	486,7		8,0	114,9		25,9			
Juni	608,2	23,4	12,9	276,5	- 4,2	- 4,4	489,3	7,5	7,7	112,2	- 0,5	10,4			
Juli	610,3		12,8	274,1		- 5,9	492,6		7,3	112,1		9,5			
Aug.	617,2		13,0	272,1		- 7,8	495,8		7,2	104,4		- 18,8			
Sept.	621,1	13,2	12,9	263,3	- 13,2	- 12,0	497,3	8,0	6,5	106,1	- 5,8	- 10,9			
Okt.	633,5		13,9	256,4		- 15,1	498,5		6,1	109,5		- 8,1			
Nov.	627,7		8,6	257,5		- 16,0	499,7		5,4	114,9		0,2			
Dez.	627,1	6,8	6,7	252,3	- 10,6	- 16,5	499,5	2,2	4,2	118,5	12,2	11,8			
2004 Jan.	641,6		10,8	242,4		- 21,6	500,8		3,4	114,0		3,1			
Febr.	643,3		9,3	240,0		- 22,4	502,0		2,5	108,6		8,0			
März	648,6	22,0	9,5	241,8	- 11,6	- 16,1	503,4	4,0	2,5	111,5	- 7,0	10,1			
April	654,4		7,1	237,4		- 14,6	505,4		2,8	110,9		1,8			
Mai	648,0		6,9	242,1		- 12,0	507,3		3,1	110,2		- 8,5			
Juni	648,2	- 0,8	6,9	236,2	- 4,9	- 12,6	508,5	5,1	3,6	109,1	- 2,7	- 15,7			
Juli	653,0		3,8	239,2		- 3,1	510,2		3,8	112,3		- 3,5			
Aug.	654,8		3,5	239,0		- 0,7	511,3		3,8	109,4		0,9			
Sept.	665,3	17,7	5,3	236,0	- 0,4	- 4,3	511,9	3,5	3,4	107,7	- 1,7	- 7,8			
Okt.	667,3		4,2	234,9		- 1,8	512,9		3,0	106,6		- 8,2			
Nov.	668,2		6,8	229,3		- 10,0	513,6		2,5	108,0		- 4,5			
Dez.	655,4	- 8,3	2,9	242,4	6,7	5,5	514,2	2,3	2,3	103,9	- 3,8	- 9,9			
2005 Jan.	672,3		6,5	233,3		- 4,6	515,3		2,0	106,0		- 11,3			
Febr.	678,0		7,7	229,7		- 7,3	515,3		1,5	109,9		- 10,6			
März	683,4	28,0	6,0	224,9	- 17,1	- 8,6	516,4	1,4	1,4	108,0	- 2,0	- 10,3			
April	688,9		7,0	229,7		- 3,8	517,3		1,4	110,9		- 3,5			
Mai	692,5		7,3	232,3		2,9	518,3		1,5	108,5		- 9,7			
Juni	699,3	15,1	13,6	230,0	4,8	- 9,9	518,4	2,0	1,3	111,6	3,6	2,9			
Juli	711,3		11,9	229,2		- 3,2	519,5		1,3	113,0		1,2			
Aug.	719,8		12,6	227,7		- 1,6	519,4		1,3	116,6		12,6			
Sept.	723,9	24,5	11,9	230,7	0,7	5,0	519,9	1,5	1,4	114,0	2,4	11,4			
Okt.	725,6		10,8	232,6		1,7	519,4		0,8	115,9		9,2			
Nov.	720,1		8,1	234,6		1,3	519,1		0,3	116,7		14,8			
Dez.	727,4	3,8	8,2	236,0	4,6	4,7	517,5	- 2,4	- 0,3	112,9	- 1,4	1,9			
2006 Jan.	723,7		3,6	242,4		11,3	516,8		- 1,0	112,4		- 2,3			
Febr.	722,0		0,7	245,7		15,8	515,8		- 1,4	109,3		- 13,3			
März	734,8	7,7	3,2	247,7	11,8	14,7	514,9	- 2,6	- 1,9	117,7	4,3	5,2			
April	742,3		4,8	258,3		23,5	513,7		- 2,2	115,9		- 1,4			
Mai	753,2		7,6	249,1		19,6	511,4		- 3,0	120,5		4,5			
Juni	751,4	12,1	5,5	260,7	18,3	27,4	509,8	- 5,2	- 3,0	119,6	- 0,4	7,0			
Juli	740,0		4,7	271,0		25,6	507,0		- 3,7	116,4		3,2			
Aug.	743,8		6,2	276,8		27,6	503,1		- 4,9	121,5		18,9			
Sept.	742,9	- 4,2	2,2	288,0	22,2	35,7	499,6	- 10,1	- 5,9	124,9	6,4	10,1			
Okt.	737,8		- 1,3	297,4		33,0	495,5		- 7,0	118,5		2,4			
Nov.	741,0		- 1,4	307,3		44,4	490,5		- 8,0	115,8		- 8,5			
Dez.	757,4	15,0	2,9	310,2	22,5	36,5	486,1	- 13,5	- 9,1	115,2	- 9,7	- 5,7			
2007 Jan.	757,7		4,7	318,9		38,5	480,7		- 10,1	120,2		8,3			
Febr.	758,0		3,9	326,7		39,4	476,2		- 10,4	121,1		1,5			
März	762,9	5,6	5,6	336,5	26,3	36,7	473,9	- 12,3	- 10,0	126,6	11,8	3,3			
April	756,3		5,2	354,4		42,3	470,2		- 10,0	125,0		13,7			
Mai	766,1		6,8	356,8		34,9	466,9		- 9,4	125,6		20,2			
Juni	773,5	10,3	4,2	372,3	35,9	44,1	463,5	- 10,4	- 9,1	130,5	3,5	28,4			
Juli	782,3		6,7	384,6		45,7	459,0		- 8,8	133,4		21,8			
Aug.	786,5		7,6	404,5		53,5	455,7		- 8,4	128,4		13,7			
Sept.	789,3	16,3	7,1	422,2	50,4	57,9	452,4	- 11,1	- 8,9	130,0	0,7	6,9			
Okt.	787,8		8,7	436,1		51,7	448,3		- 9,1	124,2		1,6			
Nov.	794,4		7,8	453,0		61,3	445,4		- 9,0	136,6		21,2			
Dez.	781,3	- 7,8	2,2	488,9	66,5	72,7	445,0	- 7,4	- 7,8	130,9	2,5	5,3			
2008 Jan. p)	790,3		2,1	492,4		63,5	441,0		- 7,7	142,9		21,7			

Quelle der Ursprungswerte der Veränderungen: Europäische Zentralbank; vorläufig. — 1 Repogeschäfte sowie die von Ansässigen im Euro-Währungsgebiet gehaltenen Geldmarktfondsanteile, Geldmarktpapiere und Schuldver-

schreibungen mit einer Laufzeit bis zu zwei Jahren. — 2 Statistisch bedingte Veränderungen sind ausgeschaltet. — 3 Veränderung in den jeweils letzten sechs Monaten auf Jahresrate umgerechnet.

I. Monetäre Indikatoren

2. Deutscher Beitrag zu den Komponenten der Geldmenge M3 im Euro-Währungsgebiet



1 Veränderung in den jeweils letzten sechs Monaten auf Jahresrate umgerechnet.

I. Monetäre Indikatoren
3. Deutscher Beitrag zu Krediten an Nichtbanken (Nicht-MFIs) im Euro-Währungsgebiet

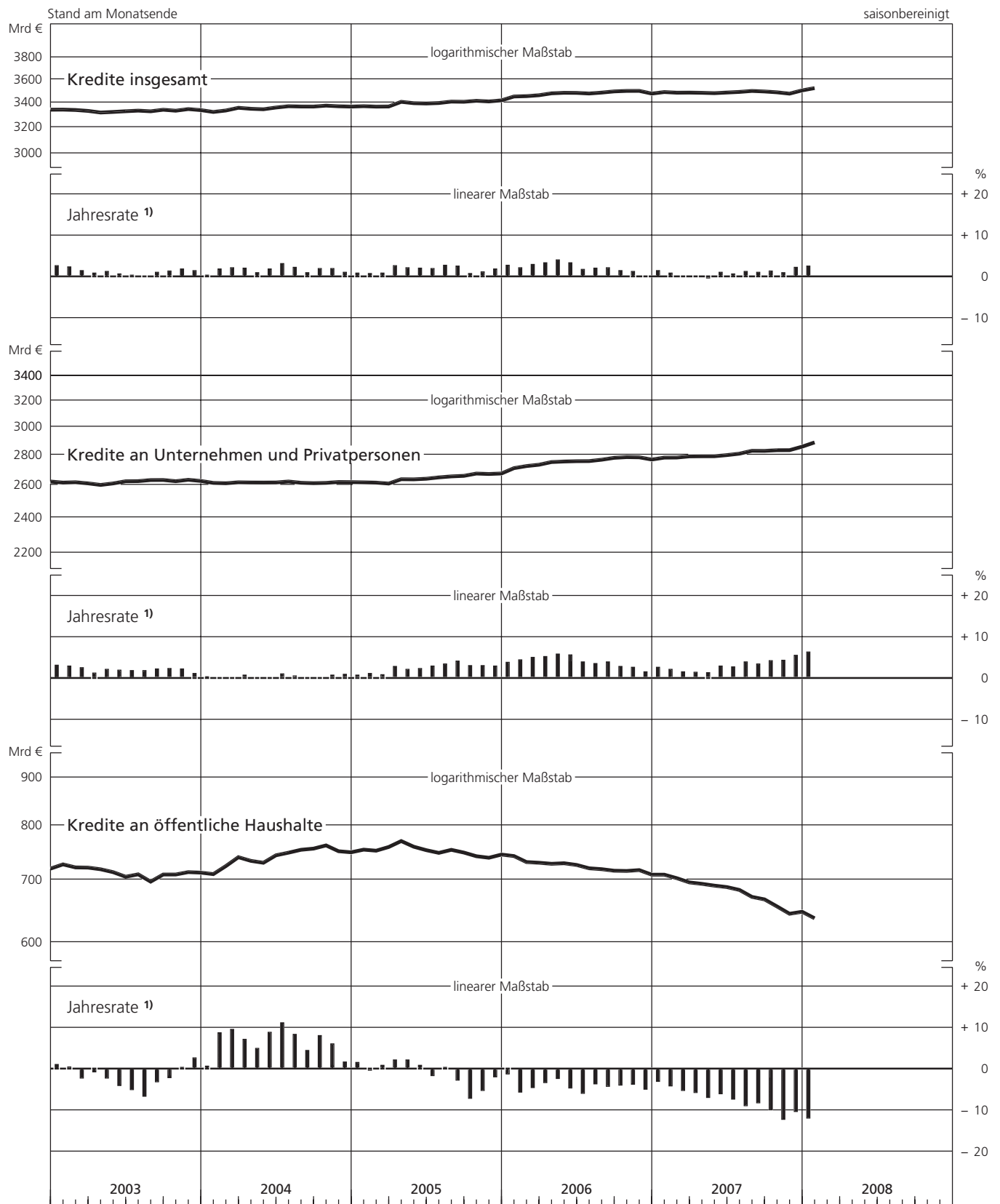
Zeit	Stand am Monatsende und Veränderung						saisonbereinigt		
	Kredite insgesamt			Kredite an Unternehmen und Privatpersonen			Kredite an öffentliche Haushalte		
	Mrd €	Veränderung im Quartal 1) Mrd €	Jahresrate 1) 2) %	Mrd €	Veränderung im Quartal 1) Mrd €	Jahresrate 1) 2) %	Mrd €	Veränderung im Quartal 1) Mrd €	Jahresrate 1) 2) %
2002 Sept.	3 342,9	29,7	2,6	2 612,1	15,1	2,0	730,7	14,6	4,8
Okt.	3 342,7		2,6	2 620,1		2,7	722,6		2,3
Nov.	3 344,1		2,0	2 621,0		2,0	723,1		2,1
Dez.	3 350,8	16,3	2,8	2 629,5	25,2	3,1	721,4	- 8,9	1,6
2003 Jan.	3 351,6		2,6	2 622,7		3,1	728,9		1,0
Febr.	3 348,6		2,3	2 625,1		2,9	723,5		0,4
März	3 340,9	7,1	1,4	2 617,8	6,7	2,5	723,2	0,4	- 2,3
April	3 327,8		0,8	2 607,6		1,2	720,2		- 0,8
Mai	3 332,5		1,2	2 617,3		2,1	715,2		- 2,3
Juni	3 338,3	2,7	0,6	2 631,2	18,2	1,9	707,1	- 15,5	- 4,1
Juli	3 343,2		0,3	2 631,9		1,8	711,3		- 5,1
Aug.	3 337,8		0,1	2 639,1		1,8	698,7		- 6,7
Sept.	3 350,6	14,5	1,0	2 639,6	10,7	2,2	711,0	3,8	- 3,2
Okt.	3 342,6		1,3	2 631,6		2,3	711,0		- 2,2
Nov.	3 356,1		1,8	2 640,9		2,2	715,2		0,3
Dez.	3 347,5	8,8	1,4	2 633,2	3,5	1,1	714,3	5,4	2,6
2004 Jan.	3 332,4		0,3	2 620,8		0,3	711,7		0,6
Febr.	3 344,3		1,8	2 618,4		0,0	725,9		8,7
März	3 366,6	26,7	2,1	2 624,6	- 0,7	0,2	742,0	27,4	9,5
April	3 358,6		2,0	2 623,3		0,7	735,3		7,1
Mai	3 354,8		0,9	2 622,9		- 0,2	731,9		4,9
Juni	3 368,9	3,7	1,8	2 623,5	0,2	0,0	745,4	3,5	8,8
Juli	3 379,8		3,1	2 629,5		1,0	750,2		11,1
Aug.	3 377,2		2,2	2 621,6		0,5	755,6		8,3
Sept.	3 376,9	11,4	0,9	2 619,1	- 1,3	- 0,1	757,8	12,6	4,4
Okt.	3 384,7		1,9	2 620,9		0,2	763,8		8,0
Nov.	3 379,4		1,9	2 626,4		0,7	753,0		6,0
Dez.	3 376,7	6,0	1,0	2 625,7	12,7	0,9	751,0	- 6,8	1,6
2005 Jan.	3 380,2		0,8	2 624,3		0,7	755,9		1,5
Febr.	3 376,5		0,7	2 622,5		1,1	754,0		- 0,4
März	3 377,4	6,9	0,8	2 616,6	- 2,8	0,8	760,9	9,7	0,8
April	3 416,5		2,6	2 644,5		2,8	772,0		2,1
Mai	3 405,0		2,1	2 643,7		2,1	761,4		2,1
Juni	3 402,5	25,9	2,0	2 647,6	32,3	2,3	754,9	- 6,5	0,8
Juli	3 406,4		1,9	2 656,5		2,9	749,9		- 1,7
Aug.	3 418,5		2,7	2 663,0		3,4	755,5		0,3
Sept.	3 417,0	16,1	2,5	2 666,5	20,3	4,1	750,5	- 4,1	- 2,8
Okt.	3 425,4		0,7	2 681,6		3,0	743,8		- 7,2
Nov.	3 419,8		1,1	2 678,8		3,0	740,9		- 5,3
Dez.	3 428,9	14,2	1,8	2 682,1	17,8	2,9	746,8	- 3,6	- 2,0
2006 Jan.	3 461,7		2,7	2 717,6		3,8	744,1		- 1,3
Febr.	3 464,7		2,1	2 731,6		4,4	733,2		- 5,7
März	3 472,5	34,2	2,9	2 740,6	48,3	5,0	731,9	- 14,0	- 4,6
April	3 488,8		3,3	2 758,8		5,2	730,0		- 3,4
Mai	3 493,5		4,0	2 762,5		5,8	731,0		- 2,4
Juni	3 492,6	22,5	3,3	2 764,7	26,2	5,6	728,0	- 3,7	- 4,7
Juli	3 487,3		1,7	2 765,3		3,9	722,0		- 6,0
Aug.	3 495,1		2,0	2 774,6		3,5	720,4		- 3,7
Sept.	3 505,3	14,4	2,1	2 787,6	26,5	3,9	717,7	- 12,1	- 4,3
Okt.	3 509,6		1,4	2 792,3		2,8	717,3		- 4,0
Nov.	3 509,9		1,2	2 791,1		2,6	718,8		- 3,8
Dez.	3 486,6	- 11,9	0,1	2 775,9	- 5,5	1,5	710,7	- 6,4	- 5,0
2007 Jan.	3 499,6		1,4	2 788,9		2,6	710,7		- 3,1
Febr.	3 494,2		0,8	2 789,6		2,1	704,6		- 4,2
März	3 495,0	13,6	0,1	2 797,6	26,2	1,5	697,4	- 12,7	- 5,3
April	3 493,2		- 0,1	2 798,3		1,4	694,9		- 5,8
Mai	3 490,3		- 0,4	2 798,5		1,3	691,8		- 7,0
Juni	3 495,6	4,0	1,0	2 806,3	13,2	2,9	689,3	- 9,3	- 6,1
Juli	3 500,8		0,6	2 816,3		2,7	684,5		- 7,4
Aug.	3 509,2		1,2	2 836,3		3,9	672,9		- 9,0
Sept.	3 504,6	14,0	1,0	2 835,8	34,4	3,4	668,8	- 20,4	- 8,3
Okt.	3 497,5		1,3	2 840,2		4,2	657,3		- 10,0
Nov.	3 486,2		0,9	2 840,6		4,3	645,5		- 12,3
Dez.	3 513,9	24,8	2,2	2 865,2	41,3	5,5	648,7	- 16,5	- 10,4
2008 Jan. p)	3 533,9		2,5	2 895,5		6,3	638,4		- 12,0

Quelle der Ursprungswerte der Veränderungen: Europäische Zentralbank; vorläufig. — 1 Statistisch bedingte Veränderungen sind ausgeschaltet. —

2 Veränderung in den jeweils letzten sechs Monaten auf Jahresrate umgerechnet.

I. Monetäre Indikatoren

3. Deutscher Beitrag zu Krediten an Nichtbanken (Nicht-MFIs) im Euro-Währungsgebiet



1 Veränderung in den jeweils letzten sechs Monaten auf Jahresrate umgerechnet.

I. Monetäre Indikatoren

4. Deutscher Beitrag zur Geldkapitalbildung bei Monetären Finanzinstituten (MFIs) im Euro-Währungsgebiet

Stand am Monatsende und Veränderung

saisonbereinigt

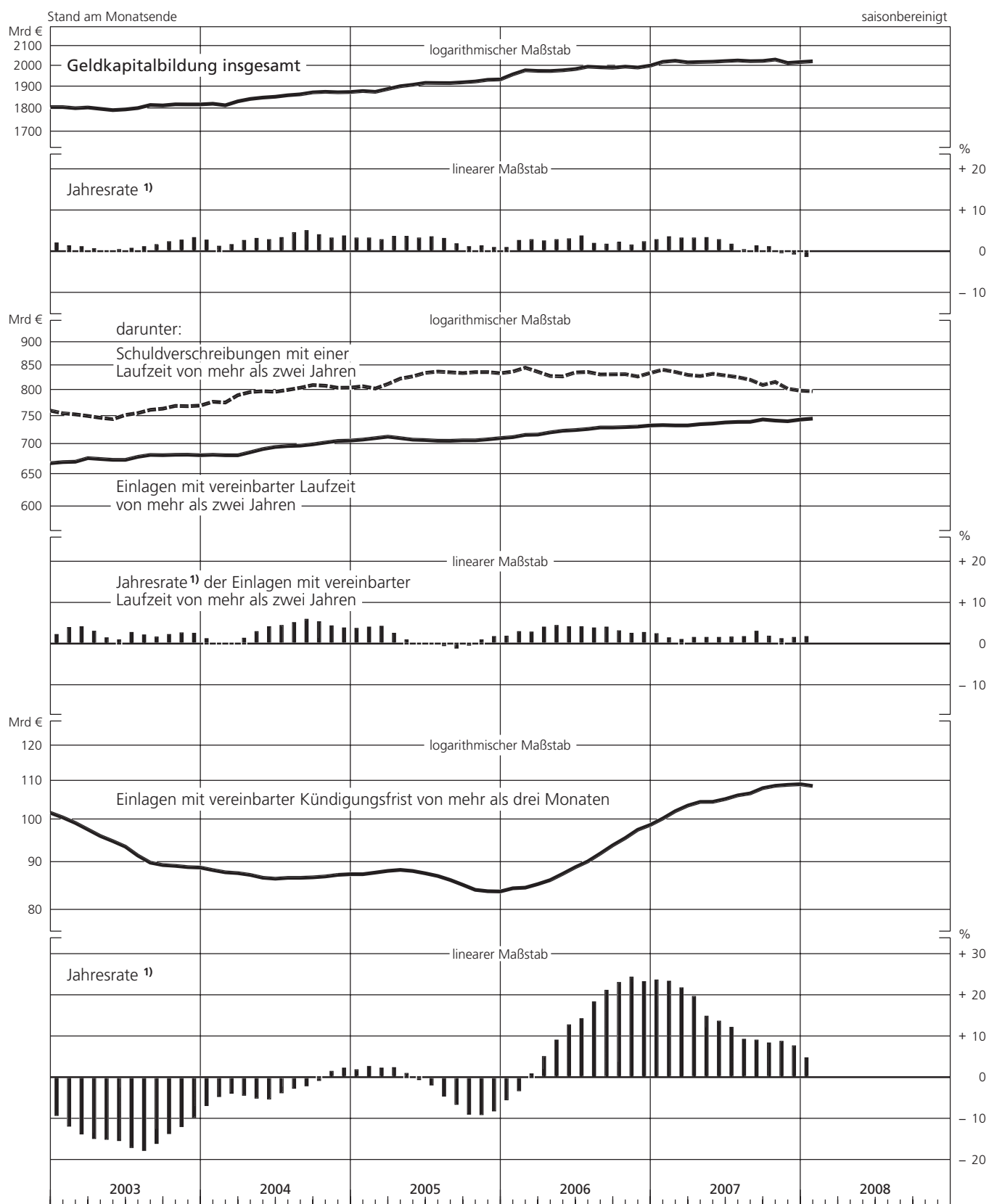
Zeit	Geldkapitalbildung insgesamt 1)			darunter:								
				Einlagen mit vereinbarter Laufzeit von mehr als zwei Jahren 2)			Einlagen mit vereinbarter Kündigungsfrist von mehr als drei Monaten			Schuldverschreibungen mit einer Laufzeit von mehr als zwei Jahren		
	Mrd €	Veränderung im Quartal 3) Mrd €	Jahresrate 3) 4) %	Mrd €	Veränderung im Quartal 3) Mrd €	Jahresrate 3) 4) %	Mrd €	Veränderung im Quartal 3) Mrd €	Jahresrate 3) 4) %	Mrd €	Veränderung im Quartal 3) Mrd €	Jahresrate 3) 4) %
2002 Nov.	1 818,9		2,6	669,1		2,0	103,2		5,0	772,1		4,4
2002 Dez.	1 812,0	3,8	2,7	669,8	7,8	2,7	102,0	- 3,4	7,1	762,6	- 3,8	2,1
2003 Jan.	1 811,9		2,0	671,6		2,2	100,8		9,3	757,6		0,7
2003 Febr.	1 807,1		1,3	672,2		3,9	99,5		11,9	755,5		0,9
2003 März	1 810,2	5,7	1,1	678,2	5,6	4,1	97,9	- 4,1	13,8	752,6	- 2,1	1,5
2003 April	1 804,2		0,6	676,7		3,0	96,3		14,9	749,2		2,1
2003 Mai	1 798,4		0,0	675,4		1,4	95,1		15,1	746,6		1,2
2003 Juni	1 801,6	- 2,3	0,4	675,3	- 2,4	0,9	93,8	- 4,1	15,4	754,4	6,9	1,3
2003 Juli	1 807,6		0,7	680,4		2,7	91,8		17,1	757,9		1,9
2003 Aug.	1 821,4		1,1	683,6		2,1	90,2		17,8	764,1		2,8
2003 Sept.	1 819,4	16,3	1,6	683,2	8,0	1,6	89,6	- 4,2	16,1	766,3	13,1	5,4
2003 Okt.	1 824,3		2,3	683,8		2,2	89,5		13,7	771,5		6,7
2003 Nov.	1 824,0		2,7	684,0		2,6	89,2		12,0	771,0		6,6
2003 Dez.	1 823,9	12,9	3,3	683,1	0,4	2,5	89,1	- 0,5	9,8	772,1	13,3	7,1
2004 Jan.	1 827,0		2,7	683,9		1,2	88,5		6,9	779,4		7,2
2004 Febr.	1 820,0		1,2	683,1		0,1	88,1		4,7	778,0		6,3
2004 März	1 837,9	1,5	1,6	683,0	- 0,3	0,0	87,9	- 1,2	3,9	792,2	11,1	6,5
2004 April	1 848,8		2,6	688,2		1,3	87,5		4,4	798,4		6,8
2004 Mai	1 855,0		3,1	693,5		2,9	86,9		5,1	800,1		6,7
2004 Juni	1 858,8	24,1	2,8	697,2	14,2	4,1	86,7	- 1,2	5,3	798,9	6,7	4,6
2004 Juli	1 865,7		3,3	698,8		4,4	86,9		3,8	802,6		3,9
2004 Aug.	1 870,0		4,5	699,4		5,1	86,9		2,7	806,8		5,6
2004 Sept.	1 879,0	20,8	5,0	701,7	5,6	5,9	87,0	0,3	2,1	812,3	14,8	5,5
2004 Okt.	1 881,7		4,0	704,8		5,3	87,2		0,8	810,9		4,3
2004 Nov.	1 879,4		3,2	707,6		4,3	87,5		1,4	806,8		3,4
2004 Dez.	1 880,6	13,1	3,7	708,2	7,4	3,8	87,6	0,7	2,2	807,0	3,9	4,7
2005 Jan.	1 885,3		3,2	710,0		3,7	87,6		1,8	809,8		3,9
2005 Febr.	1 881,5		3,2	712,5		4,0	88,0		2,6	805,3		3,5
2005 März	1 894,8	13,2	2,8	715,1	7,0	4,2	88,4	0,3	2,2	814,3	8,1	3,0
2005 April	1 907,8		3,6	712,5		2,5	88,6		2,3	825,3		5,3
2005 Mai	1 914,6		3,6	709,8		0,9	88,3		0,9	829,8		5,3
2005 Juni	1 923,5	16,8	3,2	709,1	- 6,2	0,2	87,8	- 0,5	0,6	837,1	14,7	5,7
2005 Juli	1 922,8		3,5	707,9		0,2	87,3		1,9	839,7		6,6
2005 Aug.	1 922,6		3,1	707,9		- 0,5	86,4		4,6	838,2		5,6
2005 Sept.	1 926,0	0,3	1,8	708,7	2,3	- 1,1	85,4	- 2,5	6,6	836,6	- 2,5	3,0
2005 Okt.	1 930,1		1,1	708,6		- 0,4	84,3		9,0	838,6		1,0
2005 Nov.	1 938,2		1,3	710,4		0,9	84,0		9,1	838,6		0,8
2005 Dez.	1 940,0	8,0	0,9	712,5	3,8	1,7	84,0	- 1,2	8,2	836,3	- 1,9	1,0
2006 Jan.	1 964,4		0,9	714,3		1,8	84,6		5,5	839,6		0,9
2006 Febr.	1 984,2		2,6	718,3		2,9	84,8		3,3	847,8		0,4
2006 März	1 981,3	19,5	2,8	718,8	6,2	2,8	85,5	1,5	0,8	839,3	2,1	0,0
2006 April	1 980,6		2,5	722,7		4,0	86,4		5,0	830,5		1,5
2006 Mai	1 984,2		2,8	725,6		4,4	87,7		9,0	829,8		0,7
2006 Juni	1 990,0	9,8	3,0	726,8	8,2	4,1	89,2	3,6	12,7	837,9	- 1,8	0,1
2006 Juli	2 002,0		3,7	728,8		4,1	90,4		14,2	838,9		0,1
2006 Aug.	1 999,1		1,9	731,5		3,8	92,2		18,3	833,7		2,2
2006 Sept.	1 996,8	6,8	1,7	731,5	6,1	4,0	94,1	5,0	21,1	834,0	- 8,6	2,5
2006 Okt.	2 002,2		2,2	732,2		3,1	95,8		23,0	834,3		1,3
2006 Nov.	1 997,9		1,5	733,0		2,5	97,8		24,3	829,6		1,6
2006 Dez.	2 007,2	15,8	2,3	735,1	3,8	2,7	99,0	4,9	23,2	836,8	8,7	0,0
2007 Jan.	2 026,1		2,8	735,8		2,4	100,5		23,6	843,6		0,5
2007 Febr.	2 031,3		3,5	735,2		1,4	102,4		23,3	839,0		1,1
2007 März	2 023,4	15,7	3,2	735,2	0,0	1,0	103,8	4,8	21,7	832,8	- 3,4	1,3
2007 April	2 025,2		3,2	737,5		1,5	104,8		19,6	830,4		1,7
2007 Mai	2 026,5		3,3	738,6		1,5	104,8		14,8	835,1		2,2
2007 Juni	2 029,8	12,0	2,8	740,6	5,5	1,5	105,5	1,7	13,6	831,6	2,0	0,3
2007 Juli	2 032,8		1,7	741,6		1,6	106,5		12,1	828,2		1,5
2007 Aug.	2 029,3		0,4	741,8		1,7	107,0		9,2	822,8		3,0
2007 Sept.	2 030,4	0,7	1,3	746,1	5,3	3,0	108,4	2,9	9,0	812,4	- 14,2	2,9
2007 Okt.	2 037,5		1,1	744,1		1,8	109,0		8,3	818,5		1,7
2007 Nov.	2 020,6		- 0,4	742,9		1,2	109,3		8,7	804,9		4,9
2007 Dez.	2 024,8	- 7,5	- 0,7	745,8	0,3	1,5	109,4	1,1	7,6	801,0	- 6,7	5,0
2008 Jan. P)	2 028,8		- 1,3	747,7		1,7	109,0		4,7	799,9		5,0

Quelle der Ursprungswerte der Veränderungen: Europäische Zentralbank; vorläufig. — 1 Nach Abzug der Inter-MFI-Beteiligungen. — 2 Einschl. Baupareilagen. — 3 Statistisch bedingte Veränderungen sind ausgeschal-

tet. — 4 Veränderung in den jeweils letzten sechs Monaten auf Jahresrate umgerechnet.

I. Monetäre Indikatoren

4. Deutscher Beitrag zur Geldkapitalbildung bei Monetären Finanzinstituten (MFIs)
im Euro-Währungsgebiet



1 Veränderung in den jeweils letzten sechs Monaten auf Jahresrate umgerechnet.

II. Konjunkturindikatoren

1. Bruttoinlandsprodukt und Bruttowertschöpfung ausgewählter Wirtschaftsbereiche *)

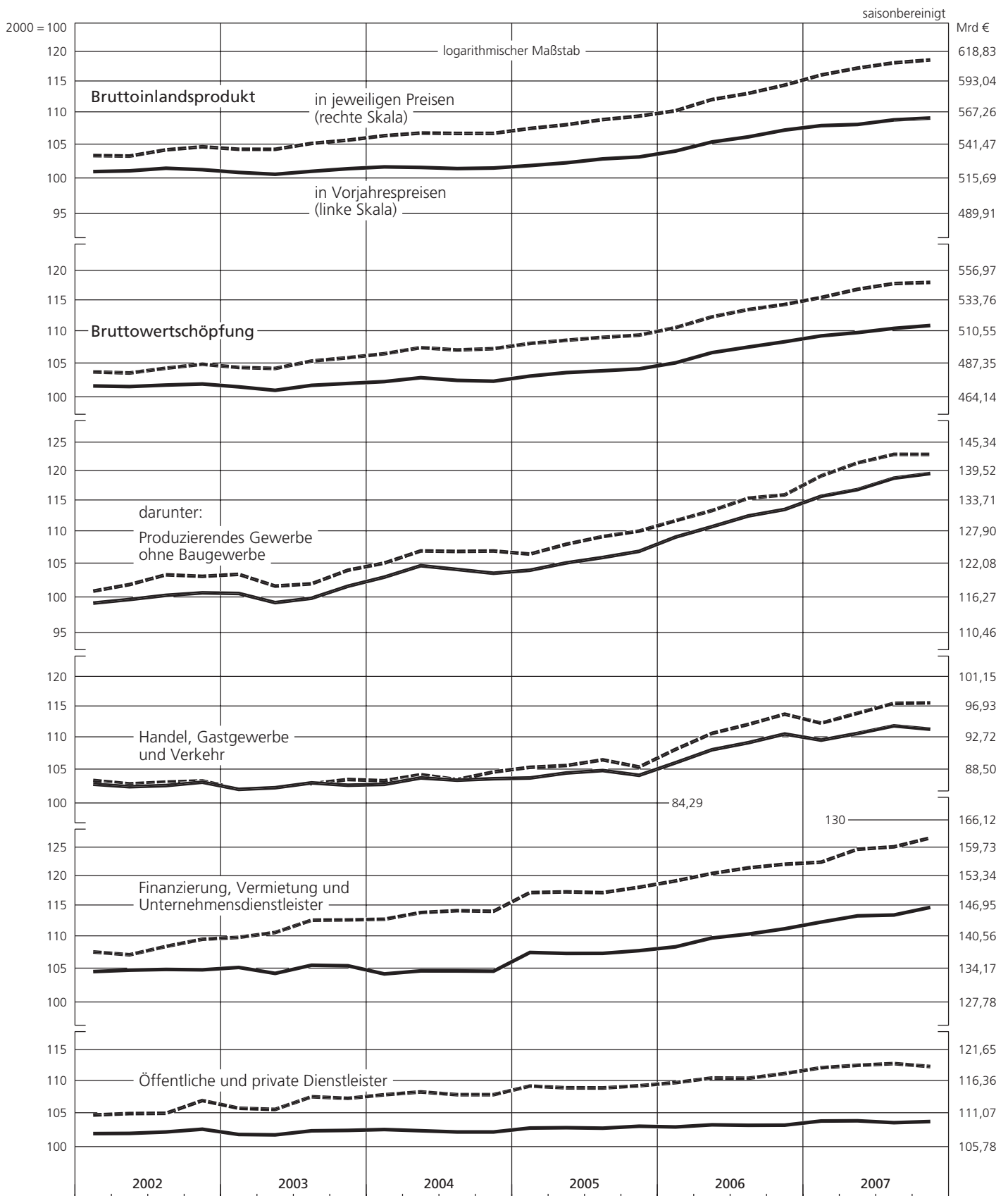
Zeit	saisonbereinigt													
	Bruttoinlandsprodukt	Bruttowertschöpfung 1) 2)		darunter:										
				Produzierendes Gewerbe ohne Baugewerbe 2)		Baugewerbe (A)		Handel, Gastgewerbe und Verkehr 2) 3)		Finanzierung, Vermietung und Unternehmensdienstleister		Öffentliche und private Dienstleister		
Index	Veränderung gegen Vorperiode in %	Index	Veränderung gegen Vorperiode in %	Index	Veränderung gegen Vorperiode in %	Index	Veränderung gegen Vorperiode in %	Index	Veränderung gegen Vorperiode in %	Index	Veränderung gegen Vorperiode in %	Index	Veränderung gegen Vorperiode in %	
In Vorjahrespreisen (2000 = 100) 4)														
1999 1.Vj.	95,84	1,1	95,15	0,6	92,46	0,7	102,59	3,5	94,58	2,6	94,59	1,7	97,51	0,6
2.Vj.	95,74	- 0,1	95,32	0,2	92,62	0,2	101,29	- 1,3	93,95	- 0,7	95,66	1,1	97,57	0,1
3.Vj.	96,92	1,2	96,62	1,4	93,95	1,4	103,55	2,2	95,81	2,0	97,09	1,5	98,11	0,6
4.Vj.	98,14	1,3	97,63	1,0	95,59	1,7	104,18	0,6	96,75	1,0	98,11	1,1	98,60	0,5
2000 1.Vj.	99,15	1,0	99,05	1,5	97,66	2,2	105,07	0,9	98,07	1,4	99,61	1,5	99,42	0,8
2.Vj.	100,30	1,2	100,01	1,0	99,56	1,9	99,65	- 5,2	100,65	2,6	99,98	0,4	100,29	0,9
3.Vj.	100,23	- 0,1	100,41	0,4	101,13	1,6	99,09	- 0,6	100,52	- 0,1	100,28	0,3	100,16	- 0,1
4.Vj.	100,40	0,2	100,53	0,1	101,65	0,5	97,83	- 1,3	100,76	0,2	100,28	0,0	100,24	0,1
2001 1.Vj.	101,39	1,0	101,64	1,1	103,34	1,7	97,05	- 0,8	102,24	1,5	102,20	1,9	99,70	- 0,5
2.Vj.	101,44	0,0	101,36	- 0,3	101,55	- 1,7	94,17	- 3,0	102,91	0,7	102,52	0,3	100,16	0,5
3.Vj.	101,24	- 0,2	101,54	0,2	100,94	- 0,6	94,33	0,2	103,13	0,2	103,26	0,7	100,52	0,4
4.Vj.	101,48	0,2	102,01	0,5	100,06	- 0,9	93,34	- 1,0	104,22	1,1	104,61	1,3	101,30	0,8
2002 1.Vj.	101,17	- 0,3	101,83	- 0,2	99,36	- 0,7	94,75	- 1,5	102,99	- 1,2	104,73	0,1	102,14	0,8
2.Vj.	101,28	0,1	101,74	- 0,1	99,88	0,5	90,56	- 4,4	102,62	- 0,4	104,95	0,2	102,17	0,0
3.Vj.	101,66	0,4	101,96	0,2	100,48	0,6	90,02	- 0,6	102,79	0,2	105,06	0,1	102,38	0,2
4.Vj.	101,45	- 0,2	102,12	0,2	100,84	0,4	88,28	- 1,9	103,29	0,5	105,00	- 0,1	102,79	0,4
2003 1.Vj.	101,05	- 0,4	101,70	- 0,4	100,75	- 0,1	86,44	- 2,1	102,23	- 1,0	105,36	0,3	102,01	- 0,8
2.Vj.	100,78	- 0,3	101,19	- 0,5	99,43	- 1,3	87,46	- 1,2	102,47	0,2	104,46	- 0,9	101,95	- 0,1
3.Vj.	101,21	0,4	101,92	0,7	100,06	0,6	87,06	- 0,5	103,19	0,7	105,70	1,2	102,55	0,6
4.Vj.	101,59	0,4	102,20	0,3	101,81	1,7	85,40	- 1,9	102,84	- 0,3	105,61	- 0,1	102,61	0,1
2004 1.Vj.	101,86	0,3	102,47	0,3	103,15	1,3	85,46	0,1	102,97	0,1	104,38	- 1,2	102,74	0,1
2.Vj.	101,78	- 0,1	103,05	0,6	104,86	1,7	83,73	- 2,0	103,93	0,9	104,84	0,4	102,56	- 0,2
3.Vj.	101,61	- 0,2	102,65	- 0,4	104,30	- 0,5	80,52	- 3,8	103,59	- 0,3	104,83	- 0,0	102,38	- 0,2
4.Vj.	101,69	0,1	102,53	- 0,1	103,73	- 0,5	80,83	0,4	103,81	0,2	104,79	- 0,0	102,38	0,0
2005 1.Vj.	102,05	0,4	103,29	0,7	104,18	0,4	76,80	- 5,0	103,92	0,1	107,66	2,7	102,96	0,6
2.Vj.	102,46	0,4	103,81	0,5	105,29	1,1	79,01	2,9	104,67	0,7	107,51	- 0,1	103,01	0,0
3.Vj.	103,04	0,6	104,08	0,3	106,11	0,8	79,31	0,4	105,04	0,4	107,52	0,0	102,94	- 0,1
4.Vj.	103,33	0,3	104,37	0,3	107,06	0,9	80,06	0,9	104,32	- 0,7	107,94	0,4	103,23	0,3
2006 1.Vj.	104,21	0,9	105,28	0,9	109,28	2,1	77,83	- 2,8	106,22	1,8	108,54	0,6	103,12	- 0,1
2.Vj.	105,58	1,3	106,84	1,5	110,93	1,5	84,34	8,4	108,23	1,9	109,93	1,3	103,44	0,3
3.Vj.	106,36	0,7	107,70	0,8	112,66	1,6	85,79	1,7	109,34	1,0	110,55	0,6	103,37	- 0,1
4.Vj.	107,41	1,0	108,53	0,8	113,72	0,9	87,56	2,1	110,72	1,3	111,40	0,8	103,39	0,0
2007 1.Vj. r)	108,10	0,6	109,45	0,8	115,90	1,9	88,96	1,6	109,74	- 0,9	112,48	1,0	104,01	0,6
2.Vj. r)	108,28	0,2	109,97	0,5	117,02	1,0	84,58	- 4,9	110,81	1,0	113,49	0,9	104,04	0,0
3.Vj. r)	109,00	0,7	110,64	0,6	118,96	1,7	84,37	- 0,2	112,02	1,1	113,63	0,1	103,76	- 0,3
4.Vj.	109,29	0,3	111,10	0,4	119,76	0,7	84,16	- 0,2	111,48	- 0,5	114,89	1,1	103,93	0,2
In jeweiligen Preisen 2)														
	Mrd €	Veränderung gegen Vorperiode in %	Mrd €	Veränderung gegen Vorperiode in %	Mrd €	Veränderung gegen Vorperiode in %	Mrd €	Veränderung gegen Vorperiode in %	Mrd €	Veränderung gegen Vorperiode in %	Mrd €	Veränderung gegen Vorperiode in %	Mrd €	Veränderung gegen Vorperiode in %
2002 1.Vj.	533,87	- 0,1	482,28	- 0,1	117,54	0,3	23,08	1,8	87,28	- 0,2	137,67	- 0,9	110,97	0,9
2.Vj.	533,54	- 0,1	481,53	- 0,2	118,65	0,9	22,11	- 4,2	86,85	- 0,5	137,11	- 0,4	111,21	0,2
3.Vj.	538,33	0,9	484,91	0,7	120,34	1,4	22,04	- 0,3	87,07	0,3	138,77	1,2	111,25	0,0
4.Vj.	540,69	0,4	487,68	0,6	120,07	- 0,2	21,50	- 2,5	87,22	0,2	140,21	1,0	113,31	1,9
2003 1.Vj.	538,77	- 0,4	485,42	- 0,5	120,42	0,3	21,16	- 1,6	86,22	- 1,1	140,60	0,3	112,06	- 1,1
2.Vj.	538,75	- 0,0	484,72	- 0,1	118,40	- 1,7	21,67	2,4	86,35	0,2	141,58	0,7	111,87	- 0,2
3.Vj.	543,35	0,9	489,92	1,1	118,78	0,3	21,53	- 0,6	86,88	0,6	144,11	1,8	113,94	1,9
4.Vj.	545,89	0,5	492,29	0,5	121,14	2,0	21,30	- 1,1	87,40	0,6	144,19	0,1	113,67	- 0,2
2004 1.Vj.	549,43	0,6	495,11	0,6	122,39	1,0	21,42	0,6	87,25	- 0,2	144,31	0,1	114,26	0,5
2.Vj.	551,53	0,4	499,45	0,9	124,55	1,8	21,04	- 1,8	88,01	0,9	145,71	1,0	114,73	0,4
3.Vj.	551,20	- 0,1	497,78	- 0,3	124,46	- 0,1	20,06	- 4,7	87,39	- 0,7	146,10	0,3	114,27	- 0,4
4.Vj.	551,29	0,0	498,72	0,2	124,54	0,1	20,22	0,8	88,35	1,1	145,97	- 0,1	114,27	0,0
2005 1.Vj.	555,17	0,7	502,49	0,8	123,98	- 0,4	19,38	- 4,2	88,95	0,7	149,96	2,7	115,70	1,3
2.Vj.	558,19	0,5	504,78	0,5	125,76	1,4	19,77	2,0	89,18	0,3	150,12	0,1	115,41	- 0,3
3.Vj.	562,33	0,7	506,92	0,4	127,15	1,1	20,08	1,6	89,91	0,8	149,95	- 0,1	115,39	- 0,0
4.Vj.	565,16	0,5	508,55	0,3	128,16	0,8	20,22	0,7	88,99	- 1,0	151,13	0,8	115,76	0,3
2006 1.Vj.	569,51	0,8	514,09	1,1	130,09	1,5	19,45	- 3,8	91,28	2,6	152,50	0,9	116,27	0,4
2.Vj.	578,80	1,6	522,13	1,6	132,00	1,5	21,03	8,1	93,41	2,3	154,16	1,1	117,06	0,7
3.Vj.	583,98	0,9	527,64	1,1	134,38	1,8	21,78	3,6	94,62	1,3	155,40	0,8	117,01	- 0,0
4.Vj.	590,99	1,2	531,55	0,7	135,03	0,5	22,05	1,2	96,03	1,5	156,22	0,5	117,81	0,7
2007 1.Vj. r)	599,65	1,5	536,87	1,0	138,77	2,8	23,09	4,7	94,79	- 1,3	156,68	0,3	118,80	0,8
2.Vj. r)	605,61	1,0	543,29	1,2	141,40	1,9	22,09	- 4,3	96,16	1,4	159,64	1,9	119,21	0,3
3.Vj. r)	610,26	0,8	547,77	0,8	143,14	1,2	22,10	0,0	97,54	1,4	160,18	0,3	119,51	0,3
4.Vj.	612,80	0,4	548,72	0,2	143,13	- 0,0	21,63	- 2,1	97,62	0,1	162,25	1,3	119,00	- 0,4

Quelle der Ursprungswerte: Statistisches Bundesamt. — * Rechenstand: Februar 2008. — 1 Ohne Nettogütersteuern. — 2 Ermittelt aus saisonbe-

reinigten Komponenten. — 3 Sowie Nachrichtenübermittlung. — 4 Siehe Erläuterungen am Ende des Hefts.

II. Konjunkturindikatoren

1. Bruttoinlandsprodukt und Bruttowertschöpfung ausgewählter Wirtschaftsbereiche



II. Konjunkturindikatoren

2. Verwendung des Bruttoinlandsprodukts in Vorjahrespreisen *)

Zeit	Bruttoinlandsprodukt	Inländische Verwendung 1)	darunter:					Vorratsveränderungen 3)	Außenbeitrag 4)	Exporte 1)	Importe 1)							
			Private Konsumausgaben 2)	Konsumausgaben des Staates	Ausrüstungen	Bauten (A)												
			Veränderung gegen Vorperiode in %	Veränderung gegen Vorperiode in %	Veränderung gegen Vorperiode in %	Veränderung gegen Vorperiode in %	Veränderung gegen Vorperiode in %					Veränderung gegen Vorperiode in %	Veränderung gegen Vorperiode in %	Veränderung gegen Vorperiode in %				
2000 = 100 5)																		
2000 4.Vj.	100,40	0,2	100,12	- 0,2	99,94	- 0,5	100,39	0,8	102,34	- 0,2	98,14	- 1,7	.	.	106,34	6,2	105,87	5,3
2001 1.Vj.	101,39	1,0	100,14	0,0	101,39	1,5	100,44	0,0	101,28	- 1,0	97,43	- 0,7	.	.	106,11	- 0,2	102,45	- 3,2
2.Vj.	101,44	0,0	100,14	0,0	102,35	0,9	100,03	- 0,4	98,24	- 3,0	96,37	- 1,1	.	.	106,40	0,3	102,58	0,1
3.Vj.	101,24	- 0,2	99,59	- 0,5	102,49	0,1	99,93	- 0,1	94,58	- 3,7	95,64	- 0,8	.	.	106,10	- 0,3	101,25	- 1,3
4.Vj.	101,48	0,2	98,56	- 1,0	101,44	- 1,0	101,71	1,8	92,83	- 1,9	93,74	- 2,0	.	.	108,53	2,3	99,85	- 1,4
2002 1.Vj.	101,17	- 0,3	97,59	- 1,0	100,76	- 0,7	101,22	- 0,5	89,82	- 3,2	93,03	- 0,8	.	.	108,13	- 0,4	97,41	- 2,4
2.Vj.	101,28	0,1	97,59	0,0	101,06	0,3	101,85	0,6	89,54	- 0,3	89,63	- 3,7	.	.	110,66	2,3	99,64	2,3
3.Vj.	101,66	0,4	97,76	0,2	101,55	0,5	102,06	0,2	89,05	- 0,5	89,17	- 0,5	.	.	112,47	1,6	100,82	1,2
4.Vj.	101,45	- 0,2	97,49	- 0,3	101,19	- 0,4	102,92	0,8	89,71	0,7	87,30	- 2,1	.	.	114,37	1,7	102,55	1,7
2003 1.Vj.	101,05	- 0,4	98,48	- 1,0	101,00	- 0,2	101,73	- 1,2	90,95	- 1,4	88,26	1,1	.	.	113,09	- 1,1	105,67	3,0
2.Vj.	100,78	- 0,3	98,40	- 0,1	101,69	0,7	102,26	0,5	90,06	- 1,0	89,44	1,3	.	.	111,27	- 1,6	104,39	- 1,2
3.Vj.	101,21	0,4	97,59	- 0,8	101,60	- 0,1	102,70	0,4	90,30	0,3	88,54	- 1,0	.	.	115,12	3,5	104,44	0,0
4.Vj.	101,59	0,4	98,28	0,7	100,90	- 0,7	102,92	0,2	90,59	0,3	87,78	- 0,9	.	.	116,69	1,4	107,03	2,5
2004 1.Vj.	101,86	0,3	97,55	- 0,7	101,02	0,1	101,38	- 1,5	90,49	- 0,1	87,34	- 0,5	.	.	121,23	3,9	108,47	1,3
2.Vj.	101,78	- 0,1	96,76	- 0,8	101,00	- 0,0	100,99	- 0,4	92,30	2,0	84,74	- 3,0	.	.	126,38	4,2	111,53	2,8
3.Vj.	101,61	- 0,2	97,88	1,2	100,97	- 0,0	101,25	0,3	95,96	4,0	82,83	- 2,3	.	.	124,56	- 1,4	113,83	2,1
4.Vj.	101,69	0,1	97,89	0,0	101,47	0,5	99,97	- 1,3	94,67	- 1,3	83,14	0,4	.	.	125,88	1,1	114,99	1,0
2005 1.Vj.	102,05	0,4	96,89	- 1,0	101,16	- 0,3	100,37	0,4	96,29	1,7	80,46	- 3,2	.	.	128,57	2,1	113,29	- 1,5
2.Vj.	102,46	0,4	97,75	0,9	101,10	- 0,1	101,91	1,5	97,36	1,1	80,90	0,5	.	.	132,29	2,9	118,61	4,7
3.Vj.	103,04	0,6	98,24	0,5	101,73	- 0,6	101,69	- 0,2	99,58	2,3	82,40	1,9	.	.	136,20	3,0	122,37	3,2
4.Vj.	103,33	0,3	99,01	0,8	101,00	- 0,7	101,53	- 0,2	104,17	4,6	84,12	2,1	.	.	137,79	1,2	125,56	2,6
2006 1.Vj.	104,21	0,9	99,24	0,2	101,85	0,8	102,08	0,5	103,60	- 0,5	80,75	- 4,0	.	.	144,54	4,9	130,30	3,8
2.Vj.	105,58	1,3	100,10	0,9	102,03	0,2	101,95	- 0,1	109,04	5,3	86,67	7,3	.	.	147,08	1,8	131,23	0,7
3.Vj.	106,36	0,7	100,78	0,7	102,39	0,4	102,47	0,5	109,12	0,1	88,36	1,9	.	.	151,95	3,3	135,88	3,5
4.Vj. 6)	107,41	1,0	99,85	- 0,9	103,24	0,8	102,46	- 0,0	111,51	2,2	89,69	1,5	.	.	160,03	5,3	137,68	1,3
2007 1.Vj. 7)	108,10	0,6	101,58	1,7	101,35	- 1,8	104,20	1,7	115,63	3,7	90,90	1,3	.	.	159,49	- 0,3	140,45	2,0
2.Vj. 7)	108,28	0,2	100,49	- 1,1	102,12	0,8	104,30	0,1	116,68	0,9	87,37	- 3,9	.	.	160,77	0,8	137,70	- 2,0
3.Vj. 7)	109,00	0,7	101,32	0,8	102,46	0,3	104,78	0,5	117,12	0,4	87,84	0,5	.	.	164,76	2,5	142,07	3,2
4.Vj.	109,29	0,3	100,86	- 0,5	101,66	- 0,8	104,25	- 0,5	121,13	3,4	86,83	- 1,1	.	.	166,89	1,3	141,83	- 0,2

Rechnerische Wachstumsbeiträge am Bruttoinlandsprodukt in Prozentpunkten 5)

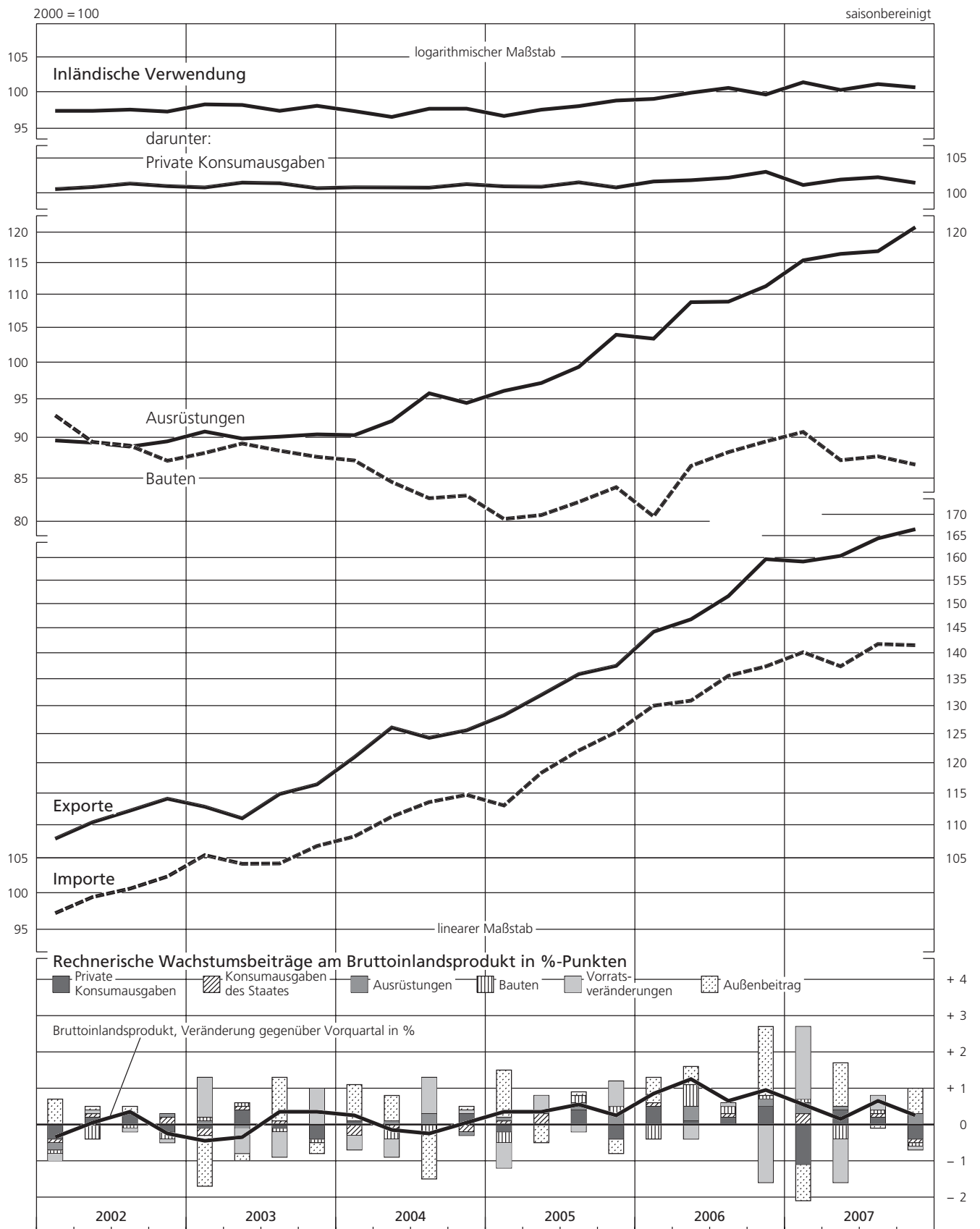
vj.	hj.	vj.	hj.	vj.	hj.	vj.	hj.	vj.	hj.	vj.	hj.	vj.	hj.	vj.	hj.	vj.	hj.	vj.	hj.
2000 3.Vj.	.	.	0,1	- 0,1	0,0	0,3	- 0,1	0,0	0,4	- 0,2	- 0,3	0,0	0,4	0,6	- 0,8	2,0	2,1	- 1,6	- 2,0
4.Vj.	.	.	- 0,2	0,5	- 0,3	0,3	0,2	0,0	.	.	.	0,1	0,4	2,0	2,1	- 1,6	- 2,0	.	.
2001 1.Vj.	.	.	0,0	0,9	0,6	1,0	- 0,1	0,0	- 0,1	- 0,2	- 0,1	- 0,2	- 0,1	0,1	1,0	1,0	1,0	1,1	0,2
2.Vj.	.	.	0,0	- 0,1	0,6	1,0	- 0,1	0,0	- 0,3	- 0,2	- 0,1	- 0,2	- 0,1	0,1	0,1	1,0	1,0	0,0	0,2
3.Vj.	.	.	- 0,5	1,0	0,1	0,0	0,0	0,0	- 0,3	- 0,1	- 0,1	- 0,2	0,3	0,3	0,1	0,4	0,3	0,4	0,6
4.Vj.	.	.	- 1,0	- 1,0	- 0,6	0,1	0,3	0,1	- 0,1	- 0,5	- 0,2	- 0,3	- 0,3	1,3	0,8	0,3	0,5	0,5	0,6
2002 1.Vj.	.	.	- 1,0	.	- 0,4	.	- 0,1	.	- 0,2	.	- 0,1	.	- 0,2	0,7	- 0,1	.	0,8	0,7	0,8
2.Vj.	.	.	0,0	- 1,5	0,2	- 0,6	0,1	0,1	0,0	- 0,3	- 0,4	- 0,4	0,1	0,1	0,8	0,7	- 0,7	0,7	0,7
3.Vj.	.	.	0,2	.	0,3	.	0,0	.	0,0	.	- 0,1	.	0,1	0,2	- 0,4	- 0,4	- 0,4	- 0,4	- 0,4
4.Vj.	.	.	- 0,3	0,0	- 0,2	0,3	0,2	0,2	0,1	0,0	- 0,2	- 0,4	- 0,1	0,6	1,3	- 0,6	1,3	- 0,6	- 1,0
2003 1.Vj.	.	.	1,0	.	- 0,1	.	- 0,2	.	0,1	.	0,1	.	1,1	- 1,4	- 0,4	.	1,4	- 1,0	- 1,0
2.Vj.	.	.	- 0,1	0,8	0,4	0,0	0,1	- 0,1	- 0,1	0,1	0,1	- 0,7	- 0,2	- 0,6	- 0,4	- 0,4	0,4	- 1,0	- 1,0
3.Vj.	.	.	- 0,8	.	- 0,1	.	0,1	.	0,0	.	- 0,1	.	- 0,7	1,2	0,0	0,0	0,0	0,0	0,0
4.Vj.	.	.	0,7	- 0,5	- 0,4	- 0,1	0,0	0,2	0,0	0,0	- 0,1	- 0,1	1,0	- 0,3	0,5	1,2	- 0,8	- 0,2	- 0,2
2004 1.Vj.	.	.	- 0,7	.	0,1	.	- 0,3	.	0,0	.	0,0	.	0,4	1,0	1,4	- 0,4	1,4	- 0,4	- 0,4
2.Vj.	.	.	- 0,8	- 0,8	0,0	- 0,1	- 0,1	- 0,3	0,1	0,1	- 0,3	- 0,2	- 0,5	0,7	1,6	2,5	- 0,9	- 1,3	- 1,3
3.Vj.	.	.	1,1	.	0,0	.	0,0	.	0,3	.	- 0,2	.	1,0	- 1,3	- 0,6	- 0,6	- 0,7	- 0,7	- 0,7
4.Vj.	.	.	0,0	0,7	0,3	0,1	- 0,2	- 0,1	- 0,1	0,3	0,0	- 0,3	0,1	0,1	0,4	0,4	- 0,3	- 1,3	- 1,3
2005 1.Vj.	.	.	- 1,0	.	- 0,2	.	0,1	.	0,1	.	- 0,3	.	- 0,7	1,3	0,8	0,5	0,5	0,5	- 0,5
2.Vj.	.	.	0,8	- 0,6	0,0	- 0,1	0,3	0,1	0,1	0,1	0,0	- 0,3	- 0,4	1,1	1,6	1,6	- 1,6	- 0,5	- 0,5
3.Vj.	.	.	0,5	.	0,4	.	0,0	.	0,2	.	0,2	.	0,2	0,1	1,2	1,2	- 1,1	- 1,1	- 1,1
4.Vj.	.	.	0,7	1,3	- 0,4	0,1	0,0	0,1	0,3	0,4	0,2	0,3	0,7	- 0,4	0,5	2,0	- 0,9	- 2,4	- 2,4
2006 1.Vj.	.	.	0,2	.	0,5	.	0,1	.	0,0	.	- 0,4	.	0,0	0,7	2,1	2,1	- 1,4	- 1,4	- 1,4
2.Vj.	.	.	0,8	1,0	0,1	0,3	0,0	0,1	0,4	0,3	0,6	0,0	- 0,4	0,5	0,8	2,7	- 0,3	- 2,0	- 2,0
3.Vj.	.	.	0,6	.	0,2	.	0,1	.	0,0	.	0,2	.	0,1	0,0	1,4	1,4	- 1,4	- 1,4	- 1,4
4.Vj. 6)	.	.	- 0,9	0,6	0,5	0,5	0,0	0,1	0,2	0,3	0,1	0,6	- 1,6	1,9	2,4	3,0	- 0,5	- 1,8	- 1,8
2007 1.Vj. 7)	.	.	1,6	.	- 1,1	.	0,3	.	0,3	.	0,1	.	2,0	- 1,0	- 0,2	- 0,2	- 0,8	- 0,8	- 0,8
2.Vj. 7)	.	.	- 1,0	0,7	0,4	- 0,6	0,0	0,3	0,1	0,4	- 0,4	0,0	- 1,2	1,2	0,4	1,2	0,8	- 0,7	- 0,7
3.Vj. 7)	.	.	0,8	.	0,2	.	0,1	.	0,0	.	0,1	.	0,4	- 0,1	1,2	1,2	- 1,3	- 1,3	- 1,3
4.Vj.	.	.	- 0,4	0,0	- 0,4	0,2	- 0,1	0,0	0,3	0,2	- 0,1	- 0,2	- 0,1	0,7	0,6	1,7	0,1	- 0,8	- 0,8

Quelle der Ursprungswerte: Statistisches Bundesamt. — * Rechenstand: Februar 2008. — 1 Ermittelt aus saisonbereinigten Komponenten. — 2 Einschl. Privater Organisationen ohne Erwerbszweck. — 3 Einschl. Nettozugang an Wertsachen. — 4 Exporte minus Importe. — 5 Siehe Erläuterungen am Ende des Hefts; Halbjahresangaben ermittelt auf Basis von

Halbjahresdurchschnitten der Indizes. — 6 Exporte und damit auch Außenbeitrag positiv beeinflusst durch Nachmeldungen; Vorratsveränderungen und damit auch inländische Verwendung negativ beeinflusst durch Gegenbuchung zum Außenbeitrag. — 7 Angaben mit erhöhter Unsicherheit beinhaltet.

II. Konjunkturindikatoren

2. Verwendung des Bruttoinlandsprodukts in Vorjahrespreisen



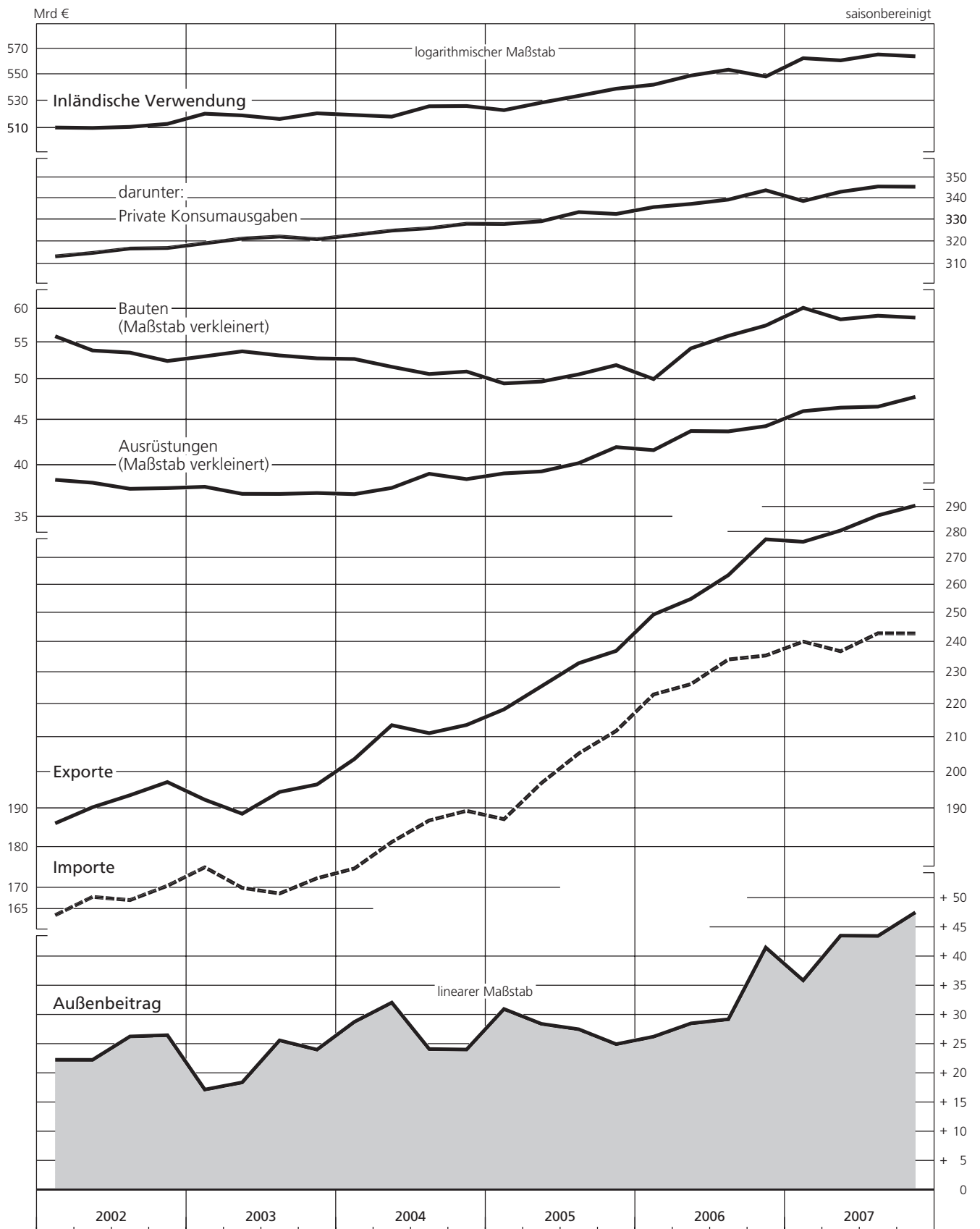
II. Konjunkturindikatoren

3. Verwendung des Bruttoinlandsprodukts in jeweiligen Preisen *)

Zeit	saisonbereinigt +)																	
	Bruttoinlandsprodukt		Inländische Verwendung		Private Konsumausgaben 1)		Konsumausgaben des Staates		Ausrüstungen		Bauten		Vorratsveränderungen 2) 3)	Außenbeitrag 3) 4)	Exporte	Importe		
	DM/€	Veränderung gegen Vorperiode in %	DM/€	Veränderung gegen Vorperiode in %	DM/€	Veränderung gegen Vorperiode in %	DM/€	Veränderung gegen Vorperiode in %	DM/€	Veränderung gegen Vorperiode in %	DM/€	Veränderung gegen Vorperiode in %	DM/€	DM/€	DM/€	Veränderung gegen Vorperiode in %	DM/€	Veränderung gegen Vorperiode in %
	Mrd DM																	
1994 1.Vj.	857,79	2,1	855,38	2,0	499,50	1,0	168,87	3,4	61,61	0,7	122,85	4,7	- 4,65	2,41	193,14	3,3	190,73	2,9
2.Vj.	863,95	0,7	859,47	0,5	499,30	- 0,0	168,26	- 0,4	61,88	0,4	125,25	2,0	- 2,68	4,48	202,00	4,6	197,52	3,6
3.Vj.	872,98	1,0	873,57	1,6	504,74	1,1	168,83	0,3	62,84	1,5	125,94	0,5	3,60	- 0,59	202,33	0,2	202,92	2,7
4.Vj.	886,62	1,6	888,14	1,7	511,92	1,4	172,58	2,2	63,86	1,6	131,57	4,5	0,63	- 1,53	204,95	1,3	206,48	1,8
1995 1.Vj.	890,92	0,5	887,28	- 0,1	513,50	0,3	171,58	- 0,6	63,21	- 1,0	126,54	- 3,8	4,75	3,64	213,42	4,1	209,78	1,6
2.Vj.	904,90	1,6	901,60	1,6	523,42	1,9	175,28	2,2	64,01	1,3	129,34	2,2	1,70	3,31	215,49	1,0	212,19	1,1
3.Vj.	910,52	0,6	906,96	0,6	525,12	0,3	178,90	2,1	63,72	- 0,5	127,74	- 1,2	3,62	3,56	216,92	0,7	213,36	0,6
4.Vj.	910,52	0,0	904,02	- 0,3	526,98	0,4	181,89	1,7	63,02	- 1,1	125,51	- 1,7	- 1,39	6,49	220,42	1,6	213,93	0,3
1996 1.Vj.	903,75	- 0,7	896,73	- 0,8	528,54	0,3	179,31	- 1,4	63,08	0,1	114,71	- 8,6	2,82	7,02	223,63	1,5	216,61	1,3
2.Vj.	916,60	1,4	910,48	1,5	533,00	0,8	181,09	1,0	65,07	3,2	127,07	10,8	- 4,15	6,12	224,16	0,2	218,04	0,7
3.Vj.	922,49	0,6	912,73	0,2	535,04	0,4	183,40	1,3	64,52	- 0,8	125,96	- 0,9	- 4,65	9,76	228,42	1,9	218,66	0,3
4.Vj.	928,32	0,6	918,11	0,6	536,89	0,3	183,28	- 0,1	66,05	2,4	123,41	- 2,0	- 0,04	10,21	238,94	4,6	228,73	4,6
1997 1.Vj.	925,67	- 0,3	920,43	0,3	542,98	1,1	182,79	- 0,3	66,30	0,4	117,84	- 4,5	1,78	5,24	243,25	1,8	238,00	4,1
2.Vj.	935,59	1,1	924,66	0,5	545,56	0,5	183,10	0,2	66,38	0,1	121,14	2,8	- 0,29	10,93	252,93	4,0	241,99	1,7
3.Vj.	940,27	0,5	926,01	0,1	545,44	- 0,0	180,89	- 1,2	67,18	1,2	121,54	0,3	1,92	14,26	265,03	4,8	250,78	3,6
4.Vj.	948,40	0,9	931,72	0,6	550,27	0,9	179,74	- 0,6	69,31	3,2	120,13	- 1,2	3,03	16,68	270,73	2,1	254,04	1,3
1998 1.Vj.	957,38	0,9	945,86	1,5	551,56	0,2	183,77	2,2	71,41	3,0	122,26	1,8	7,28	11,52	273,99	1,2	262,47	3,3
2.Vj.	958,53	0,1	944,39	- 0,2	552,64	0,2	184,26	0,3	72,60	1,7	119,17	- 2,5	5,85	14,14	279,59	2,0	265,45	1,1
3.Vj.	961,06	0,3	947,80	0,4	557,33	0,8	184,12	- 0,1	73,70	1,5	118,68	- 0,4	3,81	13,26	275,69	- 1,4	262,43	- 1,1
4.Vj.	962,66	0,2	949,48	0,2	563,06	1,0	183,93	- 0,1	74,83	1,5	115,82	- 2,4	1,70	13,18	270,08	- 2,0	256,90	- 2,1
1999 1.Vj.	972,42	1,0	966,85	1,8	570,57	1,3	188,17	2,3	76,34	2,0	117,70	1,6	3,50	5,57	268,54	- 0,6	262,96	2,4
2.Vj.	974,81	0,2	966,16	- 0,1	570,18	- 0,1	188,60	0,2	76,69	0,5	119,05	1,1	0,65	8,64	285,26	6,2	276,61	5,2
3.Vj.	983,51	0,9	974,82	0,9	572,94	0,5	190,62	1,1	78,12	1,9	121,16	1,8	0,76	8,68	294,08	3,1	285,39	3,2
4.Vj.	994,72	1,1	984,17	1,0	581,53	1,5	189,97	- 0,3	78,72	0,8	121,40	0,2	1,27	10,54	303,02	3,0	292,47	2,5
	Mrd €																	
1999 1.Vj.	497,19	-	494,34	-	291,73	-	96,21	-	39,03	-	60,18	-	1,79	2,85	137,30	-	134,45	-
2.Vj.	498,41	0,2	493,99	- 0,1	291,53	- 0,1	96,43	0,2	39,21	0,5	60,87	1,1	0,33	4,42	145,85	6,2	141,43	5,2
3.Vj.	502,86	0,9	498,42	0,9	292,94	0,5	97,46	1,1	39,94	1,9	61,95	1,8	0,39	4,44	150,36	3,1	145,92	3,2
4.Vj.	508,59	1,1	503,20	1,0	297,33	1,5	97,13	- 0,3	40,25	0,8	62,07	0,2	0,65	5,39	154,93	3,0	149,54	2,5
2000 1.Vj.	512,22	0,7	508,15	1,0	298,64	0,4	98,37	1,3	42,15	4,7	62,22	0,2	0,86	4,07	162,33	4,8	158,26	5,8
2.Vj.	516,53	0,8	513,16	1,0	304,15	1,8	97,47	- 0,9	43,93	4,2	60,86	- 2,2	0,84	3,37	168,14	3,6	164,77	4,1
3.Vj.	516,44	- 0,0	516,51	0,7	305,59	0,5	97,54	0,1	45,31	3,1	60,34	- 0,9	1,75	- 0,07	172,77	2,8	172,84	4,9
4.Vj.	517,58	0,2	517,73	0,2	305,50	- 0,0	98,52	1,0	45,30	- 0,0	59,49	- 1,4	2,80	- 0,15	185,24	7,2	185,39	7,3
2001 1.Vj.	525,98	1,6	518,96	0,2	311,22	1,9	99,46	1,0	44,12	- 2,6	58,95	- 0,9	- 1,01	7,02	183,51	- 0,9	176,49	- 4,8
2.Vj.	527,92	0,4	519,99	0,2	315,82	1,5	99,21	- 0,3	42,71	- 3,2	58,29	- 1,1	- 2,28	7,93	184,63	0,6	176,70	0,1
3.Vj.	527,80	- 0,0	518,05	- 0,4	316,90	0,3	99,38	0,2	41,18	- 3,6	57,80	- 0,8	- 3,43	9,75	183,02	- 0,9	173,27	- 1,9
4.Vj.	534,56	1,3	516,38	- 0,3	315,22	- 0,5	102,19	2,8	40,06	- 2,7	56,54	- 2,2	- 3,87	18,18	186,89	2,1	168,71	- 2,6
2002 1.Vj.	533,87	- 0,1	511,34	- 1,0	313,90	- 0,4	101,94	- 0,2	38,65	- 3,5	56,07	- 0,8	- 5,42	22,53	186,42	- 0,3	163,89	- 2,9
2.Vj.	533,54	- 0,1	511,02	- 0,1	315,43	0,5	102,60	0,6	38,36	- 0,8	54,04	- 3,6	- 5,53	22,52	190,67	2,3	168,15	2,6
3.Vj.	538,33	0,9	511,81	0,2	317,37	0,6	102,70	0,1	37,76	- 1,6	53,74	- 0,6	- 5,86	26,52	193,91	1,7	167,39	- 0,5
4.Vj.	540,69	0,4	513,95	0,4	317,61	0,1	104,56	1,8	37,83	0,2	52,59	- 1,1	- 4,76	26,74	197,52	1,9	170,78	2,0
2003 1.Vj.	538,77	- 0,4	521,35	1,4	319,71	0,7	103,20	- 1,3	37,96	0,3	53,23	1,2	1,15	17,42	192,69	- 2,4	175,27	2,6
2.Vj.	538,75	- 0,0	520,10	- 0,2	321,82	0,7	103,67	0,5	37,27	- 1,8	53,92	1,3	- 2,65	18,65	188,94	- 1,9	170,29	- 2,8
3.Vj.	543,35	0,9	517,50	- 0,5	322,76	0,3	105,29	1,6	37,26	- 0,0	53,35	- 1,1	- 7,23	25,85	194,80	3,1	168,95	- 0,8
4.Vj.	545,89	0,5	521,63	0,8	321,55	- 0,4	104,69	- 0,6	37,35	0,2	52,95	- 0,7	- 1,02	24,26	196,86	1,1	172,60	2,2
2004 1.Vj.	549,43	0,6	520,41	- 0,2	323,48	0,6	103,77	- 0,9	37,24	- 0,3	52,86	- 0,2	- 3,09	29,02	204,00	3,6	174,98	1,4
2.Vj.	551,53	0,4	519,21	- 0,2	325,45	0,6	104,07	0,3	37,85	1,6	51,80	- 2,0	- 6,16	32,32	213,92	4,9	181,60	3,8
3.Vj.	551,20	- 0,1	526,83	1,5	326,54	0,3	104,25	0,2	39,26	3,7	50,84	- 1,9	- 0,27	24,37	211,54	- 1,1	187,17	3,1
4.Vj.	551,29	0,0	527,01	0,0	328,60	0,6	103,50	- 0,7	38,72	- 1,4	51,17	0,6	- 1,20	24,28	213,99	1,2	189,71	1,4
2005 1.Vj.	555,17	0,7	523,95	- 0,6	328,49	- 0,0	103,95	0,4	39,30	1,5	49,62	- 3,0	- 3,64	31,22	218,72	2,2	187,50	- 1,2
2.Vj.	558,19	0,5	529,51	1,1	329,75	0,4	105,80	1,8	39,50	0,5	49,86	0,5	- 1,72	28,68	225,91	3,3	197,23	5,2
3.Vj.	562,33	0,7	534,58	1,0	334,02	1,3	105,92	0,1	40,36	2,2	50,80	1,9	- 2,88	27,75	233,36	3,3	205,61	4,2
4.Vj.	565,16	0,5	539,96	1,0	333,15	- 0,3	105,85	- 0,1	42,07	4,2	52,03	2,4	0,45	25,20	237,41	1,7	212,21	3,2
2006 1.Vj.	569,51	0,8	543,02	0,6	336,36	1,0	106,54	0,7	41,74	- 0,8	50,18	- 3,6	1,79	26,49	249,83	5,2	223,34	5,2
2.Vj.	578,80	1,6	550,04	1,3	337,86	0,4	106,24	- 0,3	43,86	5,1	54,34	8,3	1,18	28,76	255,37	2,2	226,61	1,5
3.Vj.	583,98	0,9	554,52	0,8	339,92	0,6	106,40	0,2	43,82	- 0,1	56,13	3,3	1,67	29,46	264,03	3,4	234,57	3,5
4.Vj. 5)	590,99	1,2	549,24	- 1,0	344,39	1,3	106,70	0,3	44,42	1,4	57,65	2,7	- 10,61	41,75	277,62	5,1	235,87	0,6
2007 1.Vj. 6)	599,65	1,5	563,53	2,6	339,24	- 1,5	108,67	1,8	46,18	4,0	6							

II. Konjunkturindikatoren

3. Verwendung des Bruttoinlandsprodukts in jeweiligen Preisen



II. Konjunkturindikatoren

4. Nationaleinkommen und Volkseinkommen *)

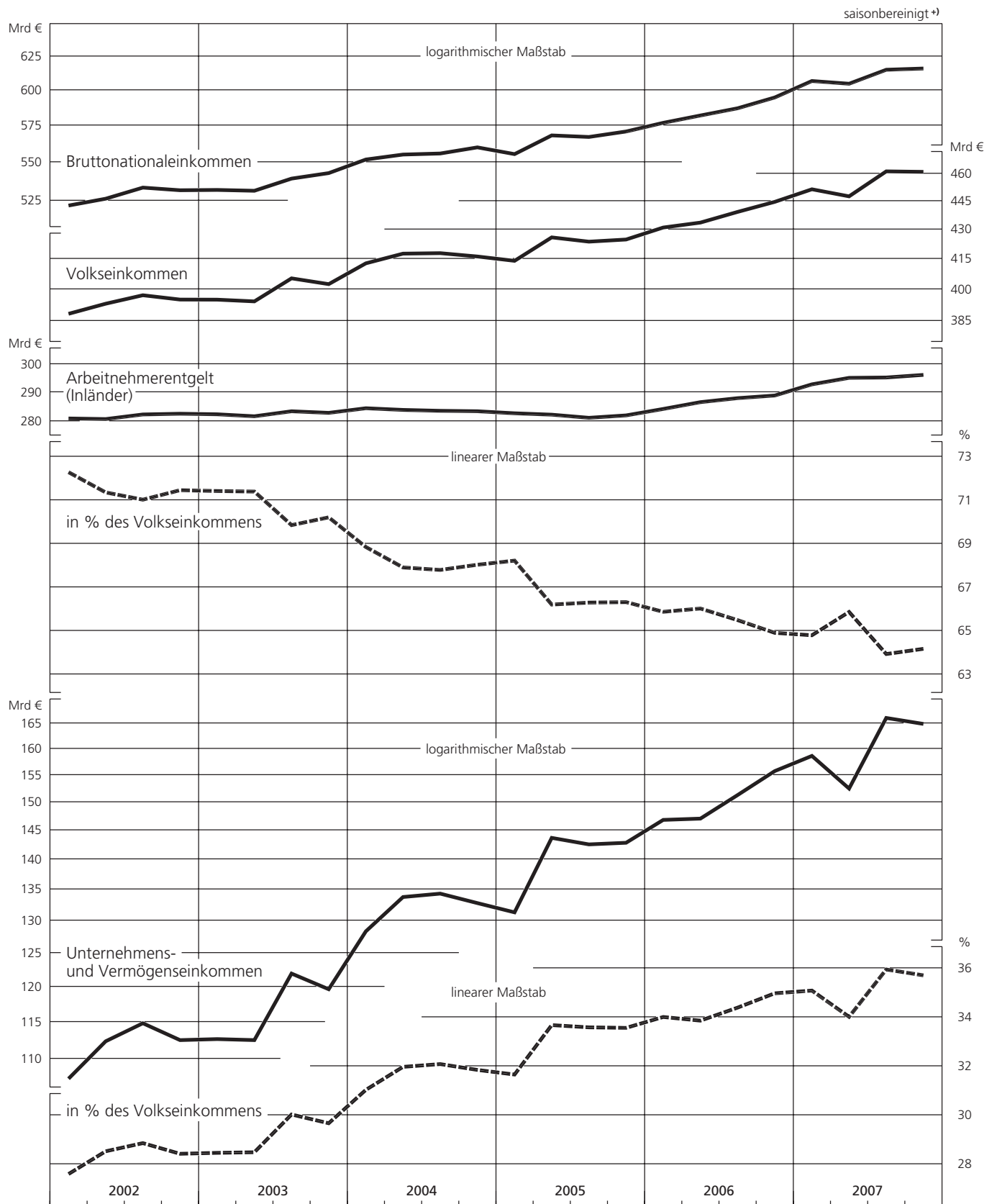
Zeit	saisonbereinigt +)									
	Bruttonationaleinkommen 1)		Volkseinkommen		Arbeitnehmerentgelt (Inländer) 1) 2)			Unternehmens- und Vermögenseinkommen 1) 3)		
	DM/€	Veränderung gegen Vorperiode in %	DM/€	Veränderung gegen Vorperiode in %	DM/€	Veränderung gegen Vorperiode in %	in % des Volkseinkommens	DM/€	Veränderung gegen Vorperiode in %	in % des Volkseinkommens
	Mrd DM									
1991 3.Vj.	756,69	0,5	584,34	0,0	417,47	0,3	71,4	166,87	- 0,7	28,6
4.Vj.	771,48	2,0	594,44	1,7	422,89	1,3	71,1	171,55	2,8	28,9
1992 1.Vj.	799,19	3,6	615,56	3,6	436,66	3,3	70,9	178,90	4,3	29,1
2.Vj.	802,59	0,4	616,75	0,2	445,09	1,9	72,2	171,66	- 4,0	27,8
3.Vj.	813,31	1,3	625,08	1,4	457,45	2,8	73,2	167,63	- 2,3	26,8
4.Vj.	817,28	0,5	626,10	0,2	454,67	- 0,6	72,6	171,43	2,3	27,4
1993 1.Vj.	814,76	- 0,3	619,76	- 1,0	453,07	- 0,4	73,1	166,70	- 2,8	26,9
2.Vj.	826,77	1,5	628,25	1,4	459,15	1,3	73,1	169,10	1,4	26,9
3.Vj.	835,65	1,1	634,43	1,0	460,66	0,3	72,6	173,78	2,8	27,4
4.Vj.	841,79	0,7	636,00	0,2	463,18	0,5	72,8	172,82	- 0,6	27,2
1994 1.Vj.	856,26	1,7	643,64	1,2	468,81	1,2	72,8	174,83	1,2	27,2
2.Vj.	861,02	0,6	651,08	1,2	467,27	- 0,3	71,8	183,81	5,1	28,2
3.Vj.	869,68	1,0	659,88	1,4	469,56	0,5	71,2	190,32	3,5	28,8
4.Vj.	877,25	0,9	668,17	1,3	475,56	1,3	71,2	192,61	1,2	28,8
1995 1.Vj.	890,22	1,5	675,19	1,1	481,51	1,3	71,3	193,69	0,6	28,7
2.Vj.	897,04	0,8	683,43	1,2	486,71	1,1	71,2	196,72	1,6	28,8
3.Vj.	899,86	0,3	685,30	0,3	489,29	0,5	71,4	196,01	- 0,4	28,6
4.Vj.	901,36	0,2	688,78	0,5	492,60	0,7	71,5	196,19	0,1	28,5
1996 1.Vj.	904,30	0,3	682,62	- 0,9	491,46	- 0,2	72,0	191,16	- 2,6	28,0
2.Vj.	908,01	0,4	691,87	1,4	490,23	- 0,3	70,9	201,65	5,5	29,1
3.Vj.	915,80	0,9	695,57	0,5	493,22	0,6	70,9	202,35	0,3	29,1
4.Vj.	922,04	0,7	702,77	1,0	493,93	0,1	70,3	208,84	3,2	29,7
1997 1.Vj.	4) 906,02	- 1,7	4) 680,57	- 3,2	493,98	0,0	72,6	4) 186,59	- 10,7	27,4
2.Vj.	4) 936,63	- 3,4	4) 710,06	- 4,3	493,22	- 0,2	69,5	4) 216,84	16,2	30,5
3.Vj.	935,26	- 0,1	709,99	- 0,0	493,06	- 0,0	69,4	216,92	0,0	30,6
4.Vj.	941,54	0,7	713,06	0,4	496,47	0,7	69,6	216,59	- 0,2	30,4
1998 1.Vj.	944,94	0,4	714,23	0,2	498,17	0,3	69,7	216,06	- 0,2	30,3
2.Vj.	944,84	- 0,0	708,54	- 0,8	502,41	0,9	70,9	206,12	- 4,6	29,1
3.Vj.	953,94	1,0	721,78	1,9	506,78	0,9	70,2	215,00	4,3	29,8
4.Vj.	960,43	0,7	722,87	0,2	511,59	0,9	70,8	211,29	- 1,7	29,2
1999 1.Vj.	959,30	- 0,1	716,17	- 0,9	510,26	- 0,3	71,2	205,91	- 2,5	28,8
2.Vj.	969,62	1,1	726,34	1,4	517,22	1,4	71,2	209,12	1,6	28,8
3.Vj.	974,57	0,5	730,50	0,6	520,41	0,6	71,2	210,10	0,5	28,8
4.Vj.	989,53	1,5	735,82	0,7	524,36	0,8	71,3	211,46	0,7	28,7
	Mrd €									
1999 1.Vj.	490,48	.	366,17	.	260,89	.	71,2	105,28	.	28,8
2.Vj.	495,76	1,1	371,37	1,4	264,45	1,4	71,2	106,92	1,6	28,8
3.Vj.	498,29	0,5	373,50	0,6	266,08	0,6	71,2	107,42	0,5	28,8
4.Vj.	505,94	1,5	376,22	0,7	268,10	0,8	71,3	108,12	0,7	28,7
2000 1.Vj.	512,25	1,2	383,26	1,9	271,67	1,3	70,9	111,59	3,2	29,1
2.Vj.	511,10	- 0,2	379,91	- 0,9	273,94	0,8	72,1	105,97	- 5,0	27,9
3.Vj.	506,78	- 0,8	378,88	- 0,3	276,52	0,9	73,0	102,36	- 3,4	27,0
4.Vj.	513,02	1,2	382,38	0,9	277,93	0,5	72,7	104,45	2,0	27,3
2001 1.Vj.	521,86	1,7	389,98	2,0	278,90	0,3	71,5	111,08	6,3	28,5
2.Vj.	521,73	- 0,0	388,05	- 0,5	279,60	0,3	72,1	108,45	- 2,4	27,9
3.Vj.	519,63	- 0,4	388,44	0,1	279,94	0,1	72,1	108,50	0,0	27,9
4.Vj.	528,93	1,8	394,38	1,5	282,18	0,8	71,6	112,20	3,4	28,4
2002 1.Vj.	522,76	- 1,2	388,94	- 1,4	281,39	- 0,3	72,3	107,55	- 4,1	27,7
2.Vj.	527,10	0,8	393,72	1,2	281,19	- 0,1	71,4	112,53	4,6	28,6
3.Vj.	534,23	1,4	397,77	1,0	282,76	0,6	71,1	115,01	2,2	28,9
4.Vj.	532,53	- 0,3	395,70	- 0,5	283,01	0,1	71,5	112,69	- 2,0	28,5
2003 1.Vj.	532,73	0,0	395,65	- 0,0	282,82	- 0,1	71,5	112,83	0,1	28,5
2.Vj.	532,19	- 0,1	394,83	- 0,2	282,14	- 0,2	71,5	112,69	- 0,1	28,5
3.Vj.	540,08	1,5	405,98	2,8	283,85	0,6	69,9	122,13	8,4	30,1
4.Vj.	543,68	0,7	403,15	- 0,7	283,31	- 0,2	70,3	119,84	- 1,9	29,7
2004 1.Vj.	552,68	1,7	413,42	2,5	284,89	0,6	68,9	128,53	7,3	31,1
2.Vj.	556,01	0,6	418,29	1,2	284,32	- 0,2	68,0	133,97	4,2	32,0
3.Vj.	556,72	0,1	418,53	0,1	284,01	- 0,1	67,9	134,52	0,4	32,1
4.Vj.	560,85	0,7	416,85	- 0,4	283,86	- 0,1	68,1	132,99	- 1,1	31,9
2005 1.Vj.	4) 556,30	- 0,8	4) 414,67	- 0,5	283,16	- 0,2	68,3	4) 131,51	- 1,1	31,7
2.Vj.	4) 569,03	2,3	4) 426,59	2,9	282,69	- 0,2	66,3	4) 143,90	9,4	33,7
3.Vj.	567,95	- 0,2	424,39	- 0,5	281,62	- 0,4	66,4	142,77	- 0,8	33,6
4.Vj.	571,72	0,7	425,49	0,3	282,44	0,3	66,4	143,05	0,2	33,6
2006 1.Vj.	577,74	1,1	431,71	1,5	284,65	0,8	65,9	147,06	2,8	34,1
2.Vj.	582,90	0,9	434,29	0,6	287,00	0,8	66,1	147,29	0,2	33,9
3.Vj.	587,99	0,9	439,93	1,3	288,39	0,5	65,6	151,54	2,9	34,4
4.Vj.	595,73	1,3	445,31	1,2	289,31	0,3	65,0	156,00	2,9	35,0
2007 1.Vj. r)	607,71	2,0	452,13	1,5	293,24	1,4	64,9	158,89	1,9	35,1
2.Vj. r)	605,71	- 0,3	448,29	- 0,8	295,55	0,8	65,9	152,74	- 3,9	34,1
3.Vj. r)	616,03	1,7	462,03	3,1	295,68	0,0	64,0	166,35	8,9	36,0
4.Vj.	616,96	0,2	461,76	- 0,1	296,61	0,3	64,2	165,15	- 0,7	35,8

Quelle der Ursprungswerte: Statistisches Bundesamt. — * Rechenstand: Februar 2008. — + Kalendereinfluss nicht ausgeschaltet. — 1 Ermittelt aus saisonbereinigten Grundreihen. — 2 Einschl. Sozialbeiträge der Arbeitgeber. — 3 Umfasst neben den Einkommen aus Unternehmertätigkeit auch Zinsen, Dividenden, Gewinnausschüttungen, Nettopachten und reinvestierte

Gewinne aus der/an die übrige(n) Welt. — 4 Vierteljährliche Veränderung des Bruttonationaleinkommens, des Volkseinkommens sowie des (als Rest ermittelten) Unternehmens- und Vermögenseinkommens durch besonders große Kalenderunregelmäßigkeiten beeinflusst, die sich im Halbjahr weitgehend ausgleichen.

II. Konjunkturindikatoren

4. Nationaleinkommen und Volkseinkommen



+ Kalendereinfluss nicht ausgeschaltet.

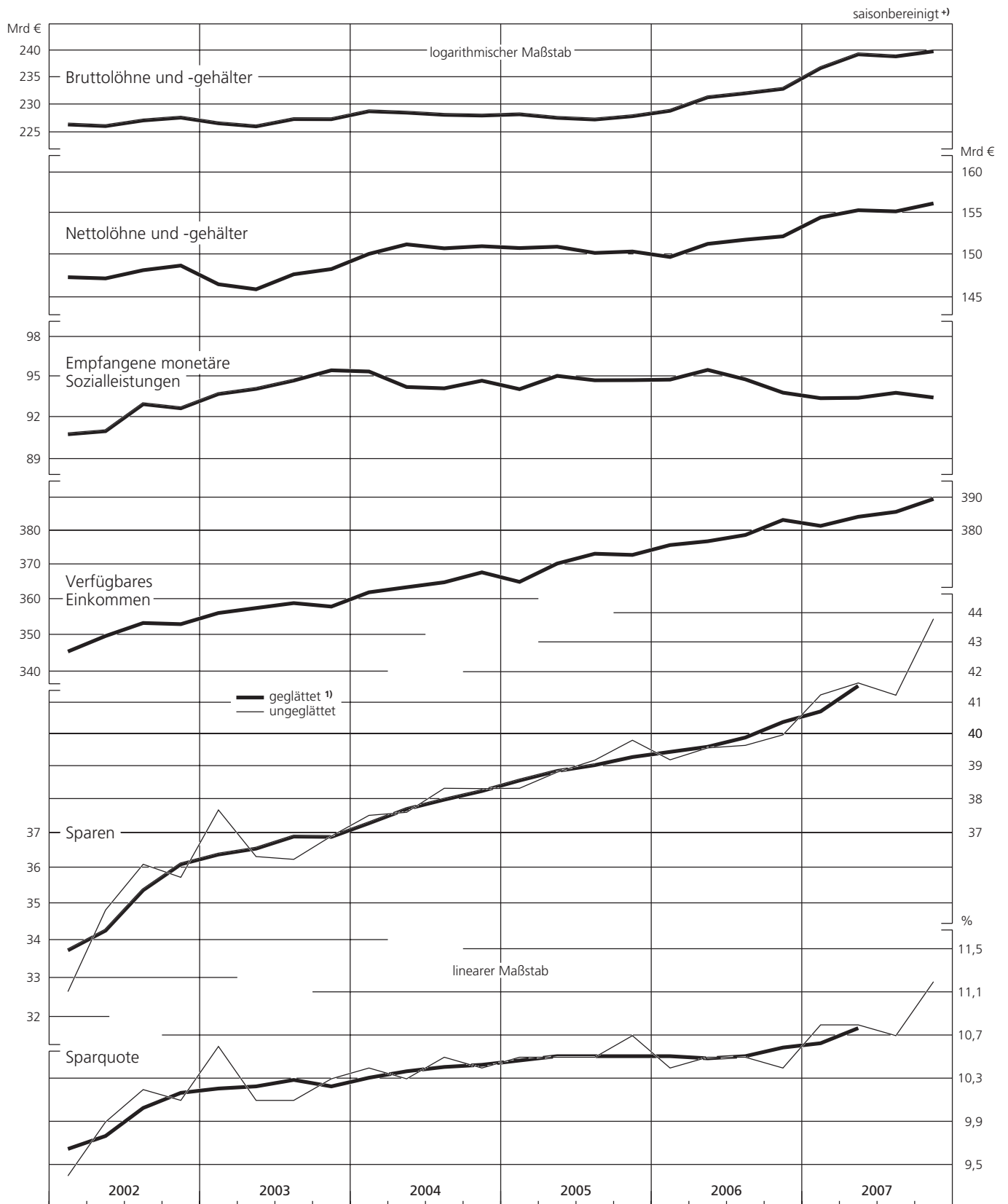
II. Konjunkturindikatoren

5. Einkommen der privaten Haushalte *)

Zeit	saisonbereinigt +)																	
	Bruttolöhne und -gehälter 1)		Abzüge 2) 3)		Nettolöhne und -gehälter		Empfangene monetäre Sozialleistungen (A) 4)		Massen-einkommen 3)		Betriebs-überschuss/ Selbständigen-einkommen 5)		Verfügbares Einkommen 3) 6)		Sparen 3) 6)		Spar-quote 3) 7)	
	DM/€	Veränderung gegen Vorperiode in %	DM/€	Veränderung gegen Vorperiode in %	DM/€	Veränderung gegen Vorperiode in %	DM/€	Veränderung gegen Vorperiode in %	DM/€	Veränderung gegen Vorperiode in %	DM/€	Veränderung gegen Vorperiode in %	DM/€	Veränderung gegen Vorperiode in %	DM/€	Veränderung gegen Vorperiode in %	%	
	Mrd DM																	
1992 4.Vj.	372,14	- 0,4	117,12	- 2,2	255,02	0,4	125,84	5,6	380,86	2,1	171,21	1,5	547,50	3,3	67,26	- 3,0	12,3	
1993 1.Vj.	371,18	- 0,3	116,68	- 0,4	254,49	- 0,2	123,67	- 1,7	378,16	- 0,7	176,40	- 3,0	536,00	- 2,1	64,68	- 3,8	12,1	
2.Vj.	375,97	1,3	117,10	0,4	258,87	1,7	125,06	1,1	383,93	1,5	175,77	- 0,4	544,44	1,6	67,34	4,1	12,4	
3.Vj.	377,67	0,5	119,60	2,1	258,07	- 0,3	129,55	3,6	387,63	1,0	176,92	0,7	549,61	0,9	64,56	- 4,1	11,7	
4.Vj.	379,37	0,5	120,32	0,6	259,05	0,4	132,88	2,6	391,93	1,1	179,74	1,6	563,94	2,6	67,89	5,1	12,0	
1994 1.Vj.	380,49	0,3	123,43	2,6	257,05	- 0,8	130,43	- 1,8	387,49	- 1,1	191,07	6,3	563,75	- 0,0	62,41	- 8,1	11,1	
2.Vj.	378,69	- 0,5	122,10	- 1,1	256,59	- 0,2	131,96	1,2	388,55	0,3	186,63	- 2,3	561,93	- 0,3	63,19	1,3	11,2	
3.Vj.	381,05	0,6	125,33	2,6	255,72	- 0,3	134,21	1,7	389,93	0,4	195,54	4,8	569,95	1,4	64,87	2,7	11,4	
4.Vj.	385,79	1,2	128,54	2,6	257,25	0,6	132,64	- 1,2	389,89	- 0,0	200,08	2,3	580,10	1,8	68,57	5,7	11,8	
1995 1.Vj.	389,62	1,0	130,96	1,9	258,66	0,5	135,25	2,0	393,90	1,0	195,66	- 2,2	578,75	- 0,2	64,58	- 5,8	11,2	
2.Vj.	392,79	0,8	134,52	2,7	258,27	- 0,2	137,48	1,6	395,74	0,5	199,69	2,1	587,12	1,4	64,17	- 0,6	10,9	
3.Vj.	395,18	0,6	136,75	1,7	258,42	0,1	139,26	1,3	397,68	0,5	202,12	1,2	589,37	0,4	65,05	1,4	11,0	
4.Vj.	397,50	0,6	137,98	0,9	259,52	0,4	141,56	1,7	401,08	0,9	194,98	- 3,5	589,66	0,0	63,84	- 1,9	10,8	
1996 1.Vj.	398,25	0,2	139,43	1,0	258,81	- 0,3	149,13	5,3	407,95	1,7	198,65	1,9	594,69	0,9	63,78	- 0,1	10,7	
2.Vj.	396,82	- 0,4	138,90	- 0,4	257,92	- 0,3	150,46	0,9	408,38	0,1	196,66	- 1,0	594,77	0,0	62,92	- 1,3	10,6	
3.Vj.	398,74	0,5	141,29	1,7	257,45	- 0,2	149,82	- 0,4	407,26	- 0,3	201,88	2,7	598,93	0,7	63,60	1,1	10,6	
4.Vj.	398,70	- 0,0	142,95	1,2	255,74	- 0,7	149,62	- 0,1	405,37	- 0,5	200,45	- 0,7	598,11	- 0,1	61,41	- 3,4	10,3	
1997 1.Vj.	397,44	- 0,3	143,66	0,5	253,79	- 0,8	152,89	2,2	406,68	0,3	200,65	0,1	599,95	0,3	60,73	- 1,1	10,1	
2.Vj.	396,47	- 0,2	143,66	0,0	252,81	- 0,4	153,38	0,3	406,19	- 0,1	206,12	2,7	607,07	1,2	59,91	- 1,4	9,9	
3.Vj.	396,72	0,1	144,14	0,3	252,58	- 0,1	152,89	- 0,3	405,46	- 0,2	211,05	2,4	607,05	- 0,0	61,10	2,0	10,1	
4.Vj.	399,11	0,6	145,38	0,9	253,73	0,5	154,08	0,8	407,81	0,6	215,71	2,2	613,60	1,1	63,64	4,2	10,4	
1998 1.Vj.	400,73	0,4	144,52	- 0,6	256,21	1,0	153,28	- 0,5	409,49	0,4	210,92	- 2,2	614,54	0,2	64,15	0,8	10,4	
2.Vj.	404,50	0,9	145,94	1,0	258,56	0,9	157,58	2,8	416,14	1,6	204,33	- 3,1	614,13	- 0,1	62,61	- 2,4	10,2	
3.Vj.	407,42	0,7	147,12	0,8	260,30	0,7	156,94	- 0,4	417,24	0,3	212,76	4,1	619,37	0,9	61,33	- 2,0	9,9	
4.Vj.	410,31	0,7	149,11	1,4	261,20	0,3	157,25	0,2	418,45	0,3	221,50	4,1	626,16	1,1	61,33	0,0	9,8	
1999 1.Vj.	411,98	0,4	148,64	- 0,3	263,33	0,8	159,20	1,2	422,54	1,0	214,95	- 3,0	628,96	0,4	58,54	- 4,6	9,3	
2.Vj.	417,37	1,3	150,34	1,1	267,03	1,4	160,38	0,7	427,41	1,2	213,71	- 0,6	629,13	0,0	58,40	- 0,2	9,3	
3.Vj.	419,90	0,6	149,95	- 0,3	269,94	1,1	162,16	1,1	432,10	1,1	213,52	- 0,1	633,18	0,6	59,63	2,1	9,4	
4.Vj.	422,09	0,5	151,56	1,1	270,53	0,2	164,68	1,6	435,21	0,7	225,84	5,8	646,91	2,2	63,47	6,4	9,8	
	Mrd €																	
1999 1.Vj.	210,64	.	76,00	.	134,64	.	81,40	.	216,04	.	109,90	.	321,58	.	29,93	.	9,3	
2.Vj.	213,40	1,3	76,87	1,1	136,53	1,4	82,00	0,7	218,53	1,2	109,27	- 0,6	321,67	0,0	29,86	- 0,2	9,3	
3.Vj.	214,69	0,6	76,67	- 0,3	138,02	1,1	82,91	1,1	220,93	1,1	109,17	- 0,1	323,74	0,6	30,49	2,1	9,4	
4.Vj.	215,81	0,5	77,49	1,1	138,32	0,2	84,20	1,6	222,52	0,7	115,47	5,8	330,76	2,2	32,45	6,4	9,8	
2000 1.Vj.	218,29	1,1	77,28	- 0,3	141,01	1,9	84,08	- 0,1	225,09	1,2	113,48	- 1,7	332,07	0,4	31,85	- 1,8	9,6	
2.Vj.	219,98	0,8	78,44	1,5	141,54	0,4	84,74	0,8	226,28	0,5	116,78	2,9	335,10	0,9	31,07	- 2,4	9,3	
3.Vj.	221,99	0,9	78,93	0,6	143,06	1,1	84,96	0,3	228,02	0,8	114,06	- 2,3	334,92	- 0,1	29,75	- 4,2	8,9	
4.Vj.	223,09	0,5	79,10	0,2	143,99	0,7	86,13	1,4	230,12	0,9	114,08	0,0	335,31	0,1	30,57	2,8	9,1	
2001 1.Vj.	224,86	0,8	78,13	- 1,2	146,73	1,9	87,36	1,4	234,09	1,7	119,43	4,7	344,94	2,9	32,84	7,4	9,5	
2.Vj.	225,05	0,1	77,89	- 0,3	147,16	0,3	87,98	0,7	235,14	0,4	121,84	2,0	348,39	1,0	32,85	0,0	9,4	
3.Vj.	225,19	0,1	77,78	- 0,1	147,41	0,2	88,86	1,0	236,27	0,5	120,75	- 0,9	348,65	0,1	33,09	0,7	9,5	
4.Vj.	226,93	0,8	78,22	0,6	148,71	0,9	89,64	0,9	238,35	0,9	116,69	- 3,4	347,53	- 0,3	32,16	- 2,8	9,3	
2002 1.Vj.	226,62	- 0,1	79,15	1,2	147,47	- 0,8	90,85	1,3	238,32	- 0,0	114,72	- 1,7	345,77	- 0,5	32,65	1,5	9,4	
2.Vj.	226,34	- 0,1	79,01	- 0,2	147,33	- 0,1	91,07	0,2	238,40	0,0	119,36	4,0	350,03	1,2	34,82	6,6	9,9	
3.Vj.	227,35	0,4	79,06	0,1	148,29	0,7	93,03	2,2	241,32	1,2	118,05	- 1,1	353,64	1,0	36,10	3,7	10,2	
4.Vj.	227,86	0,2	79,03	- 0,0	148,83	0,4	92,73	- 0,3	241,56	0,1	117,09	- 0,8	353,32	- 0,1	35,73	- 1,0	10,1	
2003 1.Vj.	226,84	- 0,4	80,19	1,5	146,65	- 1,5	93,78	1,1	240,43	- 0,5	121,56	3,8	356,44	0,9	37,68	5,5	10,6	
2.Vj.	226,29	- 0,2	80,22	0,0	146,07	- 0,4	94,16	0,4	240,23	- 0,1	121,13	- 0,4	357,84	0,4	36,32	- 3,6	10,1	
3.Vj.	227,59	0,6	79,78	- 0,5	147,81	1,2	94,78	0,7	242,59	1,0	121,88	0,6	359,23	0,4	36,24	- 0,2	10,1	
4.Vj.	227,57	- 0,0	79,15	- 0,8	148,42	0,4	95,55	0,8	243,97	0,6	118,33	- 2,9	358,25	- 0,3	36,91	1,8	10,3	
2004 1.Vj.	229,00	0,6	78,79	- 0,5	150,21	1,2	95,46	- 0,1	245,67	0,7	122,36	3,4	362,31	1,1	37,52	1,7	10,4	
2.Vj.	228,75	- 0,1	77,41	- 1,8	151,34	0,8	94,30	- 1,2	245,64	- 0,0	121,98	- 0,3	363,76	0,4	37,61	0,2	10,3	
3.Vj.	228,36	- 0,2	77,49	0,1	150,87	- 0,3	94,20	- 0,1	245,07	- 0,2	124,80	2,3	365,18	0,4	38,33	1,9	10,5	
4.Vj.	228,23	- 0,1	77,11	- 0,5	151,12	0,2	94,77	0,6	245,89	0,3	126,14	1,1	368,05	0,8	38,32	- 0,0	10,4	
2005 1.Vj.	228,45	0,1	77,55	0,6	150,90	- 0,1	94,14	- 0,7	245,04	- 0,3	127,90	1,4	365,30	- 0,7	38,33	0,0	10,5	
2.Vj.	227,82	- 0,3	76,76	- 1,0	151,06	0,1	95,13	1,1	246,19	0,5	128,81	0,7	370,61	1,5	38,82	1,3	10,5	
3.Vj.	227,52	- 0,1	77,20	0,6	150,32	- 0,5	94,80	- 0,3	245,12	- 0,4	134,06	4,1	373,50	0,8	39,19	1,0	10,5	
4.Vj.	228,11	0,3	77,62	0,5	150,49	0,1	94,81	0,0	245,30	0,1	133,54	- 0,4	373,15	- 0,1	39,81	1,6	10,7	
2006 1.Vj.	229,09	0,4	79,25	2,1	149,84	- 0,4	94,85	0,0	244,69	- 0,2	136,81	2,4	376,07	0,8	39,20	- 1,5	10,4	
2.Vj.	231,54	1,1	80,14	1,1	151,40	1,0	95,58	0,8	246,98	0,9	136,35	- 0,3	377,19	0,3	39,57	0,9	10,5	
3.Vj.	232,27	0,3	80,37	0,3	151,90	0,3	94,87	- 0,7	246,77	- 0,1	139,79	2,5	379,06	0,5				

II. Konjunkturindikatoren

5. Einkommen der privaten Haushalte



+ Kalendereinfluss nicht ausgeschaltet. — 1 Gleitender Durchschnitt über fünf Quartale.

II. Konjunkturindikatoren

6. Produktivität und Lohnkosten in der Gesamtwirtschaft *)

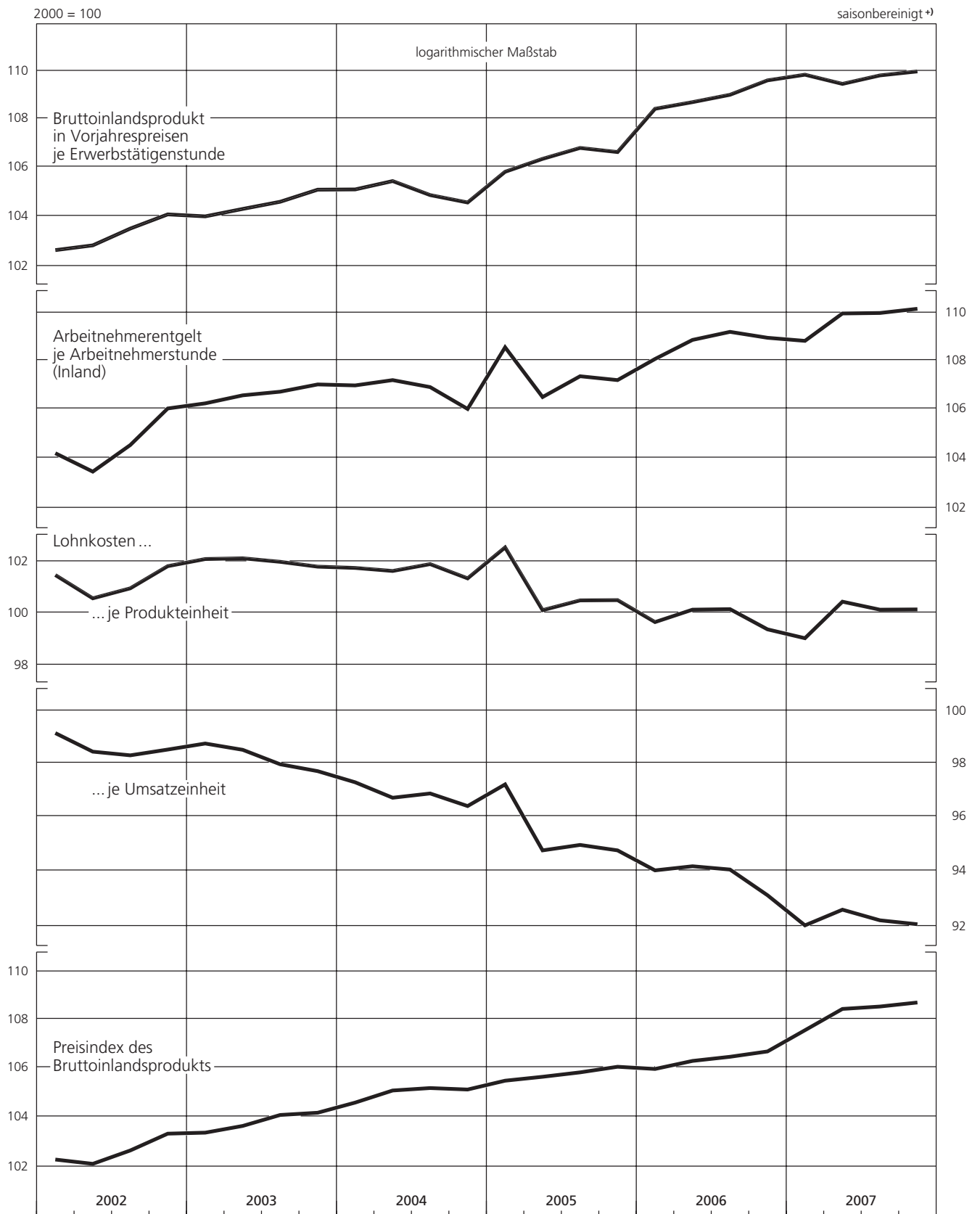
Zeit	Bruttoinlandsprodukt in Vorjahrespreisen je Erwerbstätigenstunde		Arbeitnehmerentgelt je Arbeitnehmerstunde (Inland)		Lohnkosten				Preisindex des Bruttoinlandsprodukts	
	2000 = 100	Veränderung gegen Vorperiode in %	2000 = 100	Veränderung gegen Vorperiode in %	je Produkteinheit 1)		je Umsatzeinheit 2)		2000 = 100	Veränderung gegen Vorperiode in %
					2000 = 100	Veränderung gegen Vorperiode in %	2000 = 100	Veränderung gegen Vorperiode in %		
1991 1.Vj.	81,90	.	69,05	.	84,31	.	100,00	.	84,25	.
2.Vj.	81,80	- 0,1	72,05	4,3	88,08	4,5	101,14	1,1	87,04	3,3
3.Vj.	82,01	0,3	72,95	1,2	88,95	1,0	101,31	0,2	87,74	0,8
4.Vj.	83,54	1,9	74,87	2,6	89,62	0,8	100,16	- 1,1	89,42	1,9
1992 1.Vj.	84,18	0,8	75,71	1,1	89,94	0,4	100,32	0,2	89,62	0,2
2.Vj.	83,77	- 0,5	78,02	3,1	93,14	3,6	102,09	1,8	91,19	1,8
3.Vj.	84,44	0,8	80,49	3,2	95,32	2,3	103,52	1,4	92,04	0,9
4.Vj.	85,22	0,9	80,81	0,4	94,83	- 0,5	101,96	- 1,5	92,96	1,0
1993 1.Vj.	84,93	- 0,3	81,59	1,0	96,07	1,3	102,42	0,5	93,77	0,9
2.Vj.	85,31	0,4	82,86	1,6	97,13	1,1	102,52	0,1	94,71	1,0
3.Vj.	86,10	0,9	83,35	0,6	96,81	- 0,3	101,67	- 0,8	95,18	0,5
4.Vj.	86,64	0,6	84,28	1,1	97,28	0,5	101,49	- 0,2	95,81	0,7
1994 1.Vj.	87,45	0,9	85,02	0,9	97,22	- 0,1	100,67	- 0,8	96,54	0,8
2.Vj.	87,85	0,5	85,06	0,0	96,82	- 0,4	99,87	- 0,8	96,92	0,4
3.Vj.	88,34	0,6	85,33	0,3	96,59	- 0,2	99,37	- 0,5	97,18	0,3
4.Vj.	89,41	1,2	87,25	2,3	97,58	1,0	99,65	0,3	97,91	0,8
1995 1.Vj.	89,59	0,2	87,75	0,6	97,95	0,4	99,67	0,0	98,24	0,3
2.Vj.	90,66	1,2	89,77	2,3	99,02	1,1	100,17	0,5	98,83	0,6
3.Vj.	90,71	0,1	90,22	0,5	99,46	0,4	100,14	- 0,0	99,31	0,5
4.Vj.	91,13	0,5	91,19	1,1	100,07	0,6	100,55	0,4	99,50	0,2
1996 1.Vj.	91,22	0,1	91,73	0,6	100,56	0,5	101,12	0,6	99,43	- 0,1
2.Vj.	92,52	1,4	91,72	- 0,0	99,14	- 1,4	99,83	- 1,3	99,28	- 0,2
3.Vj.	93,01	0,5	92,06	0,4	98,98	- 0,2	99,50	- 0,3	99,47	0,2
4.Vj.	93,80	0,8	93,20	1,2	99,36	0,4	99,64	0,1	99,70	0,2
1997 1.Vj.	93,96	0,2	3) 95,05	2,0	3) 101,16	1,8	3) 101,39	1,8	99,77	0,1
2.Vj.	94,92	1,0	3) 92,64	- 2,5	3) 97,60	- 3,5	3) 97,96	- 3,4	99,63	- 0,1
3.Vj.	95,20	0,3	93,15	0,6	97,85	0,3	98,03	0,1	99,80	0,2
4.Vj.	95,75	0,6	93,92	0,8	98,09	0,2	98,21	0,2	99,86	0,1
1998 1.Vj.	96,48	0,8	94,34	0,4	97,78	- 0,3	97,94	- 0,3	99,82	- 0,0
2.Vj.	96,11	- 0,4	95,20	0,9	99,05	1,3	98,64	0,7	100,40	0,6
3.Vj.	96,15	0,0	95,18	- 0,0	98,99	- 0,1	98,57	- 0,1	100,41	0,0
4.Vj.	95,60	- 0,6	94,96	- 0,2	99,33	0,3	98,67	0,1	100,65	0,2
1999 1.Vj.	96,89	1,3	95,97	1,1	99,05	- 0,3	98,44	- 0,2	100,61	- 0,0
2.Vj.	96,96	0,1	97,12	1,2	100,17	1,1	99,20	0,8	100,95	0,3
3.Vj.	97,81	0,9	97,36	0,2	99,54	- 0,6	98,91	- 0,3	100,62	- 0,3
4.Vj.	98,17	0,4	96,67	- 0,7	98,47	- 1,1	97,96	- 1,0	100,50	- 0,1
2000 1.Vj.	99,04	0,9	97,89	1,3	98,84	0,4	98,65	0,7	100,20	- 0,3
2.Vj.	100,11	1,1	99,70	1,8	99,59	0,8	99,71	1,1	99,88	- 0,3
3.Vj.	100,24	0,1	100,95	1,3	100,71	1,1	100,78	1,1	99,93	0,1
4.Vj.	100,63	0,4	101,49	0,5	100,85	0,1	100,87	0,1	99,98	0,1
2001 1.Vj.	101,54	0,9	101,05	- 0,4	99,52	- 1,3	98,91	- 1,9	100,60	0,6
2.Vj.	101,64	0,1	102,23	1,2	100,58	1,1	99,65	0,7	100,93	0,3
3.Vj.	101,60	- 0,0	102,67	0,4	101,05	0,5	99,95	0,3	101,10	0,2
4.Vj.	102,41	0,8	103,86	1,2	101,42	0,4	99,28	- 0,7	102,15	1,0
2002 1.Vj.	102,68	0,3	104,23	0,4	101,51	0,1	99,18	- 0,1	102,33	0,2
2.Vj.	102,87	0,2	103,49	- 0,7	100,60	- 0,9	98,47	- 0,7	102,16	- 0,2
3.Vj.	103,54	0,7	104,56	1,0	100,99	0,4	98,33	- 0,1	102,69	0,5
4.Vj.	104,11	0,6	106,05	1,4	101,86	0,9	98,55	0,2	103,36	0,7
2003 1.Vj.	104,03	- 0,1	106,26	0,2	102,14	0,3	98,78	0,2	103,40	0,0
2.Vj.	104,33	0,3	106,59	0,3	102,17	0,0	98,54	- 0,2	103,67	0,3
3.Vj.	104,62	0,3	106,74	0,1	102,03	- 0,1	97,99	- 0,6	104,11	0,4
4.Vj.	105,11	0,5	107,04	0,3	101,84	- 0,2	97,73	- 0,3	104,20	0,1
2004 1.Vj.	105,12	0,0	107,00	- 0,0	101,79	- 0,0	97,31	- 0,4	104,61	0,4
2.Vj.	105,46	0,3	107,22	0,2	101,67	- 0,1	96,73	- 0,6	105,10	0,5
3.Vj.	104,89	- 0,5	106,93	- 0,3	101,94	0,3	96,89	0,2	105,20	0,1
4.Vj.	104,59	- 0,3	106,03	- 0,8	101,38	- 0,5	96,42	- 0,5	105,14	- 0,1
2005 1.Vj.	105,84	1,2	3) 108,59	2,4	3) 102,60	1,2	3) 97,23	0,8	105,50	0,3
2.Vj.	106,37	0,5	3) 106,52	- 1,9	3) 100,14	- 2,4	3) 94,78	- 2,5	105,66	0,2
3.Vj.	106,82	0,4	107,38	0,8	100,52	0,4	94,98	0,2	105,84	0,2
4.Vj.	106,65	- 0,2	107,22	- 0,1	100,53	0,0	94,78	- 0,2	106,07	0,2
2006 1.Vj.	108,45	1,7	108,10	0,8	99,68	- 0,8	94,05	- 0,8	105,98	- 0,1
2.Vj.	108,73	0,3	108,90	0,7	100,16	0,5	94,20	0,2	106,31	0,3
3.Vj.	109,04	0,3	109,24	0,3	100,18	0,0	94,08	- 0,1	106,48	0,2
4.Vj.	109,65	0,6	108,99	- 0,2	99,40	- 0,8	93,15	- 1,0	106,70	0,2
2007 1.Vj. r)	109,89	0,2	108,86	- 0,1	99,06	- 0,3	92,07	- 1,2	107,58	0,8
2.Vj. r)	109,50	- 0,4	110,02	1,1	100,47	1,4	92,63	0,6	108,47	0,8
3.Vj. r)	109,86	0,3	110,04	0,0	100,16	- 0,3	92,25	- 0,4	108,57	0,1
4.Vj.	110,03	0,2	110,22	0,2	100,17	0,0	92,11	- 0,2	108,74	0,2

Quellen der Ursprungswerte: Statistisches Bundesamt, Institut für Arbeitsmarkt- und Berufsforschung der Bundesagentur für Arbeit. — * Rechenstand: Februar 2008. — + Kalendereinfluss nicht ausgeschaltet; ermittelt aus saisonbereinigten Grundreihen. — 1 Quotient aus dem Index des Arbeitnehmerentgelts je Arbeitnehmerstunde und dem Index des Bruttoinlands-

produkts in Vorjahrespreisen je Erwerbstätigenstunde. — 2 Quotient aus dem Index des Arbeitnehmerentgelts je Arbeitnehmerstunde und dem Index des nominalen Bruttoinlandsprodukts je Erwerbstätigenstunde. — 3 Vierteljährliche Veränderung vor allem durch besonders große Kalenderunregelmäßigkeiten beeinflusst, die sich im Halbjahr weitgehend ausgleichen.

II. Konjunkturindikatoren

6. Produktivität und Lohnkosten in der Gesamtwirtschaft



+ Kalendereinfluss nicht ausgeschaltet.

II. Konjunkturindikatoren
7. Lohnstückkosten in ausgewählten Wirtschaftsbereichen *)

saisonbereinigt +)

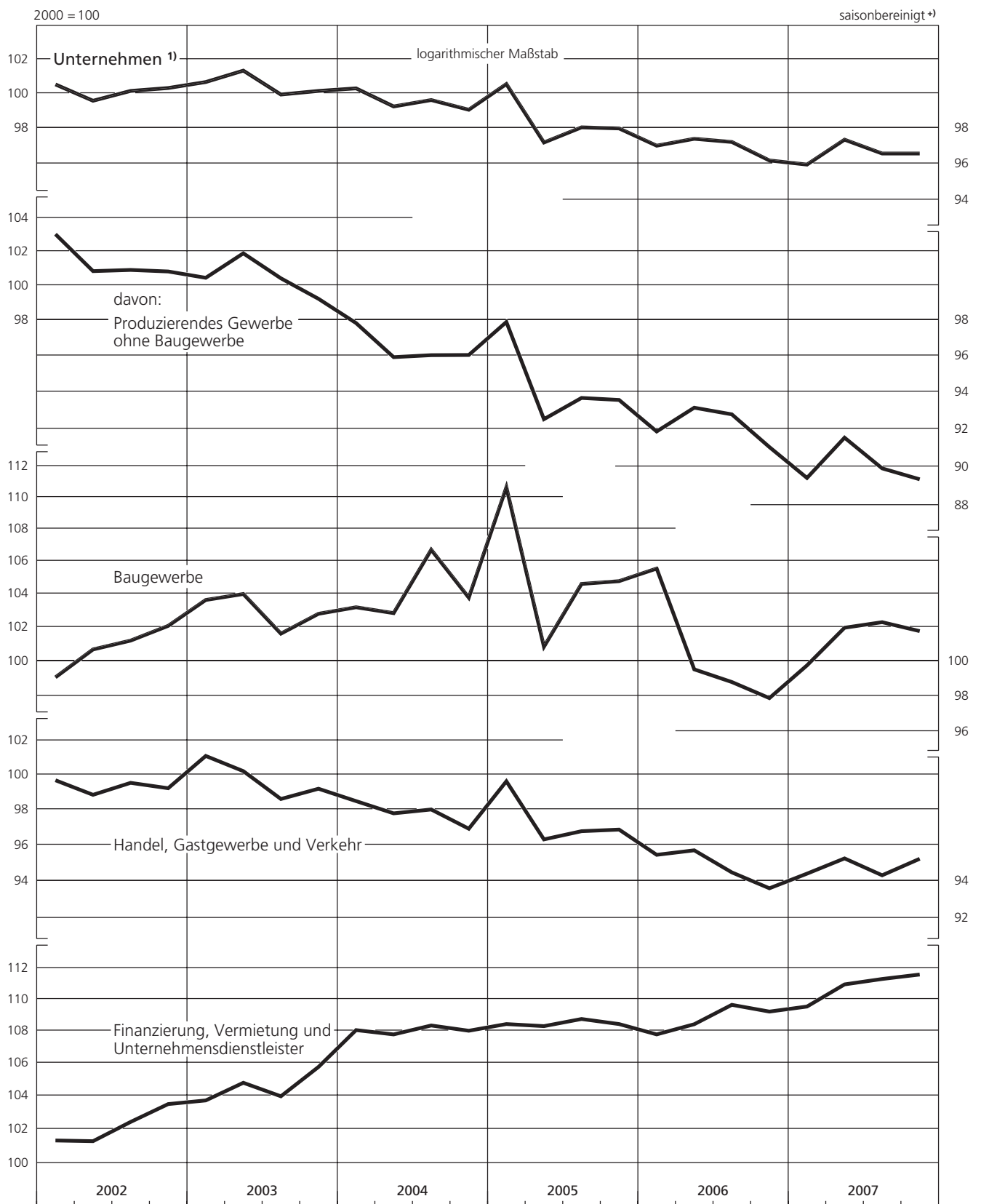
Zeit	Unternehmen 1)		davon:							
	2000=100	Veränderung gegen Vorperiode in %	Produzierendes Gewerbe ohne Baugewerbe		Baugewerbe		Handel, Gastgewerbe und Verkehr		Finanzierung, Vermietung und Unternehmensdienstleister	
			2000=100	Veränderung gegen Vorperiode in %	2000=100	Veränderung gegen Vorperiode in %	2000=100	Veränderung gegen Vorperiode in %	2000=100	Veränderung gegen Vorperiode in %
1991 2.Vj.	88,52	4,0	91,62	4,1	74,84	7,5	89,97	3,9	73,28	2,8
3.Vj.	90,68	2,4	93,69	2,3	74,14	- 0,9	94,31	4,8	75,55	3,1
4.Vj.	92,21	1,7	94,59	1,0	76,22	2,8	96,54	2,4	77,33	2,4
1992 1.Vj.	91,58	- 0,7	93,13	- 1,5	75,75	- 0,6	95,10	- 1,5	78,16	1,1
2.Vj.	95,06	3,8	98,01	5,2	78,65	3,8	99,00	4,1	80,03	2,4
3.Vj.	97,11	2,2	101,51	3,6	79,76	1,4	100,42	1,4	81,27	1,5
4.Vj.	97,69	0,6	102,84	1,3	79,92	0,2	100,27	- 0,1	82,37	1,4
1993 1.Vj.	98,23	0,6	102,19	- 0,6	83,81	4,9	103,57	3,3	82,76	0,5
2.Vj.	98,81	0,6	103,39	1,2	85,91	2,5	103,77	0,2	82,90	0,2
3.Vj.	99,32	0,5	104,32	0,9	86,25	0,4	104,02	0,2	83,40	0,6
4.Vj.	99,68	0,4	103,07	- 1,2	89,02	3,2	105,33	1,3	84,73	1,6
1994 1.Vj.	99,74	0,1	102,37	- 0,7	88,38	- 0,7	104,71	- 0,6	85,94	1,4
2.Vj.	98,90	- 0,8	100,29	- 2,0	87,65	- 0,8	105,67	0,9	85,83	- 0,1
3.Vj.	98,67	- 0,2	100,63	0,3	88,73	1,2	103,78	- 1,8	85,98	0,2
4.Vj.	99,09	0,4	99,77	- 0,9	89,90	1,3	103,79	0,0	87,61	1,9
1995 1.Vj.	99,40	0,3	101,00	1,2	93,72	4,2	105,57	1,7	85,42	- 2,5
2.Vj.	100,61	1,2	103,42	2,4	93,57	- 0,2	106,34	0,7	86,77	1,6
3.Vj.	101,06	0,4	104,64	1,2	95,22	1,8	106,94	0,6	86,39	- 0,4
4.Vj.	101,42	0,4	105,22	0,6	97,32	2,2	107,04	0,1	86,21	- 0,2
1996 1.Vj.	102,39	1,0	105,42	0,2	107,63	10,6	108,25	1,1	86,50	0,3
2.Vj.	100,60	- 1,7	104,85	- 0,5	97,48	- 9,4	106,28	- 1,8	85,83	- 0,8
3.Vj.	100,46	- 0,1	104,39	- 0,4	99,16	1,7	105,94	- 0,3	86,47	0,7
4.Vj.	100,10	- 0,4	103,77	- 0,6	99,17	0,0	107,44	1,4	85,42	- 1,2
1997 1.Vj. 2)	102,65	2,5	105,86	2,0	105,13	6,0	108,22	0,7	88,74	3,9
2.Vj. 2)	98,05	- 4,5	99,56	- 6,0	95,94	- 8,7	103,56	- 4,3	87,67	- 1,2
3.Vj.	98,60	0,6	100,26	0,7	98,94	3,1	103,91	0,3	87,88	0,2
4.Vj.	98,15	- 0,5	99,34	- 0,9	97,84	- 1,1	104,38	0,5	87,89	0,0
1998 1.Vj.	98,27	0,1	100,22	0,9	97,97	0,1	101,55	- 2,7	89,78	2,2
2.Vj.	99,77	1,5	102,31	2,1	99,70	1,8	103,50	1,9	90,71	1,0
3.Vj.	99,17	- 0,6	101,37	- 0,9	99,64	- 0,1	102,24	- 1,2	91,48	0,8
4.Vj.	99,71	0,5	103,77	2,4	98,56	- 1,1	102,99	0,7	90,88	- 0,7
1999 1.Vj.	100,09	0,4	102,95	- 0,8	98,73	0,2	102,03	- 0,9	93,26	2,6
2.Vj.	100,62	0,5	102,48	- 0,5	99,49	0,8	103,05	1,0	95,56	2,5
3.Vj.	99,58	- 1,0	101,15	- 1,3	96,72	- 2,8	102,27	- 0,8	95,27	- 0,3
4.Vj.	98,61	- 1,0	99,35	- 1,8	96,18	- 0,6	100,85	- 1,4	95,86	0,6
2000 1.Vj.	98,78	0,2	99,44	0,1	96,64	0,5	99,74	- 1,1	97,14	1,3
2.Vj.	100,23	1,5	100,97	1,5	101,77	5,3	99,41	- 0,3	99,62	2,6
3.Vj.	100,38	0,1	100,02	- 0,9	100,97	- 0,8	100,39	1,0	101,01	1,4
4.Vj.	100,62	0,2	99,59	- 0,4	100,92	- 0,0	100,48	0,1	102,21	1,2
2001 1.Vj.	98,75	- 1,9	98,16	- 1,4	99,60	- 1,3	98,22	- 2,2	100,00	- 2,2
2.Vj.	100,70	2,0	101,54	3,4	102,79	3,2	99,14	0,9	101,58	1,6
3.Vj.	100,71	0,0	101,67	0,1	101,83	- 0,9	99,91	0,8	101,66	0,1
4.Vj.	100,37	- 0,3	102,20	0,5	100,87	- 0,9	98,79	- 1,1	101,48	- 0,2
2002 1.Vj.	100,59	0,2	103,09	0,9	99,13	- 1,7	99,74	1,0	101,39	- 0,1
2.Vj.	99,64	- 0,9	100,90	- 2,1	100,75	1,6	98,90	- 0,8	101,35	- 0,0
3.Vj.	100,21	0,6	100,97	0,1	101,27	0,5	99,59	0,7	102,49	1,1
4.Vj.	100,38	0,2	100,88	- 0,1	102,14	0,9	99,28	- 0,3	103,56	1,0
2003 1.Vj.	100,73	0,3	100,51	- 0,4	103,69	1,5	101,16	1,9	103,78	0,2
2.Vj.	101,40	0,7	101,95	1,4	104,05	0,3	100,27	- 0,9	104,85	1,0
3.Vj.	100,00	- 1,4	100,48	- 1,4	101,68	- 2,3	98,66	- 1,6	104,03	- 0,8
4.Vj.	100,21	0,2	99,29	- 1,2	102,86	1,2	99,25	0,6	105,82	1,7
2004 1.Vj.	100,36	0,1	97,90	- 1,4	103,25	0,4	98,54	- 0,7	108,11	2,2
2.Vj.	99,31	- 1,0	95,98	- 2,0	102,90	- 0,3	97,84	- 0,7	107,84	- 0,2
3.Vj.	99,68	0,4	96,09	0,1	106,76	3,8	98,06	0,2	108,40	0,5
4.Vj.	99,12	- 0,6	96,10	0,0	103,83	- 2,7	96,97	- 1,1	108,07	- 0,3
2005 1.Vj. 2)	100,61	1,5	97,96	1,9	110,71	6,6	99,68	2,8	108,49	0,4
2.Vj. 2)	97,25	- 3,3	92,58	- 5,5	100,91	- 8,9	96,37	- 3,3	108,36	- 0,1
3.Vj.	98,11	0,9	93,73	1,2	104,66	3,7	96,83	0,5	108,81	0,4
4.Vj.	98,05	- 0,1	93,62	- 0,1	104,83	0,2	96,92	0,1	108,49	- 0,3
2006 1.Vj.	97,07	- 1,0	91,92	- 1,8	105,60	0,7	95,51	- 1,5	107,84	- 0,6
2.Vj.	97,46	0,4	93,20	1,4	99,59	- 5,7	95,76	0,3	108,48	0,6
3.Vj.	97,28	- 0,2	92,84	- 0,4	98,86	- 0,7	94,54	- 1,3	109,71	1,1
4.Vj.	96,24	- 1,1	91,09	- 1,9	97,94	- 0,9	93,67	- 0,9	109,28	- 0,4
2007 1.Vj. 1)	96,01	- 0,2	89,47	- 1,8	99,82	1,9	94,47	0,9	109,60	0,3
2.Vj. 1)	97,41	1,5	91,59	2,4	102,03	2,2	95,31	0,9	111,02	1,3
3.Vj. 1)	96,63	- 0,8	89,97	- 1,8	102,36	0,3	94,38	- 1,0	111,37	0,3
4.Vj.	96,63	0,0	89,40	- 0,6	101,83	- 0,5	95,29	1,0	111,66	0,3

Quellen der Ursprungswerte: Statistisches Bundesamt, Institut für Arbeitsmarkt- und Berufsforschung der Bundesagentur für Arbeit. — * Lohnkosten (Arbeitnehmerentgelt je Arbeitnehmerstunde) in Relation zur Arbeitsproduktivität (Bruttowertschöpfung in Vorjahrespreisen je Erwerbstätigenstunde); Rechenstand: Februar 2008. — + Kalendereinfluss nicht ausge-

schaltet; ermittelt aus saisonbereinigten Grundreihen. — 1 Ohne öffentliche und private Dienstleister. — 2 Vierteljährliche Veränderung vor allem durch besonders große Kalenderunregelmäßigkeiten beeinflusst, die sich im Halbjahr weitgehend ausgleichen.

II. Konjunkturindikatoren

7. Lohnstückkosten in ausgewählten Wirtschaftsbereichen *)



* Lohnkosten (Arbeitnehmerentgelt je Arbeitnehmerstunde) in Relation zur Arbeitsproduktivität (Bruttowertschöpfung in Vorjahrespreisen je Erwerbs-

tätigenstunde). — + Kalendereinfluss nicht ausgeschaltet. — 1 Ohne öffentliche und private Dienstleister.

II. Konjunkturindikatoren

8. Beschäftigung und Arbeitsmarkt *)

(R) saisonbereinigt

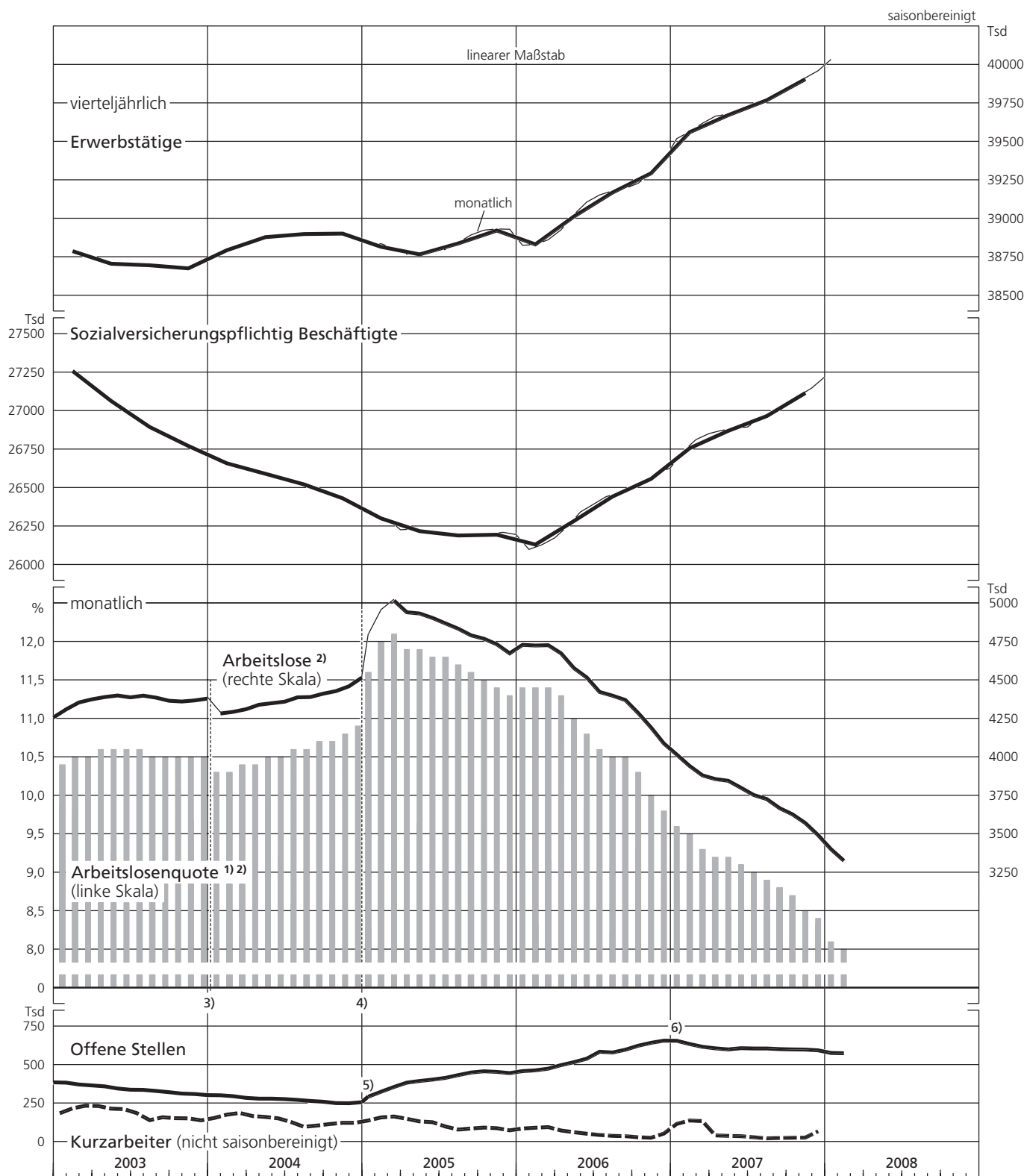
Zeit	Erwerbstätige 1)		Sozialversicherungs- pflichtig Beschäftigte		Ausschließlich geringfügig Beschäftigte 2)		Arbeitslose (A) (Definition der Bundesagentur für Arbeit) 3)				Kurzarbeiter 4)		Offene Stellen	
	Tsd								in % der zivilen Erwerbspersonen		Tsd			
Deutschland														
	mtl.	vj.	mtl.	vj.	mtl.	vj.	mtl.	vj.	mtl.	vj.	mtl.	vj.	mtl.	vj.
2005 Nov.	38 935	38 932	26 213	26 205	4 825	4 819	4 743	4 735	11,4	11,4	98	95	464	463
Dez.	38 933		26 199		4 827		4 684		11,3		84		456	
2006 Jan.	38 829		26 102		4 834		4 739		11,4		96		469	
Febr.	38 833	38 842	26 132	26 141	4 821	4 827	4 735	4 737	11,4	11,4	101	101	474	476
März	38 865		26 177		4 823		4 737		11,4		105		485	
April	38 929		26 251		4 817		4 684		11,3		83		508	
Mai	39 029	39 023	26 345	26 294	4 825	4 822	4 588	4 600	11,0	11,0	72	72	527	528
Juni	39 110		26 395		4 827		4 527		10,8		62		550	
Juli	39 156		26 445		4 813		4 433		10,6		54		595	
Aug.	39 183	39 179	26 469	26 453	4 805	4 811	4 409	4 408	10,5	10,5	48	49	590	598
Sept.	39 199		26 496		4 804		4 381		10,5		46		608	
Okt.	39 232		26 545		4 802		4 296		10,3		39		634	
Nov.	39 299	39 304	26 595	26 568	4 814	4 814	4 202	4 199	10,0	10,0	36	46	653	651
Dez.	39 380		26 632		4 850		4 098		9,8		63		667	
2007 Jan.	39 522		26 741		4 863		4 026		9,6		126		666	
Febr.	39 568	39 571	26 816	26 767	4 850	4 854	3 952	3 956	9,5	9,5	148	140	645	646
März	39 622		26 855		4 845		3 891		9,3		144		627	
April	39 668		26 876		4 849		3 867		9,2		51		617	
Mai	39 682	39 682	26 887	26 880	4 849	4 849	3 856	3 844	9,2	9,2	48	49	610	615
Juni	39 697		26 898		4 855		3 810		9,1		46		618	
Juli	39 731		26 954		4 859		3 763		9,0		39		616	
Aug.	39 781	39 779	27 008	26 976	4 866	4 851	3 737	3 726	8,9	8,9	32	35	616	615
Sept.	39 824	7)	27 032	7)	4 799		3 678		8,8		34		612	
Okt.	39 867	7)	27 100	7)	4 786		3 638		8,7		36		610	
Nov.	39 917	39 916	27 151	27 126	4 780	4 782	3 581	3 574	8,5	8,5	37	50	609	608
Dez.	39 964	7)	27 223	7)	4 760		3 502		8,4		78		604	
2008 Jan.	8) 40 037			3 411		8,1		...		587	
Febr.		3 336	...	8,0	585	...
West- und Ostdeutschland 9)														
	West- Deutschland	Ost- Deutschland	West- Deutschland	Ost- Deutschland	West- Deutschland	Ost- Deutschland	West- Deutschland	Ost- Deutschland	West- Deutschland	Ost- Deutschland	West- Deutschland	Ost- Deutschland	West- Deutschland	Ost- Deutschland
2006 1.Vj.	.	.	21 197	4 943	.	.	3 184	1 553	9,7	18,1	81	19	368	108
2.Vj.	.	.	21 310	4 984	.	.	3 097	1 502	9,3	17,5	58	14	409	120
3.Vj.	.	.	21 437	5 016	.	.	2 955	1 453	8,9	17,0	40	10	465	133
4.Vj.	.	.	21 525	5 044	.	.	2 788	1 410	8,4	16,5	37	9	498	154
2007 1.Vj.	.	.	21 664	5 103	.	.	2 622	1 335	7,9	15,6	102	38	494	152
2.Vj.	.	.	21 762	5 118	.	.	2 535	1 309	7,6	15,3	39	10	483	132
3.Vj.	.	7)	21 855	5 121	.	.	2 448	1 278	7,3	14,9	28	7	488	127
4.Vj.	.	7)	21 988	5 138	.	.	2 335	1 239	7,0	14,4	39	11	486	122
2007 Febr.	.	.	21 700	5 116	.	.	2 619	1 333	7,9	15,6	108	41	491	154
März	.	.	21 732	5 123	.	.	2 578	1 313	7,7	15,4	104	40	482	145
April	.	.	21 756	5 120	.	.	2 556	1 311	7,7	15,3	41	10	481	136
Mai	.	.	21 772	5 115	.	.	2 541	1 315	7,6	15,3	39	10	480	130
Juni	.	.	21 784	5 114	.	.	2 509	1 301	7,5	15,1	36	10	489	129
Juli	.	.	21 833	5 121	.	.	2 478	1 285	7,4	15,0	31	8	490	126
Aug.	.	.	21 887	5 121	.	.	2 452	1 285	7,4	15,0	25	7	487	129
Sept.	.	7)	21 906	5 126	.	.	2 415	1 263	7,2	14,7	27	6	487	125
Okt.	.	7)	21 968	5 132	.	.	2 380	1 258	7,1	14,6	30	6	489	121
Nov.	.	7)	22 010	5 141	.	.	2 340	1 241	7,0	14,5	30	7	487	122
Dez.	.	7)	22 068	5 155	.	.	2 284	1 218	6,8	14,2	58	20	481	123
2008 Jan.	2 228	1 183	6,7	13,8	466	121
Febr.	2 177	1 159	6,5	13,5	464	121

Quellen der Ursprungswerte: Statistisches Bundesamt, Bundesagentur für Arbeit. — * Bei Erwerbstätigen Durchschnitte; bei sozialversicherungspflichtig und ausschließlich geringfügig Beschäftigten Endstände; bei Arbeitslosen und offenen Stellen: Stand zur Monatsmitte; bei Kurzarbeitern Anzahl innerhalb eines Monats; Vierteljahresangaben: Durchschnitte. — 1 Inlands-konzept. — 2 Arbeitsentgelt übersteigt regelmäßig nicht 400 Euro im Monat. — 3 Siehe Erläuterungen am Ende des Hefts. — 4 Nicht saisonbereinigt. — 5 Ab Januar 2007 werden Stellenangebote für Saisonbeschäftigten nur noch dann erfasst, wenn sie auf nicht-namentlichen Anfor-

derungen des Arbeitgebers basieren. — 6 Ab Mai 2007 berechnet auf Basis aktualisierter Erwerbspersonenzahlen. — 7 Ursprungswerte von der Bundesagentur für Arbeit geschätzt. Die Schätzwerte für Deutschland wichen seit Mitte 2005 bei den sozialversicherungspflichtig Beschäftigten um maximal 0,3 % und bei den ausschließlich geringfügig Beschäftigten um maximal 4 % von den endgültigen Angaben ab. — 8 Erste vorläufige Schätzung des Statistischen Bundesamts. — 9 Westdeutschland ohne, Ostdeutschland einschl. West-Berlin.

II. Konjunkturindikatoren

8. Beschäftigung und Arbeitsmarkt *)



* Bei Erwerbstätigen Durchschnitt; bei sozialversicherungspflichtig Beschäftigten Endstände; bei Arbeitslosen und offenen Stellen: bis einschl. Dezember 2004 Endstände, ab Januar 2005 Stand zur Monatsmitte; bei Kurzarbeitern Anzahl innerhalb eines Monats; Vierteljahresangaben: Durchschnitte. — 1 Arbeitslose in % der zivilen Erwerbspersonen. — 2 Definition der Bundesagentur für Arbeit. — 3 Ab Januar 2004 Arbeitslose ohne Teil-

nehmer an Eignungsfeststellungs- und Trainingsmaßnahmen. — 4 Anstieg beeinflusst durch Einbeziehung erwerbsfähiger Sozialhilfeempfänger. — 5 Offene Stellen ab Januar 2005 einschl. Angebote für Arbeitsgelegenheiten. — 6 Ab Januar 2007 werden Stellenangebote für Saisonbeschäftigten nur noch dann erfasst, wenn sie auf nicht-namentlichen Anforderungen des Arbeitgebers basieren.

II. Konjunkturindikatoren

9. Produktion im Produzierenden Gewerbe – Gesamtübersicht *)

2000 = 100

saisonbereinigt

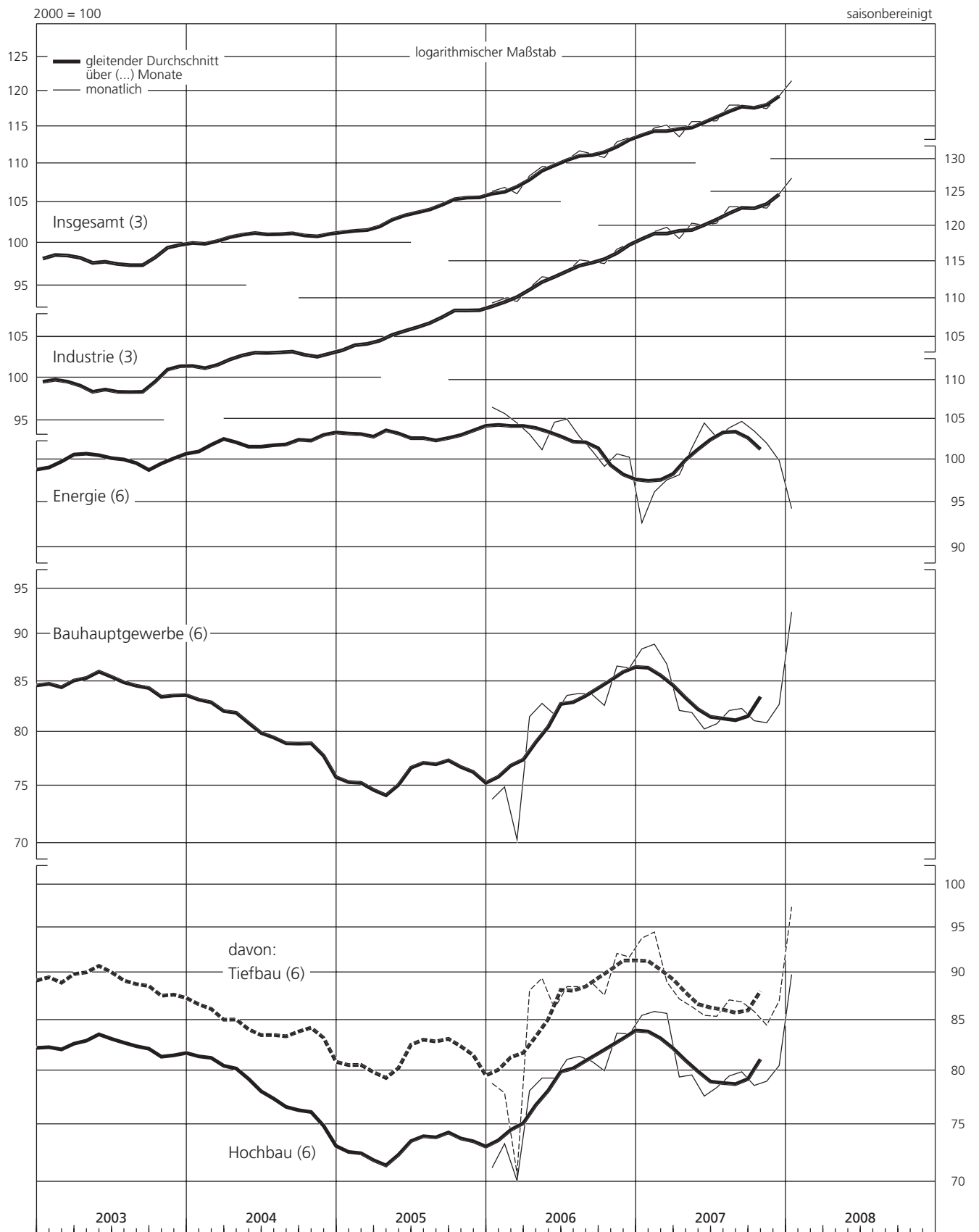
Zeit	Produzierendes Gewerbe				davon:									
	einschließlich Bauhauptgewerbe		ohne Bauhaupt- gewerbe		Bauhauptgewerbe (A) 1)						Energie 2)		Industrie 3)	
					zusammen		Hochbau		Tiefbau					
	monatl.	viertelj.	monatl.	viertelj.	monatl.	viertelj.	monatl.	viertelj.	monatl.	viertelj.	monatl.	viertelj.	monatl.	viertelj.
2003 Jan.	98,6		99,7		84,9		82,6		89,3		97,5		99,9	
Febr.	98,5	98,7	100,0	99,9	80,4	84,3	78,2	81,9	84,6	88,9	101,0	100,0	99,9	99,9
März	99,0		100,0		87,5		84,8		92,7		101,4		99,9	
April	98,4		99,4		86,9		83,7		93,0		101,5		99,2	
Mai	97,7	97,8	98,8	98,8	84,8	86,2	82,6	83,6	89,1	91,1	101,2	101,5	98,5	98,5
Juni	97,2		98,1		86,8		84,6		91,1		101,9		97,7	
Juli 4)	98,8		99,8		86,5		84,4		90,4		98,1		100,0	
Aug. 4)	96,9	97,5	97,9	98,5	84,3	85,0	82,0	82,8	88,8	89,3	99,9	99,1	97,7	98,4
Sept.	96,8		97,8		84,3		82,1		88,6		99,3		97,6	
Okt.	98,8		100,1		83,5		81,4		87,6		100,5		100,1	
Nov.	99,6	99,6	101,0	100,9	82,7	83,9	80,5	81,7	86,8	88,1	98,6	98,7	101,3	101,1
Dez.	100,3		101,5		85,4		83,1		89,9		97,0		102,0	
2004 Jan.	99,8		101,4		81,2		79,7		84,2		102,7		101,3	
Febr.	100,3	100,0	101,6	101,4	85,1	83,6	82,8	82,0	89,5	86,7	103,6	103,0	101,4	101,3
März	100,0		101,3		84,5		83,5		86,5		102,7		101,2	
April	100,8		102,5		80,8		79,4		83,6		102,1		102,5	
Mai	101,7	101,1	103,4	102,8	81,1	80,7	79,6	79,2	83,9	83,6	103,5	102,3	103,4	102,9
Juni	100,9		102,6		80,2		78,5		83,3		101,3		102,7	
Juli 4)	101,4		103,2		80,2		78,1		84,3		100,2		103,5	
Aug. 4)	101,2	101,2	103,0	103,0	79,1	79,3	76,8	77,1	83,5	83,6	100,4	101,1	103,3	103,2
Sept.	101,0		102,9		78,7		76,5		83,0		102,7		102,9	
Okt.	101,7		103,7		78,2		75,3		83,7		103,2		103,8	
Nov.	100,4	100,9	102,3	102,8	77,8	78,7	75,0	75,7	83,1	84,3	104,1	104,0	102,1	102,7
Dez.	100,7		102,4		80,0		76,7		86,2		104,7		102,2	
2005 Jan.	102,6		104,5		80,4		77,1		86,6		99,6		105,0	
Febr.	101,0	101,6	103,4	104,0	72,1	73,1	69,3	70,7	77,4	77,6	104,6	102,9	103,3	104,1
März	101,2		104,1		66,8		65,7		68,8		104,5		104,1	
April	102,9		105,2		75,5		72,2		81,8		102,4		105,5	
Mai	102,3	103,0	104,4	105,2	77,4	76,4	74,3	73,2	83,2	82,3	103,7	103,0	104,5	105,4
Juni	103,7		106,0		76,2		73,1		82,0		102,8		106,3	
Juli 4)	104,5		106,7		77,5		74,4		83,3		104,3		107,0	
Aug. 4)	103,4	104,2	105,5	106,5	77,7	77,1	74,8	74,0	83,1	83,0	102,3	102,5	105,9	106,9
Sept.	104,8		107,2		76,2		72,9		82,5		101,0		107,9	
Okt.	106,3		108,6		78,2		74,8		84,8		102,4		109,3	
Nov.	105,5	105,7	107,9	108,0	76,6	77,7	73,7	74,7	82,1	83,5	102,0	103,0	108,5	108,6
Dez.	105,4		107,6		78,4		75,7		83,6		104,6		107,9	
2006 Jan.	106,4		109,1		73,8		71,2		78,8		106,5		109,4	
Febr.	106,9	106,5	109,6	109,3	74,9	73,0	73,3	71,5	77,9	75,8	105,7	105,6	110,0	109,7
März	106,1		109,1		70,3		70,1		70,7		104,5		109,6	
April	108,4		110,6		81,5		78,1		88,1		103,1		111,4	
Mai	109,6	109,2	111,8	111,4	82,8	82,0	79,3	78,9	89,4	87,9	101,2	103,0	112,9	112,3
Juni	109,6		111,9		81,7		79,3		86,2		104,6		112,7	
Juli	110,5		112,7		83,6		81,1		88,5		105,0		113,5	
Aug.	111,7	111,2	114,0	113,4	83,8	83,7	81,4	81,1	88,5	88,6	102,8	103,0	115,2	114,6
Sept.	111,3		113,6		83,7		80,9		88,9		101,1		115,0	
Okt.	110,8		113,2		82,6		80,0		87,6		99,2		114,7	
Nov.	112,9	112,4	115,1	114,7	86,6	85,2	83,7	82,4	92,1	90,5	100,7	100,1	116,7	116,3
Dez.	113,5		115,8		86,4		83,6		91,7		100,3		117,5	
2007 Jan.	113,6		115,7		88,4		85,5		93,8		92,7		118,2	
Febr.	114,8	114,5	117,0	116,8	88,9	88,0	85,9	85,7	94,5	92,4	96,2	95,5	119,2	119,1
März	115,2		117,6		86,8		85,7		89,0		97,6		119,8	
April	113,6		116,2		82,1		79,4		87,2		98,2		118,2	
Mai	115,7	115,0	118,5	117,8	81,9	81,4	79,6	78,9	86,4	86,4	101,4	101,4	120,4	119,6
Juni	115,7		118,6		80,3		77,6		85,5		104,5		120,1	
Juli 4)	115,8		118,7		80,8		78,4		85,4		102,7		120,4	
Aug. 4)	118,0	117,3	121,0	120,2	82,1	81,7	79,5	79,3	87,1	86,5	103,9	103,8	122,8	122,0
Sept.	118,0		121,0		82,3		79,9		86,9		104,7		122,8	
Okt. o)	117,8		120,9		81,1		78,6		85,9		103,5		122,8	
Nov. o)	117,5	118,2	120,6	121,3	80,9	81,6	79,0	79,4	84,5	85,8	102,0	101,8	122,6	123,4
Dez. o)	119,3		122,3		82,7		80,5		87,0		99,9		124,7	
2008 Jan. o)p)	121,5		123,9		92,4		89,8		97,4		94,3		127,1	

Quelle der Ursprungswerte: Statistisches Bundesamt. — * Vierteljahreswerte für das Produzierende Gewerbe ohne Bauhauptgewerbe auf Basis von Meldungen der Betriebe von Unternehmen mit mindestens 20 Beschäftigten, monatliche Aufteilung ab Januar 2007 auf Basis von Angaben der Betriebe mit mindestens 50 Beschäftigten, davor eines kleineren Berichtskreises. — 1 Einschl. Vorbereitende Baustellenarbeiten. — 2 Energieversorgung sowie insbesondere Kohlenbergbau, Gewinnung von Erdöl und Erd-

gas, Mineralölverarbeitung. — 3 Verarbeitendes Gewerbe, soweit nicht der Hauptgruppe Energie zugeordnet, sowie Erzbergbau, Gewinnung von Steinen und Erden. — 4 Beeinflusst durch Verschiebung der Ferientermine. — o Vorläufig; vom Statistischen Bundesamt schätzungsweise vorab angepasst an die Ergebnisse der Vierteljährlichen Produktionserhebung für das IV. Quartal 2007 beziehungsweise für das I. Quartal 2008.

II. Konjunkturindikatoren

9. Produktion im Produzierenden Gewerbe – Gesamtübersicht



II. Konjunkturindikatoren

10. Produktion in der Industrie *) nach Hauptgruppen

2000 = 100

saisonbereinigt

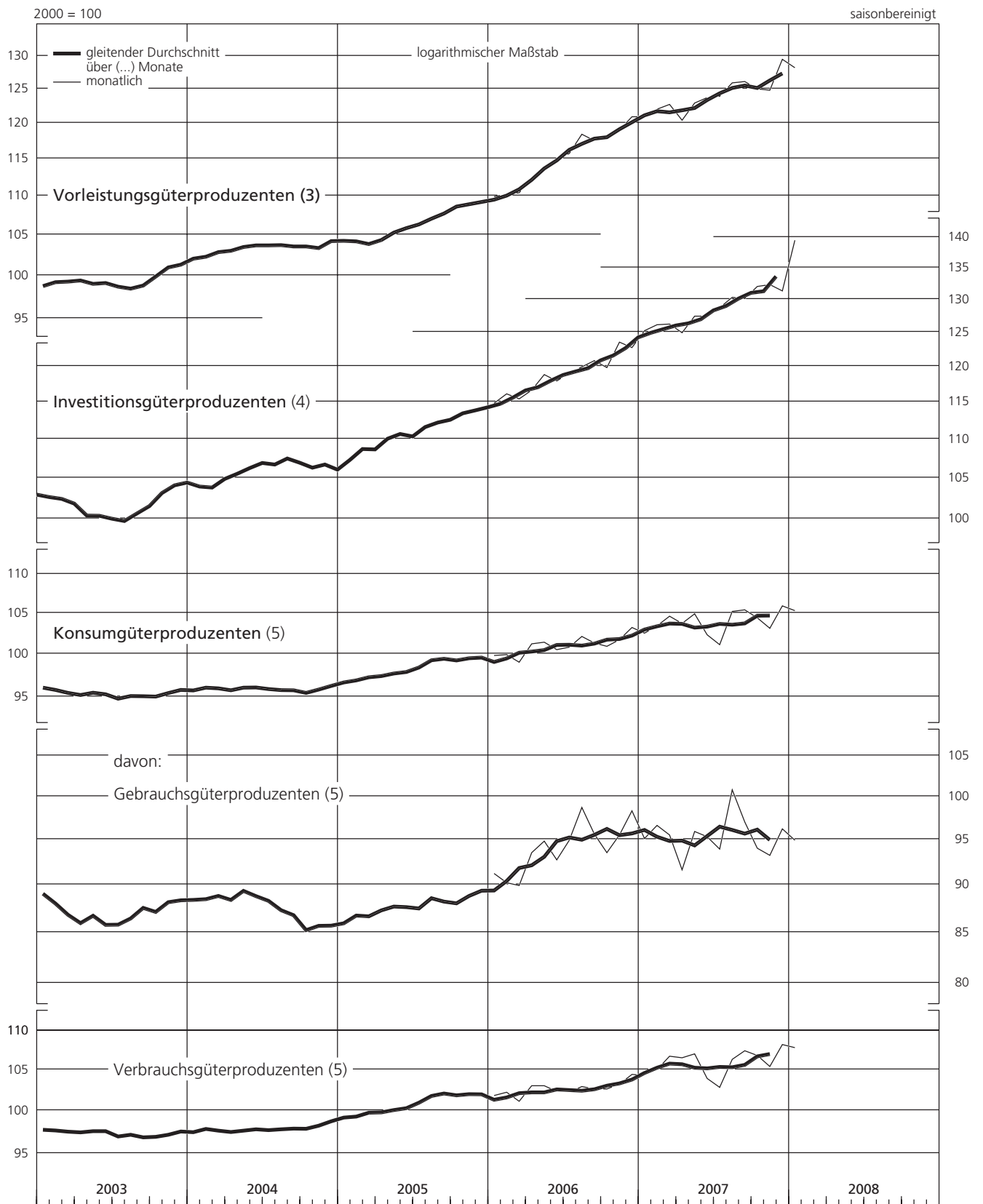
Zeit	Vorleistungsgüterproduzenten 1)		Investitionsgüterproduzenten 2)		Konsumgüterproduzenten 3)		davon:			
							Gebrauchsgüterproduzenten		Verbrauchsgüterproduzenten 3)	
	monatlich	viertelj.	monatlich	viertelj.	monatlich	viertelj.	monatlich	viertelj.	monatlich	viertelj.
2002 Okt.	99,0		99,9		96,2		89,7		97,7	
Nov.	100,2	99,3	103,5	101,7	97,5	96,6	91,8	90,6	98,9	98,0
Dez.	98,7		101,7		96,0		90,2		97,4	
2003 Jan.	99,3		102,9		96,0		87,4		98,0	
Febr.	98,6	99,3	104,1	103,1	95,5	95,8	87,9	87,9	97,3	97,6
März	100,1		102,3		95,8		88,4		97,6	
April	99,5		100,8		96,2		86,6		98,5	
Mai	99,0	99,1	100,6	99,9	94,3	95,1	84,3	84,7	96,7	97,6
Juni	98,9		98,3		94,8		83,1		97,6	
Juli 4)	99,8		102,2		96,8		91,7		98,0	
Aug. 4)	97,7	98,6	99,4	100,4	94,9	95,1	83,7	87,4	97,6	97,0
Sept.	98,2		99,5		93,7		86,7		95,4	
Okt.	100,9		101,9		95,8		87,5		97,7	
Nov.	100,9	101,1	105,8	104,5	94,7	95,7	88,6	88,6	96,1	97,4
Dez.	101,5		105,8		96,6		89,6		98,3	
2004 Jan.	101,9		103,3		96,9		88,8		98,8	
Febr.	103,1	102,4	103,3	103,5	95,5	96,0	87,7	88,1	97,3	97,8
März	102,2		103,8		95,5		87,7		97,3	
April	103,6		105,3		96,3		89,0		98,0	
Mai	103,6	103,6	107,6	106,3	96,2	96,1	91,3	89,0	97,3	97,8
Juni	103,6		105,9		95,8		86,7		98,0	
Juli 4)	104,2		106,7		97,0		92,5		98,1	
Aug. 4)	103,6	103,8	107,9	107,1	95,6	96,0	84,9	88,0	98,1	97,9
Sept.	103,7		106,8		95,4		86,5		97,5	
Okt.	103,7		109,0		95,6		86,4		97,8	
Nov.	103,6	103,5	104,5	106,3	95,7	95,6	84,1	85,1	98,4	98,1
Dez.	103,1		105,4		95,5		84,8		98,0	
2005 Jan.	106,3		108,4		97,5		87,1		99,9	
Febr.	103,7	104,3	106,4	108,1	97,5	97,5	86,6	87,1	100,1	100,0
März	102,9		109,5		97,6		87,6		100,0	
April	105,3		111,0		96,9		88,1		99,0	
Mai	105,2	105,4	108,2	110,4	97,3	97,5	84,4	87,6	100,3	99,8
Juni	105,7		112,0		98,2		90,2		100,1	
Juli 4)	107,0		112,0		99,0		88,6		101,5	
Aug. 4)	106,6	107,2	109,7	111,6	98,5	99,0	87,3	87,8	101,1	101,6
Sept.	107,9		113,2		99,5		87,4		102,3	
Okt.	109,0		114,4		101,6		89,8		104,4	
Nov.	109,3	109,0	113,5	113,7	99,1	99,6	88,4	88,6	101,6	102,1
Dez.	108,8		113,2		98,0		87,7		100,4	
2006 Jan.	109,9		114,8		99,8		91,2		101,8	
Febr.	110,2	110,2	116,1	115,4	99,9	99,6	90,2	90,4	102,2	101,7
März	110,4		115,4		99,0		89,9		101,1	
April	112,4		116,6		101,2		93,5		103,0	
Mai	114,0	113,8	118,8	117,8	101,4	101,0	94,8	93,7	103,0	102,8
Juni	115,0		117,9		100,5		92,7		102,3	
Juli	115,7		119,0		100,8		94,9		102,2	
Aug.	118,4	117,2	119,9	119,9	102,1	101,4	98,7	96,4	102,9	102,6
Sept.	117,5		120,8		101,3		95,6		102,6	
Okt.	117,9		119,8		100,9		93,5		102,6	
Nov.	119,0	119,3	123,5	122,0	101,7	101,9	95,5	95,8	103,2	103,4
Dez.	120,9		122,7		103,2		98,3		104,4	
2007 Jan.	120,9		125,2		102,5		95,1		104,3	
Febr.	122,0	121,9	126,1	125,8	103,4	103,5	96,6	95,7	105,0	105,3
März	122,7		126,2		104,6		95,5		106,7	
April	120,4		124,9		103,7		91,6		106,5	
Mai	122,9	122,3	127,4	126,6	104,9	103,6	95,9	94,3	107,0	105,8
Juni	123,7		127,4		102,3		95,3		103,9	
Juli 4)	123,9		128,7		101,1		93,9		102,8	
Aug. 4)	125,9	125,3	130,3	129,7	105,2	103,9	100,8	97,2	106,3	105,5
Sept.	126,1		130,1		105,4		97,0		107,4	
Okt. o)	125,0		132,0		104,4		94,0		106,8	
Nov. o)	124,8	126,4	132,3	131,9	103,1	104,5	93,2	94,5	105,4	106,8
Dez. o)	129,5		131,3		105,9		96,2		108,2	
2008 Jan. o)p)	128,2		139,5		105,3		94,9		107,8	

Quelle der Ursprungswerte: Statistisches Bundesamt. — * Verarbeitendes Gewerbe, soweit nicht der Hauptgruppe Energie zugeordnet, sowie Erzbau, Gewinnung von Steinen und Erden; Vierteljahreswerte auf Basis von Meldungen der Betriebe von Unternehmen mit mindestens 20 Beschäftigten, monatliche Aufteilung ab Januar 2007 auf Basis von Angaben der Betriebe mit mindestens 50 Beschäftigten, davor eines kleineren Berichts-

kreises. — 1 Einschl. Erzbau, Gewinnung von Steinen und Erden. — 2 Einschl. Herstellung von Kraftwagen und Kraftwagenteilen. — 3 Einschl. Druckgewerbe. — 4 Beeinflusst durch Verschiebung der Ferientermine. — o) Vorläufig; vom Statistischen Bundesamt schätzungsweise vorab angepasst an die Ergebnisse der Vierteljährlichen Produktionserhebung für das IV. Quartal 2007 beziehungsweise für das I. Quartal 2008.

II. Konjunkturindikatoren

10. Produktion in der Industrie *) nach Hauptgruppen



* Verarbeitendes Gewerbe, soweit nicht der Hauptgruppe Energie zugeordnet, sowie Erzbau, Gewinnung von Steinen und Erden.

II. Konjunkturindikatoren

11. Produktion ausgewählter Zweige der Industrie*)

2000 = 100

saisonbereinigt

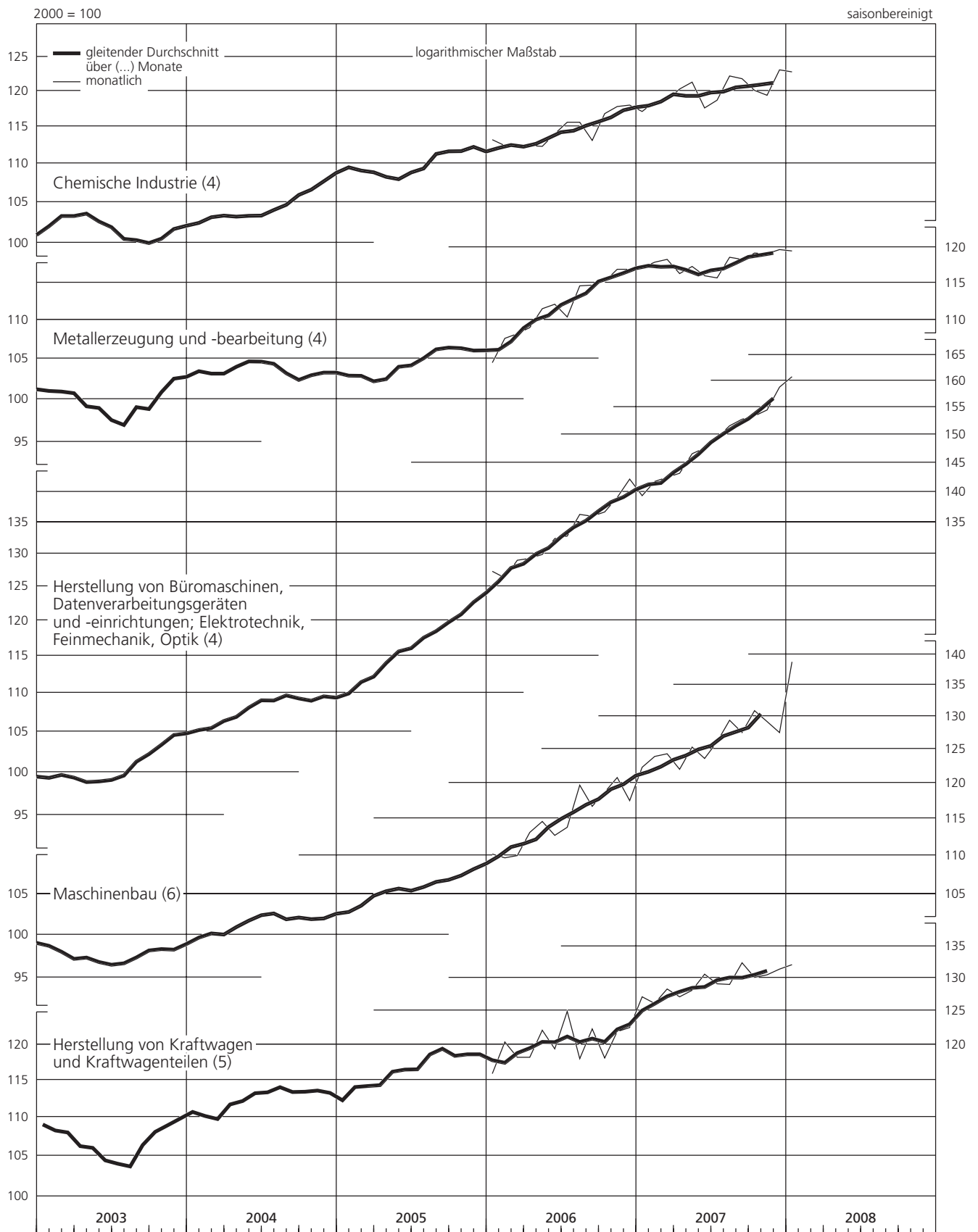
Zeit	Chemische Industrie		Metallerzeugung und -bearbeitung		Herstellung von Büromaschinen, Datenverarbeitungsgeräten und -einrichtungen; Elektrotechnik, Feinmechanik, Optik		darunter: Herstellung von Geräten der Elektrizitätserzeugung und -verteilung (R)		Maschinenbau (R)		Herstellung von Kraftwagen und Kraftwagenteilen																																																																																																																																																																																																																																																																																																																																																																																																																																																																																																																																																																																																																																																																																																																																																																																																																																																				
	monatlich	viertelj.	monatlich	viertelj.	monatlich	viertelj.	monatlich	viertelj.	monatlich	viertelj.	monatlich	viertelj.																																																																																																																																																																																																																																																																																																																																																																																																																																																																																																																																																																																																																																																																																																																																																																																																																																																			
	2002 Okt.	101,4		102,2		98,6		101,9		98,4		103,7		Nov.	101,7		102,7		100,2		104,0		100,0		110,3		Dez.	99,0	100,7	101,4	102,1	98,3	99,0	101,6	102,5	100,7	99,7	107,8	107,3	2003 Jan.	102,8		101,1		99,9		101,3		97,3		110,0		Febr.	100,9	103,2	100,2	101,1	100,1	99,9	102,8	101,8	101,0	98,7	109,4	109,3	März	106,0		101,9		99,6		101,3		97,7		108,4		April	104,0		101,1		99,7		100,9		96,3		106,4		Mai	102,8	103,0	100,3	98,4	98,6	98,8	101,3	100,9	95,8	95,9	106,5	104,7	Juni	102,1		93,9		98,0		100,4		95,7	1)	101,2		Juli 2)	102,1		101,1		99,9		100,6		98,2		108,3		Aug. 2)	101,2	100,1	95,4	98,2	100,4	100,3	101,1	100,9	97,9	97,3	100,5	104,4	Sept.	97,1		98,0		100,7		101,0		95,8		104,3		Okt.	101,5		102,3		104,7		104,0		97,3		104,8		Nov.	100,7	101,8	100,2	102,0	103,6	104,4	104,4	104,5	99,9	99,3	114,7	112,1	Dez.	103,3		103,5		105,0		105,1		100,6		116,8		2004 Jan.	101,8		104,6		105,6		105,6		99,2		104,8		Febr.	103,1	102,3	103,2	103,6	105,5	105,5	106,5	105,5	97,5	98,8	108,7	107,6	März	102,1		103,0		105,3		104,3		99,8		109,2		April	106,1		102,3		106,0		105,9		101,9		112,0		Mai	102,6	103,8	104,6	104,5	109,2	107,6	107,7	106,8	102,9	101,5	114,8	113,8	Juni	102,6		106,6		107,6		106,9		99,8		114,5		Juli 2)	102,5		105,7		110,1		107,3		104,6		111,0		Aug. 2)	106,2	104,7	102,2	103,8	109,8	109,7	107,7	107,1	102,2	103,5	114,5	112,7	Sept.	105,4		103,5		109,1		106,4		103,8		112,6		Okt.	105,2		101,9		110,3		107,0		103,2		118,3		Nov.	107,5	107,2	102,4	102,9	108,5	109,1	105,7	106,8	98,6	101,0	111,2	113,6	Dez.	108,9		104,5		108,6		107,8		101,1		111,2		2005 Jan.	109,7		104,8		111,4		108,9		103,4		115,3		Febr.	109,6	109,9	101,9	102,5	109,6	110,6	106,3	107,4	102,7	104,5	111,0	113,2	März	110,4		100,9		110,7		107,1		107,3		113,3		April	107,2		104,4		114,7		109,7		104,5		120,2		Mai	108,8	107,7	102,1	103,2	114,3	115,3	108,2	109,5	103,3	105,4	111,9	116,0	Juni	107,2		103,0		117,0		110,5		108,5		115,9		Juli 2)	109,2		107,0		117,1		111,5		106,9		120,3		Aug. 2)	110,7	110,3	105,1	105,9	116,5	117,9	109,8	111,1	104,7	105,8	114,8	118,5	Sept.	110,9		105,7		120,2		112,0		105,7		120,4		Okt.	114,9		107,5		120,7		112,3		107,3		122,4		Nov.	110,6	112,1	107,9	106,7	122,2	121,3	113,2	112,0	107,2	108,2	120,0	119,2	Dez.	110,8		104,8		121,1		110,4		110,1		115,2		2006 Jan.	113,2		104,5		127,3		113,1		110,2		115,9		Febr.	112,4	112,7	107,6	106,8	126,3	127,5	111,4	113,1	109,7	110,0	120,4	118,2	März	112,5		108,2		129,0		114,7		110,0		118,2		April	112,4		109,0		129,3		116,2		113,1		118,2		Mai	112,3	112,9	111,5	110,9	129,9	130,5	117,1	117,1	114,6	113,5	122,1	119,9	Juni	114,0		112,1		132,4		117,9		112,7		119,4		Juli	115,6		110,4		132,8		118,9		113,8		124,9		Aug.	115,6	114,8	114,6	113,2	136,3	135,0	121,3	120,5	119,7	116,7	118,0	121,7	Sept.	113,1		114,7		136,0		121,4		116,7		122,3		Okt.	116,8		115,2		136,7		122,9		118,7		118,1		Nov.	117,8	117,5	116,9	116,3	139,1	139,3	123,0	123,4	120,8	119,0	121,9	120,8	Dez.	118,0		116,9		142,2		124,2		117,5		122,5		2007 Jan.	117,1		117,1		139,4		124,7		122,3		127,1		Febr.	118,5	118,1	117,9	117,8	141,8	141,2	125,2	125,5	123,9	123,5	126,1	127,2	März	118,7		118,3		142,5		126,6		124,3		128,3		April	120,3		116,3		143,2		125,4		122,0		127,1		Mai	121,3	119,7	117,3	116,5	146,6	145,8	126,8	126,2	125,3	123,6	128,1	128,6	Juni	117,6		116,0		147,6		126,5		123,6		130,6		Juli 2)	118,7		115,7		149,4		127,5		126,1		129,1		Aug. 2)	122,2	120,9	118,6	117,5	151,6	151,3	129,5	128,2	129,4	127,7	129,0	130,2	Sept.	121,8		118,3		152,8		127,5		127,5		132,4		Okt. o)	120,1		119,2		153,4		127,6		130,9		130,1		Nov. o)	119,4	120,9	119,1	119,3	154,5	155,6	126,6	128,7	129,2	129,2	130,5	130,7	Dez. o)	123,1		119,7		158,8		131,8		127,5		131,4		2008 Jan. o)p)	122,8		119,5		160,8		134,6		138,8		132,1
Nov.	101,7		102,7		100,2		104,0		100,0		110,3		Dez.	99,0	100,7	101,4	102,1	98,3	99,0	101,6	102,5	100,7	99,7	107,8	107,3	2003 Jan.	102,8		101,1		99,9		101,3		97,3		110,0		Febr.	100,9	103,2	100,2	101,1	100,1	99,9	102,8	101,8	101,0	98,7	109,4	109,3	März	106,0		101,9		99,6		101,3		97,7		108,4		April	104,0		101,1		99,7		100,9		96,3		106,4		Mai	102,8	103,0	100,3	98,4	98,6	98,8	101,3	100,9	95,8	95,9	106,5	104,7	Juni	102,1		93,9		98,0		100,4		95,7	1)	101,2		Juli 2)	102,1		101,1		99,9		100,6		98,2		108,3		Aug. 2)	101,2	100,1	95,4	98,2	100,4	100,3	101,1	100,9	97,9	97,3	100,5	104,4	Sept.	97,1		98,0		100,7		101,0		95,8		104,3		Okt.	101,5		102,3		104,7		104,0		97,3		104,8		Nov.	100,7	101,8	100,2	102,0	103,6	104,4	104,4	104,5	99,9	99,3	114,7	112,1	Dez.	103,3		103,5		105,0		105,1		100,6		116,8		2004 Jan.	101,8		104,6		105,6		105,6		99,2		104,8		Febr.	103,1	102,3	103,2	103,6	105,5	105,5	106,5	105,5	97,5	98,8	108,7	107,6	März	102,1		103,0		105,3		104,3		99,8		109,2		April	106,1		102,3		106,0		105,9		101,9		112,0		Mai	102,6	103,8	104,6	104,5	109,2	107,6	107,7	106,8	102,9	101,5	114,8	113,8	Juni	102,6		106,6		107,6		106,9		99,8		114,5		Juli 2)	102,5		105,7		110,1		107,3		104,6		111,0		Aug. 2)	106,2	104,7	102,2	103,8	109,8	109,7	107,7	107,1	102,2	103,5	114,5	112,7	Sept.	105,4		103,5		109,1		106,4		103,8		112,6		Okt.	105,2		101,9		110,3		107,0		103,2		118,3		Nov.	107,5	107,2	102,4	102,9	108,5	109,1	105,7	106,8	98,6	101,0	111,2	113,6	Dez.	108,9		104,5		108,6		107,8		101,1		111,2		2005 Jan.	109,7		104,8		111,4		108,9		103,4		115,3		Febr.	109,6	109,9	101,9	102,5	109,6	110,6	106,3	107,4	102,7	104,5	111,0	113,2	März	110,4		100,9		110,7		107,1		107,3		113,3		April	107,2		104,4		114,7		109,7		104,5		120,2		Mai	108,8	107,7	102,1	103,2	114,3	115,3	108,2	109,5	103,3	105,4	111,9	116,0	Juni	107,2		103,0		117,0		110,5		108,5		115,9		Juli 2)	109,2		107,0		117,1		111,5		106,9		120,3		Aug. 2)	110,7	110,3	105,1	105,9	116,5	117,9	109,8	111,1	104,7	105,8	114,8	118,5	Sept.	110,9		105,7		120,2		112,0		105,7		120,4		Okt.	114,9		107,5		120,7		112,3		107,3		122,4		Nov.	110,6	112,1	107,9	106,7	122,2	121,3	113,2	112,0	107,2	108,2	120,0	119,2	Dez.	110,8		104,8		121,1		110,4		110,1		115,2		2006 Jan.	113,2		104,5		127,3		113,1		110,2		115,9		Febr.	112,4	112,7	107,6	106,8	126,3	127,5	111,4	113,1	109,7	110,0	120,4	118,2	März	112,5		108,2		129,0		114,7		110,0		118,2		April	112,4		109,0		129,3		116,2		113,1		118,2		Mai	112,3	112,9	111,5	110,9	129,9	130,5	117,1	117,1	114,6	113,5	122,1	119,9	Juni	114,0		112,1		132,4		117,9		112,7		119,4		Juli	115,6		110,4		132,8		118,9		113,8		124,9		Aug.	115,6	114,8	114,6	113,2	136,3	135,0	121,3	120,5	119,7	116,7	118,0	121,7	Sept.	113,1		114,7		136,0		121,4		116,7		122,3		Okt.	116,8		115,2		136,7		122,9		118,7		118,1		Nov.	117,8	117,5	116,9	116,3	139,1	139,3	123,0	123,4	120,8	119,0	121,9	120,8	Dez.	118,0		116,9		142,2		124,2		117,5		122,5		2007 Jan.	117,1		117,1		139,4		124,7		122,3		127,1		Febr.	118,5	118,1	117,9	117,8	141,8	141,2	125,2	125,5	123,9	123,5	126,1	127,2	März	118,7		118,3		142,5		126,6		124,3		128,3		April	120,3		116,3		143,2		125,4		122,0		127,1		Mai	121,3	119,7	117,3	116,5	146,6	145,8	126,8	126,2	125,3	123,6	128,1	128,6	Juni	117,6		116,0		147,6		126,5		123,6		130,6		Juli 2)	118,7		115,7		149,4		127,5		126,1		129,1		Aug. 2)	122,2	120,9	118,6	117,5	151,6	151,3	129,5	128,2	129,4	127,7	129,0	130,2	Sept.	121,8		118,3		152,8		127,5		127,5		132,4		Okt. o)	120,1		119,2		153,4		127,6		130,9		130,1		Nov. o)	119,4	120,9	119,1	119,3	154,5	155,6	126,6	128,7	129,2	129,2	130,5	130,7	Dez. o)	123,1		119,7		158,8		131,8		127,5		131,4		2008 Jan. o)p)	122,8		119,5		160,8		134,6		138,8		132,1														
Dez.	99,0	100,7	101,4	102,1	98,3	99,0	101,6	102,5	100,7	99,7	107,8	107,3	2003 Jan.	102,8		101,1		99,9		101,3		97,3		110,0		Febr.	100,9	103,2	100,2	101,1	100,1	99,9	102,8	101,8	101,0	98,7	109,4	109,3	März	106,0		101,9		99,6		101,3		97,7		108,4		April	104,0		101,1		99,7		100,9		96,3		106,4		Mai	102,8	103,0	100,3	98,4	98,6	98,8	101,3	100,9	95,8	95,9	106,5	104,7	Juni	102,1		93,9		98,0		100,4		95,7	1)	101,2		Juli 2)	102,1		101,1		99,9		100,6		98,2		108,3		Aug. 2)	101,2	100,1	95,4	98,2	100,4	100,3	101,1	100,9	97,9	97,3	100,5	104,4	Sept.	97,1		98,0		100,7		101,0		95,8		104,3		Okt.	101,5		102,3		104,7		104,0		97,3		104,8		Nov.	100,7	101,8	100,2	102,0	103,6	104,4	104,4	104,5	99,9	99,3	114,7	112,1	Dez.	103,3		103,5		105,0		105,1		100,6		116,8		2004 Jan.	101,8		104,6		105,6		105,6		99,2		104,8		Febr.	103,1	102,3	103,2	103,6	105,5	105,5	106,5	105,5	97,5	98,8	108,7	107,6	März	102,1		103,0		105,3		104,3		99,8		109,2		April	106,1		102,3		106,0		105,9		101,9		112,0		Mai	102,6	103,8	104,6	104,5	109,2	107,6	107,7	106,8	102,9	101,5	114,8	113,8	Juni	102,6		106,6		107,6		106,9		99,8		114,5		Juli 2)	102,5		105,7		110,1		107,3		104,6		111,0		Aug. 2)	106,2	104,7	102,2	103,8	109,8	109,7	107,7	107,1	102,2	103,5	114,5	112,7	Sept.	105,4		103,5		109,1		106,4		103,8		112,6		Okt.	105,2		101,9		110,3		107,0		103,2		118,3		Nov.	107,5	107,2	102,4	102,9	108,5	109,1	105,7	106,8	98,6	101,0	111,2	113,6	Dez.	108,9		104,5		108,6		107,8		101,1		111,2		2005 Jan.	109,7		104,8		111,4		108,9		103,4		115,3		Febr.	109,6	109,9	101,9	102,5	109,6	110,6	106,3	107,4	102,7	104,5	111,0	113,2	März	110,4		100,9		110,7		107,1		107,3		113,3		April	107,2		104,4		114,7		109,7		104,5		120,2		Mai	108,8	107,7	102,1	103,2	114,3	115,3	108,2	109,5	103,3	105,4	111,9	116,0	Juni	107,2		103,0		117,0		110,5		108,5		115,9		Juli 2)	109,2		107,0		117,1		111,5		106,9		120,3		Aug. 2)	110,7	110,3	105,1	105,9	116,5	117,9	109,8	111,1	104,7	105,8	114,8	118,5	Sept.	110,9		105,7		120,2		112,0		105,7		120,4		Okt.	114,9		107,5		120,7		112,3		107,3		122,4		Nov.	110,6	112,1	107,9	106,7	122,2	121,3	113,2	112,0	107,2	108,2	120,0	119,2	Dez.	110,8		104,8		121,1		110,4		110,1		115,2		2006 Jan.	113,2		104,5		127,3		113,1		110,2		115,9		Febr.	112,4	112,7	107,6	106,8	126,3	127,5	111,4	113,1	109,7	110,0	120,4	118,2	März	112,5		108,2		129,0		114,7		110,0		118,2		April	112,4		109,0		129,3		116,2		113,1		118,2		Mai	112,3	112,9	111,5	110,9	129,9	130,5	117,1	117,1	114,6	113,5	122,1	119,9	Juni	114,0		112,1		132,4		117,9		112,7		119,4		Juli	115,6		110,4		132,8		118,9		113,8		124,9		Aug.	115,6	114,8	114,6	113,2	136,3	135,0	121,3	120,5	119,7	116,7	118,0	121,7	Sept.	113,1		114,7		136,0		121,4		116,7		122,3		Okt.	116,8		115,2		136,7		122,9		118,7		118,1		Nov.	117,8	117,5	116,9	116,3	139,1	139,3	123,0	123,4	120,8	119,0	121,9	120,8	Dez.	118,0		116,9		142,2		124,2		117,5		122,5		2007 Jan.	117,1		117,1		139,4		124,7		122,3		127,1		Febr.	118,5	118,1	117,9	117,8	141,8	141,2	125,2	125,5	123,9	123,5	126,1	127,2	März	118,7		118,3		142,5		126,6		124,3		128,3		April	120,3		116,3		143,2		125,4		122,0		127,1		Mai	121,3	119,7	117,3	116,5	146,6	145,8	126,8	126,2	125,3	123,6	128,1	128,6	Juni	117,6		116,0		147,6		126,5		123,6		130,6		Juli 2)	118,7		115,7		149,4		127,5		126,1		129,1		Aug. 2)	122,2	120,9	118,6	117,5	151,6	151,3	129,5	128,2	129,4	127,7	129,0	130,2	Sept.	121,8		118,3		152,8		127,5		127,5		132,4		Okt. o)	120,1		119,2		153,4		127,6		130,9		130,1		Nov. o)	119,4	120,9	119,1	119,3	154,5	155,6	126,6	128,7	129,2	129,2	130,5	130,7	Dez. o)	123,1		119,7		158,8		131,8		127,5		131,4		2008 Jan. o)p)	122,8		119,5		160,8		134,6		138,8		132,1																											
2003 Jan.	102,8		101,1		99,9		101,3		97,3		110,0		Febr.	100,9	103,2	100,2	101,1	100,1	99,9	102,8	101,8	101,0	98,7	109,4	109,3	März	106,0		101,9		99,6		101,3		97,7		108,4		April	104,0		101,1		99,7		100,9		96,3		106,4		Mai	102,8	103,0	100,3	98,4	98,6	98,8	101,3	100,9	95,8	95,9	106,5	104,7	Juni	102,1		93,9		98,0		100,4		95,7	1)	101,2		Juli 2)	102,1		101,1		99,9		100,6		98,2		108,3		Aug. 2)	101,2	100,1	95,4	98,2	100,4	100,3	101,1	100,9	97,9	97,3	100,5	104,4	Sept.	97,1		98,0		100,7		101,0		95,8		104,3		Okt.	101,5		102,3		104,7		104,0		97,3		104,8		Nov.	100,7	101,8	100,2	102,0	103,6	104,4	104,4	104,5	99,9	99,3	114,7	112,1	Dez.	103,3		103,5		105,0		105,1		100,6		116,8		2004 Jan.	101,8		104,6		105,6		105,6		99,2		104,8		Febr.	103,1	102,3	103,2	103,6	105,5	105,5	106,5	105,5	97,5	98,8	108,7	107,6	März	102,1		103,0		105,3		104,3		99,8		109,2		April	106,1		102,3		106,0		105,9		101,9		112,0		Mai	102,6	103,8	104,6	104,5	109,2	107,6	107,7	106,8	102,9	101,5	114,8	113,8	Juni	102,6		106,6		107,6		106,9		99,8		114,5		Juli 2)	102,5		105,7		110,1		107,3		104,6		111,0		Aug. 2)	106,2	104,7	102,2	103,8	109,8	109,7	107,7	107,1	102,2	103,5	114,5	112,7	Sept.	105,4		103,5		109,1		106,4		103,8		112,6		Okt.	105,2		101,9		110,3		107,0		103,2		118,3		Nov.	107,5	107,2	102,4	102,9	108,5	109,1	105,7	106,8	98,6	101,0	111,2	113,6	Dez.	108,9		104,5		108,6		107,8		101,1		111,2		2005 Jan.	109,7		104,8		111,4		108,9		103,4		115,3		Febr.	109,6	109,9	101,9	102,5	109,6	110,6	106,3	107,4	102,7	104,5	111,0	113,2	März	110,4		100,9		110,7		107,1		107,3		113,3		April	107,2		104,4		114,7		109,7		104,5		120,2		Mai	108,8	107,7	102,1	103,2	114,3	115,3	108,2	109,5	103,3	105,4	111,9	116,0	Juni	107,2		103,0		117,0		110,5		108,5		115,9		Juli 2)	109,2		107,0		117,1		111,5		106,9		120,3		Aug. 2)	110,7	110,3	105,1	105,9	116,5	117,9	109,8	111,1	104,7	105,8	114,8	118,5	Sept.	110,9		105,7		120,2		112,0		105,7		120,4		Okt.	114,9		107,5		120,7		112,3		107,3		122,4		Nov.	110,6	112,1	107,9	106,7	122,2	121,3	113,2	112,0	107,2	108,2	120,0	119,2	Dez.	110,8		104,8		121,1		110,4		110,1		115,2		2006 Jan.	113,2		104,5		127,3		113,1		110,2		115,9		Febr.	112,4	112,7	107,6	106,8	126,3	127,5	111,4	113,1	109,7	110,0	120,4	118,2	März	112,5		108,2		129,0		114,7		110,0		118,2		April	112,4		109,0		129,3		116,2		113,1		118,2		Mai	112,3	112,9	111,5	110,9	129,9	130,5	117,1	117,1	114,6	113,5	122,1	119,9	Juni	114,0		112,1		132,4		117,9		112,7		119,4		Juli	115,6		110,4		132,8		118,9		113,8		124,9		Aug.	115,6	114,8	114,6	113,2	136,3	135,0	121,3	120,5	119,7	116,7	118,0	121,7	Sept.	113,1		114,7		136,0		121,4		116,7		122,3		Okt.	116,8		115,2		136,7		122,9		118,7		118,1		Nov.	117,8	117,5	116,9	116,3	139,1	139,3	123,0	123,4	120,8	119,0	121,9	120,8	Dez.	118,0		116,9		142,2		124,2		117,5		122,5		2007 Jan.	117,1		117,1		139,4		124,7		122,3		127,1		Febr.	118,5	118,1	117,9	117,8	141,8	141,2	125,2	125,5	123,9	123,5	126,1	127,2	März	118,7		118,3		142,5		126,6		124,3		128,3		April	120,3		116,3		143,2		125,4		122,0		127,1		Mai	121,3	119,7	117,3	116,5	146,6	145,8	126,8	126,2	125,3	123,6	128,1	128,6	Juni	117,6		116,0		147,6		126,5		123,6		130,6		Juli 2)	118,7		115,7		149,4		127,5		126,1		129,1		Aug. 2)	122,2	120,9	118,6	117,5	151,6	151,3	129,5	128,2	129,4	127,7	129,0	130,2	Sept.	121,8		118,3		152,8		127,5		127,5		132,4		Okt. o)	120,1		119,2		153,4		127,6		130,9		130,1		Nov. o)	119,4	120,9	119,1	119,3	154,5	155,6	126,6	128,7	129,2	129,2	130,5	130,7	Dez. o)	123,1		119,7		158,8		131,8		127,5		131,4		2008 Jan. o)p)	122,8		119,5		160,8		134,6		138,8		132,1																																								
Febr.	100,9	103,2	100,2	101,1	100,1	99,9	102,8	101,8	101,0	98,7	109,4	109,3	März	106,0		101,9		99,6		101,3		97,7		108,4		April	104,0		101,1		99,7		100,9		96,3		106,4		Mai	102,8	103,0	100,3	98,4	98,6	98,8	101,3	100,9	95,8	95,9	106,5	104,7	Juni	102,1		93,9		98,0		100,4		95,7	1)	101,2		Juli 2)	102,1		101,1		99,9		100,6		98,2		108,3		Aug. 2)	101,2	100,1	95,4	98,2	100,4	100,3	101,1	100,9	97,9	97,3	100,5	104,4	Sept.	97,1		98,0		100,7		101,0		95,8		104,3		Okt.	101,5		102,3		104,7		104,0		97,3		104,8		Nov.	100,7	101,8	100,2	102,0	103,6	104,4	104,4	104,5	99,9	99,3	114,7	112,1	Dez.	103,3		103,5		105,0		105,1		100,6		116,8		2004 Jan.	101,8		104,6		105,6		105,6		99,2		104,8		Febr.	103,1	102,3	103,2	103,6	105,5	105,5	106,5	105,5	97,5	98,8	108,7	107,6	März	102,1		103,0		105,3		104,3		99,8		109,2		April	106,1		102,3		106,0		105,9		101,9		112,0		Mai	102,6	103,8	104,6	104,5	109,2	107,6	107,7	106,8	102,9	101,5	114,8	113,8	Juni	102,6		106,6		107,6		106,9		99,8		114,5		Juli 2)	102,5		105,7		110,1		107,3		104,6		111,0		Aug. 2)	106,2	104,7	102,2	103,8	109,8	109,7	107,7	107,1	102,2	103,5	114,5	112,7	Sept.	105,4		103,5		109,1		106,4		103,8		112,6		Okt.	105,2		101,9		110,3		107,0		103,2		118,3		Nov.	107,5	107,2	102,4	102,9	108,5	109,1	105,7	106,8	98,6	101,0	111,2	113,6	Dez.	108,9		104,5		108,6		107,8		101,1		111,2		2005 Jan.	109,7		104,8		111,4		108,9		103,4		115,3		Febr.	109,6	109,9	101,9	102,5	109,6	110,6	106,3	107,4	102,7	104,5	111,0	113,2	März	110,4		100,9		110,7		107,1		107,3		113,3		April	107,2		104,4		114,7		109,7		104,5		120,2		Mai	108,8	107,7	102,1	103,2	114,3	115,3	108,2	109,5	103,3	105,4	111,9	116,0	Juni	107,2		103,0		117,0		110,5		108,5		115,9		Juli 2)	109,2		107,0		117,1		111,5		106,9		120,3		Aug. 2)	110,7	110,3	105,1	105,9	116,5	117,9	109,8	111,1	104,7	105,8	114,8	118,5	Sept.	110,9		105,7		120,2		112,0		105,7		120,4		Okt.	114,9		107,5		120,7		112,3		107,3		122,4		Nov.	110,6	112,1	107,9	106,7	122,2	121,3	113,2	112,0	107,2	108,2	120,0	119,2	Dez.	110,8		104,8		121,1		110,4		110,1		115,2		2006 Jan.	113,2		104,5		127,3		113,1		110,2		115,9		Febr.	112,4	112,7	107,6	106,8	126,3	127,5	111,4	113,1	109,7	110,0	120,4	118,2	März	112,5		108,2		129,0		114,7		110,0		118,2		April	112,4		109,0		129,3		116,2		113,1		118,2		Mai	112,3	112,9	111,5	110,9	129,9	130,5	117,1	117,1	114,6	113,5	122,1	119,9	Juni	114,0		112,1		132,4		117,9		112,7		119,4		Juli	115,6		110,4		132,8		118,9		113,8		124,9		Aug.	115,6	114,8	114,6	113,2	136,3	135,0	121,3	120,5	119,7	116,7	118,0	121,7	Sept.	113,1		114,7		136,0		121,4		116,7		122,3		Okt.	116,8		115,2		136,7		122,9		118,7		118,1		Nov.	117,8	117,5	116,9	116,3	139,1	139,3	123,0	123,4	120,8	119,0	121,9	120,8	Dez.	118,0		116,9		142,2		124,2		117,5		122,5		2007 Jan.	117,1		117,1		139,4		124,7		122,3		127,1		Febr.	118,5	118,1	117,9	117,8	141,8	141,2	125,2	125,5	123,9	123,5	126,1	127,2	März	118,7		118,3		142,5		126,6		124,3		128,3		April	120,3		116,3		143,2		125,4		122,0		127,1		Mai	121,3	119,7	117,3	116,5	146,6	145,8	126,8	126,2	125,3	123,6	128,1	128,6	Juni	117,6		116,0		147,6		126,5		123,6		130,6		Juli 2)	118,7		115,7		149,4		127,5		126,1		129,1		Aug. 2)	122,2	120,9	118,6	117,5	151,6	151,3	129,5	128,2	129,4	127,7	129,0	130,2	Sept.	121,8		118,3		152,8		127,5		127,5		132,4		Okt. o)	120,1		119,2		153,4		127,6		130,9		130,1		Nov. o)	119,4	120,9	119,1	119,3	154,5	155,6	126,6	128,7	129,2	129,2	130,5	130,7	Dez. o)	123,1		119,7		158,8		131,8		127,5		131,4		2008 Jan. o)p)	122,8		119,5		160,8		134,6		138,8		132,1																																																					
März	106,0		101,9		99,6		101,3		97,7		108,4		April	104,0		101,1		99,7		100,9		96,3		106,4		Mai	102,8	103,0	100,3	98,4	98,6	98,8	101,3	100,9	95,8	95,9	106,5	104,7	Juni	102,1		93,9		98,0		100,4		95,7	1)	101,2		Juli 2)	102,1		101,1		99,9		100,6		98,2		108,3		Aug. 2)	101,2	100,1	95,4	98,2	100,4	100,3	101,1	100,9	97,9	97,3	100,5	104,4	Sept.	97,1		98,0		100,7		101,0		95,8		104,3		Okt.	101,5		102,3		104,7		104,0		97,3		104,8		Nov.	100,7	101,8	100,2	102,0	103,6	104,4	104,4	104,5	99,9	99,3	114,7	112,1	Dez.	103,3		103,5		105,0		105,1		100,6		116,8		2004 Jan.	101,8		104,6		105,6		105,6		99,2		104,8		Febr.	103,1	102,3	103,2	103,6	105,5	105,5	106,5	105,5	97,5	98,8	108,7	107,6	März	102,1		103,0		105,3		104,3		99,8		109,2		April	106,1		102,3		106,0		105,9		101,9		112,0		Mai	102,6	103,8	104,6	104,5	109,2	107,6	107,7	106,8	102,9	101,5	114,8	113,8	Juni	102,6		106,6		107,6		106,9		99,8		114,5		Juli 2)	102,5		105,7		110,1		107,3		104,6		111,0		Aug. 2)	106,2	104,7	102,2	103,8	109,8	109,7	107,7	107,1	102,2	103,5	114,5	112,7	Sept.	105,4		103,5		109,1		106,4		103,8		112,6		Okt.	105,2		101,9		110,3		107,0		103,2		118,3		Nov.	107,5	107,2	102,4	102,9	108,5	109,1	105,7	106,8	98,6	101,0	111,2	113,6	Dez.	108,9		104,5		108,6		107,8		101,1		111,2		2005 Jan.	109,7		104,8		111,4		108,9		103,4		115,3		Febr.	109,6	109,9	101,9	102,5	109,6	110,6	106,3	107,4	102,7	104,5	111,0	113,2	März	110,4		100,9		110,7		107,1		107,3		113,3		April	107,2		104,4		114,7		109,7		104,5		120,2		Mai	108,8	107,7	102,1	103,2	114,3	115,3	108,2	109,5	103,3	105,4	111,9	116,0	Juni	107,2		103,0		117,0		110,5		108,5		115,9		Juli 2)	109,2		107,0		117,1		111,5		106,9		120,3		Aug. 2)	110,7	110,3	105,1	105,9	116,5	117,9	109,8	111,1	104,7	105,8	114,8	118,5	Sept.	110,9		105,7		120,2		112,0		105,7		120,4		Okt.	114,9		107,5		120,7		112,3		107,3		122,4		Nov.	110,6	112,1	107,9	106,7	122,2	121,3	113,2	112,0	107,2	108,2	120,0	119,2	Dez.	110,8		104,8		121,1		110,4		110,1		115,2		2006 Jan.	113,2		104,5		127,3		113,1		110,2		115,9		Febr.	112,4	112,7	107,6	106,8	126,3	127,5	111,4	113,1	109,7	110,0	120,4	118,2	März	112,5		108,2		129,0		114,7		110,0		118,2		April	112,4		109,0		129,3		116,2		113,1		118,2		Mai	112,3	112,9	111,5	110,9	129,9	130,5	117,1	117,1	114,6	113,5	122,1	119,9	Juni	114,0		112,1		132,4		117,9		112,7		119,4		Juli	115,6		110,4		132,8		118,9		113,8		124,9		Aug.	115,6	114,8	114,6	113,2	136,3	135,0	121,3	120,5	119,7	116,7	118,0	121,7	Sept.	113,1		114,7		136,0		121,4		116,7		122,3		Okt.	116,8		115,2		136,7		122,9		118,7		118,1		Nov.	117,8	117,5	116,9	116,3	139,1	139,3	123,0	123,4	120,8	119,0	121,9	120,8	Dez.	118,0		116,9		142,2		124,2		117,5		122,5		2007 Jan.	117,1		117,1		139,4		124,7		122,3		127,1		Febr.	118,5	118,1	117,9	117,8	141,8	141,2	125,2	125,5	123,9	123,5	126,1	127,2	März	118,7		118,3		142,5		126,6		124,3		128,3		April	120,3		116,3		143,2		125,4		122,0		127,1		Mai	121,3	119,7	117,3	116,5	146,6	145,8	126,8	126,2	125,3	123,6	128,1	128,6	Juni	117,6		116,0		147,6		126,5		123,6		130,6		Juli 2)	118,7		115,7		149,4		127,5		126,1		129,1		Aug. 2)	122,2	120,9	118,6	117,5	151,6	151,3	129,5	128,2	129,4	127,7	129,0	130,2	Sept.	121,8		118,3		152,8		127,5		127,5		132,4		Okt. o)	120,1		119,2		153,4		127,6		130,9		130,1		Nov. o)	119,4	120,9	119,1	119,3	154,5	155,6	126,6	128,7	129,2	129,2	130,5	130,7	Dez. o)	123,1		119,7		158,8		131,8		127,5		131,4		2008 Jan. o)p)	122,8		119,5		160,8		134,6		138,8		132,1																																																																		
April	104,0		101,1		99,7		100,9		96,3		106,4		Mai	102,8	103,0	100,3	98,4	98,6	98,8	101,3	100,9	95,8	95,9	106,5	104,7	Juni	102,1		93,9		98,0		100,4		95,7	1)	101,2		Juli 2)	102,1		101,1		99,9		100,6		98,2		108,3		Aug. 2)	101,2	100,1	95,4	98,2	100,4	100,3	101,1	100,9	97,9	97,3	100,5	104,4	Sept.	97,1		98,0		100,7		101,0		95,8		104,3		Okt.	101,5		102,3		104,7		104,0		97,3		104,8		Nov.	100,7	101,8	100,2	102,0	103,6	104,4	104,4	104,5	99,9	99,3	114,7	112,1	Dez.	103,3		103,5		105,0		105,1		100,6		116,8		2004 Jan.	101,8		104,6		105,6		105,6		99,2		104,8		Febr.	103,1	102,3	103,2	103,6	105,5	105,5	106,5	105,5	97,5	98,8	108,7	107,6	März	102,1		103,0		105,3		104,3		99,8		109,2		April	106,1		102,3		106,0		105,9		101,9		112,0		Mai	102,6	103,8	104,6	104,5	109,2	107,6	107,7	106,8	102,9	101,5	114,8	113,8	Juni	102,6		106,6		107,6		106,9		99,8		114,5		Juli 2)	102,5		105,7		110,1		107,3		104,6		111,0		Aug. 2)	106,2	104,7	102,2	103,8	109,8	109,7	107,7	107,1	102,2	103,5	114,5	112,7	Sept.	105,4		103,5		109,1		106,4		103,8		112,6		Okt.	105,2		101,9		110,3		107,0		103,2		118,3		Nov.	107,5	107,2	102,4	102,9	108,5	109,1	105,7	106,8	98,6	101,0	111,2	113,6	Dez.	108,9		104,5		108,6		107,8		101,1		111,2		2005 Jan.	109,7		104,8		111,4		108,9		103,4		115,3		Febr.	109,6	109,9	101,9	102,5	109,6	110,6	106,3	107,4	102,7	104,5	111,0	113,2	März	110,4		100,9		110,7		107,1		107,3		113,3		April	107,2		104,4		114,7		109,7		104,5		120,2		Mai	108,8	107,7	102,1	103,2	114,3	115,3	108,2	109,5	103,3	105,4	111,9	116,0	Juni	107,2		103,0		117,0		110,5		108,5		115,9		Juli 2)	109,2		107,0		117,1		111,5		106,9		120,3		Aug. 2)	110,7	110,3	105,1	105,9	116,5	117,9	109,8	111,1	104,7	105,8	114,8	118,5	Sept.	110,9		105,7		120,2		112,0		105,7		120,4		Okt.	114,9		107,5		120,7		112,3		107,3		122,4		Nov.	110,6	112,1	107,9	106,7	122,2	121,3	113,2	112,0	107,2	108,2	120,0	119,2	Dez.	110,8		104,8		121,1		110,4		110,1		115,2		2006 Jan.	113,2		104,5		127,3		113,1		110,2		115,9		Febr.	112,4	112,7	107,6	106,8	126,3	127,5	111,4	113,1	109,7	110,0	120,4	118,2	März	112,5		108,2		129,0		114,7		110,0		118,2		April	112,4		109,0		129,3		116,2		113,1		118,2		Mai	112,3	112,9	111,5	110,9	129,9	130,5	117,1	117,1	114,6	113,5	122,1	119,9	Juni	114,0		112,1		132,4		117,9		112,7		119,4		Juli	115,6		110,4		132,8		118,9		113,8		124,9		Aug.	115,6	114,8	114,6	113,2	136,3	135,0	121,3	120,5	119,7	116,7	118,0	121,7	Sept.	113,1		114,7		136,0		121,4		116,7		122,3		Okt.	116,8		115,2		136,7		122,9		118,7		118,1		Nov.	117,8	117,5	116,9	116,3	139,1	139,3	123,0	123,4	120,8	119,0	121,9	120,8	Dez.	118,0		116,9		142,2		124,2		117,5		122,5		2007 Jan.	117,1		117,1		139,4		124,7		122,3		127,1		Febr.	118,5	118,1	117,9	117,8	141,8	141,2	125,2	125,5	123,9	123,5	126,1	127,2	März	118,7		118,3		142,5		126,6		124,3		128,3		April	120,3		116,3		143,2		125,4		122,0		127,1		Mai	121,3	119,7	117,3	116,5	146,6	145,8	126,8	126,2	125,3	123,6	128,1	128,6	Juni	117,6		116,0		147,6		126,5		123,6		130,6		Juli 2)	118,7		115,7		149,4		127,5		126,1		129,1		Aug. 2)	122,2	120,9	118,6	117,5	151,6	151,3	129,5	128,2	129,4	127,7	129,0	130,2	Sept.	121,8		118,3		152,8		127,5		127,5		132,4		Okt. o)	120,1		119,2		153,4		127,6		130,9		130,1		Nov. o)	119,4	120,9	119,1	119,3	154,5	155,6	126,6	128,7	129,2	129,2	130,5	130,7	Dez. o)	123,1		119,7		158,8		131,8		127,5		131,4		2008 Jan. o)p)	122,8		119,5		160,8		134,6		138,8		132,1																																																																															
Mai	102,8	103,0	100,3	98,4	98,6	98,8	101,3	100,9	95,8	95,9	106,5	104,7	Juni	102,1		93,9		98,0		100,4		95,7	1)	101,2		Juli 2)	102,1		101,1		99,9		100,6		98,2		108,3		Aug. 2)	101,2	100,1	95,4	98,2	100,4	100,3	101,1	100,9	97,9	97,3	100,5	104,4	Sept.	97,1		98,0		100,7		101,0		95,8		104,3		Okt.	101,5		102,3		104,7		104,0		97,3		104,8		Nov.	100,7	101,8	100,2	102,0	103,6	104,4	104,4	104,5	99,9	99,3	114,7	112,1	Dez.	103,3		103,5		105,0		105,1		100,6		116,8		2004 Jan.	101,8		104,6		105,6		105,6		99,2		104,8		Febr.	103,1	102,3	103,2	103,6	105,5	105,5	106,5	105,5	97,5	98,8	108,7	107,6	März	102,1		103,0		105,3		104,3		99,8		109,2		April	106,1		102,3		106,0		105,9		101,9		112,0		Mai	102,6	103,8	104,6	104,5	109,2	107,6	107,7	106,8	102,9	101,5	114,8	113,8	Juni	102,6		106,6		107,6		106,9		99,8		114,5		Juli 2)	102,5		105,7		110,1		107,3		104,6		111,0		Aug. 2)	106,2	104,7	102,2	103,8	109,8	109,7	107,7	107,1	102,2	103,5	114,5	112,7	Sept.	105,4		103,5		109,1		106,4		103,8		112,6		Okt.	105,2		101,9		110,3		107,0		103,2		118,3		Nov.	107,5	107,2	102,4	102,9	108,5	109,1	105,7	106,8	98,6	101,0	111,2	113,6	Dez.	108,9		104,5		108,6		107,8		101,1		111,2		2005 Jan.	109,7		104,8		111,4		108,9		103,4		115,3		Febr.	109,6	109,9	101,9	102,5	109,6	110,6	106,3	107,4	102,7	104,5	111,0	113,2	März	110,4		100,9		110,7		107,1		107,3		113,3		April	107,2		104,4		114,7		109,7		104,5		120,2		Mai	108,8	107,7	102,1	103,2	114,3	115,3	108,2	109,5	103,3	105,4	111,9	116,0	Juni	107,2		103,0		117,0		110,5		108,5		115,9		Juli 2)	109,2		107,0		117,1		111,5		106,9		120,3		Aug. 2)	110,7	110,3	105,1	105,9	116,5	117,9	109,8	111,1	104,7	105,8	114,8	118,5	Sept.	110,9		105,7		120,2		112,0		105,7		120,4		Okt.	114,9		107,5		120,7		112,3		107,3		122,4		Nov.	110,6	112,1	107,9	106,7	122,2	121,3	113,2	112,0	107,2	108,2	120,0	119,2	Dez.	110,8		104,8		121,1		110,4		110,1		115,2		2006 Jan.	113,2		104,5		127,3		113,1		110,2		115,9		Febr.	112,4	112,7	107,6	106,8	126,3	127,5	111,4	113,1	109,7	110,0	120,4	118,2	März	112,5		108,2		129,0		114,7		110,0		118,2		April	112,4		109,0		129,3		116,2		113,1		118,2		Mai	112,3	112,9	111,5	110,9	129,9	130,5	117,1	117,1	114,6	113,5	122,1	119,9	Juni	114,0		112,1		132,4		117,9		112,7		119,4		Juli	115,6		110,4		132,8		118,9		113,8		124,9		Aug.	115,6	114,8	114,6	113,2	136,3	135,0	121,3	120,5	119,7	116,7	118,0	121,7	Sept.	113,1		114,7		136,0		121,4		116,7		122,3		Okt.	116,8		115,2		136,7		122,9		118,7		118,1		Nov.	117,8	117,5	116,9	116,3	139,1	139,3	123,0	123,4	120,8	119,0	121,9	120,8	Dez.	118,0		116,9		142,2		124,2		117,5		122,5		2007 Jan.	117,1		117,1		139,4		124,7		122,3		127,1		Febr.	118,5	118,1	117,9	117,8	141,8	141,2	125,2	125,5	123,9	123,5	126,1	127,2	März	118,7		118,3		142,5		126,6		124,3		128,3		April	120,3		116,3		143,2		125,4		122,0		127,1		Mai	121,3	119,7	117,3	116,5	146,6	145,8	126,8	126,2	125,3	123,6	128,1	128,6	Juni	117,6		116,0		147,6		126,5		123,6		130,6		Juli 2)	118,7		115,7		149,4		127,5		126,1		129,1		Aug. 2)	122,2	120,9	118,6	117,5	151,6	151,3	129,5	128,2	129,4	127,7	129,0	130,2	Sept.	121,8		118,3		152,8		127,5		127,5		132,4		Okt. o)	120,1		119,2		153,4		127,6		130,9		130,1		Nov. o)	119,4	120,9	119,1	119,3	154,5	155,6	126,6	128,7	129,2	129,2	130,5	130,7	Dez. o)	123,1		119,7		158,8		131,8		127,5		131,4		2008 Jan. o)p)	122,8		119,5		160,8		134,6		138,8		132,1																																																																																												
Juni	102,1		93,9		98,0		100,4		95,7	1)	101,2		Juli 2)	102,1		101,1		99,9		100,6		98,2		108,3		Aug. 2)	101,2	100,1	95,4	98,2	100,4	100,3	101,1	100,9	97,9	97,3	100,5	104,4	Sept.	97,1		98,0		100,7		101,0		95,8		104,3		Okt.	101,5		102,3		104,7		104,0		97,3		104,8		Nov.	100,7	101,8	100,2	102,0	103,6	104,4	104,4	104,5	99,9	99,3	114,7	112,1	Dez.	103,3		103,5		105,0		105,1		100,6		116,8		2004 Jan.	101,8		104,6		105,6		105,6		99,2		104,8		Febr.	103,1	102,3	103,2	103,6	105,5	105,5	106,5	105,5	97,5	98,8	108,7	107,6	März	102,1		103,0		105,3		104,3		99,8		109,2		April	106,1		102,3		106,0		105,9		101,9		112,0		Mai	102,6	103,8	104,6	104,5	109,2	107,6	107,7	106,8	102,9	101,5	114,8	113,8	Juni	102,6		106,6		107,6		106,9		99,8		114,5		Juli 2)	102,5		105,7		110,1		107,3		104,6		111,0		Aug. 2)	106,2	104,7	102,2	103,8	109,8	109,7	107,7	107,1	102,2	103,5	114,5	112,7	Sept.	105,4		103,5		109,1		106,4		103,8		112,6		Okt.	105,2		101,9		110,3		107,0		103,2		118,3		Nov.	107,5	107,2	102,4	102,9	108,5	109,1	105,7	106,8	98,6	101,0	111,2	113,6	Dez.	108,9		104,5		108,6		107,8		101,1		111,2		2005 Jan.	109,7		104,8		111,4		108,9		103,4		115,3		Febr.	109,6	109,9	101,9	102,5	109,6	110,6	106,3	107,4	102,7	104,5	111,0	113,2	März	110,4		100,9		110,7		107,1		107,3		113,3		April	107,2		104,4		114,7		109,7		104,5		120,2		Mai	108,8	107,7	102,1	103,2	114,3	115,3	108,2	109,5	103,3	105,4	111,9	116,0	Juni	107,2		103,0		117,0		110,5		108,5		115,9		Juli 2)	109,2		107,0		117,1		111,5		106,9		120,3		Aug. 2)	110,7	110,3	105,1	105,9	116,5	117,9	109,8	111,1	104,7	105,8	114,8	118,5	Sept.	110,9		105,7		120,2		112,0		105,7		120,4		Okt.	114,9		107,5		120,7		112,3		107,3		122,4		Nov.	110,6	112,1	107,9	106,7	122,2	121,3	113,2	112,0	107,2	108,2	120,0	119,2	Dez.	110,8		104,8		121,1		110,4		110,1		115,2		2006 Jan.	113,2		104,5		127,3		113,1		110,2		115,9		Febr.	112,4	112,7	107,6	106,8	126,3	127,5	111,4	113,1	109,7	110,0	120,4	118,2	März	112,5		108,2		129,0		114,7		110,0		118,2		April	112,4		109,0		129,3		116,2		113,1		118,2		Mai	112,3	112,9	111,5	110,9	129,9	130,5	117,1	117,1	114,6	113,5	122,1	119,9	Juni	114,0		112,1		132,4		117,9		112,7		119,4		Juli	115,6		110,4		132,8		118,9		113,8		124,9		Aug.	115,6	114,8	114,6	113,2	136,3	135,0	121,3	120,5	119,7	116,7	118,0	121,7	Sept.	113,1		114,7		136,0		121,4		116,7		122,3		Okt.	116,8		115,2		136,7		122,9		118,7		118,1		Nov.	117,8	117,5	116,9	116,3	139,1	139,3	123,0	123,4	120,8	119,0	121,9	120,8	Dez.	118,0		116,9		142,2		124,2		117,5		122,5		2007 Jan.	117,1		117,1		139,4		124,7		122,3		127,1		Febr.	118,5	118,1	117,9	117,8	141,8	141,2	125,2	125,5	123,9	123,5	126,1	127,2	März	118,7		118,3		142,5		126,6		124,3		128,3		April	120,3		116,3		143,2		125,4		122,0		127,1		Mai	121,3	119,7	117,3	116,5	146,6	145,8	126,8	126,2	125,3	123,6	128,1	128,6	Juni	117,6		116,0		147,6		126,5		123,6		130,6		Juli 2)	118,7		115,7		149,4		127,5		126,1		129,1		Aug. 2)	122,2	120,9	118,6	117,5	151,6	151,3	129,5	128,2	129,4	127,7	129,0	130,2	Sept.	121,8		118,3		152,8		127,5		127,5		132,4		Okt. o)	120,1		119,2		153,4		127,6		130,9		130,1		Nov. o)	119,4	120,9	119,1	119,3	154,5	155,6	126,6	128,7	129,2	129,2	130,5	130,7	Dez. o)	123,1		119,7		158,8		131,8		127,5		131,4		2008 Jan. o)p)	122,8		119,5		160,8		134,6		138,8		132,1																																																																																																									
Juli 2)	102,1		101,1		99,9		100,6		98,2		108,3		Aug. 2)	101,2	100,1	95,4	98,2	100,4	100,3	101,1	100,9	97,9	97,3	100,5	104,4	Sept.	97,1		98,0		100,7		101,0		95,8		104,3		Okt.	101,5		102,3		104,7		104,0		97,3		104,8		Nov.	100,7	101,8	100,2	102,0	103,6	104,4	104,4	104,5	99,9	99,3	114,7	112,1	Dez.	103,3		103,5		105,0		105,1		100,6		116,8		2004 Jan.	101,8		104,6		105,6		105,6		99,2		104,8		Febr.	103,1	102,3	103,2	103,6	105,5	105,5	106,5	105,5	97,5	98,8	108,7	107,6	März	102,1		103,0		105,3		104,3		99,8		109,2		April	106,1		102,3		106,0		105,9		101,9		112,0		Mai	102,6	103,8	104,6	104,5	109,2	107,6	107,7	106,8	102,9	101,5	114,8	113,8	Juni	102,6		106,6		107,6		106,9		99,8		114,5		Juli 2)	102,5		105,7		110,1		107,3		104,6		111,0		Aug. 2)	106,2	104,7	102,2	103,8	109,8	109,7	107,7	107,1	102,2	103,5	114,5	112,7	Sept.	105,4		103,5		109,1		106,4		103,8		112,6		Okt.	105,2		101,9		110,3		107,0		103,2		118,3		Nov.	107,5	107,2	102,4	102,9	108,5	109,1	105,7	106,8	98,6	101,0	111,2	113,6	Dez.	108,9		104,5		108,6		107,8		101,1		111,2		2005 Jan.	109,7		104,8		111,4		108,9		103,4		115,3		Febr.	109,6	109,9	101,9	102,5	109,6	110,6	106,3	107,4	102,7	104,5	111,0	113,2	März	110,4		100,9		110,7		107,1		107,3		113,3		April	107,2		104,4		114,7		109,7		104,5		120,2		Mai	108,8	107,7	102,1	103,2	114,3	115,3	108,2	109,5	103,3	105,4	111,9	116,0	Juni	107,2		103,0		117,0		110,5		108,5		115,9		Juli 2)	109,2		107,0		117,1		111,5		106,9		120,3		Aug. 2)	110,7	110,3	105,1	105,9	116,5	117,9	109,8	111,1	104,7	105,8	114,8	118,5	Sept.	110,9		105,7		120,2		112,0		105,7		120,4		Okt.	114,9		107,5		120,7		112,3		107,3		122,4		Nov.	110,6	112,1	107,9	106,7	122,2	121,3	113,2	112,0	107,2	108,2	120,0	119,2	Dez.	110,8		104,8		121,1		110,4		110,1		115,2		2006 Jan.	113,2		104,5		127,3		113,1		110,2		115,9		Febr.	112,4	112,7	107,6	106,8	126,3	127,5	111,4	113,1	109,7	110,0	120,4	118,2	März	112,5		108,2		129,0		114,7		110,0		118,2		April	112,4		109,0		129,3		116,2		113,1		118,2		Mai	112,3	112,9	111,5	110,9	129,9	130,5	117,1	117,1	114,6	113,5	122,1	119,9	Juni	114,0		112,1		132,4		117,9		112,7		119,4		Juli	115,6		110,4		132,8		118,9		113,8		124,9		Aug.	115,6	114,8	114,6	113,2	136,3	135,0	121,3	120,5	119,7	116,7	118,0	121,7	Sept.	113,1		114,7		136,0		121,4		116,7		122,3		Okt.	116,8		115,2		136,7		122,9		118,7		118,1		Nov.	117,8	117,5	116,9	116,3	139,1	139,3	123,0	123,4	120,8	119,0	121,9	120,8	Dez.	118,0		116,9		142,2		124,2		117,5		122,5		2007 Jan.	117,1		117,1		139,4		124,7		122,3		127,1		Febr.	118,5	118,1	117,9	117,8	141,8	141,2	125,2	125,5	123,9	123,5	126,1	127,2	März	118,7		118,3		142,5		126,6		124,3		128,3		April	120,3		116,3		143,2		125,4		122,0		127,1		Mai	121,3	119,7	117,3	116,5	146,6	145,8	126,8	126,2	125,3	123,6	128,1	128,6	Juni	117,6		116,0		147,6		126,5		123,6		130,6		Juli 2)	118,7		115,7		149,4		127,5		126,1		129,1		Aug. 2)	122,2	120,9	118,6	117,5	151,6	151,3	129,5	128,2	129,4	127,7	129,0	130,2	Sept.	121,8		118,3		152,8		127,5		127,5		132,4		Okt. o)	120,1		119,2		153,4		127,6		130,9		130,1		Nov. o)	119,4	120,9	119,1	119,3	154,5	155,6	126,6	128,7	129,2	129,2	130,5	130,7	Dez. o)	123,1		119,7		158,8		131,8		127,5		131,4		2008 Jan. o)p)	122,8		119,5		160,8		134,6		138,8		132,1																																																																																																																						
Aug. 2)	101,2	100,1	95,4	98,2	100,4	100,3	101,1	100,9	97,9	97,3	100,5	104,4	Sept.	97,1		98,0		100,7		101,0		95,8		104,3		Okt.	101,5		102,3		104,7		104,0		97,3		104,8		Nov.	100,7	101,8	100,2	102,0	103,6	104,4	104,4	104,5	99,9	99,3	114,7	112,1	Dez.	103,3		103,5		105,0		105,1		100,6		116,8		2004 Jan.	101,8		104,6		105,6		105,6		99,2		104,8		Febr.	103,1	102,3	103,2	103,6	105,5	105,5	106,5	105,5	97,5	98,8	108,7	107,6	März	102,1		103,0		105,3		104,3		99,8		109,2		April	106,1		102,3		106,0		105,9		101,9		112,0		Mai	102,6	103,8	104,6	104,5	109,2	107,6	107,7	106,8	102,9	101,5	114,8	113,8	Juni	102,6		106,6		107,6		106,9		99,8		114,5		Juli 2)	102,5		105,7		110,1		107,3		104,6		111,0		Aug. 2)	106,2	104,7	102,2	103,8	109,8	109,7	107,7	107,1	102,2	103,5	114,5	112,7	Sept.	105,4		103,5		109,1		106,4		103,8		112,6		Okt.	105,2		101,9		110,3		107,0		103,2		118,3		Nov.	107,5	107,2	102,4	102,9	108,5	109,1	105,7	106,8	98,6	101,0	111,2	113,6	Dez.	108,9		104,5		108,6		107,8		101,1		111,2		2005 Jan.	109,7		104,8		111,4		108,9		103,4		115,3		Febr.	109,6	109,9	101,9	102,5	109,6	110,6	106,3	107,4	102,7	104,5	111,0	113,2	März	110,4		100,9		110,7		107,1		107,3		113,3		April	107,2		104,4		114,7		109,7		104,5		120,2		Mai	108,8	107,7	102,1	103,2	114,3	115,3	108,2	109,5	103,3	105,4	111,9	116,0	Juni	107,2		103,0		117,0		110,5		108,5		115,9		Juli 2)	109,2		107,0		117,1		111,5		106,9		120,3		Aug. 2)	110,7	110,3	105,1	105,9	116,5	117,9	109,8	111,1	104,7	105,8	114,8	118,5	Sept.	110,9		105,7		120,2		112,0		105,7		120,4		Okt.	114,9		107,5		120,7		112,3		107,3		122,4		Nov.	110,6	112,1	107,9	106,7	122,2	121,3	113,2	112,0	107,2	108,2	120,0	119,2	Dez.	110,8		104,8		121,1		110,4		110,1		115,2		2006 Jan.	113,2		104,5		127,3		113,1		110,2		115,9		Febr.	112,4	112,7	107,6	106,8	126,3	127,5	111,4	113,1	109,7	110,0	120,4	118,2	März	112,5		108,2		129,0		114,7		110,0		118,2		April	112,4		109,0		129,3		116,2		113,1		118,2		Mai	112,3	112,9	111,5	110,9	129,9	130,5	117,1	117,1	114,6	113,5	122,1	119,9	Juni	114,0		112,1		132,4		117,9		112,7		119,4		Juli	115,6		110,4		132,8		118,9		113,8		124,9		Aug.	115,6	114,8	114,6	113,2	136,3	135,0	121,3	120,5	119,7	116,7	118,0	121,7	Sept.	113,1		114,7		136,0		121,4		116,7		122,3		Okt.	116,8		115,2		136,7		122,9		118,7		118,1		Nov.	117,8	117,5	116,9	116,3	139,1	139,3	123,0	123,4	120,8	119,0	121,9	120,8	Dez.	118,0		116,9		142,2		124,2		117,5		122,5		2007 Jan.	117,1		117,1		139,4		124,7		122,3		127,1		Febr.	118,5	118,1	117,9	117,8	141,8	141,2	125,2	125,5	123,9	123,5	126,1	127,2	März	118,7		118,3		142,5		126,6		124,3		128,3		April	120,3		116,3		143,2		125,4		122,0		127,1		Mai	121,3	119,7	117,3	116,5	146,6	145,8	126,8	126,2	125,3	123,6	128,1	128,6	Juni	117,6		116,0		147,6		126,5		123,6		130,6		Juli 2)	118,7		115,7		149,4		127,5		126,1		129,1		Aug. 2)	122,2	120,9	118,6	117,5	151,6	151,3	129,5	128,2	129,4	127,7	129,0	130,2	Sept.	121,8		118,3		152,8		127,5		127,5		132,4		Okt. o)	120,1		119,2		153,4		127,6		130,9		130,1		Nov. o)	119,4	120,9	119,1	119,3	154,5	155,6	126,6	128,7	129,2	129,2	130,5	130,7	Dez. o)	123,1		119,7		158,8		131,8		127,5		131,4		2008 Jan. o)p)	122,8		119,5		160,8		134,6		138,8		132,1																																																																																																																																			
Sept.	97,1		98,0		100,7		101,0		95,8		104,3		Okt.	101,5		102,3		104,7		104,0		97,3		104,8		Nov.	100,7	101,8	100,2	102,0	103,6	104,4	104,4	104,5	99,9	99,3	114,7	112,1	Dez.	103,3		103,5		105,0		105,1		100,6		116,8		2004 Jan.	101,8		104,6		105,6		105,6		99,2		104,8		Febr.	103,1	102,3	103,2	103,6	105,5	105,5	106,5	105,5	97,5	98,8	108,7	107,6	März	102,1		103,0		105,3		104,3		99,8		109,2		April	106,1		102,3		106,0		105,9		101,9		112,0		Mai	102,6	103,8	104,6	104,5	109,2	107,6	107,7	106,8	102,9	101,5	114,8	113,8	Juni	102,6		106,6		107,6		106,9		99,8		114,5		Juli 2)	102,5		105,7		110,1		107,3		104,6		111,0		Aug. 2)	106,2	104,7	102,2	103,8	109,8	109,7	107,7	107,1	102,2	103,5	114,5	112,7	Sept.	105,4		103,5		109,1		106,4		103,8		112,6		Okt.	105,2		101,9		110,3		107,0		103,2		118,3		Nov.	107,5	107,2	102,4	102,9	108,5	109,1	105,7	106,8	98,6	101,0	111,2	113,6	Dez.	108,9		104,5		108,6		107,8		101,1		111,2		2005 Jan.	109,7		104,8		111,4		108,9		103,4		115,3		Febr.	109,6	109,9	101,9	102,5	109,6	110,6	106,3	107,4	102,7	104,5	111,0	113,2	März	110,4		100,9		110,7		107,1		107,3		113,3		April	107,2		104,4		114,7		109,7		104,5		120,2		Mai	108,8	107,7	102,1	103,2	114,3	115,3	108,2	109,5	103,3	105,4	111,9	116,0	Juni	107,2		103,0		117,0		110,5		108,5		115,9		Juli 2)	109,2		107,0		117,1		111,5		106,9		120,3		Aug. 2)	110,7	110,3	105,1	105,9	116,5	117,9	109,8	111,1	104,7	105,8	114,8	118,5	Sept.	110,9		105,7		120,2		112,0		105,7		120,4		Okt.	114,9		107,5		120,7		112,3		107,3		122,4		Nov.	110,6	112,1	107,9	106,7	122,2	121,3	113,2	112,0	107,2	108,2	120,0	119,2	Dez.	110,8		104,8		121,1		110,4		110,1		115,2		2006 Jan.	113,2		104,5		127,3		113,1		110,2		115,9		Febr.	112,4	112,7	107,6	106,8	126,3	127,5	111,4	113,1	109,7	110,0	120,4	118,2	März	112,5		108,2		129,0		114,7		110,0		118,2		April	112,4		109,0		129,3		116,2		113,1		118,2		Mai	112,3	112,9	111,5	110,9	129,9	130,5	117,1	117,1	114,6	113,5	122,1	119,9	Juni	114,0		112,1		132,4		117,9		112,7		119,4		Juli	115,6		110,4		132,8		118,9		113,8		124,9		Aug.	115,6	114,8	114,6	113,2	136,3	135,0	121,3	120,5	119,7	116,7	118,0	121,7	Sept.	113,1		114,7		136,0		121,4		116,7		122,3		Okt.	116,8		115,2		136,7		122,9		118,7		118,1		Nov.	117,8	117,5	116,9	116,3	139,1	139,3	123,0	123,4	120,8	119,0	121,9	120,8	Dez.	118,0		116,9		142,2		124,2		117,5		122,5		2007 Jan.	117,1		117,1		139,4		124,7		122,3		127,1		Febr.	118,5	118,1	117,9	117,8	141,8	141,2	125,2	125,5	123,9	123,5	126,1	127,2	März	118,7		118,3		142,5		126,6		124,3		128,3		April	120,3		116,3		143,2		125,4		122,0		127,1		Mai	121,3	119,7	117,3	116,5	146,6	145,8	126,8	126,2	125,3	123,6	128,1	128,6	Juni	117,6		116,0		147,6		126,5		123,6		130,6		Juli 2)	118,7		115,7		149,4		127,5		126,1		129,1		Aug. 2)	122,2	120,9	118,6	117,5	151,6	151,3	129,5	128,2	129,4	127,7	129,0	130,2	Sept.	121,8		118,3		152,8		127,5		127,5		132,4		Okt. o)	120,1		119,2		153,4		127,6		130,9		130,1		Nov. o)	119,4	120,9	119,1	119,3	154,5	155,6	126,6	128,7	129,2	129,2	130,5	130,7	Dez. o)	123,1		119,7		158,8		131,8		127,5		131,4		2008 Jan. o)p)	122,8		119,5		160,8		134,6		138,8		132,1																																																																																																																																																
Okt.	101,5		102,3		104,7		104,0		97,3		104,8		Nov.	100,7	101,8	100,2	102,0	103,6	104,4	104,4	104,5	99,9	99,3	114,7	112,1	Dez.	103,3		103,5		105,0		105,1		100,6		116,8		2004 Jan.	101,8		104,6		105,6		105,6		99,2		104,8		Febr.	103,1	102,3	103,2	103,6	105,5	105,5	106,5	105,5	97,5	98,8	108,7	107,6	März	102,1		103,0		105,3		104,3		99,8		109,2		April	106,1		102,3		106,0		105,9		101,9		112,0		Mai	102,6	103,8	104,6	104,5	109,2	107,6	107,7	106,8	102,9	101,5	114,8	113,8	Juni	102,6		106,6		107,6		106,9		99,8		114,5		Juli 2)	102,5		105,7		110,1		107,3		104,6		111,0		Aug. 2)	106,2	104,7	102,2	103,8	109,8	109,7	107,7	107,1	102,2	103,5	114,5	112,7	Sept.	105,4		103,5		109,1		106,4		103,8		112,6		Okt.	105,2		101,9		110,3		107,0		103,2		118,3		Nov.	107,5	107,2	102,4	102,9	108,5	109,1	105,7	106,8	98,6	101,0	111,2	113,6	Dez.	108,9		104,5		108,6		107,8		101,1		111,2		2005 Jan.	109,7		104,8		111,4		108,9		103,4		115,3		Febr.	109,6	109,9	101,9	102,5	109,6	110,6	106,3	107,4	102,7	104,5	111,0	113,2	März	110,4		100,9		110,7		107,1		107,3		113,3		April	107,2		104,4		114,7		109,7		104,5		120,2		Mai	108,8	107,7	102,1	103,2	114,3	115,3	108,2	109,5	103,3	105,4	111,9	116,0	Juni	107,2		103,0		117,0		110,5		108,5		115,9		Juli 2)	109,2		107,0		117,1		111,5		106,9		120,3		Aug. 2)	110,7	110,3	105,1	105,9	116,5	117,9	109,8	111,1	104,7	105,8	114,8	118,5	Sept.	110,9		105,7		120,2		112,0		105,7		120,4		Okt.	114,9		107,5		120,7		112,3		107,3		122,4		Nov.	110,6	112,1	107,9	106,7	122,2	121,3	113,2	112,0	107,2	108,2	120,0	119,2	Dez.	110,8		104,8		121,1		110,4		110,1		115,2		2006 Jan.	113,2		104,5		127,3		113,1		110,2		115,9		Febr.	112,4	112,7	107,6	106,8	126,3	127,5	111,4	113,1	109,7	110,0	120,4	118,2	März	112,5		108,2		129,0		114,7		110,0		118,2		April	112,4		109,0		129,3		116,2		113,1		118,2		Mai	112,3	112,9	111,5	110,9	129,9	130,5	117,1	117,1	114,6	113,5	122,1	119,9	Juni	114,0		112,1		132,4		117,9		112,7		119,4		Juli	115,6		110,4		132,8		118,9		113,8		124,9		Aug.	115,6	114,8	114,6	113,2	136,3	135,0	121,3	120,5	119,7	116,7	118,0	121,7	Sept.	113,1		114,7		136,0		121,4		116,7		122,3		Okt.	116,8		115,2		136,7		122,9		118,7		118,1		Nov.	117,8	117,5	116,9	116,3	139,1	139,3	123,0	123,4	120,8	119,0	121,9	120,8	Dez.	118,0		116,9		142,2		124,2		117,5		122,5		2007 Jan.	117,1		117,1		139,4		124,7		122,3		127,1		Febr.	118,5	118,1	117,9	117,8	141,8	141,2	125,2	125,5	123,9	123,5	126,1	127,2	März	118,7		118,3		142,5		126,6		124,3		128,3		April	120,3		116,3		143,2		125,4		122,0		127,1		Mai	121,3	119,7	117,3	116,5	146,6	145,8	126,8	126,2	125,3	123,6	128,1	128,6	Juni	117,6		116,0		147,6		126,5		123,6		130,6		Juli 2)	118,7		115,7		149,4		127,5		126,1		129,1		Aug. 2)	122,2	120,9	118,6	117,5	151,6	151,3	129,5	128,2	129,4	127,7	129,0	130,2	Sept.	121,8		118,3		152,8		127,5		127,5		132,4		Okt. o)	120,1		119,2		153,4		127,6		130,9		130,1		Nov. o)	119,4	120,9	119,1	119,3	154,5	155,6	126,6	128,7	129,2	129,2	130,5	130,7	Dez. o)	123,1		119,7		158,8		131,8		127,5		131,4		2008 Jan. o)p)	122,8		119,5		160,8		134,6		138,8		132,1																																																																																																																																																													
Nov.	100,7	101,8	100,2	102,0	103,6	104,4	104,4	104,5	99,9	99,3	114,7	112,1	Dez.	103,3		103,5		105,0		105,1		100,6		116,8		2004 Jan.	101,8		104,6		105,6		105,6		99,2		104,8		Febr.	103,1	102,3	103,2	103,6	105,5	105,5	106,5	105,5	97,5	98,8	108,7	107,6	März	102,1		103,0		105,3		104,3		99,8		109,2		April	106,1		102,3		106,0		105,9		101,9		112,0		Mai	102,6	103,8	104,6	104,5	109,2	107,6	107,7	106,8	102,9	101,5	114,8	113,8	Juni	102,6		106,6		107,6		106,9		99,8		114,5		Juli 2)	102,5		105,7		110,1		107,3		104,6		111,0		Aug. 2)	106,2	104,7	102,2	103,8	109,8	109,7	107,7	107,1	102,2	103,5	114,5	112,7	Sept.	105,4		103,5		109,1		106,4		103,8		112,6		Okt.	105,2		101,9		110,3		107,0		103,2		118,3		Nov.	107,5	107,2	102,4	102,9	108,5	109,1	105,7	106,8	98,6	101,0	111,2	113,6	Dez.	108,9		104,5		108,6		107,8		101,1		111,2		2005 Jan.	109,7		104,8		111,4		108,9		103,4		115,3		Febr.	109,6	109,9	101,9	102,5	109,6	110,6	106,3	107,4	102,7	104,5	111,0	113,2	März	110,4		100,9		110,7		107,1		107,3		113,3		April	107,2		104,4		114,7		109,7		104,5		120,2		Mai	108,8	107,7	102,1	103,2	114,3	115,3	108,2	109,5	103,3	105,4	111,9	116,0	Juni	107,2		103,0		117,0		110,5		108,5		115,9		Juli 2)	109,2		107,0		117,1		111,5		106,9		120,3		Aug. 2)	110,7	110,3	105,1	105,9	116,5	117,9	109,8	111,1	104,7	105,8	114,8	118,5	Sept.	110,9		105,7		120,2		112,0		105,7		120,4		Okt.	114,9		107,5		120,7		112,3		107,3		122,4		Nov.	110,6	112,1	107,9	106,7	122,2	121,3	113,2	112,0	107,2	108,2	120,0	119,2	Dez.	110,8		104,8		121,1		110,4		110,1		115,2		2006 Jan.	113,2		104,5		127,3		113,1		110,2		115,9		Febr.	112,4	112,7	107,6	106,8	126,3	127,5	111,4	113,1	109,7	110,0	120,4	118,2	März	112,5		108,2		129,0		114,7		110,0		118,2		April	112,4		109,0		129,3		116,2		113,1		118,2		Mai	112,3	112,9	111,5	110,9	129,9	130,5	117,1	117,1	114,6	113,5	122,1	119,9	Juni	114,0		112,1		132,4		117,9		112,7		119,4		Juli	115,6		110,4		132,8		118,9		113,8		124,9		Aug.	115,6	114,8	114,6	113,2	136,3	135,0	121,3	120,5	119,7	116,7	118,0	121,7	Sept.	113,1		114,7		136,0		121,4		116,7		122,3		Okt.	116,8		115,2		136,7		122,9		118,7		118,1		Nov.	117,8	117,5	116,9	116,3	139,1	139,3	123,0	123,4	120,8	119,0	121,9	120,8	Dez.	118,0		116,9		142,2		124,2		117,5		122,5		2007 Jan.	117,1		117,1		139,4		124,7		122,3		127,1		Febr.	118,5	118,1	117,9	117,8	141,8	141,2	125,2	125,5	123,9	123,5	126,1	127,2	März	118,7		118,3		142,5		126,6		124,3		128,3		April	120,3		116,3		143,2		125,4		122,0		127,1		Mai	121,3	119,7	117,3	116,5	146,6	145,8	126,8	126,2	125,3	123,6	128,1	128,6	Juni	117,6		116,0		147,6		126,5		123,6		130,6		Juli 2)	118,7		115,7		149,4		127,5		126,1		129,1		Aug. 2)	122,2	120,9	118,6	117,5	151,6	151,3	129,5	128,2	129,4	127,7	129,0	130,2	Sept.	121,8		118,3		152,8		127,5		127,5		132,4		Okt. o)	120,1		119,2		153,4		127,6		130,9		130,1		Nov. o)	119,4	120,9	119,1	119,3	154,5	155,6	126,6	128,7	129,2	129,2	130,5	130,7	Dez. o)	123,1		119,7		158,8		131,8		127,5		131,4		2008 Jan. o)p)	122,8		119,5		160,8		134,6		138,8		132,1																																																																																																																																																																										
Dez.	103,3		103,5		105,0		105,1		100,6		116,8		2004 Jan.	101,8		104,6		105,6		105,6		99,2		104,8		Febr.	103,1	102,3	103,2	103,6	105,5	105,5	106,5	105,5	97,5	98,8	108,7	107,6	März	102,1		103,0		105,3		104,3		99,8		109,2		April	106,1		102,3		106,0		105,9		101,9		112,0		Mai	102,6	103,8	104,6	104,5	109,2	107,6	107,7	106,8	102,9	101,5	114,8	113,8	Juni	102,6		106,6		107,6		106,9		99,8		114,5		Juli 2)	102,5		105,7		110,1		107,3		104,6		111,0		Aug. 2)	106,2	104,7	102,2	103,8	109,8	109,7	107,7	107,1	102,2	103,5	114,5	112,7	Sept.	105,4		103,5		109,1		106,4		103,8		112,6		Okt.	105,2		101,9		110,3		107,0		103,2		118,3		Nov.	107,5	107,2	102,4	102,9	108,5	109,1	105,7	106,8	98,6	101,0	111,2	113,6	Dez.	108,9		104,5		108,6		107,8		101,1		111,2		2005 Jan.	109,7		104,8		111,4		108,9		103,4		115,3		Febr.	109,6	109,9	101,9	102,5	109,6	110,6	106,3	107,4	102,7	104,5	111,0	113,2	März	110,4		100,9		110,7		107,1		107,3		113,3		April	107,2		104,4		114,7		109,7		104,5		120,2		Mai	108,8	107,7	102,1	103,2	114,3	115,3	108,2	109,5	103,3	105,4	111,9	116,0	Juni	107,2		103,0		117,0		110,5		108,5		115,9		Juli 2)	109,2		107,0		117,1		111,5		106,9		120,3		Aug. 2)	110,7	110,3	105,1	105,9	116,5	117,9	109,8	111,1	104,7	105,8	114,8	118,5	Sept.	110,9		105,7		120,2		112,0		105,7		120,4		Okt.	114,9		107,5		120,7		112,3		107,3		122,4		Nov.	110,6	112,1	107,9	106,7	122,2	121,3	113,2	112,0	107,2	108,2	120,0	119,2	Dez.	110,8		104,8		121,1		110,4		110,1		115,2		2006 Jan.	113,2		104,5		127,3		113,1		110,2		115,9		Febr.	112,4	112,7	107,6	106,8	126,3	127,5	111,4	113,1	109,7	110,0	120,4	118,2	März	112,5		108,2		129,0		114,7		110,0		118,2		April	112,4		109,0		129,3		116,2		113,1		118,2		Mai	112,3	112,9	111,5	110,9	129,9	130,5	117,1	117,1	114,6	113,5	122,1	119,9	Juni	114,0		112,1		132,4		117,9		112,7		119,4		Juli	115,6		110,4		132,8		118,9		113,8		124,9		Aug.	115,6	114,8	114,6	113,2	136,3	135,0	121,3	120,5	119,7	116,7	118,0	121,7	Sept.	113,1		114,7		136,0		121,4		116,7		122,3		Okt.	116,8		115,2		136,7		122,9		118,7		118,1		Nov.	117,8	117,5	116,9	116,3	139,1	139,3	123,0	123,4	120,8	119,0	121,9	120,8	Dez.	118,0		116,9		142,2		124,2		117,5		122,5		2007 Jan.	117,1		117,1		139,4		124,7		122,3		127,1		Febr.	118,5	118,1	117,9	117,8	141,8	141,2	125,2	125,5	123,9	123,5	126,1	127,2	März	118,7		118,3		142,5		126,6		124,3		128,3		April	120,3		116,3		143,2		125,4		122,0		127,1		Mai	121,3	119,7	117,3	116,5	146,6	145,8	126,8	126,2	125,3	123,6	128,1	128,6	Juni	117,6		116,0		147,6		126,5		123,6		130,6		Juli 2)	118,7		115,7		149,4		127,5		126,1		129,1		Aug. 2)	122,2	120,9	118,6	117,5	151,6	151,3	129,5	128,2	129,4	127,7	129,0	130,2	Sept.	121,8		118,3		152,8		127,5		127,5		132,4		Okt. o)	120,1		119,2		153,4		127,6		130,9		130,1		Nov. o)	119,4	120,9	119,1	119,3	154,5	155,6	126,6	128,7	129,2	129,2	130,5	130,7	Dez. o)	123,1		119,7		158,8		131,8		127,5		131,4		2008 Jan. o)p)	122,8		119,5		160,8		134,6		138,8		132,1																																																																																																																																																																																							
2004 Jan.	101,8		104,6		105,6		105,6		99,2		104,8		Febr.	103,1	102,3	103,2	103,6	105,5	105,5	106,5	105,5	97,5	98,8	108,7	107,6	März	102,1		103,0		105,3		104,3		99,8		109,2		April	106,1		102,3		106,0		105,9		101,9		112,0		Mai	102,6	103,8	104,6	104,5	109,2	107,6	107,7	106,8	102,9	101,5	114,8	113,8	Juni	102,6		106,6		107,6		106,9		99,8		114,5		Juli 2)	102,5		105,7		110,1		107,3		104,6		111,0		Aug. 2)	106,2	104,7	102,2	103,8	109,8	109,7	107,7	107,1	102,2	103,5	114,5	112,7	Sept.	105,4		103,5		109,1		106,4		103,8		112,6		Okt.	105,2		101,9		110,3		107,0		103,2		118,3		Nov.	107,5	107,2	102,4	102,9	108,5	109,1	105,7	106,8	98,6	101,0	111,2	113,6	Dez.	108,9		104,5		108,6		107,8		101,1		111,2		2005 Jan.	109,7		104,8		111,4		108,9		103,4		115,3		Febr.	109,6	109,9	101,9	102,5	109,6	110,6	106,3	107,4	102,7	104,5	111,0	113,2	März	110,4		100,9		110,7		107,1		107,3		113,3		April	107,2		104,4		114,7		109,7		104,5		120,2		Mai	108,8	107,7	102,1	103,2	114,3	115,3	108,2	109,5	103,3	105,4	111,9	116,0	Juni	107,2		103,0		117,0		110,5		108,5		115,9		Juli 2)	109,2		107,0		117,1		111,5		106,9		120,3		Aug. 2)	110,7	110,3	105,1	105,9	116,5	117,9	109,8	111,1	104,7	105,8	114,8	118,5	Sept.	110,9		105,7		120,2		112,0		105,7		120,4		Okt.	114,9		107,5		120,7		112,3		107,3		122,4		Nov.	110,6	112,1	107,9	106,7	122,2	121,3	113,2	112,0	107,2	108,2	120,0	119,2	Dez.	110,8		104,8		121,1		110,4		110,1		115,2		2006 Jan.	113,2		104,5		127,3		113,1		110,2		115,9		Febr.	112,4	112,7	107,6	106,8	126,3	127,5	111,4	113,1	109,7	110,0	120,4	118,2	März	112,5		108,2		129,0		114,7		110,0		118,2		April	112,4		109,0		129,3		116,2		113,1		118,2		Mai	112,3	112,9	111,5	110,9	129,9	130,5	117,1	117,1	114,6	113,5	122,1	119,9	Juni	114,0		112,1		132,4		117,9		112,7		119,4		Juli	115,6		110,4		132,8		118,9		113,8		124,9		Aug.	115,6	114,8	114,6	113,2	136,3	135,0	121,3	120,5	119,7	116,7	118,0	121,7	Sept.	113,1		114,7		136,0		121,4		116,7		122,3		Okt.	116,8		115,2		136,7		122,9		118,7		118,1		Nov.	117,8	117,5	116,9	116,3	139,1	139,3	123,0	123,4	120,8	119,0	121,9	120,8	Dez.	118,0		116,9		142,2		124,2		117,5		122,5		2007 Jan.	117,1		117,1		139,4		124,7		122,3		127,1		Febr.	118,5	118,1	117,9	117,8	141,8	141,2	125,2	125,5	123,9	123,5	126,1	127,2	März	118,7		118,3		142,5		126,6		124,3		128,3		April	120,3		116,3		143,2		125,4		122,0		127,1		Mai	121,3	119,7	117,3	116,5	146,6	145,8	126,8	126,2	125,3	123,6	128,1	128,6	Juni	117,6		116,0		147,6		126,5		123,6		130,6		Juli 2)	118,7		115,7		149,4		127,5		126,1		129,1		Aug. 2)	122,2	120,9	118,6	117,5	151,6	151,3	129,5	128,2	129,4	127,7	129,0	130,2	Sept.	121,8		118,3		152,8		127,5		127,5		132,4		Okt. o)	120,1		119,2		153,4		127,6		130,9		130,1		Nov. o)	119,4	120,9	119,1	119,3	154,5	155,6	126,6	128,7	129,2	129,2	130,5	130,7	Dez. o)	123,1		119,7		158,8		131,8		127,5		131,4		2008 Jan. o)p)	122,8		119,5		160,8		134,6		138,8		132,1																																																																																																																																																																																																				
Febr.	103,1	102,3	103,2	103,6	105,5	105,5	106,5	105,5	97,5	98,8	108,7	107,6	März	102,1		103,0		105,3		104,3		99,8		109,2		April	106,1		102,3		106,0		105,9		101,9		112,0		Mai	102,6	103,8	104,6	104,5	109,2	107,6	107,7	106,8	102,9	101,5	114,8	113,8	Juni	102,6		106,6		107,6		106,9		99,8		114,5		Juli 2)	102,5		105,7		110,1		107,3		104,6		111,0		Aug. 2)	106,2	104,7	102,2	103,8	109,8	109,7	107,7	107,1	102,2	103,5	114,5	112,7	Sept.	105,4		103,5		109,1		106,4		103,8		112,6		Okt.	105,2		101,9		110,3		107,0		103,2		118,3		Nov.	107,5	107,2	102,4	102,9	108,5	109,1	105,7	106,8	98,6	101,0	111,2	113,6	Dez.	108,9		104,5		108,6		107,8		101,1		111,2		2005 Jan.	109,7		104,8		111,4		108,9		103,4		115,3		Febr.	109,6	109,9	101,9	102,5	109,6	110,6	106,3	107,4	102,7	104,5	111,0	113,2	März	110,4		100,9		110,7		107,1		107,3		113,3		April	107,2		104,4		114,7		109,7		104,5		120,2		Mai	108,8	107,7	102,1	103,2	114,3	115,3	108,2	109,5	103,3	105,4	111,9	116,0	Juni	107,2		103,0		117,0		110,5		108,5		115,9		Juli 2)	109,2		107,0		117,1		111,5		106,9		120,3		Aug. 2)	110,7	110,3	105,1	105,9	116,5	117,9	109,8	111,1	104,7	105,8	114,8	118,5	Sept.	110,9		105,7		120,2		112,0		105,7		120,4		Okt.	114,9		107,5		120,7		112,3		107,3		122,4		Nov.	110,6	112,1	107,9	106,7	122,2	121,3	113,2	112,0	107,2	108,2	120,0	119,2	Dez.	110,8		104,8		121,1		110,4		110,1		115,2		2006 Jan.	113,2		104,5		127,3		113,1		110,2		115,9		Febr.	112,4	112,7	107,6	106,8	126,3	127,5	111,4	113,1	109,7	110,0	120,4	118,2	März	112,5		108,2		129,0		114,7		110,0		118,2		April	112,4		109,0		129,3		116,2		113,1		118,2		Mai	112,3	112,9	111,5	110,9	129,9	130,5	117,1	117,1	114,6	113,5	122,1	119,9	Juni	114,0		112,1		132,4		117,9		112,7		119,4		Juli	115,6		110,4		132,8		118,9		113,8		124,9		Aug.	115,6	114,8	114,6	113,2	136,3	135,0	121,3	120,5	119,7	116,7	118,0	121,7	Sept.	113,1		114,7		136,0		121,4		116,7		122,3		Okt.	116,8		115,2		136,7		122,9		118,7		118,1		Nov.	117,8	117,5	116,9	116,3	139,1	139,3	123,0	123,4	120,8	119,0	121,9	120,8	Dez.	118,0		116,9		142,2		124,2		117,5		122,5		2007 Jan.	117,1		117,1		139,4		124,7		122,3		127,1		Febr.	118,5	118,1	117,9	117,8	141,8	141,2	125,2	125,5	123,9	123,5	126,1	127,2	März	118,7		118,3		142,5		126,6		124,3		128,3		April	120,3		116,3		143,2		125,4		122,0		127,1		Mai	121,3	119,7	117,3	116,5	146,6	145,8	126,8	126,2	125,3	123,6	128,1	128,6	Juni	117,6		116,0		147,6		126,5		123,6		130,6		Juli 2)	118,7		115,7		149,4		127,5		126,1		129,1		Aug. 2)	122,2	120,9	118,6	117,5	151,6	151,3	129,5	128,2	129,4	127,7	129,0	130,2	Sept.	121,8		118,3		152,8		127,5		127,5		132,4		Okt. o)	120,1		119,2		153,4		127,6		130,9		130,1		Nov. o)	119,4	120,9	119,1	119,3	154,5	155,6	126,6	128,7	129,2	129,2	130,5	130,7	Dez. o)	123,1		119,7		158,8		131,8		127,5		131,4		2008 Jan. o)p)	122,8		119,5		160,8		134,6		138,8		132,1																																																																																																																																																																																																																	
März	102,1		103,0		105,3		104,3		99,8		109,2		April	106,1		102,3		106,0		105,9		101,9		112,0		Mai	102,6	103,8	104,6	104,5	109,2	107,6	107,7	106,8	102,9	101,5	114,8	113,8	Juni	102,6		106,6		107,6		106,9		99,8		114,5		Juli 2)	102,5		105,7		110,1		107,3		104,6		111,0		Aug. 2)	106,2	104,7	102,2	103,8	109,8	109,7	107,7	107,1	102,2	103,5	114,5	112,7	Sept.	105,4		103,5		109,1		106,4		103,8		112,6		Okt.	105,2		101,9		110,3		107,0		103,2		118,3		Nov.	107,5	107,2	102,4	102,9	108,5	109,1	105,7	106,8	98,6	101,0	111,2	113,6	Dez.	108,9		104,5		108,6		107,8		101,1		111,2		2005 Jan.	109,7		104,8		111,4		108,9		103,4		115,3		Febr.	109,6	109,9	101,9	102,5	109,6	110,6	106,3	107,4	102,7	104,5	111,0	113,2	März	110,4		100,9		110,7		107,1		107,3		113,3		April	107,2		104,4		114,7		109,7		104,5		120,2		Mai	108,8	107,7	102,1	103,2	114,3	115,3	108,2	109,5	103,3	105,4	111,9	116,0	Juni	107,2		103,0		117,0		110,5		108,5		115,9		Juli 2)	109,2		107,0		117,1		111,5		106,9		120,3		Aug. 2)	110,7	110,3	105,1	105,9	116,5	117,9	109,8	111,1	104,7	105,8	114,8	118,5	Sept.	110,9		105,7		120,2		112,0		105,7		120,4		Okt.	114,9		107,5		120,7		112,3		107,3		122,4		Nov.	110,6	112,1	107,9	106,7	122,2	121,3	113,2	112,0	107,2	108,2	120,0	119,2	Dez.	110,8		104,8		121,1		110,4		110,1		115,2		2006 Jan.	113,2		104,5		127,3		113,1		110,2		115,9		Febr.	112,4	112,7	107,6	106,8	126,3	127,5	111,4	113,1	109,7	110,0	120,4	118,2	März	112,5		108,2		129,0		114,7		110,0		118,2		April	112,4		109,0		129,3		116,2		113,1		118,2		Mai	112,3	112,9	111,5	110,9	129,9	130,5	117,1	117,1	114,6	113,5	122,1	119,9	Juni	114,0		112,1		132,4		117,9		112,7		119,4		Juli	115,6		110,4		132,8		118,9		113,8		124,9		Aug.	115,6	114,8	114,6	113,2	136,3	135,0	121,3	120,5	119,7	116,7	118,0	121,7	Sept.	113,1		114,7		136,0		121,4		116,7		122,3		Okt.	116,8		115,2		136,7		122,9		118,7		118,1		Nov.	117,8	117,5	116,9	116,3	139,1	139,3	123,0	123,4	120,8	119,0	121,9	120,8	Dez.	118,0		116,9		142,2		124,2		117,5		122,5		2007 Jan.	117,1		117,1		139,4		124,7		122,3		127,1		Febr.	118,5	118,1	117,9	117,8	141,8	141,2	125,2	125,5	123,9	123,5	126,1	127,2	März	118,7		118,3		142,5		126,6		124,3		128,3		April	120,3		116,3		143,2		125,4		122,0		127,1		Mai	121,3	119,7	117,3	116,5	146,6	145,8	126,8	126,2	125,3	123,6	128,1	128,6	Juni	117,6		116,0		147,6		126,5		123,6		130,6		Juli 2)	118,7		115,7		149,4		127,5		126,1		129,1		Aug. 2)	122,2	120,9	118,6	117,5	151,6	151,3	129,5	128,2	129,4	127,7	129,0	130,2	Sept.	121,8		118,3		152,8		127,5		127,5		132,4		Okt. o)	120,1		119,2		153,4		127,6		130,9		130,1		Nov. o)	119,4	120,9	119,1	119,3	154,5	155,6	126,6	128,7	129,2	129,2	130,5	130,7	Dez. o)	123,1		119,7		158,8		131,8		127,5		131,4		2008 Jan. o)p)	122,8		119,5		160,8		134,6		138,8		132,1																																																																																																																																																																																																																														
April	106,1		102,3		106,0		105,9		101,9		112,0		Mai	102,6	103,8	104,6	104,5	109,2	107,6	107,7	106,8	102,9	101,5	114,8	113,8	Juni	102,6		106,6		107,6		106,9		99,8		114,5		Juli 2)	102,5		105,7		110,1		107,3		104,6		111,0		Aug. 2)	106,2	104,7	102,2	103,8	109,8	109,7	107,7	107,1	102,2	103,5	114,5	112,7	Sept.	105,4		103,5		109,1		106,4		103,8		112,6		Okt.	105,2		101,9		110,3		107,0		103,2		118,3		Nov.	107,5	107,2	102,4	102,9	108,5	109,1	105,7	106,8	98,6	101,0	111,2	113,6	Dez.	108,9		104,5		108,6		107,8		101,1		111,2		2005 Jan.	109,7		104,8		111,4		108,9		103,4		115,3		Febr.	109,6	109,9	101,9	102,5	109,6	110,6	106,3	107,4	102,7	104,5	111,0	113,2	März	110,4		100,9		110,7		107,1		107,3		113,3		April	107,2		104,4		114,7		109,7		104,5		120,2		Mai	108,8	107,7	102,1	103,2	114,3	115,3	108,2	109,5	103,3	105,4	111,9	116,0	Juni	107,2		103,0		117,0		110,5		108,5		115,9		Juli 2)	109,2		107,0		117,1		111,5		106,9		120,3		Aug. 2)	110,7	110,3	105,1	105,9	116,5	117,9	109,8	111,1	104,7	105,8	114,8	118,5	Sept.	110,9		105,7		120,2		112,0		105,7		120,4		Okt.	114,9		107,5		120,7		112,3		107,3		122,4		Nov.	110,6	112,1	107,9	106,7	122,2	121,3	113,2	112,0	107,2	108,2	120,0	119,2	Dez.	110,8		104,8		121,1		110,4		110,1		115,2		2006 Jan.	113,2		104,5		127,3		113,1		110,2		115,9		Febr.	112,4	112,7	107,6	106,8	126,3	127,5	111,4	113,1	109,7	110,0	120,4	118,2	März	112,5		108,2		129,0		114,7		110,0		118,2		April	112,4		109,0		129,3		116,2		113,1		118,2		Mai	112,3	112,9	111,5	110,9	129,9	130,5	117,1	117,1	114,6	113,5	122,1	119,9	Juni	114,0		112,1		132,4		117,9		112,7		119,4		Juli	115,6		110,4		132,8		118,9		113,8		124,9		Aug.	115,6	114,8	114,6	113,2	136,3	135,0	121,3	120,5	119,7	116,7	118,0	121,7	Sept.	113,1		114,7		136,0		121,4		116,7		122,3		Okt.	116,8		115,2		136,7		122,9		118,7		118,1		Nov.	117,8	117,5	116,9	116,3	139,1	139,3	123,0	123,4	120,8	119,0	121,9	120,8	Dez.	118,0		116,9		142,2		124,2		117,5		122,5		2007 Jan.	117,1		117,1		139,4		124,7		122,3		127,1		Febr.	118,5	118,1	117,9	117,8	141,8	141,2	125,2	125,5	123,9	123,5	126,1	127,2	März	118,7		118,3		142,5		126,6		124,3		128,3		April	120,3		116,3		143,2		125,4		122,0		127,1		Mai	121,3	119,7	117,3	116,5	146,6	145,8	126,8	126,2	125,3	123,6	128,1	128,6	Juni	117,6		116,0		147,6		126,5		123,6		130,6		Juli 2)	118,7		115,7		149,4		127,5		126,1		129,1		Aug. 2)	122,2	120,9	118,6	117,5	151,6	151,3	129,5	128,2	129,4	127,7	129,0	130,2	Sept.	121,8		118,3		152,8		127,5		127,5		132,4		Okt. o)	120,1		119,2		153,4		127,6		130,9		130,1		Nov. o)	119,4	120,9	119,1	119,3	154,5	155,6	126,6	128,7	129,2	129,2	130,5	130,7	Dez. o)	123,1		119,7		158,8		131,8		127,5		131,4		2008 Jan. o)p)	122,8		119,5		160,8		134,6		138,8		132,1																																																																																																																																																																																																																																											
Mai	102,6	103,8	104,6	104,5	109,2	107,6	107,7	106,8	102,9	101,5	114,8	113,8	Juni	102,6		106,6		107,6		106,9		99,8		114,5		Juli 2)	102,5		105,7		110,1		107,3		104,6		111,0		Aug. 2)	106,2	104,7	102,2	103,8	109,8	109,7	107,7	107,1	102,2	103,5	114,5	112,7	Sept.	105,4		103,5		109,1		106,4		103,8		112,6		Okt.	105,2		101,9		110,3		107,0		103,2		118,3		Nov.	107,5	107,2	102,4	102,9	108,5	109,1	105,7	106,8	98,6	101,0	111,2	113,6	Dez.	108,9		104,5		108,6		107,8		101,1		111,2		2005 Jan.	109,7		104,8		111,4		108,9		103,4		115,3		Febr.	109,6	109,9	101,9	102,5	109,6	110,6	106,3	107,4	102,7	104,5	111,0	113,2	März	110,4		100,9		110,7		107,1		107,3		113,3		April	107,2		104,4		114,7		109,7		104,5		120,2		Mai	108,8	107,7	102,1	103,2	114,3	115,3	108,2	109,5	103,3	105,4	111,9	116,0	Juni	107,2		103,0		117,0		110,5		108,5		115,9		Juli 2)	109,2		107,0		117,1		111,5		106,9		120,3		Aug. 2)	110,7	110,3	105,1	105,9	116,5	117,9	109,8	111,1	104,7	105,8	114,8	118,5	Sept.	110,9		105,7		120,2		112,0		105,7		120,4		Okt.	114,9		107,5		120,7		112,3		107,3		122,4		Nov.	110,6	112,1	107,9	106,7	122,2	121,3	113,2	112,0	107,2	108,2	120,0	119,2	Dez.	110,8		104,8		121,1		110,4		110,1		115,2		2006 Jan.	113,2		104,5		127,3		113,1		110,2		115,9		Febr.	112,4	112,7	107,6	106,8	126,3	127,5	111,4	113,1	109,7	110,0	120,4	118,2	März	112,5		108,2		129,0		114,7		110,0		118,2		April	112,4		109,0		129,3		116,2		113,1		118,2		Mai	112,3	112,9	111,5	110,9	129,9	130,5	117,1	117,1	114,6	113,5	122,1	119,9	Juni	114,0		112,1		132,4		117,9		112,7		119,4		Juli	115,6		110,4		132,8		118,9		113,8		124,9		Aug.	115,6	114,8	114,6	113,2	136,3	135,0	121,3	120,5	119,7	116,7	118,0	121,7	Sept.	113,1		114,7		136,0		121,4		116,7		122,3		Okt.	116,8		115,2		136,7		122,9		118,7		118,1		Nov.	117,8	117,5	116,9	116,3	139,1	139,3	123,0	123,4	120,8	119,0	121,9	120,8	Dez.	118,0		116,9		142,2		124,2		117,5		122,5		2007 Jan.	117,1		117,1		139,4		124,7		122,3		127,1		Febr.	118,5	118,1	117,9	117,8	141,8	141,2	125,2	125,5	123,9	123,5	126,1	127,2	März	118,7		118,3		142,5		126,6		124,3		128,3		April	120,3		116,3		143,2		125,4		122,0		127,1		Mai	121,3	119,7	117,3	116,5	146,6	145,8	126,8	126,2	125,3	123,6	128,1	128,6	Juni	117,6		116,0		147,6		126,5		123,6		130,6		Juli 2)	118,7		115,7		149,4		127,5		126,1		129,1		Aug. 2)	122,2	120,9	118,6	117,5	151,6	151,3	129,5	128,2	129,4	127,7	129,0	130,2	Sept.	121,8		118,3		152,8		127,5		127,5		132,4		Okt. o)	120,1		119,2		153,4		127,6		130,9		130,1		Nov. o)	119,4	120,9	119,1	119,3	154,5	155,6	126,6	128,7	129,2	129,2	130,5	130,7	Dez. o)	123,1		119,7		158,8		131,8		127,5		131,4		2008 Jan. o)p)	122,8		119,5		160,8		134,6		138,8		132,1																																																																																																																																																																																																																																																								
Juni	102,6		106,6		107,6		106,9		99,8		114,5		Juli 2)	102,5		105,7		110,1		107,3		104,6		111,0		Aug. 2)	106,2	104,7	102,2	103,8	109,8	109,7	107,7	107,1	102,2	103,5	114,5	112,7	Sept.	105,4		103,5		109,1		106,4		103,8		112,6		Okt.	105,2		101,9		110,3		107,0		103,2		118,3		Nov.	107,5	107,2	102,4	102,9	108,5	109,1	105,7	106,8	98,6	101,0	111,2	113,6	Dez.	108,9		104,5		108,6		107,8		101,1		111,2		2005 Jan.	109,7		104,8		111,4		108,9		103,4		115,3		Febr.	109,6	109,9	101,9	102,5	109,6	110,6	106,3	107,4	102,7	104,5	111,0	113,2	März	110,4		100,9		110,7		107,1		107,3		113,3		April	107,2		104,4		114,7		109,7		104,5		120,2		Mai	108,8	107,7	102,1	103,2	114,3	115,3	108,2	109,5	103,3	105,4	111,9	116,0	Juni	107,2		103,0		117,0		110,5		108,5		115,9		Juli 2)	109,2		107,0		117,1		111,5		106,9		120,3		Aug. 2)	110,7	110,3	105,1	105,9	116,5	117,9	109,8	111,1	104,7	105,8	114,8	118,5	Sept.	110,9		105,7		120,2		112,0		105,7		120,4		Okt.	114,9		107,5		120,7		112,3		107,3		122,4		Nov.	110,6	112,1	107,9	106,7	122,2	121,3	113,2	112,0	107,2	108,2	120,0	119,2	Dez.	110,8		104,8		121,1		110,4		110,1		115,2		2006 Jan.	113,2		104,5		127,3		113,1		110,2		115,9		Febr.	112,4	112,7	107,6	106,8	126,3	127,5	111,4	113,1	109,7	110,0	120,4	118,2	März	112,5		108,2		129,0		114,7		110,0		118,2		April	112,4		109,0		129,3		116,2		113,1		118,2		Mai	112,3	112,9	111,5	110,9	129,9	130,5	117,1	117,1	114,6	113,5	122,1	119,9	Juni	114,0		112,1		132,4		117,9		112,7		119,4		Juli	115,6		110,4		132,8		118,9		113,8		124,9		Aug.	115,6	114,8	114,6	113,2	136,3	135,0	121,3	120,5	119,7	116,7	118,0	121,7	Sept.	113,1		114,7		136,0		121,4		116,7		122,3		Okt.	116,8		115,2		136,7		122,9		118,7		118,1		Nov.	117,8	117,5	116,9	116,3	139,1	139,3	123,0	123,4	120,8	119,0	121,9	120,8	Dez.	118,0		116,9		142,2		124,2		117,5		122,5		2007 Jan.	117,1		117,1		139,4		124,7		122,3		127,1		Febr.	118,5	118,1	117,9	117,8	141,8	141,2	125,2	125,5	123,9	123,5	126,1	127,2	März	118,7		118,3		142,5		126,6		124,3		128,3		April	120,3		116,3		143,2		125,4		122,0		127,1		Mai	121,3	119,7	117,3	116,5	146,6	145,8	126,8	126,2	125,3	123,6	128,1	128,6	Juni	117,6		116,0		147,6		126,5		123,6		130,6		Juli 2)	118,7		115,7		149,4		127,5		126,1		129,1		Aug. 2)	122,2	120,9	118,6	117,5	151,6	151,3	129,5	128,2	129,4	127,7	129,0	130,2	Sept.	121,8		118,3		152,8		127,5		127,5		132,4		Okt. o)	120,1		119,2		153,4		127,6		130,9		130,1		Nov. o)	119,4	120,9	119,1	119,3	154,5	155,6	126,6	128,7	129,2	129,2	130,5	130,7	Dez. o)	123,1		119,7		158,8		131,8		127,5		131,4		2008 Jan. o)p)	122,8		119,5		160,8		134,6		138,8		132,1																																																																																																																																																																																																																																																																					
Juli 2)	102,5		105,7		110,1		107,3		104,6		111,0		Aug. 2)	106,2	104,7	102,2	103,8	109,8	109,7	107,7	107,1	102,2	103,5	114,5	112,7	Sept.	105,4		103,5		109,1		106,4		103,8		112,6		Okt.	105,2		101,9		110,3		107,0		103,2		118,3		Nov.	107,5	107,2	102,4	102,9	108,5	109,1	105,7	106,8	98,6	101,0	111,2	113,6	Dez.	108,9		104,5		108,6		107,8		101,1		111,2		2005 Jan.	109,7		104,8		111,4		108,9		103,4		115,3		Febr.	109,6	109,9	101,9	102,5	109,6	110,6	106,3	107,4	102,7	104,5	111,0	113,2	März	110,4		100,9		110,7		107,1		107,3		113,3		April	107,2		104,4		114,7		109,7		104,5		120,2		Mai	108,8	107,7	102,1	103,2	114,3	115,3	108,2	109,5	103,3	105,4	111,9	116,0	Juni	107,2		103,0		117,0		110,5		108,5		115,9		Juli 2)	109,2		107,0		117,1		111,5		106,9		120,3		Aug. 2)	110,7	110,3	105,1	105,9	116,5	117,9	109,8	111,1	104,7	105,8	114,8	118,5	Sept.	110,9		105,7		120,2		112,0		105,7		120,4		Okt.	114,9		107,5		120,7		112,3		107,3		122,4		Nov.	110,6	112,1	107,9	106,7	122,2	121,3	113,2	112,0	107,2	108,2	120,0	119,2	Dez.	110,8		104,8		121,1		110,4		110,1		115,2		2006 Jan.	113,2		104,5		127,3		113,1		110,2		115,9		Febr.	112,4	112,7	107,6	106,8	126,3	127,5	111,4	113,1	109,7	110,0	120,4	118,2	März	112,5		108,2		129,0		114,7		110,0		118,2		April	112,4		109,0		129,3		116,2		113,1		118,2		Mai	112,3	112,9	111,5	110,9	129,9	130,5	117,1	117,1	114,6	113,5	122,1	119,9	Juni	114,0		112,1		132,4		117,9		112,7		119,4		Juli	115,6		110,4		132,8		118,9		113,8		124,9		Aug.	115,6	114,8	114,6	113,2	136,3	135,0	121,3	120,5	119,7	116,7	118,0	121,7	Sept.	113,1		114,7		136,0		121,4		116,7		122,3		Okt.	116,8		115,2		136,7		122,9		118,7		118,1		Nov.	117,8	117,5	116,9	116,3	139,1	139,3	123,0	123,4	120,8	119,0	121,9	120,8	Dez.	118,0		116,9		142,2		124,2		117,5		122,5		2007 Jan.	117,1		117,1		139,4		124,7		122,3		127,1		Febr.	118,5	118,1	117,9	117,8	141,8	141,2	125,2	125,5	123,9	123,5	126,1	127,2	März	118,7		118,3		142,5		126,6		124,3		128,3		April	120,3		116,3		143,2		125,4		122,0		127,1		Mai	121,3	119,7	117,3	116,5	146,6	145,8	126,8	126,2	125,3	123,6	128,1	128,6	Juni	117,6		116,0		147,6		126,5		123,6		130,6		Juli 2)	118,7		115,7		149,4		127,5		126,1		129,1		Aug. 2)	122,2	120,9	118,6	117,5	151,6	151,3	129,5	128,2	129,4	127,7	129,0	130,2	Sept.	121,8		118,3		152,8		127,5		127,5		132,4		Okt. o)	120,1		119,2		153,4		127,6		130,9		130,1		Nov. o)	119,4	120,9	119,1	119,3	154,5	155,6	126,6	128,7	129,2	129,2	130,5	130,7	Dez. o)	123,1		119,7		158,8		131,8		127,5		131,4		2008 Jan. o)p)	122,8		119,5		160,8		134,6		138,8		132,1																																																																																																																																																																																																																																																																																		
Aug. 2)	106,2	104,7	102,2	103,8	109,8	109,7	107,7	107,1	102,2	103,5	114,5	112,7	Sept.	105,4		103,5		109,1		106,4		103,8		112,6		Okt.	105,2		101,9		110,3		107,0		103,2		118,3		Nov.	107,5	107,2	102,4	102,9	108,5	109,1	105,7	106,8	98,6	101,0	111,2	113,6	Dez.	108,9		104,5		108,6		107,8		101,1		111,2		2005 Jan.	109,7		104,8		111,4		108,9		103,4		115,3		Febr.	109,6	109,9	101,9	102,5	109,6	110,6	106,3	107,4	102,7	104,5	111,0	113,2	März	110,4		100,9		110,7		107,1		107,3		113,3		April	107,2		104,4		114,7		109,7		104,5		120,2		Mai	108,8	107,7	102,1	103,2	114,3	115,3	108,2	109,5	103,3	105,4	111,9	116,0	Juni	107,2		103,0		117,0		110,5		108,5		115,9		Juli 2)	109,2		107,0		117,1		111,5		106,9		120,3		Aug. 2)	110,7	110,3	105,1	105,9	116,5	117,9	109,8	111,1	104,7	105,8	114,8	118,5	Sept.	110,9		105,7		120,2		112,0		105,7		120,4		Okt.	114,9		107,5		120,7		112,3		107,3		122,4		Nov.	110,6	112,1	107,9	106,7	122,2	121,3	113,2	112,0	107,2	108,2	120,0	119,2	Dez.	110,8		104,8		121,1		110,4		110,1		115,2		2006 Jan.	113,2		104,5		127,3		113,1		110,2		115,9		Febr.	112,4	112,7	107,6	106,8	126,3	127,5	111,4	113,1	109,7	110,0	120,4	118,2	März	112,5		108,2		129,0		114,7		110,0		118,2		April	112,4		109,0		129,3		116,2		113,1		118,2		Mai	112,3	112,9	111,5	110,9	129,9	130,5	117,1	117,1	114,6	113,5	122,1	119,9	Juni	114,0		112,1		132,4		117,9		112,7		119,4		Juli	115,6		110,4		132,8		118,9		113,8		124,9		Aug.	115,6	114,8	114,6	113,2	136,3	135,0	121,3	120,5	119,7	116,7	118,0	121,7	Sept.	113,1		114,7		136,0		121,4		116,7		122,3		Okt.	116,8		115,2		136,7		122,9		118,7		118,1		Nov.	117,8	117,5	116,9	116,3	139,1	139,3	123,0	123,4	120,8	119,0	121,9	120,8	Dez.	118,0		116,9		142,2		124,2		117,5		122,5		2007 Jan.	117,1		117,1		139,4		124,7		122,3		127,1		Febr.	118,5	118,1	117,9	117,8	141,8	141,2	125,2	125,5	123,9	123,5	126,1	127,2	März	118,7		118,3		142,5		126,6		124,3		128,3		April	120,3		116,3		143,2		125,4		122,0		127,1		Mai	121,3	119,7	117,3	116,5	146,6	145,8	126,8	126,2	125,3	123,6	128,1	128,6	Juni	117,6		116,0		147,6		126,5		123,6		130,6		Juli 2)	118,7		115,7		149,4		127,5		126,1		129,1		Aug. 2)	122,2	120,9	118,6	117,5	151,6	151,3	129,5	128,2	129,4	127,7	129,0	130,2	Sept.	121,8		118,3		152,8		127,5		127,5		132,4		Okt. o)	120,1		119,2		153,4		127,6		130,9		130,1		Nov. o)	119,4	120,9	119,1	119,3	154,5	155,6	126,6	128,7	129,2	129,2	130,5	130,7	Dez. o)	123,1		119,7		158,8		131,8		127,5		131,4		2008 Jan. o)p)	122,8		119,5		160,8		134,6		138,8		132,1																																																																																																																																																																																																																																																																																															
Sept.	105,4		103,5		109,1		106,4		103,8		112,6		Okt.	105,2		101,9		110,3		107,0		103,2		118,3		Nov.	107,5	107,2	102,4	102,9	108,5	109,1	105,7	106,8	98,6	101,0	111,2	113,6	Dez.	108,9		104,5		108,6		107,8		101,1		111,2		2005 Jan.	109,7		104,8		111,4		108,9		103,4		115,3		Febr.	109,6	109,9	101,9	102,5	109,6	110,6	106,3	107,4	102,7	104,5	111,0	113,2	März	110,4		100,9		110,7		107,1		107,3		113,3		April	107,2		104,4		114,7		109,7		104,5		120,2		Mai	108,8	107,7	102,1	103,2	114,3	115,3	108,2	109,5	103,3	105,4	111,9	116,0	Juni	107,2		103,0		117,0		110,5		108,5		115,9		Juli 2)	109,2		107,0		117,1		111,5		106,9		120,3		Aug. 2)	110,7	110,3	105,1	105,9	116,5	117,9	109,8	111,1	104,7	105,8	114,8	118,5	Sept.	110,9		105,7		120,2		112,0		105,7		120,4		Okt.	114,9		107,5		120,7		112,3		107,3		122,4		Nov.	110,6	112,1	107,9	106,7	122,2	121,3	113,2	112,0	107,2	108,2	120,0	119,2	Dez.	110,8		104,8		121,1		110,4		110,1		115,2		2006 Jan.	113,2		104,5		127,3		113,1		110,2		115,9		Febr.	112,4	112,7	107,6	106,8	126,3	127,5	111,4	113,1	109,7	110,0	120,4	118,2	März	112,5		108,2		129,0		114,7		110,0		118,2		April	112,4		109,0		129,3		116,2		113,1		118,2		Mai	112,3	112,9	111,5	110,9	129,9	130,5	117,1	117,1	114,6	113,5	122,1	119,9	Juni	114,0		112,1		132,4		117,9		112,7		119,4		Juli	115,6		110,4		132,8		118,9		113,8		124,9		Aug.	115,6	114,8	114,6	113,2	136,3	135,0	121,3	120,5	119,7	116,7	118,0	121,7	Sept.	113,1		114,7		136,0		121,4		116,7		122,3		Okt.	116,8		115,2		136,7		122,9		118,7		118,1		Nov.	117,8	117,5	116,9	116,3	139,1	139,3	123,0	123,4	120,8	119,0	121,9	120,8	Dez.	118,0		116,9		142,2		124,2		117,5		122,5		2007 Jan.	117,1		117,1		139,4		124,7		122,3		127,1		Febr.	118,5	118,1	117,9	117,8	141,8	141,2	125,2	125,5	123,9	123,5	126,1	127,2	März	118,7		118,3		142,5		126,6		124,3		128,3		April	120,3		116,3		143,2		125,4		122,0		127,1		Mai	121,3	119,7	117,3	116,5	146,6	145,8	126,8	126,2	125,3	123,6	128,1	128,6	Juni	117,6		116,0		147,6		126,5		123,6		130,6		Juli 2)	118,7		115,7		149,4		127,5		126,1		129,1		Aug. 2)	122,2	120,9	118,6	117,5	151,6	151,3	129,5	128,2	129,4	127,7	129,0	130,2	Sept.	121,8		118,3		152,8		127,5		127,5		132,4		Okt. o)	120,1		119,2		153,4		127,6		130,9		130,1		Nov. o)	119,4	120,9	119,1	119,3	154,5	155,6	126,6	128,7	129,2	129,2	130,5	130,7	Dez. o)	123,1		119,7		158,8		131,8		127,5		131,4		2008 Jan. o)p)	122,8		119,5		160,8		134,6		138,8		132,1																																																																																																																																																																																																																																																																																																												
Okt.	105,2		101,9		110,3		107,0		103,2		118,3		Nov.	107,5	107,2	102,4	102,9	108,5	109,1	105,7	106,8	98,6	101,0	111,2	113,6	Dez.	108,9		104,5		108,6		107,8		101,1		111,2		2005 Jan.	109,7		104,8		111,4		108,9		103,4		115,3		Febr.	109,6	109,9	101,9	102,5	109,6	110,6	106,3	107,4	102,7	104,5	111,0	113,2	März	110,4		100,9		110,7		107,1		107,3		113,3		April	107,2		104,4		114,7		109,7		104,5		120,2		Mai	108,8	107,7	102,1	103,2	114,3	115,3	108,2	109,5	103,3	105,4	111,9	116,0	Juni	107,2		103,0		117,0		110,5		108,5		115,9		Juli 2)	109,2		107,0		117,1		111,5		106,9		120,3		Aug. 2)	110,7	110,3	105,1	105,9	116,5	117,9	109,8	111,1	104,7	105,8	114,8	118,5	Sept.	110,9		105,7		120,2		112,0		105,7		120,4		Okt.	114,9		107,5		120,7		112,3		107,3		122,4		Nov.	110,6	112,1	107,9	106,7	122,2	121,3	113,2	112,0	107,2	108,2	120,0	119,2	Dez.	110,8		104,8		121,1		110,4		110,1		115,2		2006 Jan.	113,2		104,5		127,3		113,1		110,2		115,9		Febr.	112,4	112,7	107,6	106,8	126,3	127,5	111,4	113,1	109,7	110,0	120,4	118,2	März	112,5		108,2		129,0		114,7		110,0		118,2		April	112,4		109,0		129,3		116,2		113,1		118,2		Mai	112,3	112,9	111,5	110,9	129,9	130,5	117,1	117,1	114,6	113,5	122,1	119,9	Juni	114,0		112,1		132,4		117,9		112,7		119,4		Juli	115,6		110,4		132,8		118,9		113,8		124,9		Aug.	115,6	114,8	114,6	113,2	136,3	135,0	121,3	120,5	119,7	116,7	118,0	121,7	Sept.	113,1		114,7		136,0		121,4		116,7		122,3		Okt.	116,8		115,2		136,7		122,9		118,7		118,1		Nov.	117,8	117,5	116,9	116,3	139,1	139,3	123,0	123,4	120,8	119,0	121,9	120,8	Dez.	118,0		116,9		142,2		124,2		117,5		122,5		2007 Jan.	117,1		117,1		139,4		124,7		122,3		127,1		Febr.	118,5	118,1	117,9	117,8	141,8	141,2	125,2	125,5	123,9	123,5	126,1	127,2	März	118,7		118,3		142,5		126,6		124,3		128,3		April	120,3		116,3		143,2		125,4		122,0		127,1		Mai	121,3	119,7	117,3	116,5	146,6	145,8	126,8	126,2	125,3	123,6	128,1	128,6	Juni	117,6		116,0		147,6		126,5		123,6		130,6		Juli 2)	118,7		115,7		149,4		127,5		126,1		129,1		Aug. 2)	122,2	120,9	118,6	117,5	151,6	151,3	129,5	128,2	129,4	127,7	129,0	130,2	Sept.	121,8		118,3		152,8		127,5		127,5		132,4		Okt. o)	120,1		119,2		153,4		127,6		130,9		130,1		Nov. o)	119,4	120,9	119,1	119,3	154,5	155,6	126,6	128,7	129,2	129,2	130,5	130,7	Dez. o)	123,1		119,7		158,8		131,8		127,5		131,4		2008 Jan. o)p)	122,8		119,5		160,8		134,6		138,8		132,1																																																																																																																																																																																																																																																																																																																									
Nov.	107,5	107,2	102,4	102,9	108,5	109,1	105,7	106,8	98,6	101,0	111,2	113,6	Dez.	108,9		104,5		108,6		107,8		101,1		111,2		2005 Jan.	109,7		104,8		111,4		108,9		103,4		115,3		Febr.	109,6	109,9	101,9	102,5	109,6	110,6	106,3	107,4	102,7	104,5	111,0	113,2	März	110,4		100,9		110,7		107,1		107,3		113,3		April	107,2		104,4		114,7		109,7		104,5		120,2		Mai	108,8	107,7	102,1	103,2	114,3	115,3	108,2	109,5	103,3	105,4	111,9	116,0	Juni	107,2		103,0		117,0		110,5		108,5		115,9		Juli 2)	109,2		107,0		117,1		111,5		106,9		120,3		Aug. 2)	110,7	110,3	105,1	105,9	116,5	117,9	109,8	111,1	104,7	105,8	114,8	118,5	Sept.	110,9		105,7		120,2		112,0		105,7		120,4		Okt.	114,9		107,5		120,7		112,3		107,3		122,4		Nov.	110,6	112,1	107,9	106,7	122,2	121,3	113,2	112,0	107,2	108,2	120,0	119,2	Dez.	110,8		104,8		121,1		110,4		110,1		115,2		2006 Jan.	113,2		104,5		127,3		113,1		110,2		115,9		Febr.	112,4	112,7	107,6	106,8	126,3	127,5	111,4	113,1	109,7	110,0	120,4	118,2	März	112,5		108,2		129,0		114,7		110,0		118,2		April	112,4		109,0		129,3		116,2		113,1		118,2		Mai	112,3	112,9	111,5	110,9	129,9	130,5	117,1	117,1	114,6	113,5	122,1	119,9	Juni	114,0		112,1		132,4		117,9		112,7		119,4		Juli	115,6		110,4		132,8		118,9		113,8		124,9		Aug.	115,6	114,8	114,6	113,2	136,3	135,0	121,3	120,5	119,7	116,7	118,0	121,7	Sept.	113,1		114,7		136,0		121,4		116,7		122,3		Okt.	116,8		115,2		136,7		122,9		118,7		118,1		Nov.	117,8	117,5	116,9	116,3	139,1	139,3	123,0	123,4	120,8	119,0	121,9	120,8	Dez.	118,0		116,9		142,2		124,2		117,5		122,5		2007 Jan.	117,1		117,1		139,4		124,7		122,3		127,1		Febr.	118,5	118,1	117,9	117,8	141,8	141,2	125,2	125,5	123,9	123,5	126,1	127,2	März	118,7		118,3		142,5		126,6		124,3		128,3		April	120,3		116,3		143,2		125,4		122,0		127,1		Mai	121,3	119,7	117,3	116,5	146,6	145,8	126,8	126,2	125,3	123,6	128,1	128,6	Juni	117,6		116,0		147,6		126,5		123,6		130,6		Juli 2)	118,7		115,7		149,4		127,5		126,1		129,1		Aug. 2)	122,2	120,9	118,6	117,5	151,6	151,3	129,5	128,2	129,4	127,7	129,0	130,2	Sept.	121,8		118,3		152,8		127,5		127,5		132,4		Okt. o)	120,1		119,2		153,4		127,6		130,9		130,1		Nov. o)	119,4	120,9	119,1	119,3	154,5	155,6	126,6	128,7	129,2	129,2	130,5	130,7	Dez. o)	123,1		119,7		158,8		131,8		127,5		131,4		2008 Jan. o)p)	122,8		119,5		160,8		134,6		138,8		132,1																																																																																																																																																																																																																																																																																																																																						
Dez.	108,9		104,5		108,6		107,8		101,1		111,2		2005 Jan.	109,7		104,8		111,4		108,9		103,4		115,3		Febr.	109,6	109,9	101,9	102,5	109,6	110,6	106,3	107,4	102,7	104,5	111,0	113,2	März	110,4		100,9		110,7		107,1		107,3		113,3		April	107,2		104,4		114,7		109,7		104,5		120,2		Mai	108,8	107,7	102,1	103,2	114,3	115,3	108,2	109,5	103,3	105,4	111,9	116,0	Juni	107,2		103,0		117,0		110,5		108,5		115,9		Juli 2)	109,2		107,0		117,1		111,5		106,9		120,3		Aug. 2)	110,7	110,3	105,1	105,9	116,5	117,9	109,8	111,1	104,7	105,8	114,8	118,5	Sept.	110,9		105,7		120,2		112,0		105,7		120,4		Okt.	114,9		107,5		120,7		112,3		107,3		122,4		Nov.	110,6	112,1	107,9	106,7	122,2	121,3	113,2	112,0	107,2	108,2	120,0	119,2	Dez.	110,8		104,8		121,1		110,4		110,1		115,2		2006 Jan.	113,2		104,5		127,3		113,1		110,2		115,9		Febr.	112,4	112,7	107,6	106,8	126,3	127,5	111,4	113,1	109,7	110,0	120,4	118,2	März	112,5		108,2		129,0		114,7		110,0		118,2		April	112,4		109,0		129,3		116,2		113,1		118,2		Mai	112,3	112,9	111,5	110,9	129,9	130,5	117,1	117,1	114,6	113,5	122,1	119,9	Juni	114,0		112,1		132,4		117,9		112,7		119,4		Juli	115,6		110,4		132,8		118,9		113,8		124,9		Aug.	115,6	114,8	114,6	113,2	136,3	135,0	121,3	120,5	119,7	116,7	118,0	121,7	Sept.	113,1		114,7		136,0		121,4		116,7		122,3		Okt.	116,8		115,2		136,7		122,9		118,7		118,1		Nov.	117,8	117,5	116,9	116,3	139,1	139,3	123,0	123,4	120,8	119,0	121,9	120,8	Dez.	118,0		116,9		142,2		124,2		117,5		122,5		2007 Jan.	117,1		117,1		139,4		124,7		122,3		127,1		Febr.	118,5	118,1	117,9	117,8	141,8	141,2	125,2	125,5	123,9	123,5	126,1	127,2	März	118,7		118,3		142,5		126,6		124,3		128,3		April	120,3		116,3		143,2		125,4		122,0		127,1		Mai	121,3	119,7	117,3	116,5	146,6	145,8	126,8	126,2	125,3	123,6	128,1	128,6	Juni	117,6		116,0		147,6		126,5		123,6		130,6		Juli 2)	118,7		115,7		149,4		127,5		126,1		129,1		Aug. 2)	122,2	120,9	118,6	117,5	151,6	151,3	129,5	128,2	129,4	127,7	129,0	130,2	Sept.	121,8		118,3		152,8		127,5		127,5		132,4		Okt. o)	120,1		119,2		153,4		127,6		130,9		130,1		Nov. o)	119,4	120,9	119,1	119,3	154,5	155,6	126,6	128,7	129,2	129,2	130,5	130,7	Dez. o)	123,1		119,7		158,8		131,8		127,5		131,4		2008 Jan. o)p)	122,8		119,5		160,8		134,6		138,8		132,1																																																																																																																																																																																																																																																																																																																																																			
2005 Jan.	109,7		104,8		111,4		108,9		103,4		115,3		Febr.	109,6	109,9	101,9	102,5	109,6	110,6	106,3	107,4	102,7	104,5	111,0	113,2	März	110,4		100,9		110,7		107,1		107,3		113,3		April	107,2		104,4		114,7		109,7		104,5		120,2		Mai	108,8	107,7	102,1	103,2	114,3	115,3	108,2	109,5	103,3	105,4	111,9	116,0	Juni	107,2		103,0		117,0		110,5		108,5		115,9		Juli 2)	109,2		107,0		117,1		111,5		106,9		120,3		Aug. 2)	110,7	110,3	105,1	105,9	116,5	117,9	109,8	111,1	104,7	105,8	114,8	118,5	Sept.	110,9		105,7		120,2		112,0		105,7		120,4		Okt.	114,9		107,5		120,7		112,3		107,3		122,4		Nov.	110,6	112,1	107,9	106,7	122,2	121,3	113,2	112,0	107,2	108,2	120,0	119,2	Dez.	110,8		104,8		121,1		110,4		110,1		115,2		2006 Jan.	113,2		104,5		127,3		113,1		110,2		115,9		Febr.	112,4	112,7	107,6	106,8	126,3	127,5	111,4	113,1	109,7	110,0	120,4	118,2	März	112,5		108,2		129,0		114,7		110,0		118,2		April	112,4		109,0		129,3		116,2		113,1		118,2		Mai	112,3	112,9	111,5	110,9	129,9	130,5	117,1	117,1	114,6	113,5	122,1	119,9	Juni	114,0		112,1		132,4		117,9		112,7		119,4		Juli	115,6		110,4		132,8		118,9		113,8		124,9		Aug.	115,6	114,8	114,6	113,2	136,3	135,0	121,3	120,5	119,7	116,7	118,0	121,7	Sept.	113,1		114,7		136,0		121,4		116,7		122,3		Okt.	116,8		115,2		136,7		122,9		118,7		118,1		Nov.	117,8	117,5	116,9	116,3	139,1	139,3	123,0	123,4	120,8	119,0	121,9	120,8	Dez.	118,0		116,9		142,2		124,2		117,5		122,5		2007 Jan.	117,1		117,1		139,4		124,7		122,3		127,1		Febr.	118,5	118,1	117,9	117,8	141,8	141,2	125,2	125,5	123,9	123,5	126,1	127,2	März	118,7		118,3		142,5		126,6		124,3		128,3		April	120,3		116,3		143,2		125,4		122,0		127,1		Mai	121,3	119,7	117,3	116,5	146,6	145,8	126,8	126,2	125,3	123,6	128,1	128,6	Juni	117,6		116,0		147,6		126,5		123,6		130,6		Juli 2)	118,7		115,7		149,4		127,5		126,1		129,1		Aug. 2)	122,2	120,9	118,6	117,5	151,6	151,3	129,5	128,2	129,4	127,7	129,0	130,2	Sept.	121,8		118,3		152,8		127,5		127,5		132,4		Okt. o)	120,1		119,2		153,4		127,6		130,9		130,1		Nov. o)	119,4	120,9	119,1	119,3	154,5	155,6	126,6	128,7	129,2	129,2	130,5	130,7	Dez. o)	123,1		119,7		158,8		131,8		127,5		131,4		2008 Jan. o)p)	122,8		119,5		160,8		134,6		138,8		132,1																																																																																																																																																																																																																																																																																																																																																																
Febr.	109,6	109,9	101,9	102,5	109,6	110,6	106,3	107,4	102,7	104,5	111,0	113,2	März	110,4		100,9		110,7		107,1		107,3		113,3		April	107,2		104,4		114,7		109,7		104,5		120,2		Mai	108,8	107,7	102,1	103,2	114,3	115,3	108,2	109,5	103,3	105,4	111,9	116,0	Juni	107,2		103,0		117,0		110,5		108,5		115,9		Juli 2)	109,2		107,0		117,1		111,5		106,9		120,3		Aug. 2)	110,7	110,3	105,1	105,9	116,5	117,9	109,8	111,1	104,7	105,8	114,8	118,5	Sept.	110,9		105,7		120,2		112,0		105,7		120,4		Okt.	114,9		107,5		120,7		112,3		107,3		122,4		Nov.	110,6	112,1	107,9	106,7	122,2	121,3	113,2	112,0	107,2	108,2	120,0	119,2	Dez.	110,8		104,8		121,1		110,4		110,1		115,2		2006 Jan.	113,2		104,5		127,3		113,1		110,2		115,9		Febr.	112,4	112,7	107,6	106,8	126,3	127,5	111,4	113,1	109,7	110,0	120,4	118,2	März	112,5		108,2		129,0		114,7		110,0		118,2		April	112,4		109,0		129,3		116,2		113,1		118,2		Mai	112,3	112,9	111,5	110,9	129,9	130,5	117,1	117,1	114,6	113,5	122,1	119,9	Juni	114,0		112,1		132,4		117,9		112,7		119,4		Juli	115,6		110,4		132,8		118,9		113,8		124,9		Aug.	115,6	114,8	114,6	113,2	136,3	135,0	121,3	120,5	119,7	116,7	118,0	121,7	Sept.	113,1		114,7		136,0		121,4		116,7		122,3		Okt.	116,8		115,2		136,7		122,9		118,7		118,1		Nov.	117,8	117,5	116,9	116,3	139,1	139,3	123,0	123,4	120,8	119,0	121,9	120,8	Dez.	118,0		116,9		142,2		124,2		117,5		122,5		2007 Jan.	117,1		117,1		139,4		124,7		122,3		127,1		Febr.	118,5	118,1	117,9	117,8	141,8	141,2	125,2	125,5	123,9	123,5	126,1	127,2	März	118,7		118,3		142,5		126,6		124,3		128,3		April	120,3		116,3		143,2		125,4		122,0		127,1		Mai	121,3	119,7	117,3	116,5	146,6	145,8	126,8	126,2	125,3	123,6	128,1	128,6	Juni	117,6		116,0		147,6		126,5		123,6		130,6		Juli 2)	118,7		115,7		149,4		127,5		126,1		129,1		Aug. 2)	122,2	120,9	118,6	117,5	151,6	151,3	129,5	128,2	129,4	127,7	129,0	130,2	Sept.	121,8		118,3		152,8		127,5		127,5		132,4		Okt. o)	120,1		119,2		153,4		127,6		130,9		130,1		Nov. o)	119,4	120,9	119,1	119,3	154,5	155,6	126,6	128,7	129,2	129,2	130,5	130,7	Dez. o)	123,1		119,7		158,8		131,8		127,5		131,4		2008 Jan. o)p)	122,8		119,5		160,8		134,6		138,8		132,1																																																																																																																																																																																																																																																																																																																																																																													
März	110,4		100,9		110,7		107,1		107,3		113,3		April	107,2		104,4		114,7		109,7		104,5		120,2		Mai	108,8	107,7	102,1	103,2	114,3	115,3	108,2	109,5	103,3	105,4	111,9	116,0	Juni	107,2		103,0		117,0		110,5		108,5		115,9		Juli 2)	109,2		107,0		117,1		111,5		106,9		120,3		Aug. 2)	110,7	110,3	105,1	105,9	116,5	117,9	109,8	111,1	104,7	105,8	114,8	118,5	Sept.	110,9		105,7		120,2		112,0		105,7		120,4		Okt.	114,9		107,5		120,7		112,3		107,3		122,4		Nov.	110,6	112,1	107,9	106,7	122,2	121,3	113,2	112,0	107,2	108,2	120,0	119,2	Dez.	110,8		104,8		121,1		110,4		110,1		115,2		2006 Jan.	113,2		104,5		127,3		113,1		110,2		115,9		Febr.	112,4	112,7	107,6	106,8	126,3	127,5	111,4	113,1	109,7	110,0	120,4	118,2	März	112,5		108,2		129,0		114,7		110,0		118,2		April	112,4		109,0		129,3		116,2		113,1		118,2		Mai	112,3	112,9	111,5	110,9	129,9	130,5	117,1	117,1	114,6	113,5	122,1	119,9	Juni	114,0		112,1		132,4		117,9		112,7		119,4		Juli	115,6		110,4		132,8		118,9		113,8		124,9		Aug.	115,6	114,8	114,6	113,2	136,3	135,0	121,3	120,5	119,7	116,7	118,0	121,7	Sept.	113,1		114,7		136,0		121,4		116,7		122,3		Okt.	116,8		115,2		136,7		122,9		118,7		118,1		Nov.	117,8	117,5	116,9	116,3	139,1	139,3	123,0	123,4	120,8	119,0	121,9	120,8	Dez.	118,0		116,9		142,2		124,2		117,5		122,5		2007 Jan.	117,1		117,1		139,4		124,7		122,3		127,1		Febr.	118,5	118,1	117,9	117,8	141,8	141,2	125,2	125,5	123,9	123,5	126,1	127,2	März	118,7		118,3		142,5		126,6		124,3		128,3		April	120,3		116,3		143,2		125,4		122,0		127,1		Mai	121,3	119,7	117,3	116,5	146,6	145,8	126,8	126,2	125,3	123,6	128,1	128,6	Juni	117,6		116,0		147,6		126,5		123,6		130,6		Juli 2)	118,7		115,7		149,4		127,5		126,1		129,1		Aug. 2)	122,2	120,9	118,6	117,5	151,6	151,3	129,5	128,2	129,4	127,7	129,0	130,2	Sept.	121,8		118,3		152,8		127,5		127,5		132,4		Okt. o)	120,1		119,2		153,4		127,6		130,9		130,1		Nov. o)	119,4	120,9	119,1	119,3	154,5	155,6	126,6	128,7	129,2	129,2	130,5	130,7	Dez. o)	123,1		119,7		158,8		131,8		127,5		131,4		2008 Jan. o)p)	122,8		119,5		160,8		134,6		138,8		132,1																																																																																																																																																																																																																																																																																																																																																																																										
April	107,2		104,4		114,7		109,7		104,5		120,2		Mai	108,8	107,7	102,1	103,2	114,3	115,3	108,2	109,5	103,3	105,4	111,9	116,0	Juni	107,2		103,0		117,0		110,5		108,5		115,9		Juli 2)	109,2		107,0		117,1		111,5		106,9		120,3		Aug. 2)	110,7	110,3	105,1	105,9	116,5	117,9	109,8	111,1	104,7	105,8	114,8	118,5	Sept.	110,9		105,7		120,2		112,0		105,7		120,4		Okt.	114,9		107,5		120,7		112,3		107,3		122,4		Nov.	110,6	112,1	107,9	106,7	122,2	121,3	113,2	112,0	107,2	108,2	120,0	119,2	Dez.	110,8		104,8		121,1		110,4		110,1		115,2		2006 Jan.	113,2		104,5		127,3		113,1		110,2		115,9		Febr.	112,4	112,7	107,6	106,8	126,3	127,5	111,4	113,1	109,7	110,0	120,4	118,2	März	112,5		108,2		129,0		114,7		110,0		118,2		April	112,4		109,0		129,3		116,2		113,1		118,2		Mai	112,3	112,9	111,5	110,9	129,9	130,5	117,1	117,1	114,6	113,5	122,1	119,9	Juni	114,0		112,1		132,4		117,9		112,7		119,4		Juli	115,6		110,4		132,8		118,9		113,8		124,9		Aug.	115,6	114,8	114,6	113,2	136,3	135,0	121,3	120,5	119,7	116,7	118,0	121,7	Sept.	113,1		114,7		136,0		121,4		116,7		122,3		Okt.	116,8		115,2		136,7		122,9		118,7		118,1		Nov.	117,8	117,5	116,9	116,3	139,1	139,3	123,0	123,4	120,8	119,0	121,9	120,8	Dez.	118,0		116,9		142,2		124,2		117,5		122,5		2007 Jan.	117,1		117,1		139,4		124,7		122,3		127,1		Febr.	118,5	118,1	117,9	117,8	141,8	141,2	125,2	125,5	123,9	123,5	126,1	127,2	März	118,7		118,3		142,5		126,6		124,3		128,3		April	120,3		116,3		143,2		125,4		122,0		127,1		Mai	121,3	119,7	117,3	116,5	146,6	145,8	126,8	126,2	125,3	123,6	128,1	128,6	Juni	117,6		116,0		147,6		126,5		123,6		130,6		Juli 2)	118,7		115,7		149,4		127,5		126,1		129,1		Aug. 2)	122,2	120,9	118,6	117,5	151,6	151,3	129,5	128,2	129,4	127,7	129,0	130,2	Sept.	121,8		118,3		152,8		127,5		127,5		132,4		Okt. o)	120,1		119,2		153,4		127,6		130,9		130,1		Nov. o)	119,4	120,9	119,1	119,3	154,5	155,6	126,6	128,7	129,2	129,2	130,5	130,7	Dez. o)	123,1		119,7		158,8		131,8		127,5		131,4		2008 Jan. o)p)	122,8		119,5		160,8		134,6		138,8		132,1																																																																																																																																																																																																																																																																																																																																																																																																							
Mai	108,8	107,7	102,1	103,2	114,3	115,3	108,2	109,5	103,3	105,4	111,9	116,0	Juni	107,2		103,0		117,0		110,5		108,5		115,9		Juli 2)	109,2		107,0		117,1		111,5		106,9		120,3		Aug. 2)	110,7	110,3	105,1	105,9	116,5	117,9	109,8	111,1	104,7	105,8	114,8	118,5	Sept.	110,9		105,7		120,2		112,0		105,7		120,4		Okt.	114,9		107,5		120,7		112,3		107,3		122,4		Nov.	110,6	112,1	107,9	106,7	122,2	121,3	113,2	112,0	107,2	108,2	120,0	119,2	Dez.	110,8		104,8		121,1		110,4		110,1		115,2		2006 Jan.	113,2		104,5		127,3		113,1		110,2		115,9		Febr.	112,4	112,7	107,6	106,8	126,3	127,5	111,4	113,1	109,7	110,0	120,4	118,2	März	112,5		108,2		129,0		114,7		110,0		118,2		April	112,4		109,0		129,3		116,2		113,1		118,2		Mai	112,3	112,9	111,5	110,9	129,9	130,5	117,1	117,1	114,6	113,5	122,1	119,9	Juni	114,0		112,1		132,4		117,9		112,7		119,4		Juli	115,6		110,4		132,8		118,9		113,8		124,9		Aug.	115,6	114,8	114,6	113,2	136,3	135,0	121,3	120,5	119,7	116,7	118,0	121,7	Sept.	113,1		114,7		136,0		121,4		116,7		122,3		Okt.	116,8		115,2		136,7		122,9		118,7		118,1		Nov.	117,8	117,5	116,9	116,3	139,1	139,3	123,0	123,4	120,8	119,0	121,9	120,8	Dez.	118,0		116,9		142,2		124,2		117,5		122,5		2007 Jan.	117,1		117,1		139,4		124,7		122,3		127,1		Febr.	118,5	118,1	117,9	117,8	141,8	141,2	125,2	125,5	123,9	123,5	126,1	127,2	März	118,7		118,3		142,5		126,6		124,3		128,3		April	120,3		116,3		143,2		125,4		122,0		127,1		Mai	121,3	119,7	117,3	116,5	146,6	145,8	126,8	126,2	125,3	123,6	128,1	128,6	Juni	117,6		116,0		147,6		126,5		123,6		130,6		Juli 2)	118,7		115,7		149,4		127,5		126,1		129,1		Aug. 2)	122,2	120,9	118,6	117,5	151,6	151,3	129,5	128,2	129,4	127,7	129,0	130,2	Sept.	121,8		118,3		152,8		127,5		127,5		132,4		Okt. o)	120,1		119,2		153,4		127,6		130,9		130,1		Nov. o)	119,4	120,9	119,1	119,3	154,5	155,6	126,6	128,7	129,2	129,2	130,5	130,7	Dez. o)	123,1		119,7		158,8		131,8		127,5		131,4		2008 Jan. o)p)	122,8		119,5		160,8		134,6		138,8		132,1																																																																																																																																																																																																																																																																																																																																																																																																																				
Juni	107,2		103,0		117,0		110,5		108,5		115,9		Juli 2)	109,2		107,0		117,1		111,5		106,9		120,3		Aug. 2)	110,7	110,3	105,1	105,9	116,5	117,9	109,8	111,1	104,7	105,8	114,8	118,5	Sept.	110,9		105,7		120,2		112,0		105,7		120,4		Okt.	114,9		107,5		120,7		112,3		107,3		122,4		Nov.	110,6	112,1	107,9	106,7	122,2	121,3	113,2	112,0	107,2	108,2	120,0	119,2	Dez.	110,8		104,8		121,1		110,4		110,1		115,2		2006 Jan.	113,2		104,5		127,3		113,1		110,2		115,9		Febr.	112,4	112,7	107,6	106,8	126,3	127,5	111,4	113,1	109,7	110,0	120,4	118,2	März	112,5		108,2		129,0		114,7		110,0		118,2		April	112,4		109,0		129,3		116,2		113,1		118,2		Mai	112,3	112,9	111,5	110,9	129,9	130,5	117,1	117,1	114,6	113,5	122,1	119,9	Juni	114,0		112,1		132,4		117,9		112,7		119,4		Juli	115,6		110,4		132,8		118,9		113,8		124,9		Aug.	115,6	114,8	114,6	113,2	136,3	135,0	121,3	120,5	119,7	116,7	118,0	121,7	Sept.	113,1		114,7		136,0		121,4		116,7		122,3		Okt.	116,8		115,2		136,7		122,9		118,7		118,1		Nov.	117,8	117,5	116,9	116,3	139,1	139,3	123,0	123,4	120,8	119,0	121,9	120,8	Dez.	118,0		116,9		142,2		124,2		117,5		122,5		2007 Jan.	117,1		117,1		139,4		124,7		122,3		127,1		Febr.	118,5	118,1	117,9	117,8	141,8	141,2	125,2	125,5	123,9	123,5	126,1	127,2	März	118,7		118,3		142,5		126,6		124,3		128,3		April	120,3		116,3		143,2		125,4		122,0		127,1		Mai	121,3	119,7	117,3	116,5	146,6	145,8	126,8	126,2	125,3	123,6	128,1	128,6	Juni	117,6		116,0		147,6		126,5		123,6		130,6		Juli 2)	118,7		115,7		149,4		127,5		126,1		129,1		Aug. 2)	122,2	120,9	118,6	117,5	151,6	151,3	129,5	128,2	129,4	127,7	129,0	130,2	Sept.	121,8		118,3		152,8		127,5		127,5		132,4		Okt. o)	120,1		119,2		153,4		127,6		130,9		130,1		Nov. o)	119,4	120,9	119,1	119,3	154,5	155,6	126,6	128,7	129,2	129,2	130,5	130,7	Dez. o)	123,1		119,7		158,8		131,8		127,5		131,4		2008 Jan. o)p)	122,8		119,5		160,8		134,6		138,8		132,1																																																																																																																																																																																																																																																																																																																																																																																																																																	
Juli 2)	109,2		107,0		117,1		111,5		106,9		120,3		Aug. 2)	110,7	110,3	105,1	105,9	116,5	117,9	109,8	111,1	104,7	105,8	114,8	118,5	Sept.	110,9		105,7		120,2		112,0		105,7		120,4		Okt.	114,9		107,5		120,7		112,3		107,3		122,4		Nov.	110,6	112,1	107,9	106,7	122,2	121,3	113,2	112,0	107,2	108,2	120,0	119,2	Dez.	110,8		104,8		121,1		110,4		110,1		115,2		2006 Jan.	113,2		104,5		127,3		113,1		110,2		115,9		Febr.	112,4	112,7	107,6	106,8	126,3	127,5	111,4	113,1	109,7	110,0	120,4	118,2	März	112,5		108,2		129,0		114,7		110,0		118,2		April	112,4		109,0		129,3		116,2		113,1		118,2		Mai	112,3	112,9	111,5	110,9	129,9	130,5	117,1	117,1	114,6	113,5	122,1	119,9	Juni	114,0		112,1		132,4		117,9		112,7		119,4		Juli	115,6		110,4		132,8		118,9		113,8		124,9		Aug.	115,6	114,8	114,6	113,2	136,3	135,0	121,3	120,5	119,7	116,7	118,0	121,7	Sept.	113,1		114,7		136,0		121,4		116,7		122,3		Okt.	116,8		115,2		136,7		122,9		118,7		118,1		Nov.	117,8	117,5	116,9	116,3	139,1	139,3	123,0	123,4	120,8	119,0	121,9	120,8	Dez.	118,0		116,9		142,2		124,2		117,5		122,5		2007 Jan.	117,1		117,1		139,4		124,7		122,3		127,1		Febr.	118,5	118,1	117,9	117,8	141,8	141,2	125,2	125,5	123,9	123,5	126,1	127,2	März	118,7		118,3		142,5		126,6		124,3		128,3		April	120,3		116,3		143,2		125,4		122,0		127,1		Mai	121,3	119,7	117,3	116,5	146,6	145,8	126,8	126,2	125,3	123,6	128,1	128,6	Juni	117,6		116,0		147,6		126,5		123,6		130,6		Juli 2)	118,7		115,7		149,4		127,5		126,1		129,1		Aug. 2)	122,2	120,9	118,6	117,5	151,6	151,3	129,5	128,2	129,4	127,7	129,0	130,2	Sept.	121,8		118,3		152,8		127,5		127,5		132,4		Okt. o)	120,1		119,2		153,4		127,6		130,9		130,1		Nov. o)	119,4	120,9	119,1	119,3	154,5	155,6	126,6	128,7	129,2	129,2	130,5	130,7	Dez. o)	123,1		119,7		158,8		131,8		127,5		131,4		2008 Jan. o)p)	122,8		119,5		160,8		134,6		138,8		132,1																																																																																																																																																																																																																																																																																																																																																																																																																																														
Aug. 2)	110,7	110,3	105,1	105,9	116,5	117,9	109,8	111,1	104,7	105,8	114,8	118,5	Sept.	110,9		105,7		120,2		112,0		105,7		120,4		Okt.	114,9		107,5		120,7		112,3		107,3		122,4		Nov.	110,6	112,1	107,9	106,7	122,2	121,3	113,2	112,0	107,2	108,2	120,0	119,2	Dez.	110,8		104,8		121,1		110,4		110,1		115,2		2006 Jan.	113,2		104,5		127,3		113,1		110,2		115,9		Febr.	112,4	112,7	107,6	106,8	126,3	127,5	111,4	113,1	109,7	110,0	120,4	118,2	März	112,5		108,2		129,0		114,7		110,0		118,2		April	112,4		109,0		129,3		116,2		113,1		118,2		Mai	112,3	112,9	111,5	110,9	129,9	130,5	117,1	117,1	114,6	113,5	122,1	119,9	Juni	114,0		112,1		132,4		117,9		112,7		119,4		Juli	115,6		110,4		132,8		118,9		113,8		124,9		Aug.	115,6	114,8	114,6	113,2	136,3	135,0	121,3	120,5	119,7	116,7	118,0	121,7	Sept.	113,1		114,7		136,0		121,4		116,7		122,3		Okt.	116,8		115,2		136,7		122,9		118,7		118,1		Nov.	117,8	117,5	116,9	116,3	139,1	139,3	123,0	123,4	120,8	119,0	121,9	120,8	Dez.	118,0		116,9		142,2		124,2		117,5		122,5		2007 Jan.	117,1		117,1		139,4		124,7		122,3		127,1		Febr.	118,5	118,1	117,9	117,8	141,8	141,2	125,2	125,5	123,9	123,5	126,1	127,2	März	118,7		118,3		142,5		126,6		124,3		128,3		April	120,3		116,3		143,2		125,4		122,0		127,1		Mai	121,3	119,7	117,3	116,5	146,6	145,8	126,8	126,2	125,3	123,6	128,1	128,6	Juni	117,6		116,0		147,6		126,5		123,6		130,6		Juli 2)	118,7		115,7		149,4		127,5		126,1		129,1		Aug. 2)	122,2	120,9	118,6	117,5	151,6	151,3	129,5	128,2	129,4	127,7	129,0	130,2	Sept.	121,8		118,3		152,8		127,5		127,5		132,4		Okt. o)	120,1		119,2		153,4		127,6		130,9		130,1		Nov. o)	119,4	120,9	119,1	119,3	154,5	155,6	126,6	128,7	129,2	129,2	130,5	130,7	Dez. o)	123,1		119,7		158,8		131,8		127,5		131,4		2008 Jan. o)p)	122,8		119,5		160,8		134,6		138,8		132,1																																																																																																																																																																																																																																																																																																																																																																																																																																																											
Sept.	110,9		105,7		120,2		112,0		105,7		120,4		Okt.	114,9		107,5		120,7		112,3		107,3		122,4		Nov.	110,6	112,1	107,9	106,7	122,2	121,3	113,2	112,0	107,2	108,2	120,0	119,2	Dez.	110,8		104,8		121,1		110,4		110,1		115,2		2006 Jan.	113,2		104,5		127,3		113,1		110,2		115,9		Febr.	112,4	112,7	107,6	106,8	126,3	127,5	111,4	113,1	109,7	110,0	120,4	118,2	März	112,5		108,2		129,0		114,7		110,0		118,2		April	112,4		109,0		129,3		116,2		113,1		118,2		Mai	112,3	112,9	111,5	110,9	129,9	130,5	117,1	117,1	114,6	113,5	122,1	119,9	Juni	114,0		112,1		132,4		117,9		112,7		119,4		Juli	115,6		110,4		132,8		118,9		113,8		124,9		Aug.	115,6	114,8	114,6	113,2	136,3	135,0	121,3	120,5	119,7	116,7	118,0	121,7	Sept.	113,1		114,7		136,0		121,4		116,7		122,3		Okt.	116,8		115,2		136,7		122,9		118,7		118,1		Nov.	117,8	117,5	116,9	116,3	139,1	139,3	123,0	123,4	120,8	119,0	121,9	120,8	Dez.	118,0		116,9		142,2		124,2		117,5		122,5		2007 Jan.	117,1		117,1		139,4		124,7		122,3		127,1		Febr.	118,5	118,1	117,9	117,8	141,8	141,2	125,2	125,5	123,9	123,5	126,1	127,2	März	118,7		118,3		142,5		126,6		124,3		128,3		April	120,3		116,3		143,2		125,4		122,0		127,1		Mai	121,3	119,7	117,3	116,5	146,6	145,8	126,8	126,2	125,3	123,6	128,1	128,6	Juni	117,6		116,0		147,6		126,5		123,6		130,6		Juli 2)	118,7		115,7		149,4		127,5		126,1		129,1		Aug. 2)	122,2	120,9	118,6	117,5	151,6	151,3	129,5	128,2	129,4	127,7	129,0	130,2	Sept.	121,8		118,3		152,8		127,5		127,5		132,4		Okt. o)	120,1		119,2		153,4		127,6		130,9		130,1		Nov. o)	119,4	120,9	119,1	119,3	154,5	155,6	126,6	128,7	129,2	129,2	130,5	130,7	Dez. o)	123,1		119,7		158,8		131,8		127,5		131,4		2008 Jan. o)p)	122,8		119,5		160,8		134,6		138,8		132,1																																																																																																																																																																																																																																																																																																																																																																																																																																																																								
Okt.	114,9		107,5		120,7		112,3		107,3		122,4		Nov.	110,6	112,1	107,9	106,7	122,2	121,3	113,2	112,0	107,2	108,2	120,0	119,2	Dez.	110,8		104,8		121,1		110,4		110,1		115,2		2006 Jan.	113,2		104,5		127,3		113,1		110,2		115,9		Febr.	112,4	112,7	107,6	106,8	126,3	127,5	111,4	113,1	109,7	110,0	120,4	118,2	März	112,5		108,2		129,0		114,7		110,0		118,2		April	112,4		109,0		129,3		116,2		113,1		118,2		Mai	112,3	112,9	111,5	110,9	129,9	130,5	117,1	117,1	114,6	113,5	122,1	119,9	Juni	114,0		112,1		132,4		117,9		112,7		119,4		Juli	115,6		110,4		132,8		118,9		113,8		124,9		Aug.	115,6	114,8	114,6	113,2	136,3	135,0	121,3	120,5	119,7	116,7	118,0	121,7	Sept.	113,1		114,7		136,0		121,4		116,7		122,3		Okt.	116,8		115,2		136,7		122,9		118,7		118,1		Nov.	117,8	117,5	116,9	116,3	139,1	139,3	123,0	123,4	120,8	119,0	121,9	120,8	Dez.	118,0		116,9		142,2		124,2		117,5		122,5		2007 Jan.	117,1		117,1		139,4		124,7		122,3		127,1		Febr.	118,5	118,1	117,9	117,8	141,8	141,2	125,2	125,5	123,9	123,5	126,1	127,2	März	118,7		118,3		142,5		126,6		124,3		128,3		April	120,3		116,3		143,2		125,4		122,0		127,1		Mai	121,3	119,7	117,3	116,5	146,6	145,8	126,8	126,2	125,3	123,6	128,1	128,6	Juni	117,6		116,0		147,6		126,5		123,6		130,6		Juli 2)	118,7		115,7		149,4		127,5		126,1		129,1		Aug. 2)	122,2	120,9	118,6	117,5	151,6	151,3	129,5	128,2	129,4	127,7	129,0	130,2	Sept.	121,8		118,3		152,8		127,5		127,5		132,4		Okt. o)	120,1		119,2		153,4		127,6		130,9		130,1		Nov. o)	119,4	120,9	119,1	119,3	154,5	155,6	126,6	128,7	129,2	129,2	130,5	130,7	Dez. o)	123,1		119,7		158,8		131,8		127,5		131,4		2008 Jan. o)p)	122,8		119,5		160,8		134,6		138,8		132,1																																																																																																																																																																																																																																																																																																																																																																																																																																																																																					
Nov.	110,6	112,1	107,9	106,7	122,2	121,3	113,2	112,0	107,2	108,2	120,0	119,2	Dez.	110,8		104,8		121,1		110,4		110,1		115,2		2006 Jan.	113,2		104,5		127,3		113,1		110,2		115,9		Febr.	112,4	112,7	107,6	106,8	126,3	127,5	111,4	113,1	109,7	110,0	120,4	118,2	März	112,5		108,2		129,0		114,7		110,0		118,2		April	112,4		109,0		129,3		116,2		113,1		118,2		Mai	112,3	112,9	111,5	110,9	129,9	130,5	117,1	117,1	114,6	113,5	122,1	119,9	Juni	114,0		112,1		132,4		117,9		112,7		119,4		Juli	115,6		110,4		132,8		118,9		113,8		124,9		Aug.	115,6	114,8	114,6	113,2	136,3	135,0	121,3	120,5	119,7	116,7	118,0	121,7	Sept.	113,1		114,7		136,0		121,4		116,7		122,3		Okt.	116,8		115,2		136,7		122,9		118,7		118,1		Nov.	117,8	117,5	116,9	116,3	139,1	139,3	123,0	123,4	120,8	119,0	121,9	120,8	Dez.	118,0		116,9		142,2		124,2		117,5		122,5		2007 Jan.	117,1		117,1		139,4		124,7		122,3		127,1		Febr.	118,5	118,1	117,9	117,8	141,8	141,2	125,2	125,5	123,9	123,5	126,1	127,2	März	118,7		118,3		142,5		126,6		124,3		128,3		April	120,3		116,3		143,2		125,4		122,0		127,1		Mai	121,3	119,7	117,3	116,5	146,6	145,8	126,8	126,2	125,3	123,6	128,1	128,6	Juni	117,6		116,0		147,6		126,5		123,6		130,6		Juli 2)	118,7		115,7		149,4		127,5		126,1		129,1		Aug. 2)	122,2	120,9	118,6	117,5	151,6	151,3	129,5	128,2	129,4	127,7	129,0	130,2	Sept.	121,8		118,3		152,8		127,5		127,5		132,4		Okt. o)	120,1		119,2		153,4		127,6		130,9		130,1		Nov. o)	119,4	120,9	119,1	119,3	154,5	155,6	126,6	128,7	129,2	129,2	130,5	130,7	Dez. o)	123,1		119,7		158,8		131,8		127,5		131,4		2008 Jan. o)p)	122,8		119,5		160,8		134,6		138,8		132,1																																																																																																																																																																																																																																																																																																																																																																																																																																																																																																		
Dez.	110,8		104,8		121,1		110,4		110,1		115,2		2006 Jan.	113,2		104,5		127,3		113,1		110,2		115,9		Febr.	112,4	112,7	107,6	106,8	126,3	127,5	111,4	113,1	109,7	110,0	120,4	118,2	März	112,5		108,2		129,0		114,7		110,0		118,2		April	112,4		109,0		129,3		116,2		113,1		118,2		Mai	112,3	112,9	111,5	110,9	129,9	130,5	117,1	117,1	114,6	113,5	122,1	119,9	Juni	114,0		112,1		132,4		117,9		112,7		119,4		Juli	115,6		110,4		132,8		118,9		113,8		124,9		Aug.	115,6	114,8	114,6	113,2	136,3	135,0	121,3	120,5	119,7	116,7	118,0	121,7	Sept.	113,1		114,7		136,0		121,4		116,7		122,3		Okt.	116,8		115,2		136,7		122,9		118,7		118,1		Nov.	117,8	117,5	116,9	116,3	139,1	139,3	123,0	123,4	120,8	119,0	121,9	120,8	Dez.	118,0		116,9		142,2		124,2		117,5		122,5		2007 Jan.	117,1		117,1		139,4		124,7		122,3		127,1		Febr.	118,5	118,1	117,9	117,8	141,8	141,2	125,2	125,5	123,9	123,5	126,1	127,2	März	118,7		118,3		142,5		126,6		124,3		128,3		April	120,3		116,3		143,2		125,4		122,0		127,1		Mai	121,3	119,7	117,3	116,5	146,6	145,8	126,8	126,2	125,3	123,6	128,1	128,6	Juni	117,6		116,0		147,6		126,5		123,6		130,6		Juli 2)	118,7		115,7		149,4		127,5		126,1		129,1		Aug. 2)	122,2	120,9	118,6	117,5	151,6	151,3	129,5	128,2	129,4	127,7	129,0	130,2	Sept.	121,8		118,3		152,8		127,5		127,5		132,4		Okt. o)	120,1		119,2		153,4		127,6		130,9		130,1		Nov. o)	119,4	120,9	119,1	119,3	154,5	155,6	126,6	128,7	129,2	129,2	130,5	130,7	Dez. o)	123,1		119,7		158,8		131,8		127,5		131,4		2008 Jan. o)p)	122,8		119,5		160,8		134,6		138,8		132,1																																																																																																																																																																																																																																																																																																																																																																																																																																																																																																															
2006 Jan.	113,2		104,5		127,3		113,1		110,2		115,9		Febr.	112,4	112,7	107,6	106,8	126,3	127,5	111,4	113,1	109,7	110,0	120,4	118,2	März	112,5		108,2		129,0		114,7		110,0		118,2		April	112,4		109,0		129,3		116,2		113,1		118,2		Mai	112,3	112,9	111,5	110,9	129,9	130,5	117,1	117,1	114,6	113,5	122,1	119,9	Juni	114,0		112,1		132,4		117,9		112,7		119,4		Juli	115,6		110,4		132,8		118,9		113,8		124,9		Aug.	115,6	114,8	114,6	113,2	136,3	135,0	121,3	120,5	119,7	116,7	118,0	121,7	Sept.	113,1		114,7		136,0		121,4		116,7		122,3		Okt.	116,8		115,2		136,7		122,9		118,7		118,1		Nov.	117,8	117,5	116,9	116,3	139,1	139,3	123,0	123,4	120,8	119,0	121,9	120,8	Dez.	118,0		116,9		142,2		124,2		117,5		122,5		2007 Jan.	117,1		117,1		139,4		124,7		122,3		127,1		Febr.	118,5	118,1	117,9	117,8	141,8	141,2	125,2	125,5	123,9	123,5	126,1	127,2	März	118,7		118,3		142,5		126,6		124,3		128,3		April	120,3		116,3		143,2		125,4		122,0		127,1		Mai	121,3	119,7	117,3	116,5	146,6	145,8	126,8	126,2	125,3	123,6	128,1	128,6	Juni	117,6		116,0		147,6		126,5		123,6		130,6		Juli 2)	118,7		115,7		149,4		127,5		126,1		129,1		Aug. 2)	122,2	120,9	118,6	117,5	151,6	151,3	129,5	128,2	129,4	127,7	129,0	130,2	Sept.	121,8		118,3		152,8		127,5		127,5		132,4		Okt. o)	120,1		119,2		153,4		127,6		130,9		130,1		Nov. o)	119,4	120,9	119,1	119,3	154,5	155,6	126,6	128,7	129,2	129,2	130,5	130,7	Dez. o)	123,1		119,7		158,8		131,8		127,5		131,4		2008 Jan. o)p)	122,8		119,5		160,8		134,6		138,8		132,1																																																																																																																																																																																																																																																																																																																																																																																																																																																																																																																												
Febr.	112,4	112,7	107,6	106,8	126,3	127,5	111,4	113,1	109,7	110,0	120,4	118,2	März	112,5		108,2		129,0		114,7		110,0		118,2		April	112,4		109,0		129,3		116,2		113,1		118,2		Mai	112,3	112,9	111,5	110,9	129,9	130,5	117,1	117,1	114,6	113,5	122,1	119,9	Juni	114,0		112,1		132,4		117,9		112,7		119,4		Juli	115,6		110,4		132,8		118,9		113,8		124,9		Aug.	115,6	114,8	114,6	113,2	136,3	135,0	121,3	120,5	119,7	116,7	118,0	121,7	Sept.	113,1		114,7		136,0		121,4		116,7		122,3		Okt.	116,8		115,2		136,7		122,9		118,7		118,1		Nov.	117,8	117,5	116,9	116,3	139,1	139,3	123,0	123,4	120,8	119,0	121,9	120,8	Dez.	118,0		116,9		142,2		124,2		117,5		122,5		2007 Jan.	117,1		117,1		139,4		124,7		122,3		127,1		Febr.	118,5	118,1	117,9	117,8	141,8	141,2	125,2	125,5	123,9	123,5	126,1	127,2	März	118,7		118,3		142,5		126,6		124,3		128,3		April	120,3		116,3		143,2		125,4		122,0		127,1		Mai	121,3	119,7	117,3	116,5	146,6	145,8	126,8	126,2	125,3	123,6	128,1	128,6	Juni	117,6		116,0		147,6		126,5		123,6		130,6		Juli 2)	118,7		115,7		149,4		127,5		126,1		129,1		Aug. 2)	122,2	120,9	118,6	117,5	151,6	151,3	129,5	128,2	129,4	127,7	129,0	130,2	Sept.	121,8		118,3		152,8		127,5		127,5		132,4		Okt. o)	120,1		119,2		153,4		127,6		130,9		130,1		Nov. o)	119,4	120,9	119,1	119,3	154,5	155,6	126,6	128,7	129,2	129,2	130,5	130,7	Dez. o)	123,1		119,7		158,8		131,8		127,5		131,4		2008 Jan. o)p)	122,8		119,5		160,8		134,6		138,8		132,1																																																																																																																																																																																																																																																																																																																																																																																																																																																																																																																																									
März	112,5		108,2		129,0		114,7		110,0		118,2		April	112,4		109,0		129,3		116,2		113,1		118,2		Mai	112,3	112,9	111,5	110,9	129,9	130,5	117,1	117,1	114,6	113,5	122,1	119,9	Juni	114,0		112,1		132,4		117,9		112,7		119,4		Juli	115,6		110,4		132,8		118,9		113,8		124,9		Aug.	115,6	114,8	114,6	113,2	136,3	135,0	121,3	120,5	119,7	116,7	118,0	121,7	Sept.	113,1		114,7		136,0		121,4		116,7		122,3		Okt.	116,8		115,2		136,7		122,9		118,7		118,1		Nov.	117,8	117,5	116,9	116,3	139,1	139,3	123,0	123,4	120,8	119,0	121,9	120,8	Dez.	118,0		116,9		142,2		124,2		117,5		122,5		2007 Jan.	117,1		117,1		139,4		124,7		122,3		127,1		Febr.	118,5	118,1	117,9	117,8	141,8	141,2	125,2	125,5	123,9	123,5	126,1	127,2	März	118,7		118,3		142,5		126,6		124,3		128,3		April	120,3		116,3		143,2		125,4		122,0		127,1		Mai	121,3	119,7	117,3	116,5	146,6	145,8	126,8	126,2	125,3	123,6	128,1	128,6	Juni	117,6		116,0		147,6		126,5		123,6		130,6		Juli 2)	118,7		115,7		149,4		127,5		126,1		129,1		Aug. 2)	122,2	120,9	118,6	117,5	151,6	151,3	129,5	128,2	129,4	127,7	129,0	130,2	Sept.	121,8		118,3		152,8		127,5		127,5		132,4		Okt. o)	120,1		119,2		153,4		127,6		130,9		130,1		Nov. o)	119,4	120,9	119,1	119,3	154,5	155,6	126,6	128,7	129,2	129,2	130,5	130,7	Dez. o)	123,1		119,7		158,8		131,8		127,5		131,4		2008 Jan. o)p)	122,8		119,5		160,8		134,6		138,8		132,1																																																																																																																																																																																																																																																																																																																																																																																																																																																																																																																																																						
April	112,4		109,0		129,3		116,2		113,1		118,2		Mai	112,3	112,9	111,5	110,9	129,9	130,5	117,1	117,1	114,6	113,5	122,1	119,9	Juni	114,0		112,1		132,4		117,9		112,7		119,4		Juli	115,6		110,4		132,8		118,9		113,8		124,9		Aug.	115,6	114,8	114,6	113,2	136,3	135,0	121,3	120,5	119,7	116,7	118,0	121,7	Sept.	113,1		114,7		136,0		121,4		116,7		122,3		Okt.	116,8		115,2		136,7		122,9		118,7		118,1		Nov.	117,8	117,5	116,9	116,3	139,1	139,3	123,0	123,4	120,8	119,0	121,9	120,8	Dez.	118,0		116,9		142,2		124,2		117,5		122,5		2007 Jan.	117,1		117,1		139,4		124,7		122,3		127,1		Febr.	118,5	118,1	117,9	117,8	141,8	141,2	125,2	125,5	123,9	123,5	126,1	127,2	März	118,7		118,3		142,5		126,6		124,3		128,3		April	120,3		116,3		143,2		125,4		122,0		127,1		Mai	121,3	119,7	117,3	116,5	146,6	145,8	126,8	126,2	125,3	123,6	128,1	128,6	Juni	117,6		116,0		147,6		126,5		123,6		130,6		Juli 2)	118,7		115,7		149,4		127,5		126,1		129,1		Aug. 2)	122,2	120,9	118,6	117,5	151,6	151,3	129,5	128,2	129,4	127,7	129,0	130,2	Sept.	121,8		118,3		152,8		127,5		127,5		132,4		Okt. o)	120,1		119,2		153,4		127,6		130,9		130,1		Nov. o)	119,4	120,9	119,1	119,3	154,5	155,6	126,6	128,7	129,2	129,2	130,5	130,7	Dez. o)	123,1		119,7		158,8		131,8		127,5		131,4		2008 Jan. o)p)	122,8		119,5		160,8		134,6		138,8		132,1																																																																																																																																																																																																																																																																																																																																																																																																																																																																																																																																																																			
Mai	112,3	112,9	111,5	110,9	129,9	130,5	117,1	117,1	114,6	113,5	122,1	119,9	Juni	114,0		112,1		132,4		117,9		112,7		119,4		Juli	115,6		110,4		132,8		118,9		113,8		124,9		Aug.	115,6	114,8	114,6	113,2	136,3	135,0	121,3	120,5	119,7	116,7	118,0	121,7	Sept.	113,1		114,7		136,0		121,4		116,7		122,3		Okt.	116,8		115,2		136,7		122,9		118,7		118,1		Nov.	117,8	117,5	116,9	116,3	139,1	139,3	123,0	123,4	120,8	119,0	121,9	120,8	Dez.	118,0		116,9		142,2		124,2		117,5		122,5		2007 Jan.	117,1		117,1		139,4		124,7		122,3		127,1		Febr.	118,5	118,1	117,9	117,8	141,8	141,2	125,2	125,5	123,9	123,5	126,1	127,2	März	118,7		118,3		142,5		126,6		124,3		128,3		April	120,3		116,3		143,2		125,4		122,0		127,1		Mai	121,3	119,7	117,3	116,5	146,6	145,8	126,8	126,2	125,3	123,6	128,1	128,6	Juni	117,6		116,0		147,6		126,5		123,6		130,6		Juli 2)	118,7		115,7		149,4		127,5		126,1		129,1		Aug. 2)	122,2	120,9	118,6	117,5	151,6	151,3	129,5	128,2	129,4	127,7	129,0	130,2	Sept.	121,8		118,3		152,8		127,5		127,5		132,4		Okt. o)	120,1		119,2		153,4		127,6		130,9		130,1		Nov. o)	119,4	120,9	119,1	119,3	154,5	155,6	126,6	128,7	129,2	129,2	130,5	130,7	Dez. o)	123,1		119,7		158,8		131,8		127,5		131,4		2008 Jan. o)p)	122,8		119,5		160,8		134,6		138,8		132,1																																																																																																																																																																																																																																																																																																																																																																																																																																																																																																																																																																																
Juni	114,0		112,1		132,4		117,9		112,7		119,4		Juli	115,6		110,4		132,8		118,9		113,8		124,9		Aug.	115,6	114,8	114,6	113,2	136,3	135,0	121,3	120,5	119,7	116,7	118,0	121,7	Sept.	113,1		114,7		136,0		121,4		116,7		122,3		Okt.	116,8		115,2		136,7		122,9		118,7		118,1		Nov.	117,8	117,5	116,9	116,3	139,1	139,3	123,0	123,4	120,8	119,0	121,9	120,8	Dez.	118,0		116,9		142,2		124,2		117,5		122,5		2007 Jan.	117,1		117,1		139,4		124,7		122,3		127,1		Febr.	118,5	118,1	117,9	117,8	141,8	141,2	125,2	125,5	123,9	123,5	126,1	127,2	März	118,7		118,3		142,5		126,6		124,3		128,3		April	120,3		116,3		143,2		125,4		122,0		127,1		Mai	121,3	119,7	117,3	116,5	146,6	145,8	126,8	126,2	125,3	123,6	128,1	128,6	Juni	117,6		116,0		147,6		126,5		123,6		130,6		Juli 2)	118,7		115,7		149,4		127,5		126,1		129,1		Aug. 2)	122,2	120,9	118,6	117,5	151,6	151,3	129,5	128,2	129,4	127,7	129,0	130,2	Sept.	121,8		118,3		152,8		127,5		127,5		132,4		Okt. o)	120,1		119,2		153,4		127,6		130,9		130,1		Nov. o)	119,4	120,9	119,1	119,3	154,5	155,6	126,6	128,7	129,2	129,2	130,5	130,7	Dez. o)	123,1		119,7		158,8		131,8		127,5		131,4		2008 Jan. o)p)	122,8		119,5		160,8		134,6		138,8		132,1																																																																																																																																																																																																																																																																																																																																																																																																																																																																																																																																																																																													
Juli	115,6		110,4		132,8		118,9		113,8		124,9		Aug.	115,6	114,8	114,6	113,2	136,3	135,0	121,3	120,5	119,7	116,7	118,0	121,7	Sept.	113,1		114,7		136,0		121,4		116,7		122,3		Okt.	116,8		115,2		136,7		122,9		118,7		118,1		Nov.	117,8	117,5	116,9	116,3	139,1	139,3	123,0	123,4	120,8	119,0	121,9	120,8	Dez.	118,0		116,9		142,2		124,2		117,5		122,5		2007 Jan.	117,1		117,1		139,4		124,7		122,3		127,1		Febr.	118,5	118,1	117,9	117,8	141,8	141,2	125,2	125,5	123,9	123,5	126,1	127,2	März	118,7		118,3		142,5		126,6		124,3		128,3		April	120,3		116,3		143,2		125,4		122,0		127,1		Mai	121,3	119,7	117,3	116,5	146,6	145,8	126,8	126,2	125,3	123,6	128,1	128,6	Juni	117,6		116,0		147,6		126,5		123,6		130,6		Juli 2)	118,7		115,7		149,4		127,5		126,1		129,1		Aug. 2)	122,2	120,9	118,6	117,5	151,6	151,3	129,5	128,2	129,4	127,7	129,0	130,2	Sept.	121,8		118,3		152,8		127,5		127,5		132,4		Okt. o)	120,1		119,2		153,4		127,6		130,9		130,1		Nov. o)	119,4	120,9	119,1	119,3	154,5	155,6	126,6	128,7	129,2	129,2	130,5	130,7	Dez. o)	123,1		119,7		158,8		131,8		127,5		131,4		2008 Jan. o)p)	122,8		119,5		160,8		134,6		138,8		132,1																																																																																																																																																																																																																																																																																																																																																																																																																																																																																																																																																																																																										
Aug.	115,6	114,8	114,6	113,2	136,3	135,0	121,3	120,5	119,7	116,7	118,0	121,7	Sept.	113,1		114,7		136,0		121,4		116,7		122,3		Okt.	116,8		115,2		136,7		122,9		118,7		118,1		Nov.	117,8	117,5	116,9	116,3	139,1	139,3	123,0	123,4	120,8	119,0	121,9	120,8	Dez.	118,0		116,9		142,2		124,2		117,5		122,5		2007 Jan.	117,1		117,1		139,4		124,7		122,3		127,1		Febr.	118,5	118,1	117,9	117,8	141,8	141,2	125,2	125,5	123,9	123,5	126,1	127,2	März	118,7		118,3		142,5		126,6		124,3		128,3		April	120,3		116,3		143,2		125,4		122,0		127,1		Mai	121,3	119,7	117,3	116,5	146,6	145,8	126,8	126,2	125,3	123,6	128,1	128,6	Juni	117,6		116,0		147,6		126,5		123,6		130,6		Juli 2)	118,7		115,7		149,4		127,5		126,1		129,1		Aug. 2)	122,2	120,9	118,6	117,5	151,6	151,3	129,5	128,2	129,4	127,7	129,0	130,2	Sept.	121,8		118,3		152,8		127,5		127,5		132,4		Okt. o)	120,1		119,2		153,4		127,6		130,9		130,1		Nov. o)	119,4	120,9	119,1	119,3	154,5	155,6	126,6	128,7	129,2	129,2	130,5	130,7	Dez. o)	123,1		119,7		158,8		131,8		127,5		131,4		2008 Jan. o)p)	122,8		119,5		160,8		134,6		138,8		132,1																																																																																																																																																																																																																																																																																																																																																																																																																																																																																																																																																																																																																							
Sept.	113,1		114,7		136,0		121,4		116,7		122,3		Okt.	116,8		115,2		136,7		122,9		118,7		118,1		Nov.	117,8	117,5	116,9	116,3	139,1	139,3	123,0	123,4	120,8	119,0	121,9	120,8	Dez.	118,0		116,9		142,2		124,2		117,5		122,5		2007 Jan.	117,1		117,1		139,4		124,7		122,3		127,1		Febr.	118,5	118,1	117,9	117,8	141,8	141,2	125,2	125,5	123,9	123,5	126,1	127,2	März	118,7		118,3		142,5		126,6		124,3		128,3		April	120,3		116,3		143,2		125,4		122,0		127,1		Mai	121,3	119,7	117,3	116,5	146,6	145,8	126,8	126,2	125,3	123,6	128,1	128,6	Juni	117,6		116,0		147,6		126,5		123,6		130,6		Juli 2)	118,7		115,7		149,4		127,5		126,1		129,1		Aug. 2)	122,2	120,9	118,6	117,5	151,6	151,3	129,5	128,2	129,4	127,7	129,0	130,2	Sept.	121,8		118,3		152,8		127,5		127,5		132,4		Okt. o)	120,1		119,2		153,4		127,6		130,9		130,1		Nov. o)	119,4	120,9	119,1	119,3	154,5	155,6	126,6	128,7	129,2	129,2	130,5	130,7	Dez. o)	123,1		119,7		158,8		131,8		127,5		131,4		2008 Jan. o)p)	122,8		119,5		160,8		134,6		138,8		132,1																																																																																																																																																																																																																																																																																																																																																																																																																																																																																																																																																																																																																																				
Okt.	116,8		115,2		136,7		122,9		118,7		118,1		Nov.	117,8	117,5	116,9	116,3	139,1	139,3	123,0	123,4	120,8	119,0	121,9	120,8	Dez.	118,0		116,9		142,2		124,2		117,5		122,5		2007 Jan.	117,1		117,1		139,4		124,7		122,3		127,1		Febr.	118,5	118,1	117,9	117,8	141,8	141,2	125,2	125,5	123,9	123,5	126,1	127,2	März	118,7		118,3		142,5		126,6		124,3		128,3		April	120,3		116,3		143,2		125,4		122,0		127,1		Mai	121,3	119,7	117,3	116,5	146,6	145,8	126,8	126,2	125,3	123,6	128,1	128,6	Juni	117,6		116,0		147,6		126,5		123,6		130,6		Juli 2)	118,7		115,7		149,4		127,5		126,1		129,1		Aug. 2)	122,2	120,9	118,6	117,5	151,6	151,3	129,5	128,2	129,4	127,7	129,0	130,2	Sept.	121,8		118,3		152,8		127,5		127,5		132,4		Okt. o)	120,1		119,2		153,4		127,6		130,9		130,1		Nov. o)	119,4	120,9	119,1	119,3	154,5	155,6	126,6	128,7	129,2	129,2	130,5	130,7	Dez. o)	123,1		119,7		158,8		131,8		127,5		131,4		2008 Jan. o)p)	122,8		119,5		160,8		134,6		138,8		132,1																																																																																																																																																																																																																																																																																																																																																																																																																																																																																																																																																																																																																																																	
Nov.	117,8	117,5	116,9	116,3	139,1	139,3	123,0	123,4	120,8	119,0	121,9	120,8	Dez.	118,0		116,9		142,2		124,2		117,5		122,5		2007 Jan.	117,1		117,1		139,4		124,7		122,3		127,1		Febr.	118,5	118,1	117,9	117,8	141,8	141,2	125,2	125,5	123,9	123,5	126,1	127,2	März	118,7		118,3		142,5		126,6		124,3		128,3		April	120,3		116,3		143,2		125,4		122,0		127,1		Mai	121,3	119,7	117,3	116,5	146,6	145,8	126,8	126,2	125,3	123,6	128,1	128,6	Juni	117,6		116,0		147,6		126,5		123,6		130,6		Juli 2)	118,7		115,7		149,4		127,5		126,1		129,1		Aug. 2)	122,2	120,9	118,6	117,5	151,6	151,3	129,5	128,2	129,4	127,7	129,0	130,2	Sept.	121,8		118,3		152,8		127,5		127,5		132,4		Okt. o)	120,1		119,2		153,4		127,6		130,9		130,1		Nov. o)	119,4	120,9	119,1	119,3	154,5	155,6	126,6	128,7	129,2	129,2	130,5	130,7	Dez. o)	123,1		119,7		158,8		131,8		127,5		131,4		2008 Jan. o)p)	122,8		119,5		160,8		134,6		138,8		132,1																																																																																																																																																																																																																																																																																																																																																																																																																																																																																																																																																																																																																																																														
Dez.	118,0		116,9		142,2		124,2		117,5		122,5		2007 Jan.	117,1		117,1		139,4		124,7		122,3		127,1		Febr.	118,5	118,1	117,9	117,8	141,8	141,2	125,2	125,5	123,9	123,5	126,1	127,2	März	118,7		118,3		142,5		126,6		124,3		128,3		April	120,3		116,3		143,2		125,4		122,0		127,1		Mai	121,3	119,7	117,3	116,5	146,6	145,8	126,8	126,2	125,3	123,6	128,1	128,6	Juni	117,6		116,0		147,6		126,5		123,6		130,6		Juli 2)	118,7		115,7		149,4		127,5		126,1		129,1		Aug. 2)	122,2	120,9	118,6	117,5	151,6	151,3	129,5	128,2	129,4	127,7	129,0	130,2	Sept.	121,8		118,3		152,8		127,5		127,5		132,4		Okt. o)	120,1		119,2		153,4		127,6		130,9		130,1		Nov. o)	119,4	120,9	119,1	119,3	154,5	155,6	126,6	128,7	129,2	129,2	130,5	130,7	Dez. o)	123,1		119,7		158,8		131,8		127,5		131,4		2008 Jan. o)p)	122,8		119,5		160,8		134,6		138,8		132,1																																																																																																																																																																																																																																																																																																																																																																																																																																																																																																																																																																																																																																																																											
2007 Jan.	117,1		117,1		139,4		124,7		122,3		127,1		Febr.	118,5	118,1	117,9	117,8	141,8	141,2	125,2	125,5	123,9	123,5	126,1	127,2	März	118,7		118,3		142,5		126,6		124,3		128,3		April	120,3		116,3		143,2		125,4		122,0		127,1		Mai	121,3	119,7	117,3	116,5	146,6	145,8	126,8	126,2	125,3	123,6	128,1	128,6	Juni	117,6		116,0		147,6		126,5		123,6		130,6		Juli 2)	118,7		115,7		149,4		127,5		126,1		129,1		Aug. 2)	122,2	120,9	118,6	117,5	151,6	151,3	129,5	128,2	129,4	127,7	129,0	130,2	Sept.	121,8		118,3		152,8		127,5		127,5		132,4		Okt. o)	120,1		119,2		153,4		127,6		130,9		130,1		Nov. o)	119,4	120,9	119,1	119,3	154,5	155,6	126,6	128,7	129,2	129,2	130,5	130,7	Dez. o)	123,1		119,7		158,8		131,8		127,5		131,4		2008 Jan. o)p)	122,8		119,5		160,8		134,6		138,8		132,1																																																																																																																																																																																																																																																																																																																																																																																																																																																																																																																																																																																																																																																																																								
Febr.	118,5	118,1	117,9	117,8	141,8	141,2	125,2	125,5	123,9	123,5	126,1	127,2	März	118,7		118,3		142,5		126,6		124,3		128,3		April	120,3		116,3		143,2		125,4		122,0		127,1		Mai	121,3	119,7	117,3	116,5	146,6	145,8	126,8	126,2	125,3	123,6	128,1	128,6	Juni	117,6		116,0		147,6		126,5		123,6		130,6		Juli 2)	118,7		115,7		149,4		127,5		126,1		129,1		Aug. 2)	122,2	120,9	118,6	117,5	151,6	151,3	129,5	128,2	129,4	127,7	129,0	130,2	Sept.	121,8		118,3		152,8		127,5		127,5		132,4		Okt. o)	120,1		119,2		153,4		127,6		130,9		130,1		Nov. o)	119,4	120,9	119,1	119,3	154,5	155,6	126,6	128,7	129,2	129,2	130,5	130,7	Dez. o)	123,1		119,7		158,8		131,8		127,5		131,4		2008 Jan. o)p)	122,8		119,5		160,8		134,6		138,8		132,1																																																																																																																																																																																																																																																																																																																																																																																																																																																																																																																																																																																																																																																																																																					
März	118,7		118,3		142,5		126,6		124,3		128,3		April	120,3		116,3		143,2		125,4		122,0		127,1		Mai	121,3	119,7	117,3	116,5	146,6	145,8	126,8	126,2	125,3	123,6	128,1	128,6	Juni	117,6		116,0		147,6		126,5		123,6		130,6		Juli 2)	118,7		115,7		149,4		127,5		126,1		129,1		Aug. 2)	122,2	120,9	118,6	117,5	151,6	151,3	129,5	128,2	129,4	127,7	129,0	130,2	Sept.	121,8		118,3		152,8		127,5		127,5		132,4		Okt. o)	120,1		119,2		153,4		127,6		130,9		130,1		Nov. o)	119,4	120,9	119,1	119,3	154,5	155,6	126,6	128,7	129,2	129,2	130,5	130,7	Dez. o)	123,1		119,7		158,8		131,8		127,5		131,4		2008 Jan. o)p)	122,8		119,5		160,8		134,6		138,8		132,1																																																																																																																																																																																																																																																																																																																																																																																																																																																																																																																																																																																																																																																																																																																		
April	120,3		116,3		143,2		125,4		122,0		127,1		Mai	121,3	119,7	117,3	116,5	146,6	145,8	126,8	126,2	125,3	123,6	128,1	128,6	Juni	117,6		116,0		147,6		126,5		123,6		130,6		Juli 2)	118,7		115,7		149,4		127,5		126,1		129,1		Aug. 2)	122,2	120,9	118,6	117,5	151,6	151,3	129,5	128,2	129,4	127,7	129,0	130,2	Sept.	121,8		118,3		152,8		127,5		127,5		132,4		Okt. o)	120,1		119,2		153,4		127,6		130,9		130,1		Nov. o)	119,4	120,9	119,1	119,3	154,5	155,6	126,6	128,7	129,2	129,2	130,5	130,7	Dez. o)	123,1		119,7		158,8		131,8		127,5		131,4		2008 Jan. o)p)	122,8		119,5		160,8		134,6		138,8		132,1																																																																																																																																																																																																																																																																																																																																																																																																																																																																																																																																																																																																																																																																																																																															
Mai	121,3	119,7	117,3	116,5	146,6	145,8	126,8	126,2	125,3	123,6	128,1	128,6	Juni	117,6		116,0		147,6		126,5		123,6		130,6		Juli 2)	118,7		115,7		149,4		127,5		126,1		129,1		Aug. 2)	122,2	120,9	118,6	117,5	151,6	151,3	129,5	128,2	129,4	127,7	129,0	130,2	Sept.	121,8		118,3		152,8		127,5		127,5		132,4		Okt. o)	120,1		119,2		153,4		127,6		130,9		130,1		Nov. o)	119,4	120,9	119,1	119,3	154,5	155,6	126,6	128,7	129,2	129,2	130,5	130,7	Dez. o)	123,1		119,7		158,8		131,8		127,5		131,4		2008 Jan. o)p)	122,8		119,5		160,8		134,6		138,8		132,1																																																																																																																																																																																																																																																																																																																																																																																																																																																																																																																																																																																																																																																																																																																																												
Juni	117,6		116,0		147,6		126,5		123,6		130,6		Juli 2)	118,7		115,7		149,4		127,5		126,1		129,1		Aug. 2)	122,2	120,9	118,6	117,5	151,6	151,3	129,5	128,2	129,4	127,7	129,0	130,2	Sept.	121,8		118,3		152,8		127,5		127,5		132,4		Okt. o)	120,1		119,2		153,4		127,6		130,9		130,1		Nov. o)	119,4	120,9	119,1	119,3	154,5	155,6	126,6	128,7	129,2	129,2	130,5	130,7	Dez. o)	123,1		119,7		158,8		131,8		127,5		131,4		2008 Jan. o)p)	122,8		119,5		160,8		134,6		138,8		132,1																																																																																																																																																																																																																																																																																																																																																																																																																																																																																																																																																																																																																																																																																																																																																									
Juli 2)	118,7		115,7		149,4		127,5		126,1		129,1		Aug. 2)	122,2	120,9	118,6	117,5	151,6	151,3	129,5	128,2	129,4	127,7	129,0	130,2	Sept.	121,8		118,3		152,8		127,5		127,5		132,4		Okt. o)	120,1		119,2		153,4		127,6		130,9		130,1		Nov. o)	119,4	120,9	119,1	119,3	154,5	155,6	126,6	128,7	129,2	129,2	130,5	130,7	Dez. o)	123,1		119,7		158,8		131,8		127,5		131,4		2008 Jan. o)p)	122,8		119,5		160,8		134,6		138,8		132,1																																																																																																																																																																																																																																																																																																																																																																																																																																																																																																																																																																																																																																																																																																																																																																						
Aug. 2)	122,2	120,9	118,6	117,5	151,6	151,3	129,5	128,2	129,4	127,7	129,0	130,2	Sept.	121,8		118,3		152,8		127,5		127,5		132,4		Okt. o)	120,1		119,2		153,4		127,6		130,9		130,1		Nov. o)	119,4	120,9	119,1	119,3	154,5	155,6	126,6	128,7	129,2	129,2	130,5	130,7	Dez. o)	123,1		119,7		158,8		131,8		127,5		131,4		2008 Jan. o)p)	122,8		119,5		160,8		134,6		138,8		132,1																																																																																																																																																																																																																																																																																																																																																																																																																																																																																																																																																																																																																																																																																																																																																																																			
Sept.	121,8		118,3		152,8		127,5		127,5		132,4		Okt. o)	120,1		119,2		153,4		127,6		130,9		130,1		Nov. o)	119,4	120,9	119,1	119,3	154,5	155,6	126,6	128,7	129,2	129,2	130,5	130,7	Dez. o)	123,1		119,7		158,8		131,8		127,5		131,4		2008 Jan. o)p)	122,8		119,5		160,8		134,6		138,8		132,1																																																																																																																																																																																																																																																																																																																																																																																																																																																																																																																																																																																																																																																																																																																																																																																																
Okt. o)	120,1		119,2		153,4		127,6		130,9		130,1		Nov. o)	119,4	120,9	119,1	119,3	154,5	155,6	126,6	128,7	129,2	129,2	130,5	130,7	Dez. o)	123,1		119,7		158,8		131,8		127,5		131,4		2008 Jan. o)p)	122,8		119,5		160,8		134,6		138,8		132,1																																																																																																																																																																																																																																																																																																																																																																																																																																																																																																																																																																																																																																																																																																																																																																																																													
Nov. o)	119,4	120,9	119,1	119,3	154,5	155,6	126,6	128,7	129,2	129,2	130,5	130,7	Dez. o)	123,1		119,7		158,8		131,8		127,5		131,4		2008 Jan. o)p)	122,8		119,5		160,8		134,6		138,8		132,1																																																																																																																																																																																																																																																																																																																																																																																																																																																																																																																																																																																																																																																																																																																																																																																																																										
Dez. o)	123,1		119,7		158,8		131,8		127,5		131,4		2008 Jan. o)p)	122,8		119,5		160,8		134,6		138,8		132,1																																																																																																																																																																																																																																																																																																																																																																																																																																																																																																																																																																																																																																																																																																																																																																																																																																							
2008 Jan. o)p)	122,8		119,5		160,8		134,6		138,8		132,1																																																																																																																																																																																																																																																																																																																																																																																																																																																																																																																																																																																																																																																																																																																																																																																																																																																				

Quelle der Ursprungswerte: Statistisches Bundesamt. — * Vierteljahreswerte auf Basis von Meldungen der Betriebe von Unternehmen mit mindestens 20 Beschäftigten, monatliche Aufteilung ab Januar 2007 auf Basis von Angaben der Betriebe mit mindestens 50 Beschäftigten, davor eines kleineren Berichtskreises. — 1 Durch Arbeitskämpfe beeinflusst. — 2 Beein-

flusst durch Verschiebung der Ferientermine. — o Vorläufig; vom Statistischen Bundesamt schätzungsweise vorab angepasst an die Ergebnisse der Vierteljährlichen Produktionserhebung für das IV. Quartal 2007 beziehungsweise für das I. Quartal 2008.

II. Konjunkturindikatoren

11. Produktion ausgewählter Zweige der Industrie



II. Konjunkturindikatoren

12. Produktivität und Lohnkosten in der Industrie *)

2000 = 100

(R) saisonbereinigt

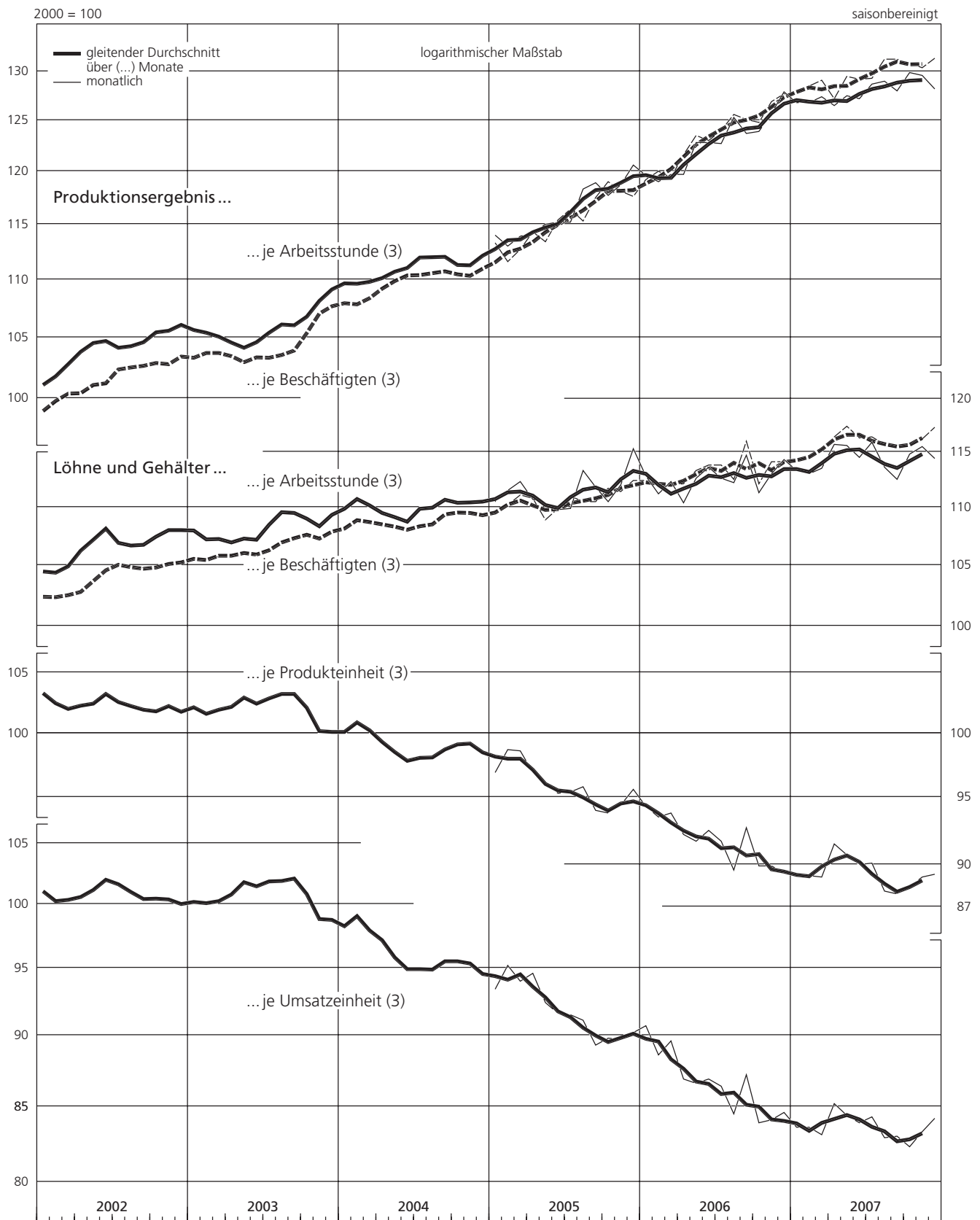
Zeit	Produktionsergebnis				Löhne und Gehälter 1)							
	je Beschäftigten		je Arbeitsstunde		je Beschäftigten		je Arbeitsstunde		je Produkteinheit		je Umsatzeinheit	
Deutschland												
	mtl.	vj.	mtl.	vj.	mtl.	vj.	mtl.	vj.	mtl.	vj.	mtl.	vj.
2005 Jan.	113,3		114,0		109,7		110,5		96,9		93,4	
Febr.	111,6	112,5	113,0	113,6	110,2	110,3	111,5	111,4	98,7	98,1	95,2	94,2
März	112,7		113,9		111,1		112,3		98,6		94,0	
April	114,3		114,2		110,8		110,7		96,9		94,6	
Mai	113,4	114,4	115,0	114,8	108,9	109,9	110,4	110,3	96,1	96,1	92,4	92,9
Juni	115,4		115,2		109,9		109,8		95,3		91,6	
Juli 2)	116,4		115,2		111,0		109,9		95,4		91,5	
Aug. 2)	115,3	116,4	118,3	117,5	110,5	110,7	113,3	111,7	95,8	95,1	91,1	90,6
Sept.	117,5		118,9		110,5		111,8		94,0		89,3	
Okt.	119,0		117,7		111,7		110,5		93,8		89,8	
Nov.	118,1	118,2	118,7	119,0	111,4	111,8	112,0	112,6	94,4	94,6	89,7	89,9
Dez.	117,6		120,6		112,4		115,3		95,6		90,2	
2006 Jan.	119,2		119,6		112,4		112,8		94,3		90,7	
Febr.	120,0	119,5	119,0	119,4	112,2	112,2	111,2	112,1	93,5	93,9	88,6	89,6
März	119,4		119,7		112,0		112,3		93,8		89,6	
April	121,6		119,7		112,1		110,4		92,2		86,9	
Mai	123,5	122,7	122,8	121,8	113,3	113,1	112,6	112,2	91,7	92,1	86,6	86,8
Juni	123,0		122,8		113,8		113,6		92,5		86,9	
Juli	124,0		122,7		113,8		112,6		91,7		86,4	
Aug.	125,6	124,9	125,3	123,9	112,5	114,1	112,2	113,2	89,6	91,3	84,5	86,0
Sept.	125,1		123,7		116,0		114,7		92,7		87,2	
Okt.	124,8		123,9		112,1		111,3		89,9		83,9	
Nov.	126,9	126,5	125,7	125,8	114,1	113,4	113,0	112,9	89,9	89,7	84,1	84,2
Dez.	127,7		127,9		114,1		114,3		89,4		84,6	
2007 Jan.	127,8		126,8		114,3		113,3		89,4		83,6	
Febr.	128,5	128,5	126,8	127,0	114,6	114,6	113,0	113,3	89,2	89,2	83,6	83,4
März	129,1		127,4		115,0		113,5		89,1		83,1	
April	127,2		126,5		116,4		115,7		91,5		85,2	
Mai	129,5	128,6	127,5	127,1	117,4	116,7	115,6	115,3	90,7	90,7	84,4	84,5
Juni	129,2		127,2		116,3		114,5		90,0		83,9	
Juli 2)	129,3		128,7		116,4		115,9		90,1		84,3	
Aug. 2)	131,3	130,6	129,0	128,6	115,7	115,8	113,6	114,0	88,1	88,7	82,9	83,4
Sept.	131,3		128,0		115,4		112,5		87,9		83,0	
Okt.	o) 130,9		o) 129,9		115,7		114,8		o) 88,4		82,3	
Nov.	o) 130,4	130,9	o) 129,6	129,2	116,2	116,4	115,5	114,9	o) 89,1	88,9	83,3	83,3
Dez.	o)p) 131,4		o)p) 128,2		117,3		114,4		o)p) 89,3		84,2	
West- und Ostdeutschland 3)												
	West-Deutschland		Ost-Deutschland		West-Deutschland		Ost-Deutschland		West-Deutschland		Ost-Deutschland	
2005 1.Vj.	110,6	110,6	111,9	111,6
2.Vj.	110,2	110,4	110,7	111,4
3.Vj.	111,0	110,9	112,2	111,6
4.Vj.	112,2	112,0	113,3	111,9
2006 1.Vj.	112,7	111,4	112,8	111,4
2.Vj.	113,5	113,2	112,8	112,2
3.Vj.	114,6	113,7	113,8	113,2
4.Vj.	113,9	113,8	113,5	113,3
2007 1.Vj.	115,1	114,8	113,9	113,9
2.Vj.	117,4	115,5	116,1	114,6
3.Vj.	116,5	115,2	114,7	114,1
4.Vj.	116,8	117,9	115,5	116,9
2006 Dez.	114,7	114,0	115,1	113,9
2007 Jan.	114,7	115,1	114,0	114,1
Febr.	115,1	114,9	113,6	113,9
März	115,6	114,5	114,2	113,7
April	117,2	114,4	116,6	114,4
Mai	118,2	115,9	116,5	114,7
Juni	116,9	116,2	115,3	114,6
Juli 2)	117,1	115,4	117,0	113,7
Aug. 2)	116,2	115,6	114,0	115,8
Sept.	116,1	114,5	113,2	112,9
Okt.	116,2	116,5	115,5	115,7
Nov.	116,6	117,9	116,0	117,7
Dez.	117,7	119,4	114,9	117,2

Quelle der Ursprungswerte: Eigene Berechnung unter Verwendung von Angaben des Statistischen Bundesamts. — * Industrie (gemäß Tabelle II.9) sowie Kohlenbergbau und Mineralölverarbeitung. — 1 Ohne Pflichtanteile der Arbeitgeber zur Sozialversicherung. — 2 Beeinflusst durch Verschie-

bung der Ferientermine. — o Vorläufig; Produktionsindex vom Statistischen Bundesamt schätzungsweise vorab angepasst an die Ergebnisse der Vierteljährlichen Produktionserhebung für das IV. Quartal 2007. — 3 Westdeutschland ohne, Ostdeutschland einschl. West-Berlin.

II. Konjunkturindikatoren

12. Produktivität und Lohnkosten in der Industrie *)



* Sowie Kohlenbergbau und Mineralölverarbeitung.

II. Konjunkturindikatoren

13. Auftragseingang in der Industrie *) nach Hauptgruppen

saisonbereinigt

2000 = 100

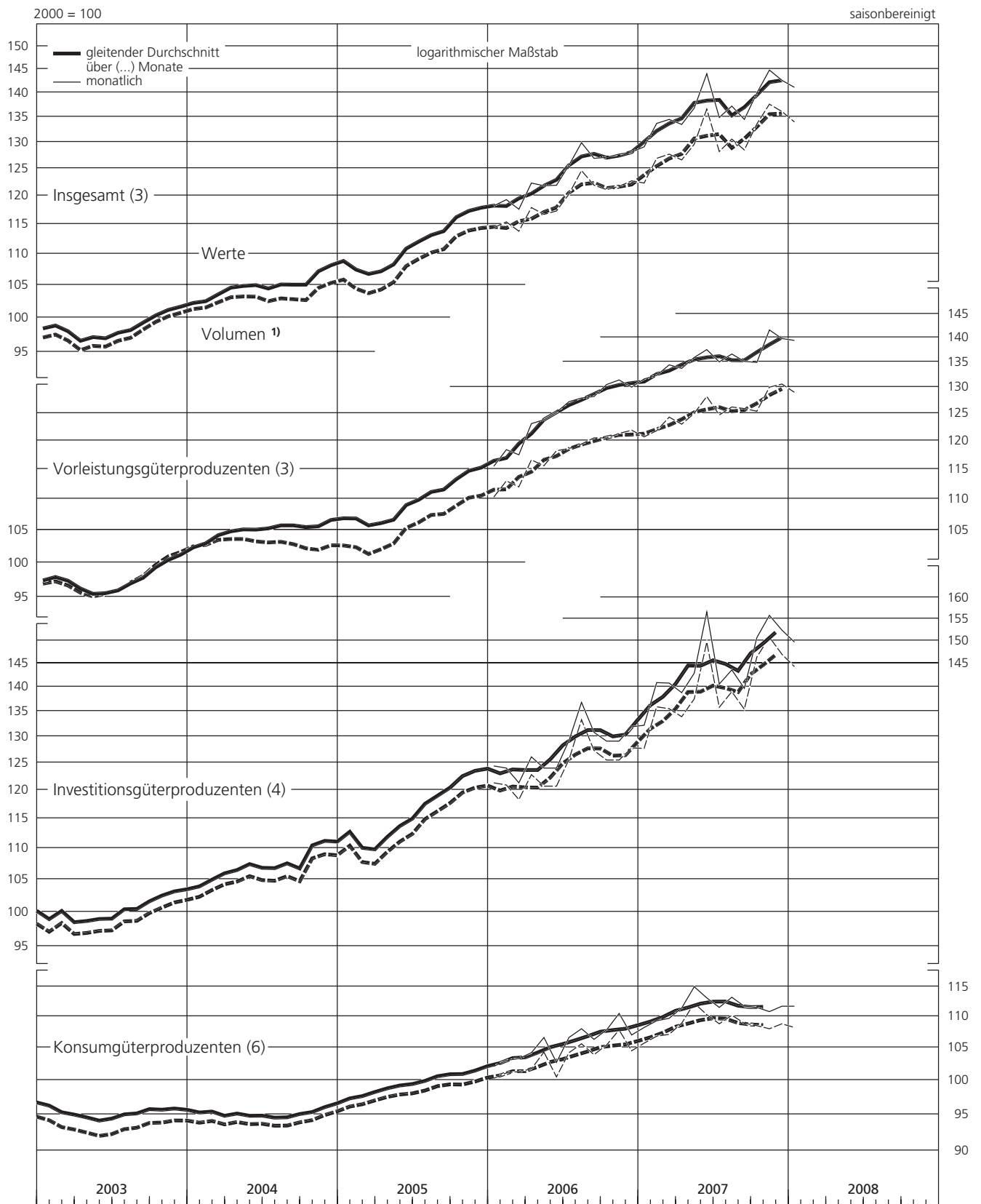
Zeit	Werte								Volumen 1)							
	Industrie		Vorleistungs- güter- produzenten		Investitions- güter- produzenten 2)		Konsumgüter- produzenten 3)		Industrie		Vorleistungs- güter- produzenten		Investitions- güter- produzenten 2)		Konsumgüter- produzenten 3)	
	mtl.	vj.	mtl.	vj.	mtl.	vj.	mtl.	vj.	mtl.	vj.	mtl.	vj.	mtl.	vj.	mtl.	vj.
2002 Okt.	98,6		97,1		100,2		97,5		97,5		96,8		98,5		95,5	
Nov.	100,1	98,1	97,9	97,1	102,0	99,1	99,6	97,6	98,8	96,8	97,6	96,8	100,0	97,2	97,6	95,6
Dez.	95,6		96,2		95,0		95,7		94,2		95,9		93,0		93,7	
2003 Jan.	100,6		98,5		102,9		97,9		99,3		98,1		101,0		95,8	
Febr.	99,5	99,0	97,9	98,0	101,5	100,5	96,8	96,2	98,2	97,7	97,2	97,4	99,7	98,7	94,7	94,1
März	96,9		97,7		97,0		93,9		95,5		96,9		95,3		91,8	
April	98,1		96,9		99,9		94,7		96,7		96,3		98,1		92,5	
Mai	95,3	97,3	94,5	95,6	96,2	99,4	93,9	94,1	94,1	96,0	94,1	95,2	94,6	97,7	91,8	92,0
Juni	98,5		95,4		102,2		93,7		97,3		95,3		100,3		91,7	
Juli	97,6		97,2		98,2		95,5		96,4		97,4		96,5		93,2	
Aug.	97,7	98,3	95,7	97,1	100,1	100,0	94,1	95,1	96,6	97,2	95,9	97,2	98,4	98,3	92,0	92,8
Sept.	99,7		98,4		101,8		95,6		98,6		98,4		99,9		93,3	
Okt.	100,9		99,7		102,4		98,3		100,0		100,3		100,6		96,6	
Nov.	100,9	101,3	100,3	100,6	102,8	102,9	94,7	96,8	100,0	100,4	100,8	101,1	101,1	101,1	93,0	95,1
Dez.	102,2		101,7		103,6		97,4		101,1		102,2		101,7		95,7	
2004 Jan.	102,4		102,1		104,4		95,0		101,6		102,3		103,0		93,5	
Febr.	102,6	102,7	103,6	103,1	103,7	104,2	95,1	94,9	101,7	101,7	103,4	102,9	102,2	102,7	93,8	93,5
März	103,0		103,6		104,6		94,5		101,8		102,9		103,0		93,2	
April	105,6		105,9		107,8		96,0		104,0		104,6		105,8		94,8	
Mai	105,7	105,0	105,4	105,3	108,4	107,3	95,5	95,1	104,0	103,4	103,8	103,8	106,6	105,4	94,5	94,0
Juni	103,8		104,5		105,8		93,8		102,2		102,9		103,9		92,8	
Juli	106,0		105,8		108,4		96,9		103,9		103,5		106,4		95,5	
Aug.	104,1	105,3	106,0	105,9	105,4	107,3	93,2	94,9	101,9	103,1	103,3	103,3	103,3	105,3	92,0	93,7
Sept.	105,7		105,9		108,2		94,6		103,5		103,2		106,2		93,5	
Okt.	105,9		105,8		108,9		94,3		103,5		102,4		106,8		93,2	
Nov.	104,1	107,4	105,2	105,8	105,1	111,5	95,8	95,6	101,5	104,7	101,4	102,1	103,2	109,3	94,6	94,4
Dez.	112,1		106,3		120,4		96,6		109,2		102,5		117,9		95,5	
2005 Jan.	108,8		108,8		111,2		98,6		105,8		104,5		108,9		97,4	
Febr.	106,2	107,6	106,0	107,0	108,4	110,4	97,4	98,0	103,1	104,6	101,3	102,5	106,1	108,2	96,3	96,8
März	107,9		106,2		111,7		97,9		104,9		101,7		109,5		96,7	
April	106,7		105,5		109,7		98,6		103,7		101,4		107,2		97,3	
Mai	107,5	108,5	107,1	106,8	110,2	112,2	97,8	98,9	104,8	105,6	103,5	103,1	107,8	109,6	96,6	97,6
Juni	111,2		107,8		116,7		100,2		108,4		104,3		113,9		98,8	
Juli	114,5		112,6		119,0		101,9		111,4		108,7		116,2		100,5	
Aug.	111,0	113,3	109,7	111,3	114,8	118,1	99,9	100,3	108,3	110,4	106,1	107,6	112,4	115,5	98,4	98,9
Sept.	114,5		111,7		120,5		99,2		111,5		107,9		117,8		97,7	
Okt.	116,5		113,8		122,4		101,4		113,1		109,2		119,4		99,8	
Nov.	118,2	117,5	114,9	114,9	124,8	123,5	102,0	101,8	114,8	114,1	110,1	110,4	121,9	120,4	100,5	100,2
Dez.	117,8		116,0		123,2		102,0		114,4		111,8		119,9		100,4	
2006 Jan.	118,2		115,5		124,4		102,1		114,4		110,3		121,3		100,3	
Febr.	119,3	118,4	118,4	117,1	124,0	123,2	103,0	102,8	115,4	114,5	113,0	111,8	120,9	120,2	101,1	100,9
März	117,6		117,5		121,3		103,3		113,8		112,0		118,3		101,3	
April	122,3		123,1		126,1		104,2		117,9		116,6		122,8		101,7	
Mai	121,8	122,0	123,8	124,0	124,0	124,7	106,6	104,5	116,7	117,3	115,6	116,8	120,7	121,4	104,3	102,2
Juni	121,9		125,2		124,0		102,7		117,3		118,2		120,7		100,5	
Juli	125,6		127,2		129,2		106,6		120,3		118,6		125,6		104,2	
Aug.	129,9	127,5	127,9	127,8	136,8	132,3	108,0	107,0	124,6	122,3	119,4	119,5	133,3	128,7	105,6	104,6
Sept.	126,9		128,2		130,8		106,3		121,9		120,5		127,3		103,9	
Okt.	127,1		130,5		129,1		107,8		121,1		120,5		125,5		105,4	
Nov.	127,7	127,6	131,4	130,6	129,1	130,0	110,5	108,4	121,7	121,8	121,3	121,2	125,5	126,3	107,8	105,9
Dez.	128,1		130,0		131,9		107,0		122,7		121,9		127,8		104,5	
2007 Jan.	129,1		131,6		132,2		108,2		122,3		120,7		127,7		105,7	
Febr.	133,7	132,4	132,3	132,8	140,9	138,0	109,3	109,1	126,9	125,6	121,8	122,3	135,9	133,0	106,8	106,5
März	134,5		134,4		140,8		109,7		127,7		124,3		135,5		107,1	
April	133,5		133,7		138,8		111,4		126,6		123,0		133,9		108,9	
Mai	136,8	138,1	135,9	135,7	142,9	146,1	115,0	113,2	129,6	130,9	125,0	125,4	137,5	140,4	112,2	110,5
Juni	144,0		137,5		156,6		113,1		136,6		128,2		149,7		110,3	
Juli	134,9		135,0		140,6		111,5		128,2		124,7		135,8		108,8	
Aug.	137,2	135,5	136,6	135,6	143,6	141,3	113,2	112,1	130,6	129,1	126,2	125,6	139,0	136,7	110,2	109,3
Sept.	134,5		135,1		139,7		111,7		128,5		125,9		135,4		108,9	
Okt.	139,9		134,9		150,7		111,5		133,6		125,4		146,4		108,5	
Nov.	144,8	142,4	141,6	138,8	155,8	153,0	110,8	111,3	137,6	135,8	130,0	128,7	150,8	148,1	108,0	108,4
Dez.	142,6		139,8		152,4		111,7		136,1		130,6		147,0		108,8	
2008 Jan. p)	141,1		139,4		149,7		111,7		134,0		129,0		144,3		108,2	

Quelle der Ursprungswerte: Statistisches Bundesamt. — * Wirtschaftszweige des Verarbeitenden Gewerbes, insbesondere ohne Ernährungsgewerbe, Tabakverarbeitung und Mineralölverarbeitung; Ergebnisse für fachliche Betriebsteile; Angaben ohne Mehrwertsteuer; ab Januar 2006

basierend auf Meldungen der Betriebe mit mindestens 50 Beschäftigten, davor auf Meldungen der Betriebe von Unternehmen mit mindestens 20 Beschäftigten. — 1 Auftragseingang in Preisen von 2000. — 2 Einschl. Herstellung von Kraftwagen und Kraftwagenteilen. — 3 Einschl. Druckgewerbe.

II. Konjunkturindikatoren

13. Auftragseingang in der Industrie*) nach Hauptgruppen



* Wirtschaftszweige des Verarbeitenden Gewerbes, insbesondere ohne Ernährungsgewerbe, Tabakverarbeitung und Mineralölverarbeitung; Ergebnisse für fachliche Betriebsteile; Angaben ohne Mehrwertsteuer. — 1 Auftragseingang in Preisen von 2000.

nisse für fachliche Betriebsteile; Angaben ohne Mehrwertsteuer. — 1 Auftragseingang in Preisen von 2000.

II. Konjunkturindikatoren

14. Auftragseingang in der Industrie *) aus dem Inland

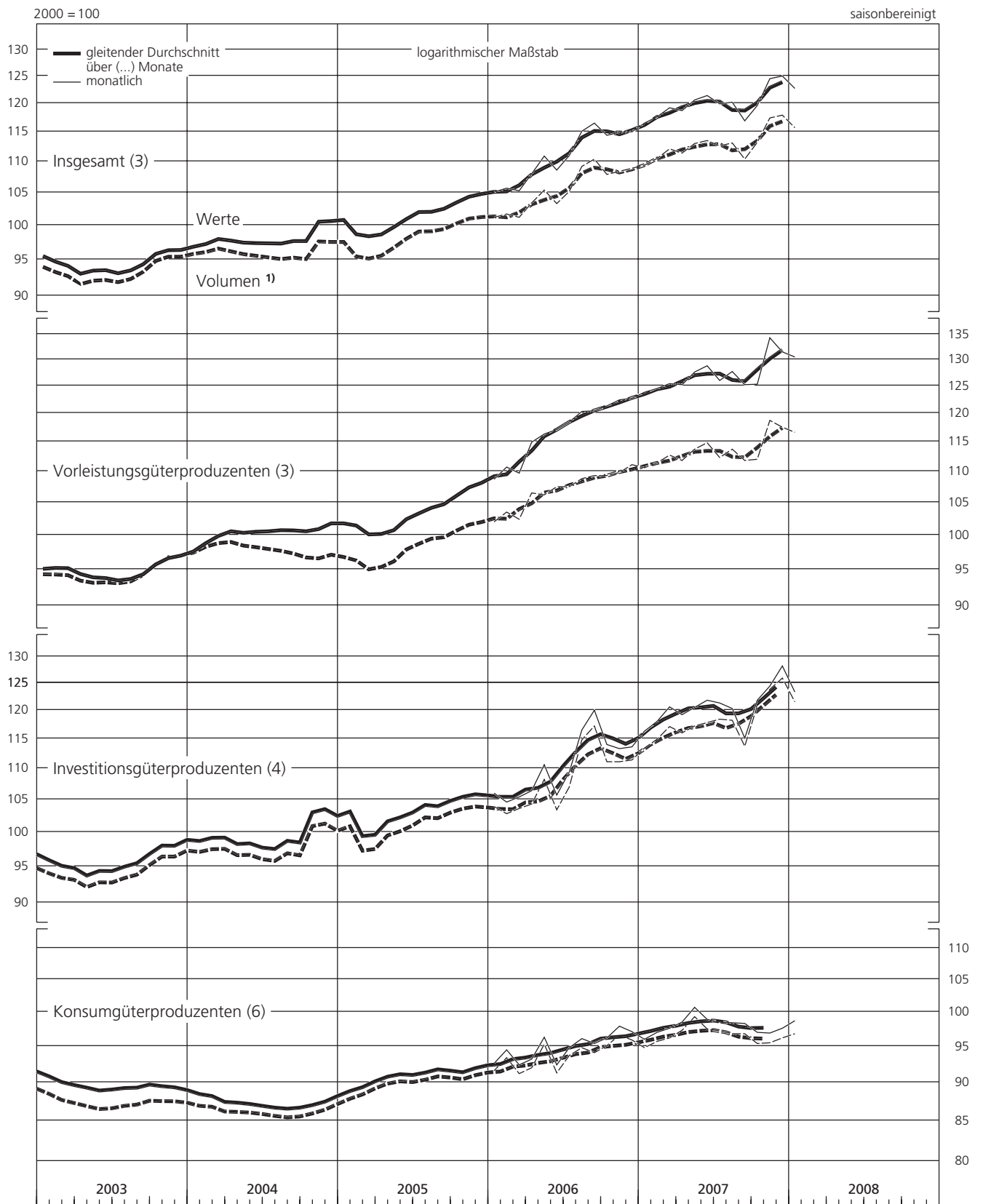
		Werte								Volumen 1)								saisonbereinigt	
Zeit	Industrie		Vorleistungs- güter- produzenten		Investitions- güter- produzenten 2)		Konsumgüter- produzenten 3)		Industrie		Vorleistungs- güter- produzenten		Investitions- güter- produzenten 2)		Konsumgüter- produzenten 3)				
	mtl.	vj.	mtl.	vj.	mtl.	vj.	mtl.	vj.	mtl.	vj.	mtl.	vj.	mtl.	vj.	mtl.	vj.			
	2002 Sept.	94,9		96,5		93,9		93,4		93,6		96,2		92,0		91,0			
Okt.	94,9		95,8		94,4		93,8		93,6		95,3		92,6		91,4				
Nov.	94,9	94,9	95,6	95,3	94,8	95,2	93,1	92,7	93,4	93,4	95,1	94,8	92,7	93,2	90,8	90,3			
Dez.	94,9		94,6		96,5		91,2		93,3		94,0		94,3		88,8				
2003 Jan.	95,2		94,9		96,5		92,1		93,7		94,2		94,6		89,8				
Febr.	96,9	94,9	96,2	95,4	99,9	95,9	90,6	90,6	95,4	93,4	95,2	94,4	98,1	94,1	88,3	88,3			
März	92,5		95,0		91,3		89,1		91,1		93,9		89,7		86,8				
April	93,4		94,8		93,3		89,7		92,0		93,9		91,8		87,2				
Mai	93,6	93,6	93,7	94,0	95,2	94,7	88,5	89,0	92,1	92,2	92,9	93,3	93,5	93,1	86,0	86,5			
Juni	93,8		93,6		95,7		88,8		92,5		93,0		94,1		86,4				
Juli	93,6		94,5		93,9		90,0		92,3		94,1		92,3		87,4				
Aug.	92,3	93,6	92,7	93,8	93,2	94,9	88,3	89,4	91,2	92,4	92,5	93,5	91,7	93,3	86,0	86,9			
Sept.	95,0		94,2		97,7		89,9		93,8		93,8		96,0		87,4				
Okt.	96,2		96,5		97,7		90,9		95,3		96,8		96,0		89,1				
Nov.	96,7	96,5	96,9	96,8	99,2	98,3	88,8	90,3	95,8	95,6	97,0	96,9	97,7	96,8	87,0	88,5			
Dez.	96,6		96,9		98,1		91,3		95,6		96,9		96,6		89,4				
2004 Jan.	96,3		97,6		97,6		88,7		95,3		97,5		96,0		87,1				
Febr.	98,1	97,4	98,7	99,0	101,2	99,1	87,4	87,9	97,0	96,2	98,3	98,4	99,5	97,5	85,9	86,4			
März	97,8		100,6		98,5		87,7		96,4		99,5		96,9		86,3				
April	98,5		100,8		100,0		87,7		96,8		99,1		98,2		86,6				
Mai	97,4	97,6	100,8	100,5	97,7	98,4	87,2	87,2	95,8	95,9	98,8	98,6	96,2	96,7	86,3	86,2			
Juni	96,9		99,9		97,4		86,7		95,2		97,9		95,8		85,7				
Juli	98,3		101,3		98,9		88,1		96,1		98,4		97,1		86,8				
Aug.	97,3	97,5	101,0	100,9	97,5	97,8	86,4	86,9	95,1	95,2	98,0	97,8	95,7	96,0	85,4	85,8			
Sept.	96,8		100,4		96,9		86,2		94,5		97,1		95,2		85,2				
Okt.	99,4		101,2		102,2		86,3		96,7		97,2		100,2		85,1				
Nov.	97,3	100,7	100,6	101,1	97,9	105,3	86,4	86,7	94,5	97,8	96,3	96,7	95,9	103,0	85,2	85,6			
Dez.	105,4		101,4		115,7		87,5		102,1		96,7		113,0		86,4				
2005 Jan.	99,7		103,8		98,9		90,1		96,5		98,8		96,7		89,1				
Febr.	97,8	98,8	100,6	101,6	98,0	99,2	89,1	89,9	94,5	95,6	95,3	96,4	95,9	97,1	88,3	89,0			
März	99,0		100,4		100,6		90,6		95,8		95,2		98,6		89,6				
April	98,8		99,8		100,8		90,3		95,6		95,0		98,5		89,3				
Mai	98,6	99,9	100,8	100,9	99,7	102,2	89,5	90,7	95,7	96,9	96,3	96,3	97,7	100,0	88,6	89,7			
Juni	102,3		102,1		106,1		92,2		99,3		97,6		103,9		91,2				
Juli	102,4		104,8		103,0		93,9		99,5		100,2		101,1		93,0				
Aug.	101,8	102,2	103,5	104,3	103,8	103,7	91,1	91,7	98,9	99,3	98,8	99,6	102,0	101,9	90,1	90,7			
Sept.	102,4		104,7		104,4		90,0		99,4		99,9		102,6		89,0				
Okt.	103,8		106,5		105,3		92,2		100,5		100,8		103,4		91,2				
Nov.	104,7	104,5	107,5	107,6	106,3	106,0	92,2	91,8	101,4	101,2	101,8	101,7	104,5	104,1	91,3	90,9			
Dez.	105,1		108,7		106,4		91,1		101,6		102,6		104,5		90,3				
2006 Jan.	105,1		108,7		106,0		92,6		101,2		102,0		103,9		91,6				
Febr.	105,7	105,4	110,7	109,7	104,6	105,3	94,5	93,2	101,7	101,4	103,5	102,6	102,8	103,4	93,4	92,1			
März	105,3		109,7		105,4		92,4		101,2		102,4		103,6		91,2				
April	108,0		114,9		106,4		93,2		103,4		106,5		104,3		92,0				
Mai	110,9	109,2	116,3	116,1	110,6	107,6	96,3	94,0	105,4	104,0	106,2	106,7	108,2	105,3	95,3	92,9			
Juni	108,6		117,1		105,7		92,4		103,3		107,5		103,4		91,3				
Juli	111,0		118,4		109,4		94,8		105,2		107,5		107,0		93,7				
Aug.	115,1	114,2	120,3	119,7	116,5	115,3	96,1	95,4	109,2	108,3	108,8	108,5	114,8	113,0	94,8	94,2			
Sept.	116,5		120,4		120,0		95,4		110,4		109,3		117,2		94,1				
Okt.	114,4		121,3		114,0		96,2		107,9		109,3		111,1		95,1				
Nov.	114,9	114,8	122,4	122,1	113,3	113,6	97,9	97,1	108,4	108,4	109,8	110,1	111,1	111,2	96,6	95,9			
Dez.	115,0		122,7		113,6		97,1		108,9		111,1		111,4		95,9				
2007 Jan.	116,5		123,8		116,3		96,0		109,4		110,6		113,4		94,8				
Febr.	117,6	117,8	124,5	124,6	118,0	118,3	97,0	96,9	110,5	110,7	111,4	111,6	114,9	115,1	95,7	95,6			
März	119,2		125,4		120,6		97,6		112,1		112,7		117,1		96,2				
April	118,7		125,2		119,2		98,5		111,4		111,8		116,0		97,3				
Mai	120,6	120,2	127,6	127,2	120,5	120,5	100,7	99,4	113,0	112,6	113,7	113,4	117,2	117,0	99,3	98,0			
Juni	121,4		128,8		121,8		98,9		113,5		114,8		117,8		97,5				
Juli	119,9		126,0		121,3		98,5		112,6		112,3		118,4		97,2				
Aug.	120,2	119,0	127,7	126,3	120,3	118,9	98,4	98,4	113,1	112,0	113,7	112,6	118,2	116,8	96,8	96,9			
Sept.	116,9		125,2		115,1		98,3		110,4		111,8		113,7		96,8				
Okt.	119,6		125,3		121,8		97,0		113,2		112,0		120,8		95,4				
Nov.	124,5	123,0	134,3	130,4	124,4	124,8	96,9	97,2	117,4	116,2	118,7	116,1	123,8	123,5	95,5	95,7			
Dez.	125,0		131,5		128,2		97,6		117,9		117,5		125,9		96,2				
2008 Jan. p)	122,7		130,5		123,3		98,7		115,7		116,6		121,5		96,8				

Quelle der Ursprungswerte: Statistisches Bundesamt. — * Wirtschaftszweige des Verarbeitenden Gewerbes, insbesondere ohne Ernährungsgewerbe, Tabakverarbeitung und Mineralölverarbeitung; Ergebnisse für fachliche Betriebsteile; Angaben ohne Mehrwertsteuer; ab Januar 2006

basierend auf Meldungen der Betriebe mit mindestens 50 Beschäftigten, davor auf Meldungen der Betriebe von Unternehmen mit mindestens 20 Beschäftigten. — 1 Auftragseingang in Preisen von 2000. — 2 Einschl. Herstellung von Kraftwagen und Kraftwagenteilen. — 3 Einschl. Druckgewerbe.

II. Konjunkturindikatoren

14. Auftragseingang in der Industrie*) aus dem Inland



* Wirtschaftszweige des Verarbeitenden Gewerbes, insbesondere ohne Ernährungsgewerbe, Tabakverarbeitung und Mineralölverarbeitung; Ergebnisse für fachliche Betriebsteile; Angaben ohne Mehrwertsteuer.

1 Auftragseingang in Preisen von 2000.

II. Konjunkturindikatoren
15. Auftragseingang in der Industrie *) aus dem Ausland

2000 = 100

saisonbereinigt

Zeit	Werte								Volumen 1)							
	Industrie		Vorleistungsgüterproduzenten		Investitionsgüterproduzenten 2)		Konsumgüterproduzenten 3)		Industrie		Vorleistungsgüterproduzenten		Investitionsgüterproduzenten 2)		Konsumgüterproduzenten 3)	
	mtl.	vj.	mtl.	vj.	mtl.	vj.	mtl.	vj.	mtl.	vj.	mtl.	vj.	mtl.	vj.	mtl.	vj.
Insgesamt																
2005 Juli	129,6		124,9		133,8		119,6		126,2		122,0		130,1		117,0	
Aug.	122,6	127,3	119,5	122,3	124,9	131,3	119,4	119,5	120,1	124,3	117,6	120,0	122,0	128,0	116,9	116,9
Sept.	129,6		122,6		135,3		119,5		126,7		120,4		131,8		116,8	
Okt.	132,3		125,2		138,1		121,7		128,9		122,3		134,2		118,8	
Nov.	135,0	133,7	126,4	126,3	141,8	139,5	123,8	123,8	131,5	130,3	123,2	123,9	138,0	135,5	120,7	120,7
Dez.	133,7		127,3		138,7		126,0		130,5		126,3		134,2		122,7	
2006 Jan.	134,6		126,2		141,3		123,1		131,0		123,2		137,3		119,6	
Febr.	136,3	134,6	130,5	128,8	141,8	139,7	121,7	124,1	132,6	131,1	127,9	126,1	137,6	135,6	118,1	120,4
März	133,0		129,7		135,9		127,4		129,6		127,1		131,9		123,6	
April	140,1		135,9		144,3		128,4		136,0		132,4		139,9		123,1	
Mai	135,5	138,0	135,6	136,4	136,4	140,5	129,3	127,8	130,9	133,9	130,4	132,6	132,2	136,3	124,1	122,6
Juni	138,5		137,8		140,8		125,6		134,7		134,9		136,7		120,7	
Juli	143,9		141,0		147,4		132,6		139,1		135,9		142,7		127,5	
Aug.	148,5	144,1	139,9	140,5	155,6	147,9	134,3	132,5	143,8	139,7	136,1	136,7	150,4	143,3	129,4	127,5
Sept.	139,8		140,5		140,7		130,5		136,2		138,1		136,7		125,5	
Okt.	142,9		144,8		143,1		133,6		137,5		137,9		138,7		128,1	
Nov.	143,8	143,7	145,5	143,9	143,6	145,1	138,3	133,6	138,4	138,6	139,2	138,6	138,8	140,2	132,5	128,0
Dez.	144,5		141,4		148,7		128,9		139,9		138,8		143,0		123,5	
2007 Jan.	144,8		143,7		146,8		135,3		138,4		136,4		140,9		129,8	
Febr.	153,8	150,8	144,4	145,5	162,0	156,1	136,6	136,1	147,3	144,3	138,0	138,9	155,2	149,5	131,2	130,7
März	153,7		148,4		159,4		136,5		147,2		142,4		152,4		131,1	
April	152,0		146,9		156,8		139,8		145,7		140,4		150,5		134,4	
Mai	157,1	160,4	148,8	149,0	163,6	169,7	146,5	143,6	150,4	153,9	142,7	144,1	156,3	162,0	140,7	137,9
Juni	172,2		151,2		188,7		144,6		165,5		149,1		179,2		138,6	
Juli	153,7		149,1		158,4		140,1		147,7		144,1		151,8		134,5	
Aug.	158,5	156,3	150,6	150,1	165,0	161,9	146,0	142,5	152,4	150,4	145,8	145,9	158,2	155,1	139,9	136,7
Sept.	156,6		150,7		162,3		141,5		151,2		147,9		155,4		135,6	
Okt.	165,2		149,9		177,4		143,7		159,2		146,3		170,1		137,6	
Nov.	170,2	166,6	153,1	151,9	184,7	178,9	141,5	142,7	162,8	160,3	147,7	148,4	175,8	170,8	135,6	136,6
Dez.	164,5		152,7		174,7		142,8		158,8		151,2		166,5		136,6	
2008 Jan. p)	164,2		153,3		174,1		140,3		156,8		148,4		165,3		133,4	

EWU und Nicht-EWU 4)

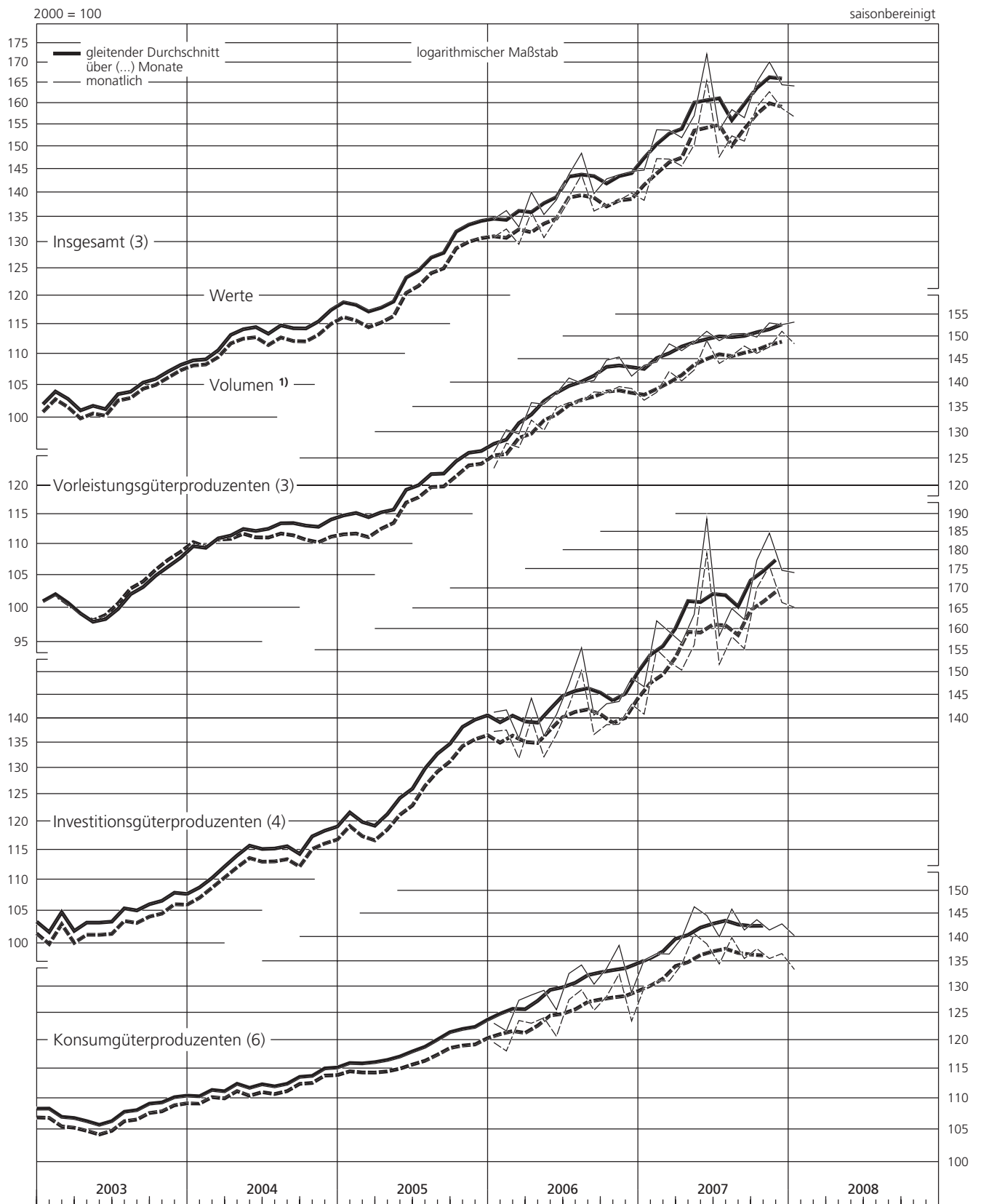
	EWU	Nicht-EWU	EWU	Nicht-EWU	EWU	Nicht-EWU	EWU	Nicht-EWU	EWU	Nicht-EWU	EWU	Nicht-EWU	EWU	Nicht-EWU	EWU	Nicht-EWU
2005 3.Vj.	120,6	133,4	117,9	127,3	121,8	139,0	124,5	114,8	116,7	131,3	112,1	128,7	119,1	135,1	121,6	112,5
4.Vj.	132,3	134,9	124,7	128,0	137,8	140,9	130,9	117,1	127,6	132,8	118,1	130,4	134,2	136,5	127,4	114,4
2006 1.Vj.	129,4	139,4	125,1	132,9	132,2	145,7	131,0	117,5	124,5	137,1	117,4	135,7	129,0	140,9	127,1	114,1
2.Vj.	131,1	144,4	130,6	142,9	130,9	148,2	134,4	121,5	125,1	141,9	120,8	145,6	127,4	143,4	129,2	116,4
3.Vj.	132,2	154,9	133,9	147,7	129,8	162,6	140,5	124,8	126,0	152,2	123,4	151,4	126,4	156,9	135,2	120,1
4.Vj.	135,9	150,9	137,4	151,1	134,3	153,9	139,1	128,3	128,6	147,7	124,7	154,0	130,5	148,0	133,6	122,8
2007 1.Vj. 5)	143,9	157,0	139,9	151,6	146,8	163,6	143,6	129,1	135,2	152,6	125,6	153,6	141,5	155,9	137,9	123,9
2.Vj.	158,7	162,0	144,0	154,5	170,3	169,2	149,8	137,7	148,8	158,4	129,5	160,1	163,1	161,1	143,7	132,4
3.Vj.	148,0	163,8	143,0	158,0	150,8	170,9	151,9	133,7	139,2	160,7	128,2	165,4	145,8	162,7	145,4	128,3
4.Vj.	162,9	170,1	147,9	156,3	175,7	181,6	148,3	137,3	153,4	166,6	134,3	164,0	168,5	172,7	142,0	131,5
2007 Jan. 5)	138,1	150,9	137,8	150,3	137,7	154,2	142,0	128,9	129,7	146,4	123,8	150,4	132,7	147,5	136,3	123,7
Febr.	147,7	159,4	138,9	150,4	154,3	168,2	145,0	128,6	139,0	154,8	124,9	152,4	148,8	160,3	139,4	123,5
März	146,0	160,8	143,1	154,2	148,3	168,4	143,7	129,7	137,0	156,5	128,2	158,1	142,9	160,0	137,9	124,6
April	144,6	158,7	144,8	149,3	144,0	167,1	147,5	132,5	135,8	154,7	129,2	152,8	139,5	159,4	141,7	127,4
Mai	148,0	165,4	143,3	154,9	150,7	174,0	151,2	142,0	139,1	160,6	129,5	157,3	144,9	165,5	145,0	136,7
Juni	183,4	162,0	143,8	159,4	216,2	166,5	150,8	138,7	171,5	160,0	129,9	170,2	204,8	158,5	144,3	133,1
Juli	145,0	161,6	143,3	155,4	145,5	168,8	148,8	131,9	136,5	157,9	128,3	161,5	141,2	160,4	142,8	126,6
Aug.	148,3	167,8	143,7	158,2	150,6	176,7	154,4	138,0	139,6	164,0	129,1	164,2	145,6	168,3	147,8	132,3
Sept.	150,6	162,0	141,9	160,4	156,4	167,1	152,4	131,2	141,4	160,1	127,3	170,6	150,5	159,4	145,7	126,1
Okt.	159,2	170,7	144,8	155,6	171,3	182,4	145,9	141,6	150,0	167,6	130,2	164,0	165,5	173,8	139,7	135,6
Nov.	170,3	170,2	150,1	156,4	187,7	182,2	149,4	134,0	160,1	165,3	136,0	160,7	179,7	172,7	143,2	128,4
Dez.	159,3	169,3	148,9	156,8	168,1	180,1	149,7	136,3	150,0	166,8	136,6	167,4	160,4	171,5	143,0	130,6
2008 Jan. 6)p)	154,5	173,0	141,1	166,8	165,7	180,9	142,9	137,9	145,0	167,6	127,6	171,3	158,6	170,7	136,0	131,0

Quelle der Ursprungswerte: Statistisches Bundesamt. — * Wirtschaftszweige des Verarbeitenden Gewerbes, insbesondere ohne Ernährungs-gewerbe, Tabakverarbeitung und Mineralölverarbeitung; Ergebnisse für fachliche Betriebsteile; Angaben ohne Mehrwertsteuer; ab Januar 2006 basierend auf Meldungen der Betriebe mit mindestens 50 Beschäftigten, davor auf Meldungen der Betriebe von Unternehmen mit mindestens 20 Be-

schäftigten. — 1 Auftragseingang in Preisen von 2000. — 2 Einschl. Herstellung von Kraftwagen und Kraftwagenteilen. — 3 Einschl. Druckgewerbe. — 4 Aufgrund der Kürze der Zeitreihen mit erhöhter Unsicherheit behaftet. — 5 Ab Januar 2007 EWU einschl., Nicht-EWU ohne Slowenien. — 6 Ab Januar 2008 EWU einschl., Nicht-EWU ohne Malta und Zypern.

II. Konjunkturindikatoren

15. Auftragseingang in der Industrie*) aus dem Ausland



* Wirtschaftszweige des Verarbeitenden Gewerbes, insbesondere ohne Ernährungsgewerbe, Tabakverarbeitung und Mineralölverarbeitung; Ergebnisse für fachliche Betriebsteile; Angaben ohne Mehrwertsteuer. — 1 Auftragseingang in Preisen von 2000.

nisse für fachliche Betriebsteile; Angaben ohne Mehrwertsteuer. — 1 Auftragseingang in Preisen von 2000.

II. Konjunkturindikatoren

16. Auftragseingang in ausgewählten Zweigen der Industrie *)

Werte, 2000 = 100

saisonbereinigt

Zeit	Chemische Industrie		Metallerzeugung und -bearbeitung		Herstellung von Büromaschinen, Datenverarbeitungsgeräten und -einrichtungen; Elektrotechnik, Feinmechanik, Optik		darunter: Herstellung von Geräten der Elektrizitätserzeugung und -verteilung		Maschinenbau		Herstellung von Kraftwagen und Kraftwagenteilen	
	mtl.	vj.	mtl.	vj.	mtl.	vj.	mtl.	vj.	mtl.	vj.	mtl.	vj.
Insgesamt												
2005 Juni	111,7		118,7		99,9		107,3		112,8		127,5	
Juli	114,7		135,6		101,0		108,4		115,8		125,3	
Aug.	114,3	114,9	126,5	131,8	102,3	101,9	108,3	108,5	115,3	116,6	123,8	126,3
Sept.	115,8		133,4		102,4		108,8		118,7		129,8	
Okt.	117,5		138,9		103,6		110,1		124,0		131,6	
Nov.	117,8	118,4	138,4	139,6	105,2	104,4	110,8	111,0	121,0	121,0	132,8	130,3
Dez.	119,8		141,6		104,5		112,1		118,1		126,4	
2006 Jan.	116,4		143,2		105,0		113,3		127,3		136,2	
Febr.	118,4	117,2	150,3	147,1	107,8	106,6	112,5	112,6	119,8	122,7	133,4	134,0
März	116,7		147,8		107,1		111,9		120,9		132,4	
April	118,6		158,5		111,5		120,6		128,1		136,4	
Mai	121,0	120,3	164,8	163,8	107,7	109,3	118,7	118,7	128,3	128,4	136,4	135,8
Juni	121,4		168,0		108,7		116,8		128,9		134,5	
Juli	122,4		168,3		110,3		119,3		132,1		133,3	
Aug.	123,5	123,1	173,1	171,0	110,8	110,7	120,4	118,7	138,1	134,1	136,3	136,8
Sept.	123,3		171,5		111,0		116,4		132,2		140,8	
Okt.	125,6		172,4		115,0		131,4		139,7		134,3	
Nov.	130,4	126,5	172,0	171,5	111,5	112,4	123,7	125,1	137,6	139,2	136,4	137,2
Dez.	123,6		170,2		110,6		120,1		140,3		140,9	
2007 Jan.	127,0		172,4		113,8		127,5		145,3		138,2	
Febr.	129,9	128,8	169,2	172,4	112,0	115,0	122,6	131,0	152,8	153,0	149,0	143,5
März	129,5		175,7		119,2		143,0		161,0		143,4	
April	131,9		175,3		112,2		121,5		144,3		142,5	
Mai	132,3	132,8	184,4	183,0	115,5	114,0	130,1	127,0	157,6	151,6	145,4	145,1
Juni	134,2		189,2		114,4		129,3		153,0		147,3	
Juli	131,8		167,8		113,8		127,0		155,8		145,9	
Aug.	134,1	132,9	177,2	175,9	114,5	113,8	129,9	128,2	158,0	155,0	147,9	147,5
Sept.	132,8		182,8		113,0		127,8		151,3		148,8	
Okt.	132,6		178,8		115,7		127,6		159,6		150,9	
Nov.	138,9	135,0	204,5	193,3	118,7	118,0	143,2	136,9	158,1	160,9	147,6	153,8
Dez.	133,5		196,7		119,6		139,9		165,1		162,9	
2008 Jan. p)	135,6		179,8		121,1		139,2		155,7		149,0	

In- und Ausland

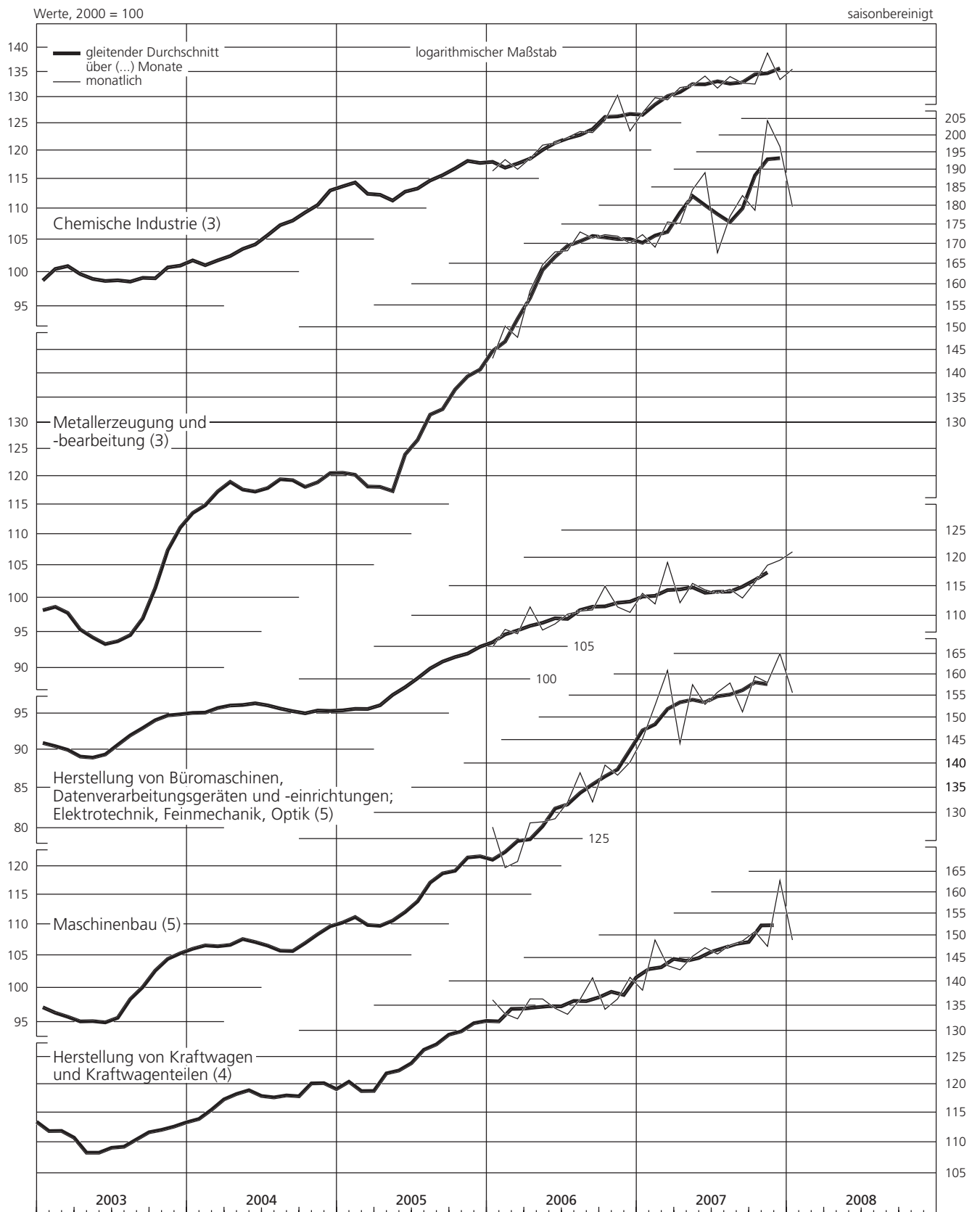
Zeit	Inland		Ausland		Inland		Ausland		Inland		Ausland		Inland		Ausland	
	mtl.	vj.	mtl.	vj.	mtl.	vj.	mtl.	vj.	mtl.	vj.	mtl.	vj.	mtl.	vj.	mtl.	vj.
2005 2.Vj.	104,0	118,6	111,9	127,1	92,0	103,3	100,7	110,5	97,5	122,5	113,6	128,0				
3.Vj.	106,6	122,7	120,9	150,2	95,2	109,6	104,8	114,5	101,5	131,4	116,5	133,4				
4.Vj.	109,8	126,5	132,0	152,5	97,9	112,0	108,3	115,2	103,0	138,8	117,1	139,9				
2006 1.Vj.	107,7	126,0	139,9	159,2	98,9	115,6	108,7	118,7	102,4	142,6	116,4	146,9				
2.Vj.	109,6	130,4	157,1	175,1	100,8	119,0	112,4	128,7	111,7	144,9	119,3	147,8				
3.Vj.	112,3	133,1	163,1	184,3	102,7	120,0	114,3	125,6	113,1	154,8	123,8	146,3				
4.Vj.	115,8	136,6	165,7	181,4	103,4	122,7	115,7	139,9	119,1	159,0	119,6	150,0				
2007 1.Vj.	119,2	137,8	164,1	186,5	105,5	125,9	121,2	146,6	127,4	178,4	124,6	157,4				
2.Vj.	121,9	143,0	179,3	189,2	105,8	123,6	117,6	141,9	125,3	177,6	125,8	159,1				
3.Vj.	122,2	142,9	168,6	188,3	106,1	122,5	118,9	143,1	127,4	182,3	125,8	163,3				
4.Vj.	122,8	146,4	191,1	197,2	111,1	125,9	126,7	153,0	130,5	190,9	133,2	168,8				
2007 Jan.	118,1	135,3	164,7	185,5	105,5	123,3	122,1	136,2	124,6	165,8	119,3	151,9				
Febr.	119,5	139,7	164,2	177,7	104,2	121,0	117,3	130,9	126,1	179,2	125,8	166,0				
März	120,1	138,3	163,4	196,4	106,7	133,5	124,3	172,7	131,4	190,1	128,6	154,2				
April	121,1	142,0	167,3	188,7	105,3	120,1	115,4	131,1	125,3	163,1	123,0	156,7				
Mai	121,7	142,3	180,4	191,1	107,6	124,7	118,9	148,0	127,9	186,9	126,4	159,2				
Juni	123,0	144,7	190,1	187,7	104,5	125,9	118,5	146,5	122,7	182,8	128,0	161,3				
Juli	122,8	140,3	161,0	179,2	107,2	121,3	119,8	138,5	128,1	183,1	125,3	160,9				
Aug.	122,2	145,3	171,8	186,4	107,8	122,2	121,4	143,4	129,1	186,5	124,4	165,0				
Sept.	121,7	143,2	173,0	199,4	103,3	124,1	115,4	147,5	125,1	177,2	127,7	164,1				
Okt.	121,4	143,0	169,2	195,0	106,5	126,2	117,4	143,8	128,2	190,5	129,7	166,3				
Nov.	123,1	153,7	211,8	192,3	113,8	124,3	132,3	160,4	127,6	188,1	129,6	160,8				
Dez.	123,8	142,5	192,2	204,4	113,0	127,1	130,4	154,9	135,6	194,2	140,4	179,3				
2008 Jan. p)	125,9	144,7	170,8	195,0	110,7	133,0	126,8	158,8	127,8	183,2	130,7	162,3				

Quelle der Ursprungswerte: Statistisches Bundesamt. — * Ergebnisse für fachliche Betriebsteile; Angaben ohne Mehrwertsteuer; ab Januar 2006 basierend auf Meldungen der Betriebe mit mindestens 50 Beschäftigten,

davor auf Meldungen der Betriebe von Unternehmen mit mindestens 20 Beschäftigten.

II. Konjunkturindikatoren

16. Auftragseingang in ausgewählten Zweigen der Industrie *)



* Ergebnisse für fachliche Betriebsteile; Angaben ohne Mehrwertsteuer.

II. Konjunkturindikatoren

 17. Umsätze der Industrie *) nach Hauptgruppen
Insgesamt und im Inland

2000 = 100

saisonbereinigt

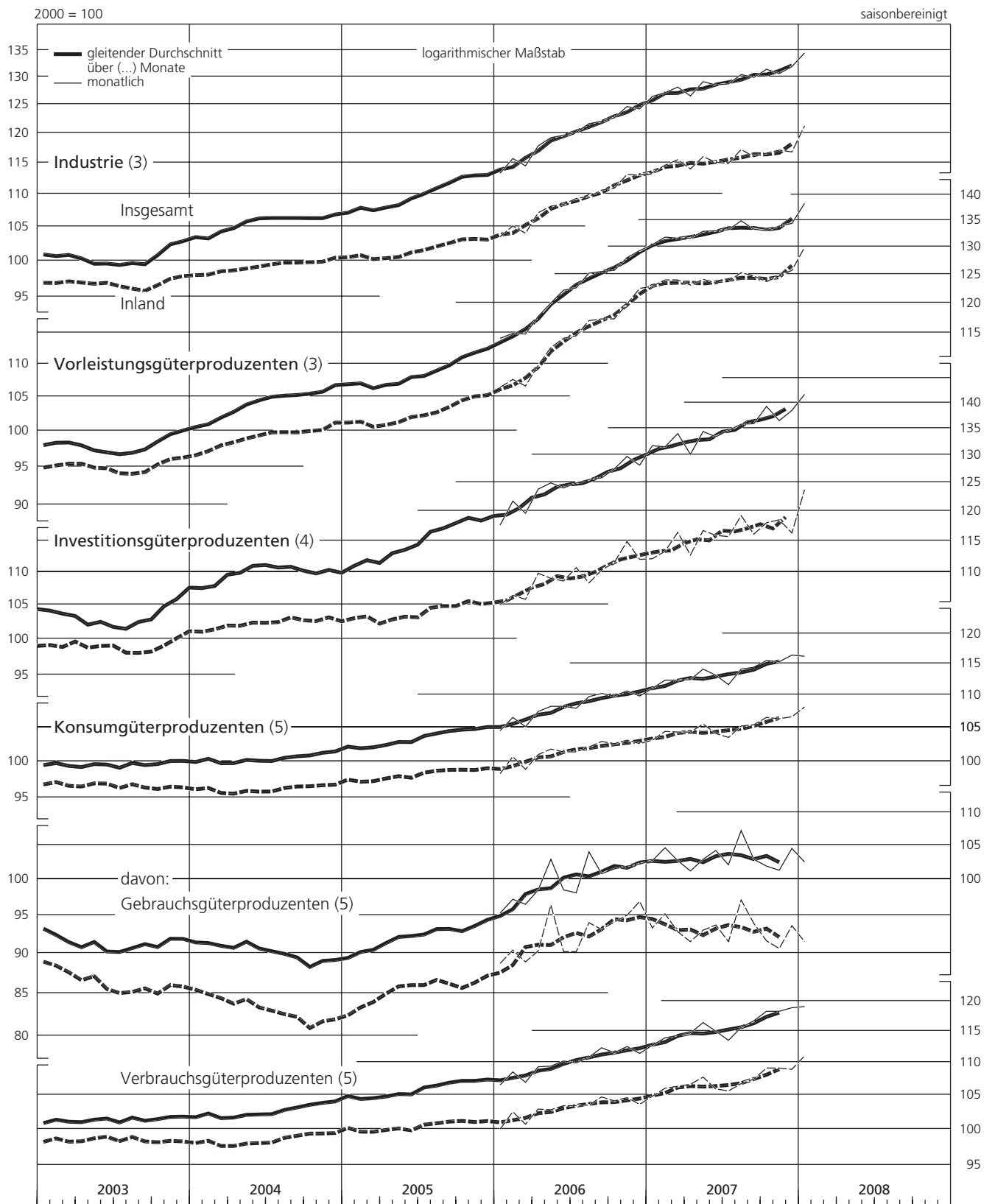
Zeit	Industrie		Vorleistungsgüterproduzenten		Investitionsgüterproduzenten 1)		Konsumgüterproduzenten 2)		davon:			
									Gebrauchsgüterproduzenten		Verbrauchsgüterproduzenten 2)	
	monatl.	viertelj.	monatl.	viertelj.	monatl.	viertelj.	monatl.	viertelj.	monatl.	viertelj.	monatl.	viertelj.
Insgesamt												
2005 Okt.	113,1		112,2		118,5		105,1		93,9		107,5	
Nov.	113,1	113,1	111,9	112,0	118,8	118,9	105,0	105,0	93,9	93,4	107,4	107,5
Dez.	113,2		111,8		119,3		105,0		92,4		107,6	
2006 Jan.	113,3		114,1		117,6		104,5		95,3		106,5	
Febr.	115,7	114,5	114,9	114,6	121,7	119,6	106,5	105,4	97,2	96,3	108,5	107,3
März	114,5		114,8		119,6		105,1		96,5		106,9	
April	117,8		117,7		123,8		107,4		98,5		109,3	
Mai	119,2	118,9	120,0	120,0	124,9	124,2	108,2	107,9	102,9	100,0	109,4	109,6
Juni	119,6		122,2		124,0		108,2		98,5		110,2	
Juli	120,1		122,6		124,9		107,9		98,1		109,9	
Aug.	121,6	121,2	125,2	124,4	125,5	125,4	109,7	109,3	104,0	101,0	110,8	111,0
Sept.	122,0		125,5		125,8		110,2		100,8		112,3	
Okt.	122,6		125,7		127,4		109,8		101,5		111,5	
Nov.	124,6	123,8	128,0	127,7	129,7	128,4	110,6	110,1	101,9	101,9	112,5	111,8
Dez.	124,2		129,3		128,1		109,8		102,2		111,4	
2007 Jan.	126,4		130,4		131,7		111,0		102,7		112,7	
Febr.	127,1	127,2	131,8	131,3	131,5	132,4	112,3	111,9	104,6	103,3	113,9	113,6
März	128,1		131,6		134,0		112,3		102,7		114,3	
April	126,5		131,6		130,1		112,4		101,2		114,7	
Mai	129,1	128,0	132,9	132,5	134,4	132,6	114,1	113,2	102,9	102,8	116,4	115,4
Juni	128,5		133,0		133,4		113,1		104,2		115,0	
Juli 3)	128,7		133,2		134,6		111,6		102,1		113,5	
Aug. 3)	130,4	129,7	134,9	133,8	135,8	135,4	114,1	113,4	107,2	104,1	115,6	115,3
Sept.	129,9		133,3		135,9		114,4		102,9		116,7	
Okt.	131,4		133,0		139,3		115,5		101,9		118,3	
Nov.	130,6	131,3	133,9	133,8	136,5	138,1	115,3	115,7	101,3	102,6	118,3	118,5
Dez.	131,9		134,4		138,5		116,4		104,5		118,9	
2008 Jan. p)	134,5		138,3		141,7		116,2		102,5		119,1	
Im Inland												
2005 Okt.	103,8		105,9		105,5		99,5		87,0		101,7	
Nov.	102,9	103,3	104,9	105,2	104,5	105,3	98,9	99,0	85,5	85,8	101,3	101,4
Dez.	103,3		104,8		106,0		98,7		84,9		101,1	
2006 Jan.	103,5		106,4		105,0		98,3		88,7		100,0	
Febr.	105,1	104,2	107,6	106,9	106,4	105,7	100,7	99,3	90,4	89,3	102,5	101,1
März	104,0		106,6		105,8		98,9		88,9		100,7	
April	107,1		109,8		109,8		101,0		90,3		102,9	
Mai	108,1	107,9	112,6	112,2	109,0	109,1	101,8	101,4	96,4	92,3	102,8	103,0
Juni	108,4		114,1		108,6		101,4		90,2		103,4	
Juli	109,3		114,5		110,7		101,4		90,2		103,4	
Aug.	109,6	109,8	117,0	116,3	108,3	109,8	102,1	102,1	94,0	92,4	103,5	103,9
Sept.	110,6		117,3		110,3		102,9		93,1		104,7	
Okt.	110,9		117,3		111,5		102,6		94,1		104,1	
Nov.	113,1	112,3	119,8	119,9	114,9	112,8	103,1	102,8	95,0	95,3	104,6	104,1
Dez.	113,0		122,5		112,0		102,6		96,9		103,6	
2007 Jan.	113,4		122,9		112,1		103,1		93,3		104,8	
Febr.	114,6	114,5	124,0	123,6	113,3	113,9	104,4	103,9	95,2	93,8	106,0	105,7
März	115,5		124,0		116,4		104,3		92,8		106,3	
April	114,0		123,1		112,7		104,3		91,5		106,6	
Mai	116,0	115,0	124,1	123,6	116,7	115,1	105,5	104,6	93,0	92,7	107,7	106,7
Juni	115,1		123,5		115,9		104,1		93,7		105,9	
Juli 3)	114,9		123,7		115,7		103,5		91,5		105,6	
Aug. 3)	117,2	116,0	125,3	124,6	119,2	117,0	105,2	104,7	97,1	94,2	106,7	106,6
Sept.	116,0		124,7		116,1		105,4		93,9		107,4	
Okt.	116,6		123,7		118,0		106,5		91,6		109,1	
Nov.	117,1	116,8	124,7	124,7	118,5	117,6	106,3	106,5	90,6	91,9	109,1	109,0
Dez.	116,8		125,7		116,3		106,6		93,6		108,9	
2008 Jan. p)	121,2		129,9		123,7		108,1		91,5		111,0	

Quelle der Ursprungswerte: Statistisches Bundesamt. — * Verarbeitendes Gewerbe, soweit nicht der Hauptgruppe Energie zugeordnet, sowie Erzbergbau, Gewinnung von Steinen und Erden; Ergebnisse für fachliche Betriebssteile; Angaben ohne Mehrwertsteuer; ab Januar 2006 basierend auf

Meldungen der Betriebe mit mindestens 50 Beschäftigten, davor auf Meldungen der Betriebe von Unternehmen mit mindestens 20 Beschäftigten. — 1 Einschl. Herstellung von Kraftwagen und Kraftwagenteilen. — 2 Einschl. Druckgewerbe. — 3 Beeinflusst durch Verschiebung der Ferientermine.

II. Konjunkturindikatoren

17. Umsätze der Industrie*) nach Hauptgruppen – insgesamt und im Inland



* Verarbeitendes Gewerbe, soweit nicht der Hauptgruppe Energie zugeordnet, sowie Erzbau, Gewinnung von Steinen und Erden; Ergebnisse für fachliche Betriebsteile; Angaben ohne Mehrwertsteuer.

II. Konjunkturindikatoren

18. Umsätze der Industrie *) nach Hauptgruppen
Im Ausland

2000 = 100

saisonbereinigt

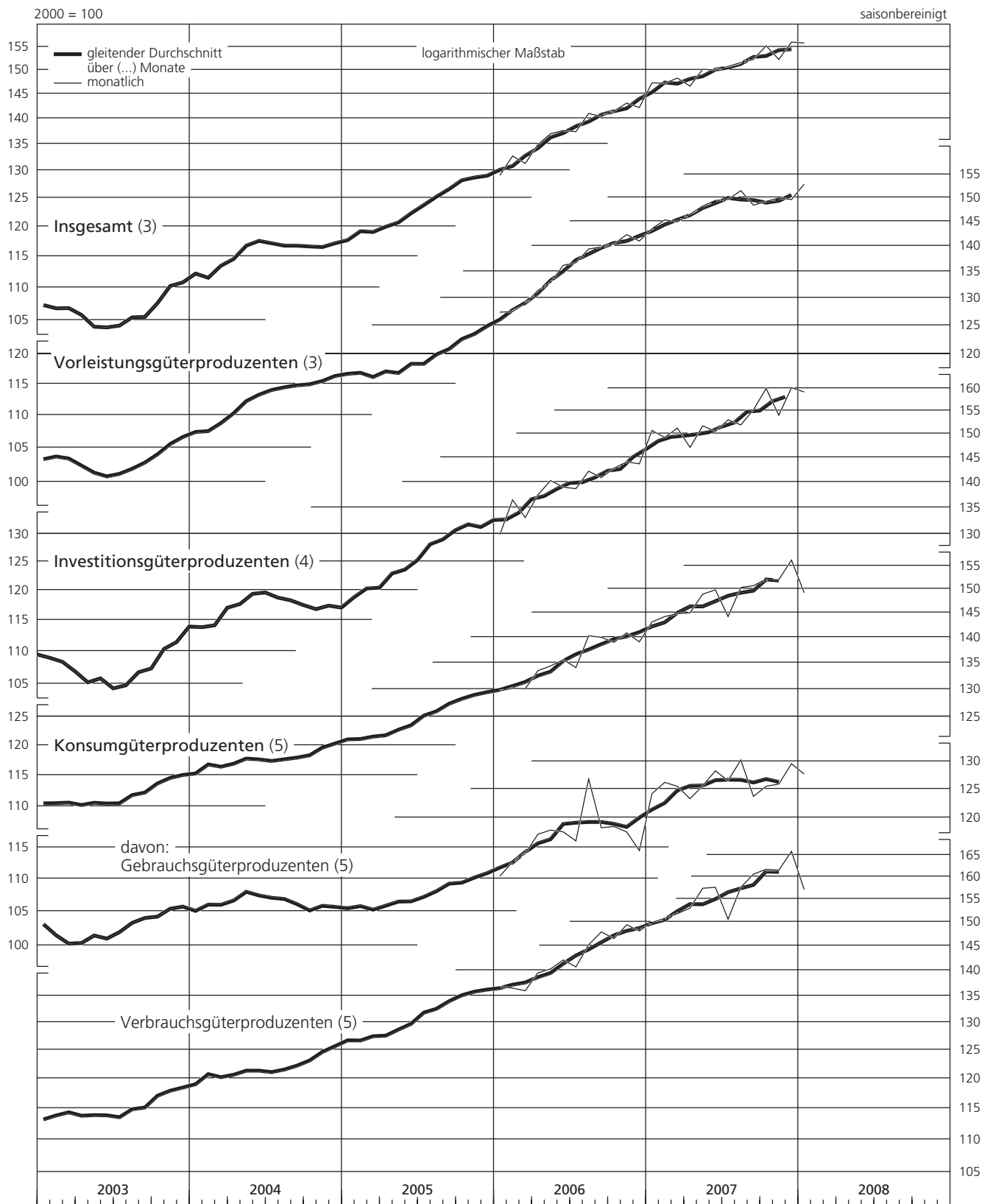
Zeit	Industrie		Vorleistungs- güterproduzenten		Investitions- güterproduzenten 1)		Konsum- güterproduzenten 2)		davon:			
	Insgesamt								Gebrauchs- güterproduzenten		Verbrauchs- güterproduzenten 2)	
	mtl.	vj.	mtl.	vj.	mtl.	vj.	mtl.	vj.	mtl.	vj.	mtl.	vj.
2005 Mai	120,3	120,9	118,8	117,0	120,5	123,1	124,0	122,1	105,2	106,1	130,9	128,0
Juni	123,2		116,4		127,6		123,1		107,3		128,9	
Juli 3)	124,0		120,4		125,8		126,1		108,7		132,5	
Aug. 3)	124,6	125,4	118,8	120,1	128,0	128,6	126,1	126,6	106,4	108,1	133,3	133,4
Sept.	127,7		121,2		131,9		127,7		109,2		134,5	
Okt.	128,1		123,2		131,2		128,0		109,6		134,6	
Nov.	129,4	128,9	124,0	123,7	132,7	132,1	129,9	129,5	113,1	110,7	136,1	136,3
Dez.	129,2		123,9		132,3		130,6		109,5		138,2	
2006 Jan.	129,1		127,4		129,9		129,7		110,4		136,8	
Febr.	132,7	131,0	127,5	128,0	136,5	133,2	130,2	130,0	112,7	112,4	136,5	136,4
März	131,3		129,0		133,1		130,1		114,0		136,0	
April	134,9		131,4		137,5		133,5		117,2		139,5	
Mai	137,0	136,5	132,9	133,5	140,3	138,9	134,4	134,5	117,9	117,6	140,3	140,6
Juni	137,6		136,2		139,0		135,6		117,6		142,1	
Juli	137,4		136,7		138,7		134,1		116,1		140,7	
Aug.	141,0	139,6	139,4	138,6	142,2	140,6	140,3	138,1	126,8	120,4	145,2	144,6
Sept.	140,4		139,8		140,9		140,0		118,3		147,9	
Okt.	141,5		140,4		142,8		139,0		118,5		146,5	
Nov.	143,1	142,3	142,3	141,2	144,1	143,5	140,9	139,7	117,6	116,9	149,4	148,0
Dez.	142,2		141,0		143,7		139,1		114,5		148,1	
2007 Jan.	147,3		143,5		150,7		143,1		124,2		149,9	
Febr.	147,2	147,6	145,3	144,6	149,2	150,4	144,2	144,0	126,2	125,3	150,8	150,8
März	148,3		144,9		151,2		144,8		125,5		151,8	
April	146,6		146,5		147,1		145,0		123,3		153,0	
Mai	150,2	148,9	148,2	148,0	151,7	149,8	148,9	147,9	125,6	125,7	157,4	156,0
Juni	150,0		149,4		150,5		149,8		128,3		157,6	
Juli 3)	150,8		149,6		153,0		144,2		126,5		150,6	
Aug. 3)	151,6	151,6	151,5	149,8	151,9	153,4	150,3	148,4	130,3	126,8	157,6	156,3
Sept.	152,3		148,4		155,2		150,7		123,7		160,6	
Okt.	155,3		149,2		160,0		152,1		125,5		161,7	
Nov.	152,3	154,6	149,9	149,6	154,0	158,1	152,0	153,5	125,9	127,0	161,5	163,0
Dez.	156,1		149,6		160,2		156,3		129,6		165,9	
2008 Jan. p)	155,9		152,9		159,2		149,2		127,7		157,1	
EWU und Nicht-EWU 4)												
	EWU		Nicht-EWU		EWU		Nicht-EWU		EWU		Nicht-EWU	
2005 2.Vj.	117,5	124,2	114,6	119,8	115,9	128,9	131,1	110,7	108,0	103,7	139,4	113,3
3.Vj.	119,1	131,5	115,3	125,8	117,8	137,2	134,0	117,4	105,1	111,7	144,3	119,5
4.Vj.	122,9	134,7	119,0	129,2	121,6	140,5	138,2	118,4	110,8	110,7	148,0	121,3
2006 1.Vj.	125,0	136,7	121,6	135,3	124,2	140,4	137,6	120,4	114,9	109,2	145,7	124,6
2.Vj.	129,6	143,1	127,0	140,9	127,9	147,8	143,0	123,8	117,7	117,4	152,0	126,1
3.Vj.	132,5	146,5	130,7	147,7	129,5	149,6	147,9	125,7	121,6	118,9	157,4	128,3
4.Vj.	134,3	150,0	132,7	151,0	131,6	153,2	148,1	129,0	118,4	114,9	158,7	134,3
2007 1.Vj. 5)	140,4	154,5	138,3	151,7	138,1	160,2	154,5	130,7	129,2	120,5	163,6	134,5
2.Vj.	143,0	154,7	141,8	155,1	139,7	157,8	157,6	135,7	129,0	121,7	167,8	140,9
3.Vj.	145,1	157,8	143,3	157,3	143,1	161,7	156,9	137,7	130,0	122,9	166,5	143,2
4.Vj.	147,7	161,2	143,2	156,9	146,9	167,0	162,9	141,4	132,3	120,6	173,9	149,2
2007 Jan. 5)	140,2	154,1	137,1	150,8	138,7	160,3	154,0	129,2	128,8	118,5	163,0	133,2
Febr.	140,3	153,9	138,5	153,1	137,2	158,8	156,1	129,2	130,0	121,6	165,4	132,0
März	140,8	155,4	139,4	151,3	138,3	161,5	153,5	133,8	128,8	121,5	162,3	138,4
April	142,6	150,5	141,5	152,2	139,7	153,1	155,9	131,3	125,9	120,1	166,7	135,5
Mai	142,7	157,3	141,4	156,0	139,9	161,1	156,3	139,6	127,1	123,7	166,7	145,6
Juni	143,6	156,2	142,6	157,2	139,6	159,3	160,6	136,1	134,1	121,2	170,1	141,6
Juli 3)	143,8	157,5	142,7	157,5	141,8	162,0	153,8	132,0	130,9	121,1	162,0	136,1
Aug. 3)	146,1	156,8	145,6	158,2	143,1	159,0	157,9	140,7	133,7	126,2	166,6	146,1
Sept.	145,3	159,1	141,5	156,3	144,3	164,0	158,9	140,4	125,5	121,4	170,8	147,5
Okt.	146,5	163,8	142,4	157,0	145,8	171,4	160,0	142,0	129,7	120,3	170,8	150,1
Nov.	146,6	157,8	143,5	157,2	144,6	161,5	161,9	139,4	130,5	120,3	173,2	146,5
Dez.	150,1	161,9	143,6	156,5	150,3	168,2	166,9	142,8	136,6	121,1	177,7	150,9
2008 Jan. 6)p)	145,4	165,9	142,4	165,0	143,9	171,5	159,0	136,9	133,0	121,1	168,3	142,8

Quelle der Ursprungswerte: Statistisches Bundesamt. — * Verarbeitendes Gewerbe, soweit nicht der Hauptgruppe Energie zugeordnet, sowie Erzebergbau, Gewinnung von Steinen und Erden; Ergebnisse für fachliche Betriebsteile; Angaben ohne Mehrwertsteuer; ab Januar 2006 basierend auf Meldungen der Betriebe mit mindestens 50 Beschäftigten, davor auf Meldungen der Betriebe von Unternehmen mit mindestens 20 Beschäftigten. —

1 Einschl. Herstellung von Kraftwagen und Kraftwagenteilen. — 2 Einschl. Druckgewerbe. — 3 Beeinflusst durch Verschiebung der Ferientermine. — 4 Aufgrund der Kürze der Zeitreihen mit erhöhter Unsicherheit behaftet. — 5 Ab Januar 2007 EWU einschl., Nicht-EWU ohne Slowenien. — 6 Ab Januar 2008 EWU einschl., Nicht-EWU ohne Malta und Zypern.

II. Konjunkturindikatoren

18. Umsätze der Industrie *) nach Hauptgruppen – im Ausland



* Verarbeitendes Gewerbe, soweit nicht der Hauptgruppe Energie zugeordnet, sowie Erzbau, Gewinnung von Steinen und Erden; Ergebnisse für fachliche Betriebsteile; Angaben ohne Mehrwertsteuer.

II. Konjunkturindikatoren

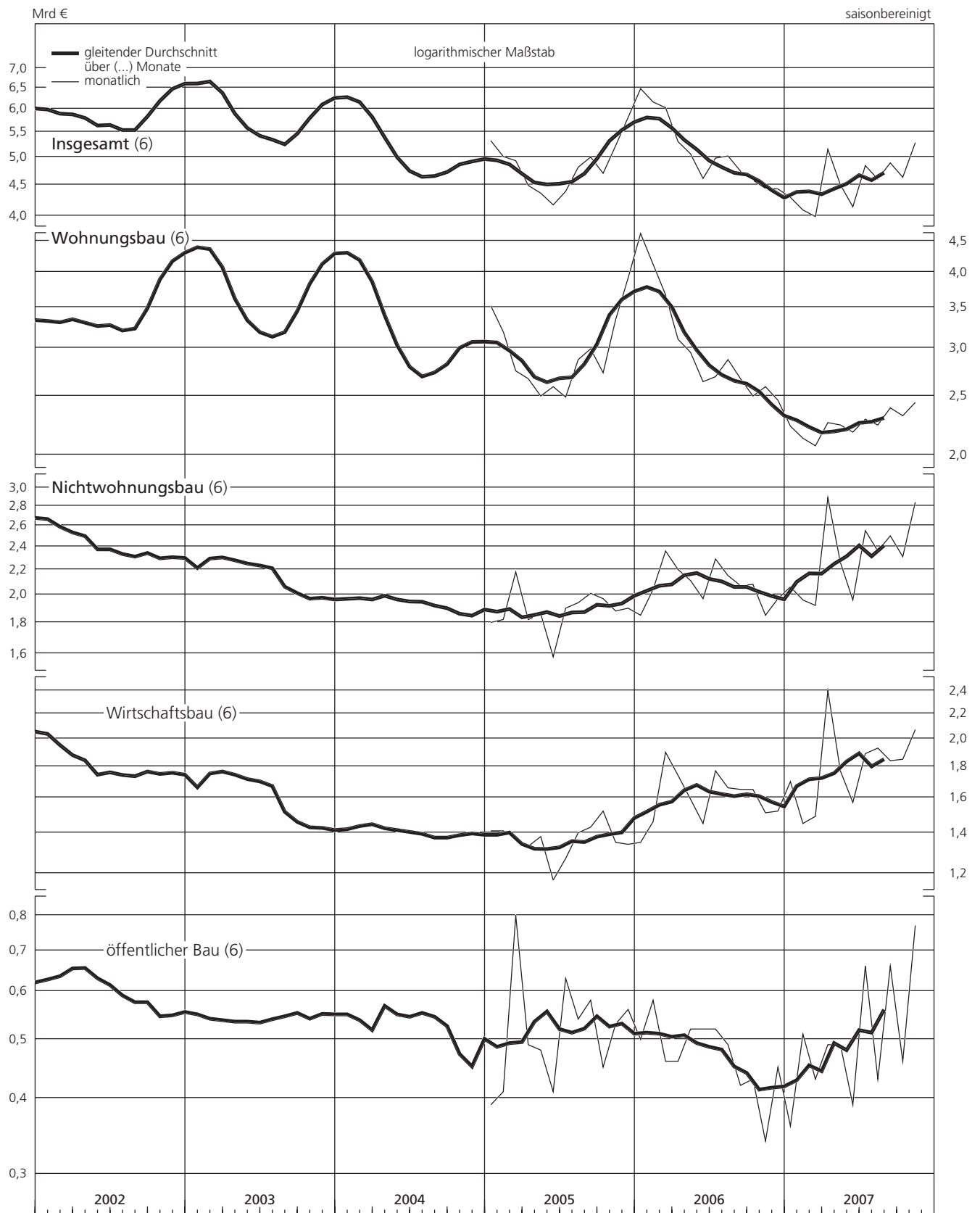
19. Erteilte Baugenehmigungen im Hochbau *)

Mrd €		saisonbereinigt +)									
Zeit	Insgesamt (R)		Wohnungsbau (R)		Nichtwohnungsbau		Wirtschaftsbau		öffentlicher Bau		
	mtl.	vj.	mtl.	vj.	zusammen		mtl.	vj.	mtl.	vj.	
Deutschland											
2005 Febr.	5,01	15,26	3,19	9,46	1,82	5,80	1,41	4,20	0,41	1,60	
März	4,93		2,75		2,18		1,38		0,80		
April	4,49		2,67		1,82		1,33		0,49		
Mai	4,36	13,02	2,50	7,76	1,86	5,26	1,38	3,88	0,48	1,38	
Juni	4,17		2,59		1,58		1,17		0,41		
Juli	4,39		2,49		1,90		1,27		0,63		
Aug.	4,81	14,20	2,87	8,35	1,94	5,85	1,40	4,10	0,54	1,75	
Sept.	5,00		2,99		2,01		1,43		0,58		
Okt.	4,70		2,73		1,97		1,52		0,45		
Nov.	5,22	15,73	3,34	9,98	1,88	5,75	1,35	4,21	0,53	1,54	
Dez.	5,81		3,91		1,90		1,34		0,56		
2006 Jan.	6,48		4,63		1,85		1,35		0,50		
Febr.	6,16	18,67	4,12	12,42	2,04	6,25	1,46	4,71	0,58	1,54	
März	6,03		3,67		2,36		1,90		0,46		
April	5,30		3,10		2,20		1,74		0,46		
Mai	5,06	14,97	2,95	8,69	2,11	6,28	1,59	4,78	0,52	1,50	
Juni	4,61		2,64		1,97		1,45		0,52		
Juli	4,98		2,69		2,29		1,77		0,52		
Aug.	5,02	14,74	2,87	8,23	2,15	6,51	1,66	5,08	0,49	1,43	
Sept.	4,74		2,67		2,07		1,65		0,42		
Okt.	4,58		2,50		2,08		1,65		0,43		
Nov.	4,44	13,45	2,59	7,55	1,85	5,90	1,51	4,68	0,34	1,22	
Dez.	4,43		2,46		1,97		1,52		0,45		
2007 Jan.	4,29		2,23		2,06		1,70		0,36		
Febr.	4,09	12,37	2,13	6,43	1,96	5,94	1,45	4,64	0,51	1,30	
März	3,99		2,07		1,92		1,49		0,43		
April	5,15		2,26		2,89		2,40		0,49		
Mai	4,50	13,79	2,24	6,68	2,26	7,11	1,77	5,74	0,49	1,37	
Juni	4,14		2,18		1,96		1,57		0,39		
Juli	4,84		2,29		2,55		1,89		0,66		
Aug.	4,60	14,33	2,24	6,92	2,36	7,41	1,93	5,66	0,43	1,75	
Sept.	4,89		2,39		2,50		1,84		0,66		
Okt.	4,63		2,32		2,31		1,85		0,46		
Nov.	5,28	...	2,44	...	2,84	...	2,07	...	0,77	...	
West- und Ostdeutschland											
	West-Deutschland	Ost-Deutschland	West-Deutschland	Ost-Deutschland	West-Deutschland	Ost-Deutschland	West-Deutschland	Ost-Deutschland	West-Deutschland	Ost-Deutschland	
2005 2.Vj.	10,92	2,10	6,63	1,13	4,29	.	3,23	.	1,06	.	
3.Vj.	12,23	1,97	7,30	1,05	4,93	.	3,52	.	1,41	.	
4.Vj.	13,56	2,17	8,87	1,11	4,69	.	3,56	.	1,13	.	
2006 1.Vj.	16,06	2,61	11,07	1,35	4,99	.	3,74	.	1,25	.	
2.Vj.	12,79	2,18	7,46	1,23	5,33	.	4,12	.	1,21	.	
3.Vj.	12,62	2,12	7,11	1,12	5,51	.	4,37	.	1,14	.	
4.Vj.	11,59	1,86	6,54	1,01	5,05	.	4,05	.	1,00	.	
2007 1.Vj.	10,54	1,83	5,67	0,76	4,87	.	3,85	.	1,02	.	
2.Vj.	11,73	2,06	5,77	0,91	5,96	.	4,86	.	1,10	.	
3.Vj.	12,18	2,15	5,88	1,04	6,30	.	4,85	.	1,45	.	
2006 Nov.	3,90	0,54	2,26	0,33	1,64	.	1,34	.	0,30	.	
Dez.	3,75	0,68	2,14	0,32	1,61	.	1,29	.	0,32	.	
2007 Jan.	3,69	0,60	1,97	0,26	1,72	.	1,44	.	0,28	.	
Febr.	3,58	0,51	1,90	0,23	1,68	.	1,28	.	0,40	.	
März	3,27	0,72	1,80	0,27	1,47	.	1,13	.	0,34	.	
April	4,52	0,63	1,99	0,27	2,53	.	2,13	.	0,40	.	
Mai	3,86	0,64	1,94	0,30	1,92	.	1,50	.	0,42	.	
Juni	3,35	0,79	1,84	0,34	1,51	.	1,23	.	0,28	.	
Juli	4,15	0,69	1,94	0,35	2,21	.	1,62	.	0,59	.	
Aug.	3,90	0,70	1,91	0,33	1,99	.	1,64	.	0,35	.	
Sept.	4,13	0,76	2,03	0,36	2,10	.	1,59	.	0,51	.	
Okt.	4,00	0,63	1,95	0,37	2,05	.	1,67	.	0,38	.	
Nov.	4,24	1,04	2,07	0,37	2,17	.	1,80	.	0,37	.	

Quelle der Ursprungswerte: Statistisches Bundesamt. — * Veranschlagte Kosten des Bauwerkes; einschl. Mehrwertsteuer. — + Mit Hilfe der modifizierten Census-Methode II, Version X-11.

II. Konjunkturindikatoren

19. Erteilte Baugenehmigungen im Hochbau *)



* Veranschlagte Kosten des Bauwerkes; einschl. Mehrwertsteuer.

II. Konjunkturindikatoren

20. Auftragseingang im Bauhauptgewerbe *)
Werte

2000 = 100

saisonbereinigt

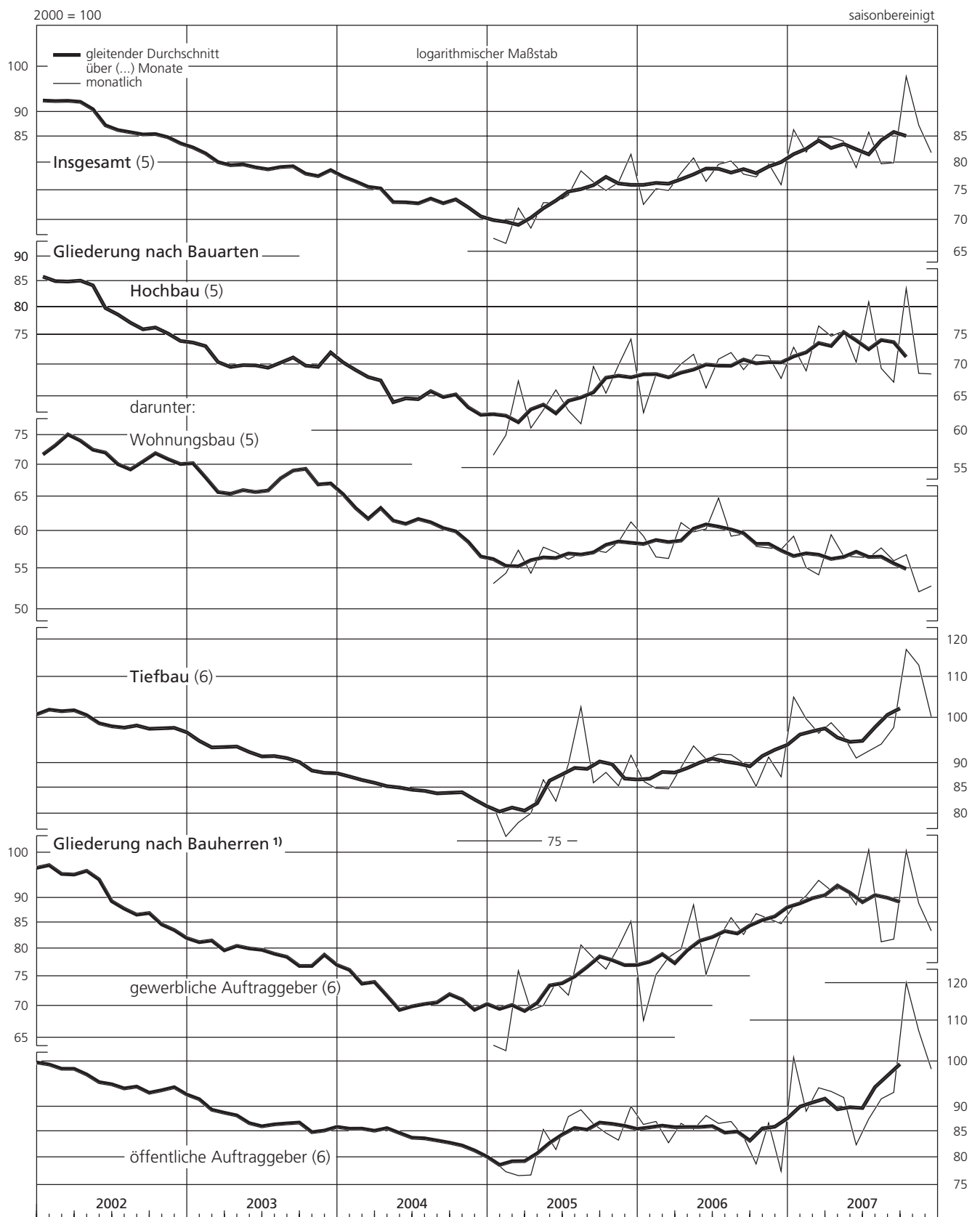
Zeit	Gliederung nach Bauarten											Gliederung nach Bauherren 1)				
	Insgesamt (R)	Hochbau										Tiefbau	gewerbliche Auftraggeber 2)		öffentliche Auftraggeber 3)	
		zusammen (R)	Wohnungsbau		gewerblicher Hochbau 2)		öffentlicher Hochbau									
Deutschland																
	mtl.	vj.	mtl.	vj.	mtl.	vj.	mtl.	vj.	mtl.	vj.	mtl.	vj.	mtl.	vj.	mtl.	vj.
					(R)				(R)						(R)	
2005 Mai	72,9	71,5	63,0	63,1	57,8	56,4	63,7	65,3	75,8	75,2	86,6	83,0	70,1	71,1	85,4	81,2
Juni	72,9		66,0		57,1		69,6		79,8		82,4		73,9		81,5	
Juli	74,2		62,9		56,2		66,2		70,7		89,8		71,8		88,0	
Aug.	78,5	76,4	61,0	64,5	57,0	56,9	60,1	66,9	76,6	79,0	102,6	92,8	80,7	76,9	89,4	88,0
Sept.	76,5		69,7		57,4		74,3		89,6		86,0		78,3		86,5	
Okt.	75,0		65,5		57,1		69,2		77,1		88,1		76,3		84,7	
Nov.	76,4	77,7	69,9	69,9	58,5	59,0	77,7	76,8	75,5	77,5	85,4	88,4	80,3	80,6	83,3	86,0
Dez.	81,6		74,3		61,3		83,4		79,9		91,7		85,3		90,1	
2006 Jan.	72,6		62,6		59,3		61,4		77,4		86,3		67,7		86,4	
Febr.	75,3	74,3	68,4	66,3	56,5	57,4	71,5	68,7	92,9	84,7	84,9	85,3	75,3	73,8	87,0	85,4
März	75,0		67,9		56,3		73,2		83,7		84,8		78,4		82,8	
April	78,1		70,1		61,2		73,6		84,3		89,1		79,9		86,6	
Mai	80,9	78,5	71,7	69,4	59,9	60,5	81,9	74,2	69,5	78,5	93,7	91,2	88,6	81,3	85,4	86,7
Juni	76,6		66,3		60,3		67,1		81,6		90,9		75,4		88,2	
Juli	79,7		70,9		64,8		72,4		84,2		91,9		81,9		86,6	
Aug.	80,3	79,3	72,0	70,7	59,3	61,2	82,0	76,7	73,2	77,3	91,8	91,2	86,0	83,5	87,0	85,8
Sept.	77,9		69,2		59,6		75,6		74,5		90,0		82,7		83,9	
Okt.	77,4		71,6		57,9		82,7		72,0		85,3		86,8		78,8	
Nov.	79,8	77,7	71,4	70,3	57,7	57,7	81,5	80,4	75,2	70,6	91,3	87,9	85,8	85,8	86,7	81,0
Dez.	76,0		67,8		57,5		77,1		64,7		87,2		84,8		77,5	
2007 Jan.	86,4		72,9		59,3		82,3		79,2		105,0		88,3		101,0	
Febr.	82,0	84,4	69,0	72,8	55,1	56,2	79,7	82,9	71,5	85,8	99,8	100,4	90,5	90,9	89,1	94,7
März	84,9		76,6		54,2		86,7		106,8		96,5		93,8		94,1	
April	84,9		74,8		59,5		87,0		75,8		98,9		91,6		93,3	
Mai	84,1	82,7	75,7	73,6	56,6	57,5	88,2	85,8	86,8	77,1	95,8	95,3	92,3	90,8	92,0	89,2
Juni	79,1		70,4		56,5		82,1		68,6		91,1		88,6		82,4	
Juli	85,9		81,0		56,4		101,6		79,1		92,6		100,7		87,5	
Aug.	79,8	81,9	69,4	72,5	57,7	56,7	74,6	83,3	85,5	80,4	94,1	94,8	81,3	87,9	91,7	90,8
Sept.	80,0		67,2		56,0		73,7		76,6		97,8		81,8		93,1	
Okt.	97,8		83,6		56,8		104,6		86,6		117,3		100,5		120,2	
Nov.	87,3	89,0	68,6	73,6	52,1	53,9	78,1	85,8	83,5	87,8	113,1	110,2	88,9	90,9	107,4	108,6
Dez.	81,9		68,5		52,8		74,6		93,3		100,3		83,4		98,3	
West- und Ostdeutschland 4)																
	West-Deutschland	Ost-Deutschland	West-Deutschland	Ost-Deutschland	West-Deutschland	Ost-Deutschland	West-Deutschland	Ost-Deutschland	West-Deutschland	Ost-Deutschland	West-Deutschland	Ost-Deutschland	West-Deutschland	Ost-Deutschland	West-Deutschland	Ost-Deutschland
					5)		5)		5)				5)		5)	
					(R)				(R)						(R)	
2005 3.Vj.	80,7	64,5	69,7	49,1	66,5	30,3	69,8	56,9	79,6	77,6	96,7	83,1	80,1	67,6	90,4	81,5
4.Vj.	82,6	64,2	77,9	46,1	68,7	32,2	83,7	53,3	83,6	63,3	89,3	86,1	85,5	66,6	88,1	80,8
2006 1.Vj.	79,2	61,0	72,5	47,9	67,7	29,0	72,5	55,6	88,0	76,9	88,7	76,8	78,0	61,6	87,8	79,4
2.Vj.	83,4	65,2	76,9	47,0	70,9	31,7	79,1	57,4	86,8	58,9	92,8	87,4	84,1	73,2	90,5	77,1
3.Vj.	83,9	67,0	77,7	50,1	70,8	35,0	81,3	61,1	84,9	59,6	92,7	87,4	86,5	74,9	89,0	77,7
4.Vj.	81,6	66,9	75,8	54,1	65,9	35,3	84,4	67,1	71,7	68,1	90,1	82,5	90,3	72,7	81,5	79,8
2007 1.Vj.	89,1	71,5	80,3	50,6	65,5	30,6	89,9	59,4	88,6	79,3	101,9	96,9	96,5	74,7	95,6	92,5
2.Vj.	88,0	68,1	80,7	52,8	65,7	35,1	91,8	65,3	82,3	64,9	98,7	86,7	96,2	75,1	92,6	80,5
3.Vj.	87,6	66,3	80,5	48,9	65,5	32,6	90,2	60,1	88,6	61,3	97,8	87,4	93,6	71,5	94,5	81,0
4.Vj.	95,2	72,0	78,4	59,3	61,4	33,3	87,9	78,6	93,3	74,9	119,5	87,3	92,1	87,5	120,1	78,9
2006 Dez.	79,4	66,4	73,1	52,4	63,4	41,4	83,2	56,6	62,3	70,2	88,6	83,4	90,2	69,2	77,2	78,3
2007 Jan.	92,4	69,7	79,8	52,4	68,6	33,8	87,6	64,3	83,5	69,0	110,7	90,7	93,8	72,4	105,9	88,4
Febr.	84,6	74,7	77,3	44,4	64,8	28,3	89,0	48,4	69,3	76,6	95,1	111,6	96,5	73,1	83,3	104,1
März	90,4	70,0	83,9	54,9	63,0	29,8	93,0	65,5	113,0	92,3	99,8	88,3	99,1	78,7	97,7	84,9
April	90,1	70,6	81,4	55,4	66,6	39,9	93,9	63,8	76,8	73,4	102,8	89,1	97,0	75,8	97,0	83,5
Mai	90,1	67,7	83,9	51,3	65,8	31,4	95,4	63,8	94,1	69,8	99,0	87,5	98,7	73,7	95,5	83,1
Juni	83,8	65,9	76,7	51,6	64,7	34,0	86,2	68,3	75,9	51,5	94,2	83,4	93,0	75,7	85,3	74,8
Juli	92,8	66,8	91,4	50,2	64,9	32,9	112,5	64,6	89,0	55,8	94,8	86,9	109,4	75,4	91,2	78,0
Aug.	86,1	62,2	76,9	47,3	68,1	29,1	80,0	56,4	92,0	70,4	99,6	80,4	86,3	67,1	97,4	76,9
Sept.	83,8	69,8	73,2	49,3	63,4	35,7	78,0	59,2	84,7	57,6	99,0	94,8	85,2	71,9	95,0	88,0
Okt.	104,2	79,9	86,5	74,8	64,7	34,9	102,2	112,5	91,4	75,4	129,9	86,1	99,4	103,6	134,9	82,2
Nov.	94,4	67,9	74,2	52,0	60,0	30,4	80,8	68,9	92,6	62,1	123,6	87,2	90,4	84,6	120,8	72,8
Dez.	86,9	68,1	74,4	51,2	59,5	34,5	80,6	54,4	95,9	87,2	105,1	88,6	86,5	74,2	104,7	81,7

Quelle der Ursprungswerte: Statistisches Bundesamt. — * Angaben ohne Mehrwertsteuer. Die Ergebnisse beziehen sich auf die Wirtschaftszweige „Vorbereitende Baustellenarbeiten“ sowie „Hoch- und Tiefbau“. — 1 Ohne

Wohnungsbauaufträge. — 2 Einschl. Bahn und Post. — 3 Einschl. Straßenbau. — 4 Westdeutschland ohne, Ostdeutschland einschl. West-Berlin. — 5 Saisonbereinigung mit erhöhter Unsicherheit behaftet.

II. Konjunkturindikatoren

20. Auftragseingang im Bauhauptgewerbe – Werte *)



* Ohne Mehrwertsteuer. — 1 Ohne Wohnungsbauaufträge.

II. Konjunkturindikatoren

21. Auftragseingang im Bauhauptgewerbe *)
Volumen

2000 = 100

saisonbereinigt

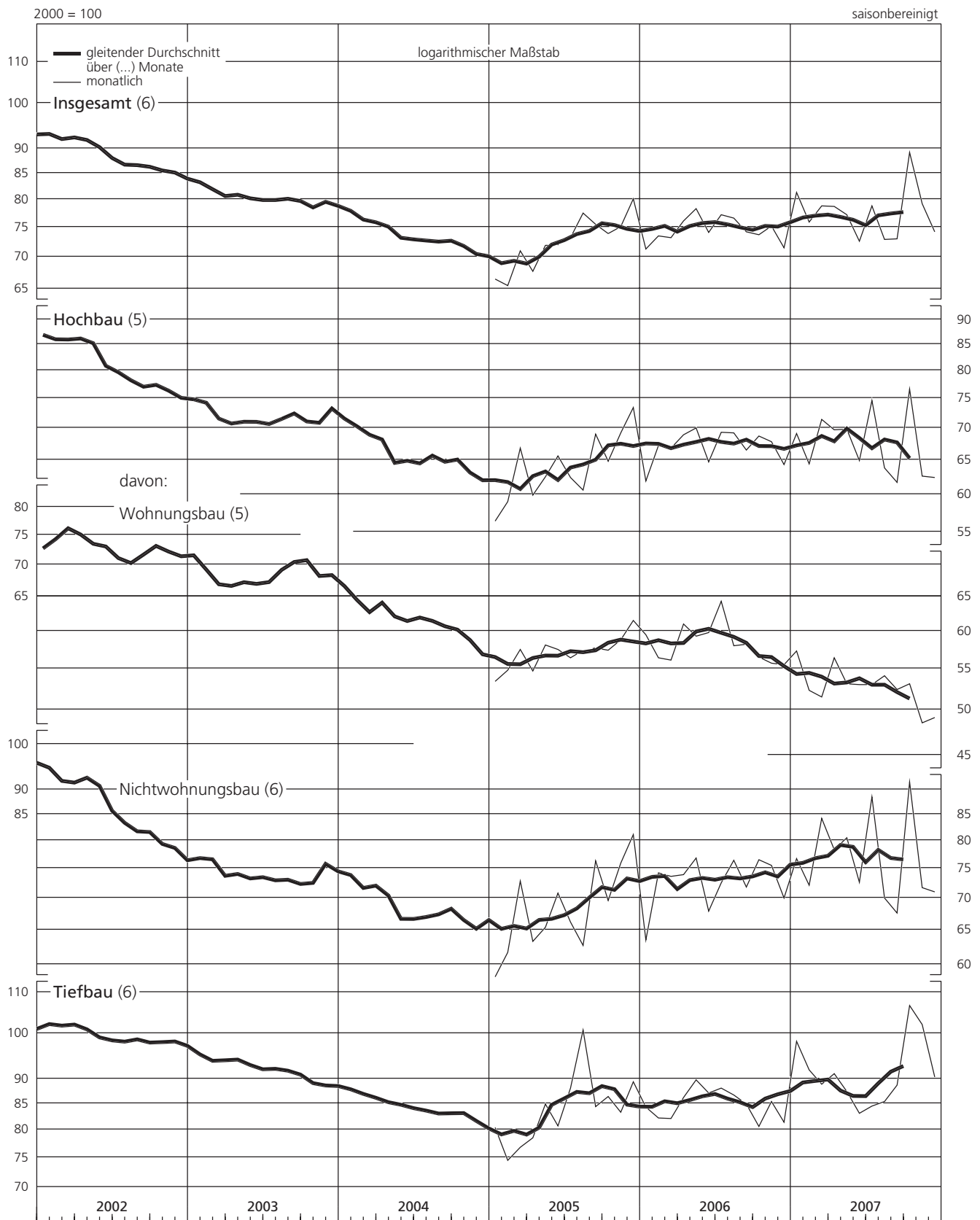
Zeit	Insgesamt (R)		Hochbau zusammen (R)		Wohnungsbau		Nichtwohnungsbau		Tiefbau	
	mtl.	vj.	mtl.	vj.	mtl.	vj.	mtl.	vj.	mtl.	vj.
Deutschland										
					(R)		(R)			
2005 Mai	71,9	70,5	62,5	62,7	58,1	56,8	65,4	66,5	84,9	81,4
Juni	72,0		65,6		57,5		70,8		80,7	
Juli	73,2		62,4		56,4		66,2		88,1	
Aug.	77,5	75,4	60,6	64,0	57,4	57,2	62,7	68,4	100,8	91,1
Sept.	75,5		69,0		57,7		76,3		84,4	
Okt.	73,9		64,8		57,4		69,6		86,4	
Nov.	75,1	76,4	69,2	69,1	58,8	59,2	75,9	75,5	83,3	86,4
Dez.	80,1		73,4		61,5		81,1		89,4	
2006 Jan.	71,3		61,9		59,5		63,5		84,3	
Febr.	73,5	72,7	67,2	65,3	56,4	57,3	74,2	70,4	82,2	82,9
März	73,2		66,8		56,1		73,6		82,1	
April	76,1		68,9		61,0		73,9		86,2	
Mai	78,3	76,2	70,0	67,9	59,3	60,0	76,8	72,9	89,8	87,7
Juni	74,1		64,7		59,8		67,9		87,1	
Juli	77,2		69,3		64,3		72,5		88,1	
Aug.	76,6	76,0	69,2	68,3	58,0	60,2	76,4	73,6	86,7	86,6
Sept.	74,2		66,5		58,2		71,8		84,9	
Okt.	73,7		68,7		56,5		76,5		80,6	
Nov.	75,2	73,5	67,8	66,9	55,7	55,9	75,5	74,0	85,4	82,5
Dez.	71,5		64,3		55,5		70,0		81,4	
2007 Jan.	81,3		69,1		57,3		76,7		98,2	
Febr.	75,9	78,7	64,4	68,3	52,3	53,7	72,1	77,7	91,9	93,0
März	78,8		71,4		51,5		84,2		88,9	
April	78,7		69,7		56,4		78,3		91,1	
Mai	77,2	76,2	69,8	68,1	53,1	54,2	80,5	77,1	87,4	87,2
Juni	72,6		64,9		53,0		72,6		83,1	
Juli	78,8		74,6		53,0		88,5		84,5	
Aug.	72,9	74,9	63,8	66,7	54,1	53,2	70,0	75,4	85,4	86,2
Sept.	73,0		61,7		52,4		67,6		88,7	
Okt.	89,2		76,6		53,1		91,6		106,7	
Nov.	79,2	80,9	62,6	67,2	48,5	50,2	71,7	78,1	102,1	99,7
Dez.	74,2		62,4		49,1		71,0		90,4	
West- und Ostdeutschland 1)										
	West- Deutschland	Ost- Deutschland	West- Deutschland	Ost- Deutschland	West- Deutschland	Ost- Deutschland	West- Deutschland	Ost- Deutschland	West- Deutschland	Ost- Deutschland
					(R)	2)	(R)	2)		
2005 3.Vj.	80,0	62,5	69,3	48,4	67,0	30,1	70,7	61,3	95,7	79,5
4.Vj.	81,6	62,2	77,2	45,5	69,1	32,0	82,2	55,0	87,9	82,4
2006 1.Vj.	77,7	58,8	71,5	47,0	67,7	28,7	73,8	60,0	86,8	73,0
2.Vj.	81,2	62,4	75,3	45,9	70,5	31,1	78,2	56,3	89,8	82,5
3.Vj.	80,7	63,1	75,1	48,2	69,7	33,9	78,5	58,2	88,7	81,3
4.Vj.	77,5	62,3	72,2	51,3	64,0	33,7	77,3	63,7	85,2	75,6
2007 1.Vj.	83,5	65,3	75,5	47,0	62,8	28,7	83,4	59,9	95,2	87,6
2.Vj.	81,5	61,5	74,9	48,4	62,1	32,4	82,8	59,6	91,2	77,4
3.Vj.	80,5	59,4	74,2	44,5	61,6	29,9	82,0	54,7	89,7	77,5
4.Vj.	86,9	64,2	71,8	53,7	57,5	30,4	80,7	70,1	108,8	77,0
2006 Dez.	75,1	61,5	69,4	49,4	61,4	39,3	74,3	56,5	83,5	76,2
2007 Jan.	87,4	64,5	75,7	49,4	66,5	32,1	81,5	61,6	104,3	82,9
Febr.	78,9	67,8	72,3	41,0	61,8	26,3	78,8	51,3	88,5	100,4
März	84,3	63,6	78,4	50,6	60,1	27,7	89,8	66,7	92,8	79,4
April	84,1	64,1	76,1	51,1	63,5	37,0	83,9	61,0	95,6	80,0
Mai	83,1	61,0	77,5	46,9	61,9	28,9	87,2	59,6	91,2	78,0
Juni	77,4	59,4	71,0	47,2	60,9	31,3	77,2	58,3	86,7	74,2
Juli	85,6	60,1	84,3	45,9	61,2	30,3	98,7	56,8	87,3	77,4
Aug.	79,1	55,6	70,8	42,9	64,0	26,7	75,1	54,2	91,2	71,1
Sept.	76,9	62,4	67,4	44,7	59,6	32,7	72,2	53,2	90,6	83,9
Okt.	95,6	71,6	79,5	67,8	60,8	32,0	91,1	93,0	118,9	76,2
Nov.	86,0	60,5	67,9	47,0	56,1	27,7	75,3	60,5	112,2	76,8
Dez.	79,1	60,5	67,9	46,3	55,5	31,4	75,6	56,7	95,4	77,9

Quelle der Ursprungswerte: Statistisches Bundesamt. — * Angaben ohne Mehrwertsteuer. Die Ergebnisse beziehen sich auf die Wirtschaftszweige „Vorbereitende Baustellenarbeiten“ sowie „Hoch- und Tiefbau“. — 1 West-

deutschland ohne, Ostdeutschland einschl. West-Berlin. — 2 Saisonbereinigung mit erhöhter Unsicherheit behaftet.

II. Konjunkturindikatoren

21. Auftragseingang im Bauhauptgewerbe – Volumen *)



* Ohne Mehrwertsteuer.

II. Konjunkturindikatoren

22. Beschäftigung, Lohnkosten und Umsätze im Bauhauptgewerbe *)

saisonbereinigt +)

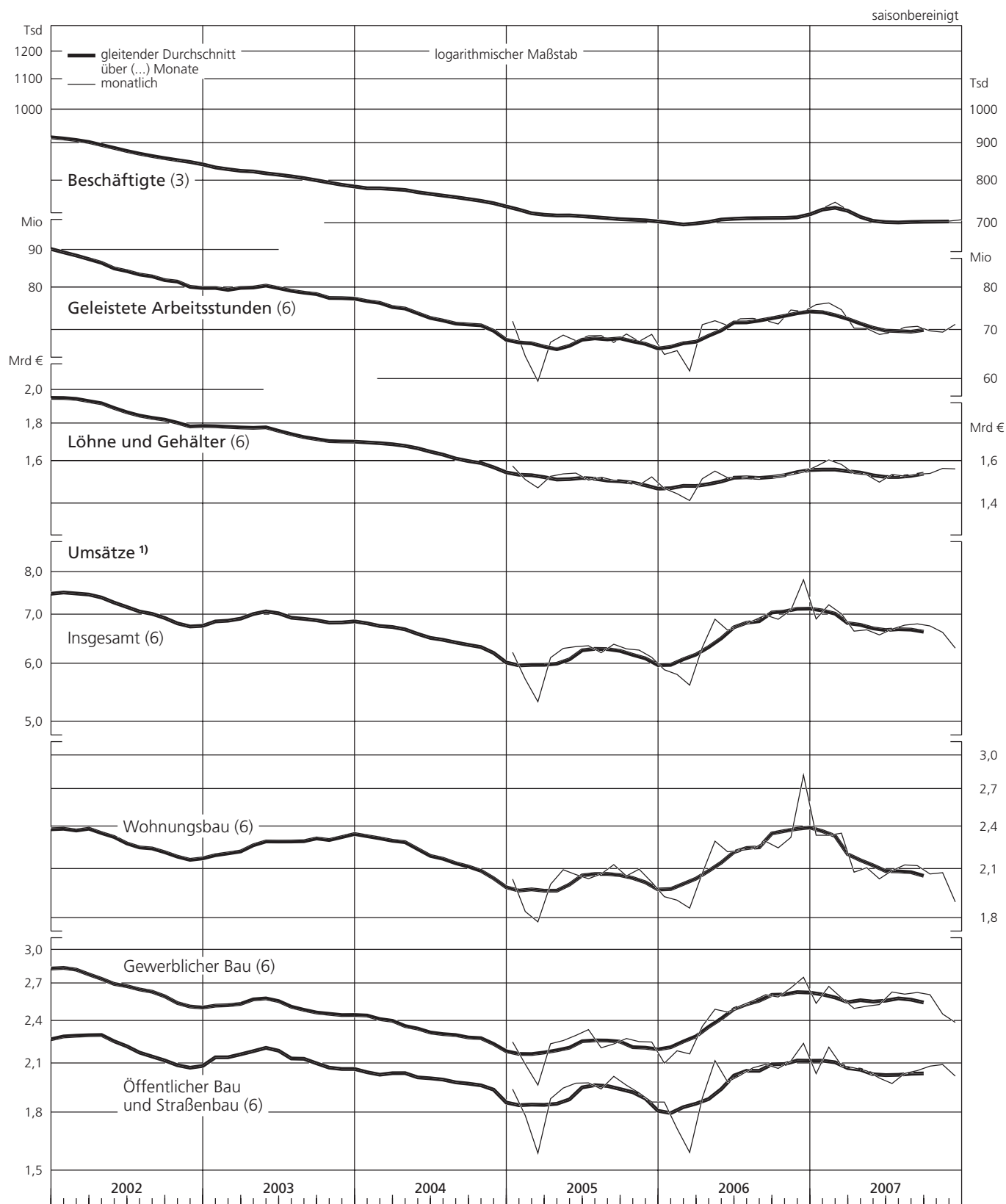
Zeit	Beschäftigte 1)		Geleistete Arbeitsstunden 2)		Löhne und Gehälter 3)		Umsätze 4)									
	Tsd		Mio		Mrd €		insgesamt		Wohnungsbau		Gewerblicher Bau		Öffentlicher Bau und Straßenbau			
	mtl.	vj.	mtl.	vj.	mtl.	vj.	mtl.	vj.	mtl.	vj.	mtl.	vj.	mtl.	vj.		
Deutschland																
2005 Juli	716		68,8		1,51		6,35		2,04		2,34		1,98			
Aug.	715	715	68,8	204,9	1,52	4,54	6,22	18,95	2,07	6,24	2,21	6,78	1,94	5,94		
Sept.	712		67,3		1,51		6,38		2,13		2,23		2,02			
Okt.	709		69,2		1,50		6,29		2,06		2,27		1,96			
Nov.	711	710	67,6	205,9	1,48	4,50	6,27	18,69	2,10	6,18	2,25	6,77	1,92	5,74		
Dez.	708		69,1		1,52		6,13		2,02		2,25		1,86			
2006 Jan.	701		64,9		1,47		5,89		1,93		2,10		1,86			
Febr.	702	702	65,6	192,1	1,44	4,32	5,80	17,30	1,91	5,70	2,19	6,46	1,71	5,16		
März	697		61,6		1,41		5,61		1,86		2,17		1,59			
April	708		71,2		1,51		6,32		2,07		2,36		1,88			
Mai	712	708	72,1	214,3	1,55	4,58	6,90	19,89	2,29	6,58	2,49	7,32	2,12	5,98		
Juni	713		71,0		1,52		6,67		2,22		2,47		1,98			
Juli	713		72,5		1,52		6,77		2,23		2,52		2,02			
Aug.	715	714	72,6	217,3	1,52	4,56	6,87	20,63	2,24	6,76	2,56	7,69	2,07	6,19		
Sept.	714		72,2		1,52		6,99		2,29		2,61		2,10			
Okt.	714		71,4		1,53		6,90		2,25		2,59		2,07			
Nov.	716	715	74,6	220,2	1,53	4,61	7,10	21,82	2,32	7,39	2,66	8,00	2,12	6,43		
Dez.	718		74,2		1,55		7,82		2,82		2,75		2,24			
2007 Jan.	734		75,8		1,57		6,91		2,34		2,54		2,03			
Febr.	748	736	76,2	226,6	1,61	4,76	7,22	21,15	2,34	7,03	2,68	7,80	2,21	6,33		
März	730		74,6		1,58		7,02		2,35		2,58		2,09			
April	713		70,4		1,54		6,65		2,08		2,50		2,07			
Mai	707	712	70,4	209,9	1,53	4,57	6,68	19,90	2,11	6,23	2,52	7,55	2,05	6,13		
Juni	704		69,1		1,50		6,57		2,04		2,53		2,01			
Juli	705		69,5		1,53		6,69		2,09		2,63		1,97			
Aug.	705	705	70,6	210,9	1,53	4,60	6,78	20,27	2,13	6,34	2,61	7,87	2,04	6,06		
Sept.	707		70,8		1,54		6,80		2,12		2,63		2,05			
Okt.	707		69,8		1,54		6,76		2,07		2,61		2,08			
Nov.	705	706	69,6	210,7	1,56	4,66	6,63	19,69	2,08	6,05	2,45	7,45	2,09	6,19		
Dez.	708	p)	71,3		1,56		6,30		1,90		2,39		2,02			
West- und Ostdeutschland 5)																
	West-Deutschland		Ost-Deutschland		West-Deutschland		Ost-Deutschland		West-Deutschland		Ost-Deutschland		West-Deutschland		Ost-Deutschland	
2005 3.Vj.	527	188	148,4	56,5	3,55	0,99	14,62	4,33	5,23	1,01	5,10	1,68	4,31	1,63		
4.Vj.	523	187	150,5	55,3	3,54	0,99	14,31	4,38	5,12	1,05	5,03	1,75	4,14	1,59		
2006 1.Vj.	520	181	147,1	45,0	3,41	0,91	13,55	3,75	4,84	0,86	4,88	1,58	3,83	1,33		
2.Vj.	524	184	156,7	57,7	3,59	0,99	15,28	4,62	5,49	1,10	5,42	1,90	4,37	1,63		
3.Vj.	527	187	159,6	57,8	3,56	0,99	15,88	4,76	5,63	1,13	5,71	1,98	4,54	1,65		
4.Vj.	529	187	161,8	58,4	3,61	1,01	16,83	5,01	6,11	1,28	5,97	2,03	4,74	1,69		
2007 1.Vj.	543	193	164,2	62,5	3,73	1,03	16,32	4,84	5,79	1,23	5,84	1,96	4,69	1,65		
2.Vj.	526	186	154,3	55,5	3,57	1,00	15,34	4,56	5,11	1,12	5,68	1,87	4,56	1,57		
3.Vj.	524	181	156,1	54,8	3,61	0,99	15,74	4,54	5,22	1,13	5,99	1,88	4,54	1,53		
4.Vj.	526	180	155,7	55,1	3,67	0,99	15,18	4,51	4,90	1,14	5,71	1,74	4,57	1,62		
2006 Dez.	530	188	54,2	20,0	1,21	0,34	5,99	1,83	2,29	0,53	2,07	0,69	1,63	0,61		
2007 Jan.	542	192	54,5	21,4	1,23	0,34	5,32	1,59	1,93	0,41	1,89	0,65	1,51	0,53		
Febr.	553	196	54,9	21,3	1,26	0,35	5,58	1,64	1,92	0,41	2,00	0,68	1,66	0,55		
März	538	193	54,8	19,8	1,24	0,34	5,42	1,61	1,94	0,41	1,95	0,63	1,52	0,57		
April	527	186	52,0	18,5	1,20	0,34	5,12	1,53	1,69	0,39	1,88	0,62	1,55	0,52		
Mai	523	184	51,6	18,7	1,20	0,33	5,17	1,51	1,75	0,36	1,90	0,62	1,53	0,53		
Juni	521	182	50,7	18,3	1,17	0,33	5,05	1,52	1,67	0,37	1,90	0,63	1,48	0,52		
Juli	524	181	51,0	18,5	1,20	0,33	5,19	1,50	1,74	0,35	1,99	0,64	1,47	0,51		
Aug.	524	180	52,6	18,0	1,20	0,33	5,27	1,51	1,74	0,39	2,00	0,61	1,53	0,51		
Sept.	527	181	52,5	18,3	1,21	0,33	5,28	1,53	1,74	0,39	2,00	0,63	1,54	0,51		
Okt.	526	180	51,6	18,3	1,21	0,33	5,26	1,50	1,70	0,37	1,99	0,62	1,57	0,51		
Nov.	525	180	51,4	18,2	1,23	0,33	5,11	1,51	1,69	0,39	1,87	0,58	1,55	0,54		
Dez.	527	181 p)	52,7 p)	18,6	1,23	0,33	4,81	1,50	1,51	0,38	1,85	0,54	1,45	0,57		

Quelle der Ursprungswerte: Statistisches Bundesamt. — * Die Ergebnisse beziehen sich auf die Wirtschaftszweige "Vorbereitende Baustellenarbeiten" sowie "Hoch- und Tiefbau". — + Mit Hilfe der modifizierten Census-Methode II, Version X-11. — 1 Monatsangaben: Endstände; Vierteljahresangaben: Durchschnitte; einschl. tätiger Inhaber, Mitinhaber und unbezahlt mithelfender Familienangehöriger. — 2 Auf Baustellen und Bauhöfen tatsächlich

geleistete Arbeitsstunden. — 3 Ohne Arbeitgeberanteil zu den Sozialversicherungen, ohne Winterbau-Umlage, ohne gezahltes Vorruhestandsgeld und ohne Kurzarbeitergeld. — 4 Ohne Mehrwertsteuer. — 5 Westdeutschland ohne, Ostdeutschland einschl. West-Berlin. — 6 Saisonbereinigung mit erhöhter Unsicherheit behaftet.

II. Konjunkturindikatoren

22. Beschäftigung, Lohnkosten und Umsätze im Bauhauptgewerbe *)



* Die Ergebnisse beziehen sich auf die Wirtschaftszweige "Vorbereitende Baustellenarbeiten" sowie "Hoch- und Tiefbau". — 1 Ohne Mehrwertsteuer.

II. Konjunkturindikatoren

23. Umsätze des Einzelhandels *)

2003 = 100

(R) saisonbereinigt

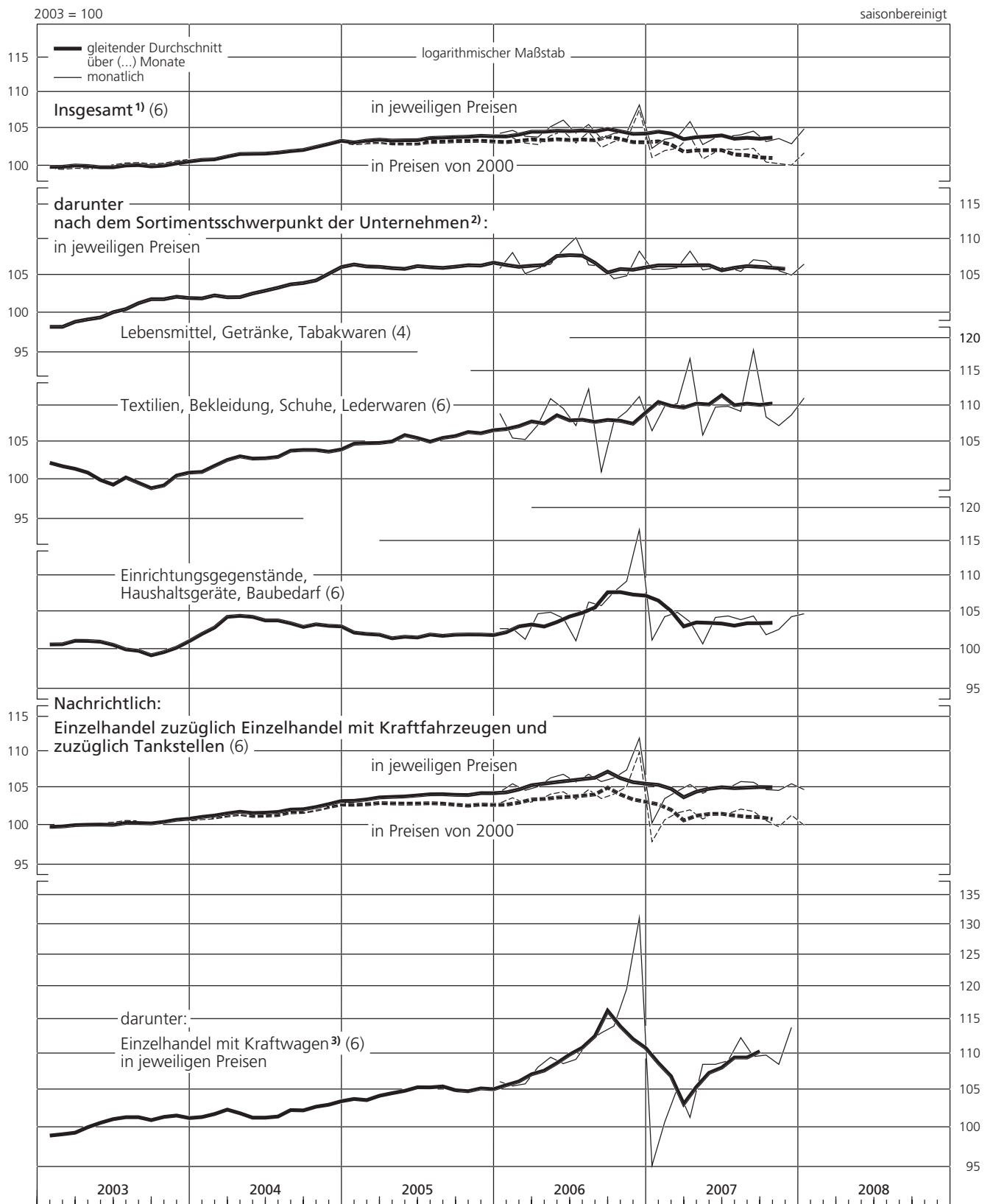
Zeit	Einzelhandel 1)										Nachrichtlich:					
	insgesamt										darunter nach dem Sortimentsschwerpunkt der Unternehmen 2):					
											Lebensmittel, Getränke, Tabakwaren		Textilien, Bekleidung, Schuhe, Lederwaren		Einrichtungsgegenstände, Haushaltgeräte, Baubedarf	
	in jeweiligen Preisen		in Preisen von 2000 4)		in jeweiligen Preisen				in jeweiligen Preisen		in Preisen von 2000 4)		in jeweiligen Preisen			
monatl.	viertelj.	monatl.	viertelj.	monatl.	viertelj.	monatl.	viertelj.	monatl.	viertelj.	monatl.	viertelj.	monatl.	viertelj.	monatl.	viertelj.	
2003 April 5)	100,0		99,9		98,5		97,5		102,9		99,8		99,9		99,9	
Mai 5)	100,0	100,2	100,1	100,2	99,8	99,3	99,4	99,9	100,6	101,2	99,9	100,1	100,2	99,0	99,0	100,1
Juni 5)	100,5		100,6		99,6		102,8		100,1		100,5		100,7		101,3	
Juli 5)	99,7		99,8		100,3		99,5		99,9		100,0		100,1		102,3	
Aug. 5)	99,6	99,8	99,9	100,0	101,2	101,0	96,7	99,0	100,2	100,2	100,5	100,3	100,7	100,4	102,1	102,4
Sept. 5)	100,0		100,3		101,4		100,9		100,6		100,4		100,5		102,8	
Okt. 5)	101,4		101,4		102,7		103,1		99,4		101,3		101,3		101,4	
Nov. 5)	100,3	100,4	100,4	100,5	102,4	102,1	95,2	99,0	99,5	98,5	99,8	100,4	99,8	100,4	99,0	99,8
Dez. 5)	99,5		99,6		101,2		98,7		96,6		100,2		100,0		99,0	
2004 Jan.	100,3		100,3		102,7		101,6		102,4		101,2		100,9		104,8	
Febr.	101,3	101,0	101,7	101,2	102,0	102,3	104,4	103,1	103,6	103,9	102,2	101,5	102,2	101,4	103,2	102,9
März	101,5		101,5		102,2		103,2		105,7		101,2		101,0		100,8	
April	102,7		102,7		102,8		103,6		105,1		102,7		102,4		102,2	
Mai	100,7	101,7	100,7	101,7	101,7	102,2	100,0	102,3	104,6	105,0	100,9	101,8	100,4	101,4	101,4	102,0
Juni	101,7		101,7		102,1		103,4		105,2		101,9		101,5		102,5	
Juli	102,3		102,4		104,1		104,5		103,2		102,5		102,1		101,9	
Aug.	101,5	101,8	101,5	101,9	104,3	103,9	102,6	103,5	102,8	102,9	101,2	101,7	100,7	101,3	99,7	100,8
Sept.	101,6		101,9		103,3		103,4		102,8		101,4		101,2		100,8	
Okt.	103,5		103,5		103,9		104,7		105,1		103,3		102,9		103,1	
Nov.	101,9	102,7	102,1	102,7	104,8	104,8	105,0	104,6	102,3	103,2	102,8	102,8	102,5	102,4	106,5	104,0
Dez.	102,6		102,5		105,7		104,0		102,3		102,2		101,8		102,3	
2005 Jan.	104,7		104,8		106,9		104,4		105,3		104,2		103,9		104,8	
Febr.	103,8	104,2	103,6	104,0	107,6	106,9	101,3	103,6	101,6	103,1	103,5	103,9	102,9	103,3	101,3	103,2
März	104,2		103,7		106,2		105,2		102,3		103,9		103,1		103,6	
April	102,2		101,9		104,6		109,3		100,2		103,5		102,7		104,9	
Mai	103,3	103,0	102,9	102,6	106,7	106,1	105,5	106,3	101,2	101,0	103,9	103,7	102,9	102,8	105,6	105,4
Juni	103,4		102,9		106,9		104,2		101,7		103,8		102,8		105,8	
Juli	104,0		103,6		105,8		105,6		102,5		104,6		103,6		106,9	
Aug.	104,0	104,1	103,5	103,6	106,1	106,0	106,5	105,0	102,8	102,3	103,9	104,4	102,7	103,2	103,2	105,5
Sept.	104,3		103,6		106,1		102,8		101,7		104,7		103,2		106,5	
Okt.	103,9		103,3		106,5		106,3		102,5		104,4		103,0		104,8	
Nov.	103,7	103,8	103,0	103,2	106,5	106,6	108,6	106,9	100,2	101,8	104,0	103,9	102,5	102,5	106,4	104,6
Dez.	103,8		103,4		106,9		105,7		102,6		103,3		101,9		102,7	
2006 Jan. 6) r)	104,3		103,7		105,9		108,9		102,7		104,4		102,9		106,1	
Febr. r)	104,7	104,3	103,7	103,5	108,1	106,4	105,5	106,6	102,7	102,2	105,5	104,8	103,6	103,1	105,5	105,8
März r)	103,9		103,0		105,2		105,3		101,3		104,6		102,9		105,8	
April r)	103,8		102,8		105,9		107,3		104,7		105,1		103,2		108,1	
Mai r)	105,2	105,0	104,0	103,8	106,5	107,0	111,0	109,3	104,9	104,6	106,3	106,1	104,1	103,9	109,5	108,7
Juni r)	106,1		104,6		108,5		109,6		104,1		106,8		104,4		108,6	
Juli r)	104,3		103,0		110,2		107,2		101,1		105,7		103,4		109,2	
Aug. r)	105,5	104,5	104,5	103,3	106,4	107,6	112,4	106,9	106,3	104,4	106,8	106,1	104,7	103,9	111,8	111,3
Sept. r)	103,6		102,4		106,2		101,0		105,8		105,8		103,5		113,0	
Okt. r)	104,3		103,2		104,5		107,8		107,7		106,3		104,1		114,0	
Nov. r)	104,4	105,6	103,4	104,7	104,9	105,9	109,2	109,4	109,2	111,2	107,4	108,5	105,1	106,4	119,6	121,6
Dez. r)	108,2		107,5		108,3		111,3		116,7		111,9		109,9		131,1	
2007 Jan. 7) r)	102,3		101,1		105,8		106,5		101,2		100,3		97,9		95,2	
Febr. r)	103,5	103,2	102,0	101,8	105,8	105,9	109,9	108,9	104,3	103,5	103,5	102,8	100,7	100,1	100,7	100,4
März r)	103,8		102,3		106,0		110,3		104,9		104,5		101,6		105,2	
April r)	105,9		103,9		108,3		116,9		103,6		105,4		102,0		101,3	
Mai r)	102,8	104,1	100,9	102,2	105,7	106,7	105,9	110,9	100,7	102,8	104,2	104,9	100,8	101,5	108,5	106,1
Juni r)	103,7		101,8		106,0		109,8		104,2		105,0		101,6		108,5	
Juli r)	103,9		102,2		106,0		109,9		104,4		104,9		101,5		109,0	
Aug. r)	104,1	104,2	102,1	102,2	105,5	106,2	109,2	112,4	103,9	104,2	105,8	105,5	102,1	101,8	112,3	110,3
Sept. r)	104,6		102,3		107,1		118,2		104,4		105,7		101,8		109,6	
Okt. r)	103,2		100,5		106,9		108,4		101,9		104,7		100,6		109,8	
Nov. r)	103,6	103,2	100,3	100,3	105,6	105,8	107,2	108,1	102,6	102,9	104,6	104,9	99,8	100,6	108,5	110,7
Dez. r)	102,9		100,1		105,0		108,7		104,3		105,5		101,3		113,8	
2008 Jan. 5)	104,9		101,7		106,5		111,1		104,7		104,7		100,0		...	

Quelle der Ursprungswerte: Statistisches Bundesamt. — * Ohne Mehrwertsteuer. — 1 Ohne Handel mit Kraftfahrzeugen und ohne Tankstellen. — 2 Angaben beziehen sich auf den Einzelhandel in Verkaufsräumen. — 3 Einschließlich Kraftwagenteilen und -zubehör. — 4 Angaben in jeweiligen Preisen ohne Mehrwertsteuer bereinigt mit Indizes der Einzelhandelspreise einschl. Mehrwertsteuer. — 5 Entwicklung im Jahr 2003 ohne Nieder-

sachsen. — 6 Ab Januar 2006 jährliche Erweiterung des Berichtskreises um Neuzugänge; Berichtskreisprung durch Verkettung ausgeschaltet. — 7 Ergebnisse ab Januar 2007 vorläufig und in den jüngsten Monaten aufgrund von Schätzungen für fehlende Meldungen besonders unsicher. — 8 Ursprungswerte vom Statistischen Bundesamt geschätzt.

II. Konjunkturindikatoren

23. Umsätze des Einzelhandels *)



* Ohne Mehrwertsteuer. — 1 Ohne Handel mit Kraftfahrzeugen und ohne Tankstellen. — 2 Angaben beziehen sich auf den Einzelhandel in Verkaufsräumen. — 3 Einschl. Kraftwagenteilen und -zubehör.

II. Konjunkturindikatoren

24. Erzeuger- und Verbraucherpreise

saisonbereinigt

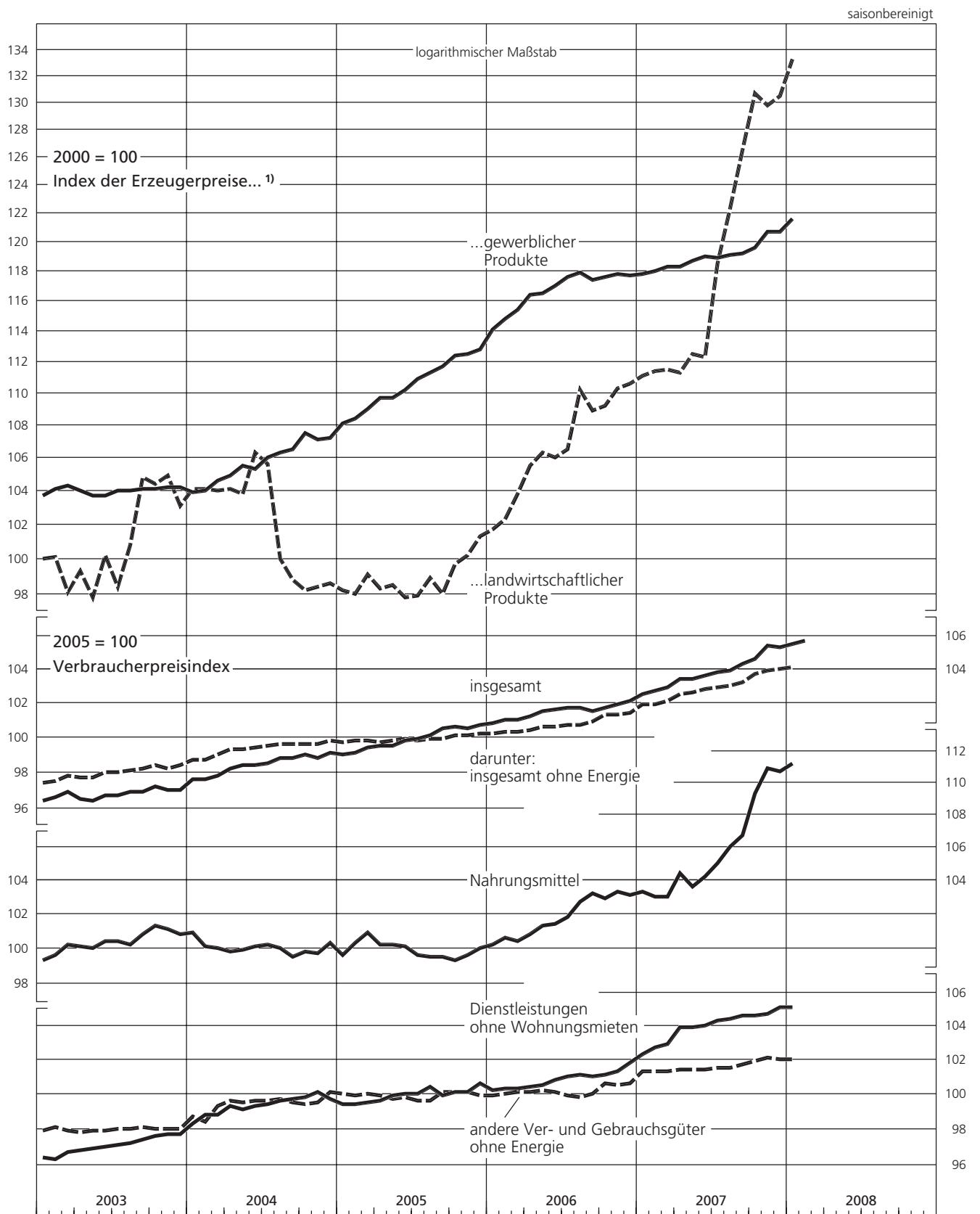
Zeit	Index der Erzeugerpreise 1)						Verbraucherpreisindex									
	gewerblicher Produkte			land- wirtschaftlicher Produkte			darunter:									
	insgesamt	insgesamt ohne Energie- träger 2)			insgesamt	insgesamt ohne Energie 3)		Nahrungsmittel		andere Ver- und Gebrauchsgüter ohne Energie		Dienstleistungen ohne Wohnungs- mieten				
		2000=100	monatl.	viertelj.		2005=100	monatl.	viertelj.	monatl.	viertelj.	monatl.	viertelj.	monatl.	viertelj.	monatl.	viertelj.
2003 Febr.	104,2	104,1	102,1	102,1	100,2	99,5	96,7	96,7	97,6	97,7	99,7	99,8	98,2	98,1	96,4	96,6
März	104,4		102,1		98,2		97,0		97,9		100,3		98,0		96,8	
April	104,1		102,0		99,4		96,6		97,8		100,2		97,9		96,9	
Mai	103,8	103,9	102,0	102,0	97,9	99,2	96,5	96,6	97,8	97,9	100,1	100,3	98,0	98,0	97,0	97,0
Juni	103,8		101,9		100,3		96,8		98,1		100,5		98,0		97,1	
Juli	104,1		101,9		98,5		96,8		98,1		100,5		98,1		97,2	
Aug.	104,1	104,1	101,8	101,9	100,9	101,4	97,0	96,9	98,2	98,2	100,3	100,6	98,1	98,1	97,3	97,3
Sept.	104,2		102,0		104,9		97,0		98,3		100,9		98,2		97,5	
Okt.	104,2		102,0		104,5		97,3		98,5		101,4		98,1		97,7	
Nov.	104,3	104,3	102,2	102,1	105,0	104,2	97,1	97,2	98,3	98,4	101,2	101,2	98,1	98,1	97,8	97,8
Dez.	104,3		102,1		103,2		97,1		98,5		100,9		98,1		97,8	
2004 Jan.	104,0		102,1		104,2		4) 97,7		98,8		101,0		98,8		98,4	
Febr.	104,1	104,3	102,2	102,4	104,2	104,2	97,7	97,8	98,8	98,9	100,2	100,4	98,5	98,9	98,9	98,7
März	5) 104,7		102,8		104,1		5) 97,9		99,1		100,1		99,4		98,9	
April	105,0		103,0		104,2		98,3		99,4		99,9		99,7		99,4	
Mai	105,6	105,3	103,1	103,1	103,9	104,8	98,5	98,4	99,4	99,4	100,0	100,0	99,6	99,7	99,2	99,3
Juni	105,4		103,2		106,4		98,5		99,5		100,2		99,7		99,4	
Juli	106,1		103,7		105,7		98,6		99,6		100,3		99,7		99,5	
Aug.	106,4	106,4	103,8	103,8	100,1	101,6	98,9	98,8	99,7	99,7	100,1	100,0	99,8	99,7	99,7	99,7
Sept.	106,6		104,0		98,9		98,9		99,7		99,6		99,6		99,8	
Okt.	107,6		104,4		98,3		99,1		99,7		99,9		99,5		99,9	
Nov.	107,2	107,4	104,5	104,6	98,5	98,5	98,9	99,1	99,7	99,8	99,8	100,0	99,6	99,8	100,2	100,0
Dez.	5) 107,3		104,9		98,7		5) 99,2		99,9		100,4		100,2		99,8	
2005 Jan.	108,2		105,3		98,3		99,1		99,8		99,7		100,1		99,5	
Febr.	108,5	108,6	105,4	105,4	98,1	98,5	99,2	99,3	99,9	99,9	100,4	100,4	100,0	100,1	99,5	99,5
März	109,1		105,5		99,2		99,5		99,9		101,0		100,1		99,6	
April	109,8		105,3		98,4		99,6		99,8		100,3		100,0		99,7	
Mai	109,8	110,0	105,3	105,3	98,6	98,3	99,6	99,7	99,9	99,9	100,3	100,3	99,8	99,9	100,0	99,9
Juni	110,3		105,2		97,9		99,9		100,0		100,2		99,9		100,1	
Juli	111,0		105,1		98,0		100,0		99,9		99,7		99,7		100,1	
Aug.	111,4	111,4	105,3	105,3	99,0	98,4	100,2	100,3	100,0	100,0	99,6	99,6	99,7	99,9	100,5	100,2
Sept.	5) 111,8		105,6		98,1		5) 100,6		100,0		99,6		100,2		100,0	
Okt.	112,5		105,8		99,8		100,7		100,2		99,4		100,2		100,2	
Nov.	112,6	112,7	106,2	106,1	100,3	100,5	100,6	100,7	100,2	100,2	99,7	99,7	100,2	100,1	100,2	100,4
Dez.	112,9		106,3		101,4		100,8		100,3		100,1		100,0		100,7	
2006 Jan.	114,2		106,4		101,8		100,9		100,3		100,3		100,0		100,3	
Febr.	114,9	114,9	106,6	106,6	102,4	102,7	101,1	101,0	100,4	100,4	100,7	100,5	100,1	100,1	100,4	100,4
März	115,5		106,8		103,9		101,1		100,4		100,5		100,2		100,4	
April	116,5		107,2		105,6		101,3		100,5		100,9		100,2		100,5	
Mai	116,6	116,7	107,7	107,6	106,4	106,0	101,6	101,5	100,7	100,6	101,4	101,3	100,3	100,2	100,6	100,7
Juni	117,1		107,9		106,1		101,7		100,7		101,5		100,2		100,9	
Juli	117,7		108,3		106,6		101,8		100,8		101,9		100,0		101,1	
Aug.	118,0	117,7	108,5	108,5	110,3	108,6	101,8	101,7	100,8	100,9	102,8	102,7	99,9	100,0	101,2	101,1
Sept.	117,5		108,7		109,0		101,6		101,0		103,3		100,1		101,1	
Okt.	6) 117,7		109,0		109,3		6) 101,8		101,4		103,0		100,7		101,2	
Nov.	117,9	117,8	109,3	109,2	110,4	110,1	102,0	102,0	101,4	101,4	103,4	103,2	100,6	100,7	101,4	101,5
Dez.	117,8		109,4		110,7		102,2		101,5		103,2		100,7		101,9	
2007 Jan.	117,9		109,6		111,2		7) 102,6		102,0		103,4		101,4		102,4	
Febr.	118,1	118,1	109,8	109,8	111,5	111,4	102,8	102,8	102,0	102,1	103,1	103,2	101,4	101,4	102,8	102,7
März	118,4		110,0		111,6		103,0		102,2		103,1		101,4		103,0	
April	118,4		110,3		111,4		8) 103,5		102,6		104,5		101,5		104,0	
Mai	118,8	118,8	110,5	110,6	112,6	112,1	103,5	103,6	102,7	102,7	103,7	104,2	101,5	101,5	104,0	104,0
Juni	119,1		110,9		112,4		103,7		102,9		104,3		101,5		104,1	
Juli	119,0		111,0		118,6		103,9		103,0		105,1		101,6		104,4	
Aug.	119,2	119,2	111,4	111,3	122,4	122,5	104,0	104,1	103,1	103,1	106,1	106,0	101,6	101,7	104,5	104,5
Sept.	119,3		111,4		126,6		104,4		103,3		106,8		101,8		104,7	
Okt.	119,7		111,6		130,8		8) 104,7		103,8		109,4		102,0		104,7	
Nov.	120,8	120,4	111,7	111,7	p) 129,9	130,4	105,5	105,2	104,0	104,0	111,0	110,4	102,2	102,1	104,8	104,9
Dez.	120,8		111,8		p) 130,6		105,4		104,1		110,8		102,1		105,2	
2008 Jan.	121,7		112,2		p) 133,4		105,6		104,2		111,3		102,1		105,2	
Febr.	s) 105,8

Quelle der Ursprungswerte: Statistisches Bundesamt. — 1 Saisonbereinigung mit Hilfe der modifizierten Census-Methode II, Version X-11. Im Inlandsabsatz; ohne Mehrwertsteuer. — 2 Mineralöl- und Kokereierzeugnisse, Erdöl, Strom, Gas, Kohle und Fernwärme (eigene Berechnung). — 3 Strom, Gas und andere Brennstoffe sowie Kraftstoffe. — 4 Erhöhung der

Preise für die Gesundheitspflege. — 5 Anhebung der Tabaksteuer. — 6 Erhöhung der Preise für Tabakwaren. — 7 Anhebung des Regelsatzes der Mehrwertsteuer und der Versicherungssteuer von 16% auf 19%. — 8 Einführung von Studiengebühren in einigen Bundesländern. — s Ursprungswert vom Statistischen Bundesamt geschätzt.

II. Konjunkturindikatoren

24. Erzeuger- und Verbraucherpreise



¹⁾ Im Inlandsabsatz; ohne Mehrwertsteuer.

II. Konjunkturindikatoren

25. Preise und Durchschnittswerte im Außenhandel

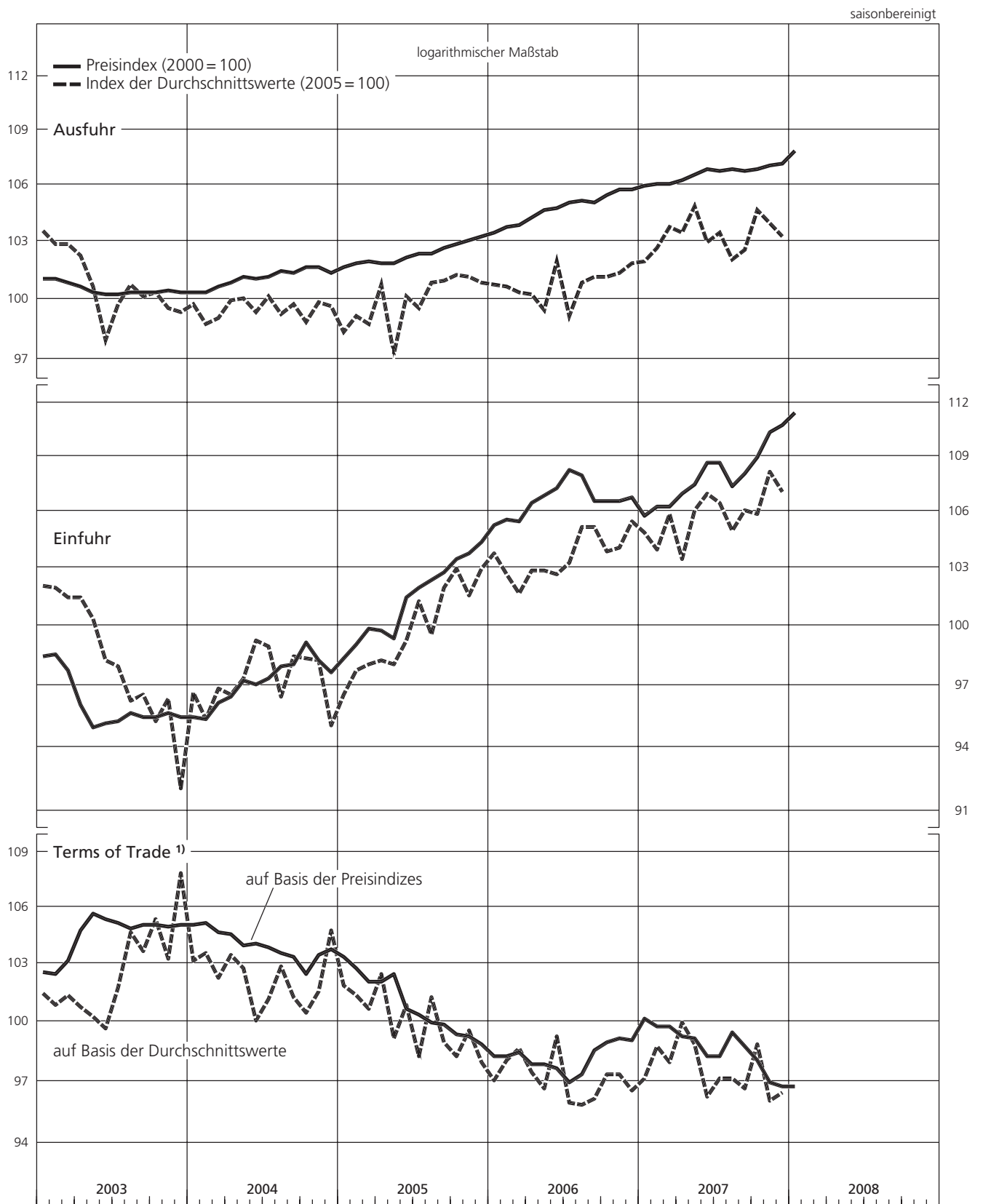
saisonbereinigt												
Zeit	Ausfuhr				Einfuhr				Terms of Trade 1)			
	Preisindex 2)		Index der Durchschnittswerte		Preisindex 2) (R)		Index der Durchschnittswerte		auf Basis der Preisindizes 2) (R)		auf Basis der Durchschnittswerte	
	2000=100		2005=100		2000=100		2005=100		2000=100		2005=100	
	monatlich	viertelj.	monatlich	viertelj.	monatlich	viertelj.	monatlich	viertelj.	monatlich	viertelj.	monatlich	viertelj.
2002 Juni	100,8		103,1		98,3		104,5		102,5		98,7	
Juli	100,7		102,4		97,6		103,3		103,2		99,1	
Aug.	100,8	100,8	100,0	102,0	97,8	97,9	102,8	103,1	103,1	103,0	97,3	98,9
Sept.	100,8		103,8		98,2		103,2		102,6		100,6	
Okt.	100,8		102,1		98,3		103,5		102,5		98,6	
Nov.	100,8	100,8	101,6	101,7	97,5	98,0	103,1	102,9	103,4	102,8	98,5	98,8
Dez.	100,9		101,3		98,3		102,0		102,6		99,3	
2003 Jan.	101,1		103,6		98,5		102,1		102,6		101,5	
Febr.	101,1	101,0	102,9	103,1	98,6	98,3	102,0	101,9	102,5	102,8	100,9	101,2
März	100,9		102,9		97,8		101,5		103,2		101,4	
April	100,7		102,3		96,1		101,5		104,8		100,8	
Mai	100,4	100,5	100,7	100,3	95,0	95,4	100,4	100,0	105,7	105,3	100,3	100,3
Juni	100,3		98,0		95,2		98,3		105,4		99,7	
Juli	100,3		99,8		95,3		98,0		105,2		101,8	
Aug.	100,4	100,4	100,8	100,3	95,7	95,5	96,3	97,0	104,9	105,1	104,7	103,4
Sept.	100,4		100,2		95,5		96,6		105,1		103,7	
Okt.	100,4		100,4		95,5		95,3		105,1		105,4	
Nov.	100,5	100,4	99,6	99,8	95,7	95,6	96,4	94,6	105,0	105,1	103,3	105,5
Dez.	100,4		99,4		95,5		92,1		105,1		107,9	
2004 Jan.	100,4		99,8		95,5		96,7		105,1		103,2	
Febr.	100,4	100,5	98,8	99,2	95,4	95,7	95,4	96,3	105,2	105,0	103,6	103,0
März	100,7		99,1		96,2		96,9		104,7		102,3	
April	100,9		100,0		96,5		96,6		104,6		103,5	
Mai	101,2	101,1	100,1	99,8	97,3	97,0	97,4	97,8	104,0	104,2	102,8	102,0
Juni	101,1		99,4		97,1		99,3		104,1		100,1	
Juli	101,2		100,2		97,4		99,0		103,9		101,2	
Aug.	101,5	101,4	99,3	99,8	98,0	97,8	96,5	98,0	103,6	103,6	102,9	101,8
Sept.	101,4		99,8		98,1		98,5		103,4		101,3	
Okt.	101,7		98,9		99,2		98,4		102,5		100,5	
Nov.	101,7	101,6	99,9	99,5	98,3	98,4	98,3	97,3	103,5	103,3	101,6	102,3
Dez.	101,4		99,7		97,7		95,1		103,8		104,8	
2005 Jan.	101,7		98,4		98,4		96,6		103,4		101,9	
Febr.	101,9	101,9	99,2	98,8	99,1	99,1	97,8	97,5	102,8	102,8	101,4	101,3
März	102,0		98,8		99,9		98,1		102,1		100,7	
April	101,9		100,8		99,8		98,3		102,1		102,5	
Mai	101,9	102,0	97,3	99,4	99,4	100,2	98,1	98,6	102,5	101,8	99,2	100,8
Juni	102,2		100,2		101,5		99,3		100,7		100,9	
Juli	102,4		99,6		102,0		101,3		100,4		98,3	
Aug.	102,4	102,5	100,9	100,5	102,4	102,4	99,6	101,0	100,0	100,1	101,3	99,5
Sept.	102,7		101,0		102,8		102,0		99,9		99,0	
Okt.	102,9		101,3		103,5		103,0		99,4		98,3	
Nov.	103,1	103,1	101,2	101,1	103,8	103,9	101,6	102,5	99,3	99,2	99,6	98,6
Dez.	103,3		100,9		104,4		103,0		98,9		98,0	
2006 Jan.	103,5		100,8		105,3		103,8		98,3		97,1	
Febr.	103,8	103,7	100,7	100,6	105,6	105,5	102,7	102,7	98,3	98,4	98,1	98,0
März	103,9		100,4		105,5		101,7		98,5		98,7	
April	104,3		100,3		106,5		102,9		97,9		97,5	
Mai	104,7	104,6	99,5	100,6	106,9	106,9	102,9	102,8	97,9	97,8	96,7	97,9
Juni	104,8		102,0		107,3		102,7		97,7		99,3	
Juli	105,1		99,2		108,3		103,3		97,0		96,0	
Aug.	105,2	105,1	100,9	100,4	108,0	107,6	105,2	104,6	97,4	97,7	95,9	96,0
Sept.	105,1		101,2		106,6		105,2		98,6		96,2	
Okt.	105,5		101,2		106,6		103,9		99,0		97,4	
Nov.	105,8	105,7	101,4	101,5	106,6	106,7	104,1	104,5	99,2	99,1	97,4	97,1
Dez.	105,8		101,9		106,8		105,5		99,1		96,6	
2007 Jan.	106,0		102,0		105,8		104,9		100,2		97,2	
Febr.	106,1	106,1	102,7	102,8	106,3	106,1	104,0	104,9	99,8	99,9	98,8	98,0
März	106,1		103,8		106,3		105,9		99,8		98,0	
April	106,3		103,5		107,0		103,5		99,3		100,0	
Mai	106,6	106,6	104,9	103,8	107,5	107,7	106,1	105,5	99,2	98,9	98,9	98,4
Juni	106,9		103,0		108,7		107,0		98,3		96,3	
Juli	106,8		103,5		108,7		106,5		98,3		97,2	
Aug.	106,9	106,8	102,1	102,7	107,4	108,1	105,0	105,9	99,5	98,9	97,2	97,0
Sept.	106,8		102,6		108,1		106,1		98,8		96,7	
Okt.	106,9		104,7		109,0		105,9		98,1		98,9	
Nov.	107,1	107,1	104,0	104,0	110,4	110,1	108,2	107,0	97,0	97,3	96,1	97,2
Dez.	107,2		103,3		110,8		107,1		96,8		96,5	
2008 Jan.	107,9		...		111,5		...		96,8		...	

Quelle der Ursprungswerte: Statistisches Bundesamt. — 1 Index der Ausfuhrpreise (bzw. Ausfuhrdurchschnittswerte) in % des Index der Einfuhrpreise

(bzw. Einfuhrdurchschnittswerte). — 2 Saisonbereinigung mit Hilfe der modifizierten Census-Methode II, Version X-11.

II. Konjunkturindikatoren

25. Preise und Durchschnittswerte im Außenhandel



¹ Index der Ausführpreise (bzw. Ausfuhrdurchschnittswerte) in % des Index der Einfuhrpreise (bzw. Einfuhrdurchschnittswerte).

III. Außenwirtschaft

1. Leistungsbilanz

DM/€

(R) saisonbereinigt +)

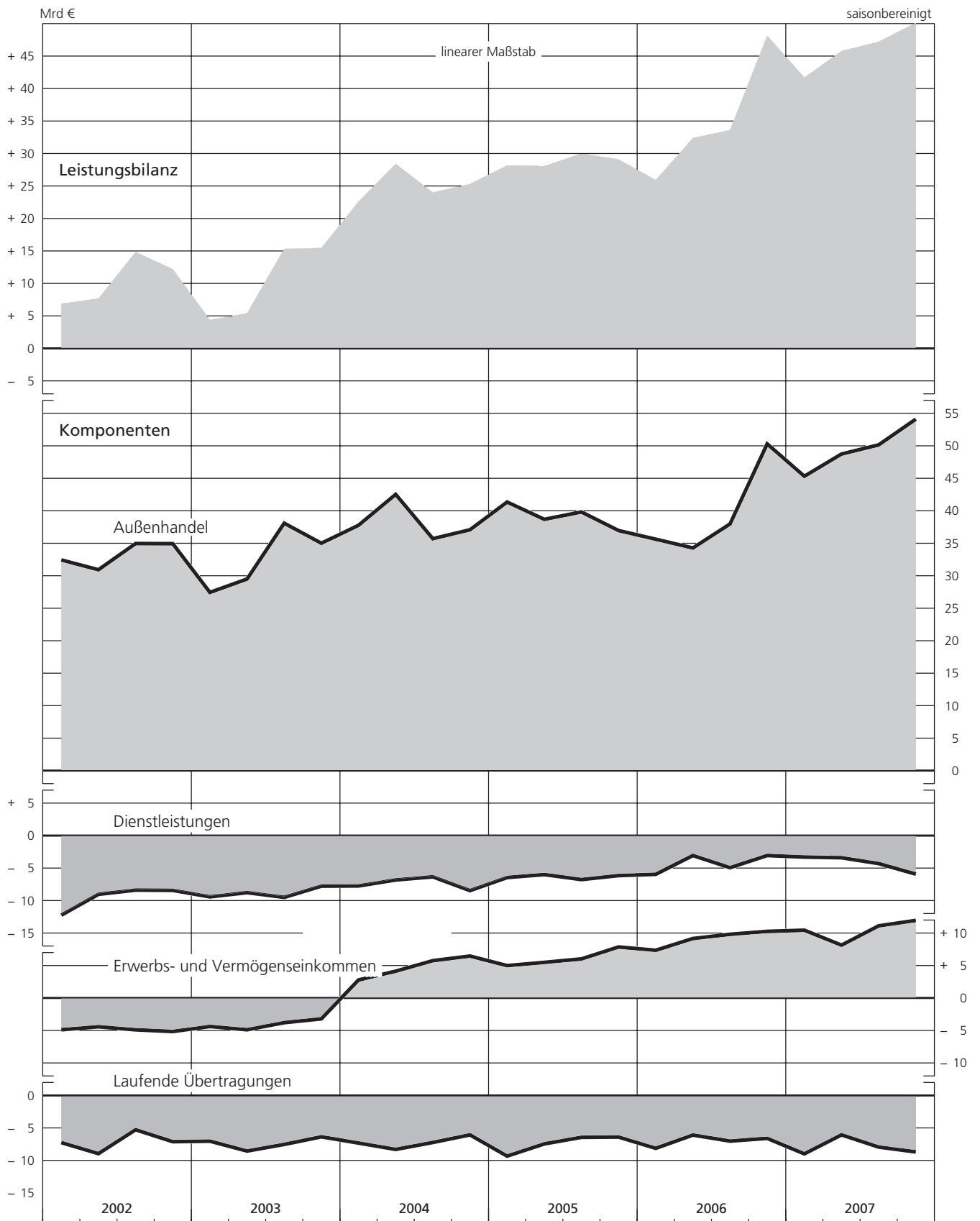
Zeit	Leistungsbilanz 1)	Komponenten (ohne Ergänzungen zum Außenhandel)			
		Außenhandel	Dienstleistungen	Erwerbs- und Vermögenseinkommen	Laufende Übertragungen (A)
Mrd DM					
1993 2.Vj.	- 8,24	13,91	- 13,41	5,48	- 13,03
3.Vj.	- 8,29	12,77	- 11,87	4,23	- 13,01
4.Vj.	- 8,58	17,25	- 14,34	4,20	- 14,95
1994 1.Vj.	- 11,05	16,11	- 14,03	0,64	- 13,79
2.Vj.	- 8,00	21,33	- 15,53	1,49	- 15,06
3.Vj.	- 12,93	17,92	- 16,50	1,02	- 15,09
4.Vj.	- 17,38	16,24	- 16,98	- 0,75	- 15,09
1995 1.Vj.	- 9,82	19,72	- 15,86	- 0,56	- 12,43
2.Vj.	- 9,95	21,83	- 16,50	0,22	- 14,39
3.Vj.	- 9,98	21,33	- 15,89	- 1,56	- 13,19
4.Vj.	- 12,38	22,67	- 15,79	- 2,19	- 15,26
1996 1.Vj.	- 4,79	20,72	- 13,95	2,26	- 12,66
2.Vj.	- 9,18	22,56	- 15,67	0,59	- 15,71
3.Vj.	- 4,55	27,14	- 17,32	- 3,03	- 10,52
4.Vj.	- 2,16	28,49	- 17,73	1,31	- 12,24
1997 1.Vj.	- 12,87	23,96	- 18,38	- 1,35	- 14,73
2.Vj.	- 4,57	28,55	- 16,65	- 1,87	- 12,90
3.Vj.	- 2,79	31,78	- 17,62	- 0,54	- 14,10
4.Vj.	3,14	33,20	- 16,63	- 0,90	- 11,04
1998 1.Vj.	- 10,87	29,38	- 18,05	- 2,98	- 17,65
2.Vj.	- 3,82	33,94	- 18,86	- 5,83	- 10,07
3.Vj.	- 7,56	31,14	- 18,20	- 4,75	- 12,85
4.Vj.	- 7,59	31,83	- 19,94	- 5,41	- 12,66
1999 1.Vj.	- 18,13	30,35	- 23,18	- 7,90	- 12,11
2.Vj.	- 6,06	29,73	- 20,85	- 1,86	- 10,72
3.Vj.	- 14,18	29,44	- 21,49	- 5,14	- 12,97
4.Vj.	- 12,30	36,53	- 24,27	- 7,65	- 12,60
Mrd €					
1999 1.Vj.	- 9,27	15,52	- 11,85	- 4,04	- 6,19
2.Vj.	- 3,10	15,20	- 10,66	- 0,95	- 5,48
3.Vj.	- 7,25	15,05	- 10,99	- 2,63	- 6,63
4.Vj.	- 6,29	18,68	- 12,41	- 3,91	- 6,44
2000 1.Vj.	- 6,56	15,64	- 11,66	- 1,64	- 6,86
2.Vj.	- 6,97	16,07	- 12,45	- 1,99	- 7,06
3.Vj.	- 12,59	12,60	- 12,09	- 4,67	- 6,20
4.Vj.	- 10,81	14,96	- 13,38	- 1,41	- 7,71
2001 1.Vj.	- 5,68	21,46	- 14,40	- 3,88	- 6,74
2.Vj.	- 4,41	21,81	- 13,50	- 2,41	- 8,34
3.Vj.	3,32	25,35	- 12,05	- 2,67	- 4,99
4.Vj.	7,30	27,87	- 10,69	- 2,20	- 6,67
2002 1.Vj.	7,22	32,70	- 11,98	- 4,62	- 6,99
2.Vj.	7,99	31,19	- 8,77	- 4,16	- 8,69
3.Vj.	15,16	35,22	- 8,12	- 4,63	- 5,01
4.Vj.	12,52	35,20	- 8,16	- 4,89	- 6,85
2003 1.Vj.	r) 4,71	27,70	- 9,16	- 4,12	r) - 6,77
2.Vj.	r) 5,74	29,76	- 8,51	- 4,62	r) - 8,29
3.Vj.	r) 15,67	38,35	- 9,24	- 3,53	r) - 7,27
4.Vj.	r) 15,77	35,27	- 7,51	- 2,94	r) - 6,10
2004 1.Vj.	r) 22,92	38,03	r) - 7,48	r) 3,04	r) - 7,06
2.Vj.	r) 28,74	42,79	r) - 6,56	r) 4,39	r) - 8,04
3.Vj.	r) 24,34	35,97	r) - 6,08	r) 6,01	r) - 6,97
4.Vj.	r) 25,64	37,34	r) - 8,20	r) 6,72	r) - 5,80
2005 1.Vj.	r) 28,49	41,61	r) - 6,19	r) 5,25	r) - 9,07
2.Vj.	r) 28,39	38,95	r) - 5,73	r) 5,75	r) - 7,19
3.Vj.	r) 30,33	40,08	r) - 6,50	r) 6,28	r) - 6,18
4.Vj.	r) 29,42	37,22	r) - 5,89	r) 8,12	r) - 6,14
2006 1.Vj.	r) 26,24	35,89	r) - 5,69	r) 7,61	r) - 7,87
2.Vj.	r) 32,71	34,54	r) - 2,80	r) 9,42	r) - 5,83
3.Vj.	r) 33,94	38,24	r) - 4,67	r) 10,07	r) - 6,76
4.Vj.	r) 48,47	50,56	r) - 2,80	r) 10,52	r) - 6,34
2007 1.Vj.	r) 42,02	45,58	r) - 3,04	r) 10,70	r) - 8,72
2.Vj.	r) 46,10	49,00	r) - 3,14	r) 8,40	r) - 5,80
3.Vj.	r) 47,54	50,41	r) - 4,04	r) 11,37	r) - 7,68
4.Vj.	r) 50,45	54,37	- 5,66	12,21	r) - 8,43

Quelle der Ursprungswerte für den Außenhandel: Statistisches Bundesamt. — + Die saisonbereinigten Saldenreihen sind mit erheblich größerer Unsicherheit behaftet als die Grundreihen, aus denen sie gebildet wurden. — 1 Enthält auch die Ergänzungen zum Außenhandel. — 2 Ab

Mai 2004 größere Unsicherheit der Ergebnisse durch Änderung in der Erfassung des Außenhandels mit den 10 neuen EU-Mitgliedstaaten. — 3 Positiv beeinflusst durch Nachmeldungen für die Ausfuhr von Waren.

III. Außenwirtschaft

1. Leistungsbilanz



III. Außenwirtschaft

2. Außenhandel – Gesamtübersicht

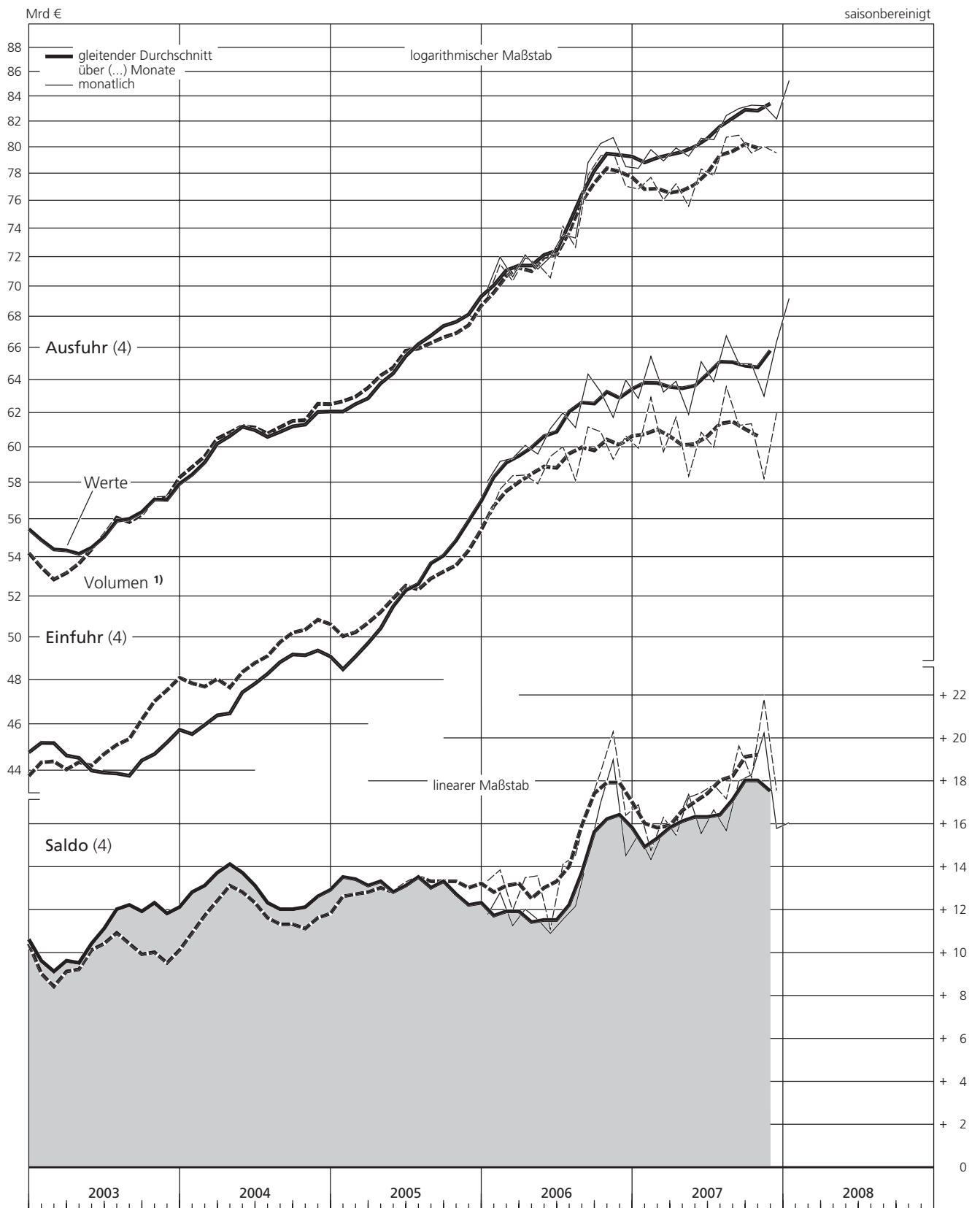
		Mrd €						saisonbereinigt					
Zeit	Werte						Volumen 1)						
	Ausfuhr (R)		Einfuhr		Saldo 2) (R)		Ausfuhr (R)		Einfuhr		Saldo 2) (R)		
	monatlich	viertelj.	monatlich	viertelj.	monatlich	viertelj.	monatlich	viertelj.	monatlich	viertelj.	monatlich	viertelj.	
2003 Jan.	54,70		45,93		8,77		52,80		44,99		7,81		
Febr.	55,16	164,31	45,03	136,61	10,13	27,70	53,61	159,33	44,15	134,12	9,46	25,21	
März	54,45		45,65		8,80		52,92		44,98		7,94		
April	53,55		44,33		9,22		52,35		43,67		8,68		
Mai	54,49	162,49	43,79	132,73	10,70	29,76	54,11	162,02	43,62	132,67	10,49	29,35	
Juni	54,45		44,61		9,84		55,56		45,38		10,18		
Juli	55,74		43,51		12,23		55,85		44,40		11,45		
Aug.	55,83	169,48	43,97	131,13	11,86	38,35	55,39	169,03	45,66	135,25	9,73	33,78	
Sept.	57,91		43,65		14,26		57,79		45,19		12,60		
Okt.	54,85		44,23		10,62		54,63		46,41		8,22		
Nov.	57,23	170,65	46,11	135,38	11,12	35,27	57,46	171,01	47,83	143,14	9,63	27,87	
Dez.	58,57		45,04		13,53		58,92		48,90		10,02		
2004 Jan.	57,83		45,66		12,17		57,95		47,22		10,73		
Febr.	58,39	175,49	46,45	137,46	11,94	38,03	59,10	176,86	48,69	142,71	10,41	34,15	
März	59,27		45,35		13,92		59,81		46,80		13,01		
April	61,32		46,66		14,66		61,32		48,30		13,02		
Mai	62,14	183,61	47,36	140,82	14,78	42,79	62,08	183,91	48,62	144,05	13,46	39,86	
Juni	60,15		46,80		13,35		60,51		47,13		13,38		
Juli	61,45		49,15		12,30		61,33		49,65		11,68		
Aug.	60,52	182,53	48,25	146,56	12,27	35,97	60,95	182,96	50,00	149,56	10,95	33,40	
Sept.	60,56		49,16		11,40		60,68		49,91		10,77		
Okt.	61,33		48,98		12,35		62,01		49,78		12,23		
Nov.	62,75	185,01	50,59	147,67	12,16	37,34	62,81	185,93	51,46	151,82	11,35	34,11	
Dez.	60,93		48,10		12,83		61,11		50,58		10,53		
2005 Jan.	63,54		50,07		13,47		64,57		51,83		12,74		
Febr.	61,44	187,72	47,84	146,11	13,60	41,61	61,94	190,01	48,92	149,88	13,02	40,13	
März	62,74		48,20		14,54		63,50		49,13		14,37		
April	62,72		50,48		12,24		62,22		51,35		10,87		
Mai	64,94	192,74	52,63	153,79	12,31	38,95	66,74	193,91	53,65	156,04	13,09	37,87	
Juni	65,08		50,68		14,40		64,95		51,04		13,91		
Juli	65,20		52,51		12,69		65,46		51,84		13,62		
Aug.	67,04	200,18	53,68	160,10	13,36	40,08	66,44	199,17	53,90	158,59	12,54	40,58	
Sept.	67,94		53,91		14,03		67,27		52,85		14,42		
Okt.	67,25		54,89		12,36		66,39		53,29		13,10		
Nov.	67,70	203,05	54,09	165,83	13,61	37,22	66,90	200,78	53,24	161,72	13,66	39,06	
Dez.	68,10		56,85		11,25		67,49		55,19		12,30		
2006 Jan.	69,87		58,08		11,79		69,32		55,95		13,37		
Febr.	72,02	212,55	59,20	176,66	12,82	35,89	71,52	211,22	57,64	171,98	13,88	39,24	
März	70,66		59,38		11,28		70,38		58,39		11,99		
April	72,17		60,12		12,05		71,95		58,43		13,52		
Mai	71,19	215,37	59,62	180,83	11,57	34,54	71,55	214,10	57,94	175,85	13,61	38,25	
Juni	72,01		61,09		10,92		70,60		59,48		11,12		
Juli	73,59		62,02		11,57		74,18		60,04		14,14		
Aug.	73,34	225,78	61,15	187,54	12,19	38,24	72,69	224,79	58,13	179,36	14,56	45,43	
Sept.	78,85		64,37		14,48		77,92		61,19		16,73		
Okt.	80,30		63,29		17,01		79,35		60,91		18,44		
Nov.	80,76	239,60	61,75	189,04	19,01	50,56	79,64	236,07	59,32	180,89	20,32	55,18	
Dez.	78,54		64,00		14,54		77,08		60,66		16,42		
2007 Jan.	78,41	5)6)	62,89		15,52		76,87		59,95		16,92		
Febr.	79,83	6)	65,47	191,63	14,36	45,58	77,73	230,68	62,95	182,65	14,78	48,03	
März	78,97	6)	63,27		15,70		76,08		59,75		16,33		
April	79,96	6)	63,93		16,03		77,26		61,77		15,49		
Mai	79,33	6)	61,93	191,00	17,40	49,00	75,62	231,24	58,37	181,02	17,25	50,22	
Juni	80,71	6)	65,14		15,57		78,36		60,88		17,48		
Juli	80,59	6)	63,91		16,68		77,86		60,01		17,85		
Aug.	82,49	6)	66,78	195,71	15,71	50,41	80,79	239,59	63,60	184,89	17,19	54,70	
Sept.	83,04	6)	65,02		18,02		80,94		61,28		19,66		
Okt.	83,31	6)	65,00		18,31		79,57		61,38		18,19		
Nov.	83,27	6)	63,02	194,42	20,25	54,37	80,07	239,22	58,24	181,62	21,83	57,60	
Dez.	82,21		66,40		15,81		79,58		62,00		17,58		
2008 Jan.	85,30	p)	69,22		16,08			

Quelle der Ursprungswerte: Statistisches Bundesamt. — 1 Volumen errechnet unter Verwendung von Durchschnittswertindizes auf Basis 2005 = 100. — 2 Die saisonbereinigten Saldenreihen sind mit erheblich größerer Unsicherheit behaftet als die Grundreihen, aus denen sie gebildet wurden. — 3 Ab Mai 2004 größere Unsicherheit der Ergebnisse durch Änderung in der Erfassung des Außenhandels mit den 10 neuen EU-Mitglied-

staaten. — 4 Positiv beeinflusst durch Nachmeldungen. — 5 Ab Januar 2007 ohne Reparatur- und Wartungsvorgänge. — 6 Die Angaben für die Einfuhr enthalten von Januar bis November 2007 Korrekturen (monatlich -0,2 Mrd €), die nach Warengruppen, Ländern und Ländergruppen noch nicht vorliegen.

III. Außenwirtschaft

2. Außenhandel – Gesamtübersicht



1 Errechnet unter Verwendung von Durchschnittswertindizes auf Basis 2005 = 100.

III. Außenwirtschaft

3. Ausfuhr nach Ländergruppen *)

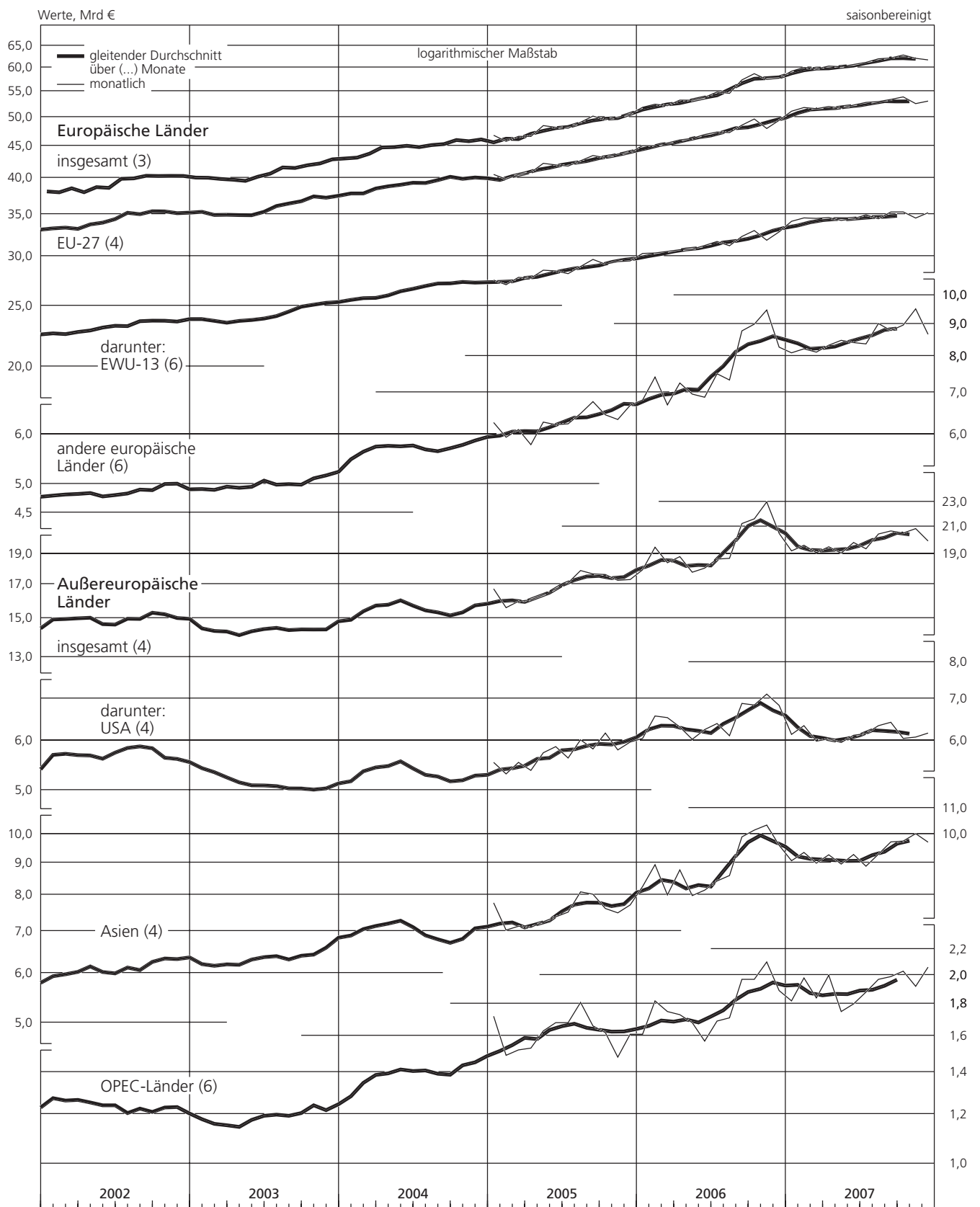
		Europäische Länder										Außereuropäische Länder					
		EU-Länder (27)		darunter:		andere europäische Länder		insgesamt		darunter:		Asien		OPEC-Länder			
				EWU-Länder (13)						USA				OPEC-Länder			
Zeit		monatlich	viertelj.	monatlich	viertelj.	monatlich	viertelj.	monatlich	viertelj.	monatlich	viertelj.	monatlich	viertelj.	monatlich	viertelj.		
2002 Dez.		40,71		35,88		24,41		4,83		14,65		5,40		6,42		1,19	
2003 Jan.		39,85		34,68		23,17		5,17		14,75		5,75		6,33		1,21	
Febr.		40,11	120,60	35,11	105,99	23,56	71,58	5,00	14,96	43,41	5,45	16,38	6,36	18,49	1,22	3,52	
März		40,64		36,20		24,85		4,44		13,70		5,18		5,80		1,09	
April		39,33		34,26		23,32		5,07		14,10		5,08		6,27		1,10	
Mai		39,76	119,23	34,78	104,00	23,26	70,03	4,98	15,23	42,93	5,34	15,49	6,46	19,05	1,17	3,42	
Juni		40,14		34,96		23,45		5,18		14,20		5,07		6,32		1,15	
Juli		41,17		36,13		24,10		5,04		14,51		4,96		6,28		1,17	
Aug.		41,13	125,26	36,02	109,98	24,04	73,76	5,11	15,28	43,97	5,07	15,32	6,50	19,33	1,40	3,77	
Sept.		42,96		37,83		25,62		5,13		14,88		5,29		6,55		1,20	
Okt.		40,92		36,30		24,62		4,62		13,72		4,90		6,01		1,13	
Nov.		42,40	127,10	37,36	112,32	25,69	76,44	5,04	14,78	42,94	4,95	14,84	6,63	19,25	1,14	3,49	
Dez.		43,78		38,66		26,13		5,12		14,56		4,99		6,61		1,22	
2004 Jan.		42,87		37,12		25,21		5,75		14,89		5,38		7,21		1,38	
Febr.		42,80	129,87	37,36	113,14	25,06	76,35	5,44	16,73	45,36	5,27	15,77	7,00	21,06	1,27	4,01	
März		44,20		38,66		26,08		5,54		14,99		5,12		6,85		1,36	
April		44,77		38,66		25,82		6,11		16,46		5,76		7,27		1,35	
Mai ¹⁾		45,86	135,00	39,89	117,16	26,68	78,78	5,97	17,84	48,34	5,69	16,83	7,54	22,06	1,53	4,34	
Juni		44,37		38,61		26,28		5,76		15,68		5,38		7,25		1,46	
Juli		45,40		39,55		26,65		5,85		16,01		5,50		7,16		1,43	
Aug.		45,21	135,99	39,83	119,12	27,44	81,61	5,38	16,87	46,36	5,19	15,87	6,59	20,44	1,39	4,13	
Sept.		45,38		39,74		27,52		5,64		15,13		5,18		6,69		1,31	
Okt.		45,90		40,29		27,49		5,61		15,21		5,25		6,85		1,37	
Nov.		47,26	137,93	41,51	120,43	28,17	82,03	5,75	17,50	46,45	5,13	15,65	6,81	20,64	1,43	4,23	
Dez.		44,77		38,63		26,37		6,14		15,91		5,27		6,98		1,43	
2005 Jan.		46,80		40,53		27,49		6,27		16,72		5,54		7,77		1,72	
Febr.		45,78	139,20	39,84	120,88	27,03	82,29	5,94	18,32	48,29	5,31	16,39	7,03	21,93	1,49	4,73	
März		46,62		40,51		27,77		6,11		15,97		5,54		7,13		1,52	
April		46,61		40,83		27,69		5,78		16,06		5,38		7,10		1,53	
Mai		48,50	143,30	42,22	125,02	28,51	84,63	6,28	18,28	49,13	5,74	16,99	7,25	21,73	1,63	4,84	
Juni		48,19		41,97		28,43		6,22		16,71		5,87		7,38		1,68	
Juli		48,04		41,80		28,15		6,24		17,09		5,63		7,51		1,68	
Aug.		49,10	147,36	42,62	127,87	28,90	86,71	6,48	19,49	52,63	6,02	17,47	8,09	23,62	1,81	5,15	
Sept.		50,22		43,45		29,66		6,77		17,66		5,82		8,02		1,66	
Okt.		49,55		43,10		29,15		6,45		17,62		6,17		7,61		1,62	
Nov.		50,03	150,18	43,69	130,71	29,42	88,07	6,34	19,47	52,17	5,80	17,94	7,49	22,81	1,48	4,71	
Dez.		50,60		43,92		29,50		6,68		17,30		5,97		7,71		1,61	
2006 Jan.		51,87		45,06		30,32		6,81		17,93		6,05		8,25		1,61	
Febr.		52,46	156,51	45,05	135,60	30,37	91,24	7,41	20,91	55,81	6,57	19,15	8,94	25,19	1,82	5,18	
März		52,18		45,49		30,55		6,69		18,40		6,53		8,00		1,75	
April		53,26		46,01		30,74		7,25		18,82		6,31		8,77		1,73	
Mai		53,24	160,31	46,28	139,22	30,80	92,76	6,96	21,09	54,63	6,03	18,59	7,98	24,89	1,68	4,98	
Juni		53,81		46,93		31,22		6,88		18,04		6,25		8,14		1,57	
Juli		54,87		47,37		31,68		7,50		18,65		6,39		8,42		1,69	
Aug.		54,60	166,83	47,27	143,22	31,19	95,14	7,33	23,61	58,60	6,11	19,38	8,59	26,91	1,71	5,37	
Sept.		2) 57,36		48,58		32,27		2) 8,78		2) 21,25		2) 6,88		2) 9,90		2) 1,97	
Okt.		2) 58,69		49,69		32,98		2) 9,00		2) 21,62		2) 6,84		2) 10,15		2) 1,97	
Nov.		2) 57,47	173,88	47,99	147,13	31,83	97,63	2) 9,48	26,75	2) 23,01	65,13	2) 7,12	20,79	2) 10,34	30,09	2) 2,10	
Dez.		57,72		49,45		32,82		8,27		20,50		6,83		9,60		1,89	
2007 Jan. ³⁾		59,23		51,13		34,12		8,10		19,22		6,14		9,07		1,82	
Febr.		60,05	179,01	51,83	154,57	34,55	103,16	8,22	24,44	57,94	6,34	18,47	9,35	27,41	1,98	5,64	
März		59,73		51,61		34,49		8,12		19,10		5,99		8,99		1,84	
April		60,35		52,02		34,59		8,33		19,51		6,04		9,27		2,00	
Mai		60,21	181,27	51,73	156,05	34,23	103,26	8,48	25,22	58,39	5,96	18,12	8,96	27,51	1,75	5,55	
Juni		60,71		52,30		34,44		8,41		19,82		6,12		9,28		1,80	
Juli		61,18		52,81		34,94		8,37		19,37		6,16		8,89		1,88	
Aug.		61,99	185,35	52,97	159,17	34,44	104,69	9,02	26,18	60,50	6,34	18,92	9,29	27,90	1,97	5,84	
Sept.		62,18		53,39		35,31		8,79		20,68		6,42		9,72		1,99	
Okt.		62,86		53,89		35,32		8,97		20,52		6,05		9,75		2,03	
Nov.		62,10	186,70	52,58	159,54	34,53	105,06	9,52	27,16	20,86	6,08	18,30	10,02	29,48	1,92	6,01	
Dez.		61,74		53,07		35,21		8,67		19,93		6,17		9,71		2,06	

Quelle der Ursprungswerte: Statistisches Bundesamt. — * Erfasst nach Bestimmungsländern (Verbrauchsländern). Zugehörigkeit der Länder zu den einzelnen Ländergruppen nach dem neuesten Stand. — 1 Ab Mai 2004 größere Unsicherheit der Ergebnisse für die europäischen Länder insgesamt

und die EU-Länder durch die Änderung in der Erfassung des Außenhandels mit den 10 neuen EU-Mitgliedstaaten. — 2 Positiv beeinflusst durch Nachmeldungen. — 3 Ab Januar 2007 ohne Reparatur- und Wartungsvorgänge.

III. Außenwirtschaft

3. Ausfuhr nach Ländergruppen *)



* Erfasst nach Bestimmungsländern (Verbrauchsländern).

III. Außenwirtschaft

4. Ausfuhr nach Warengruppen *)

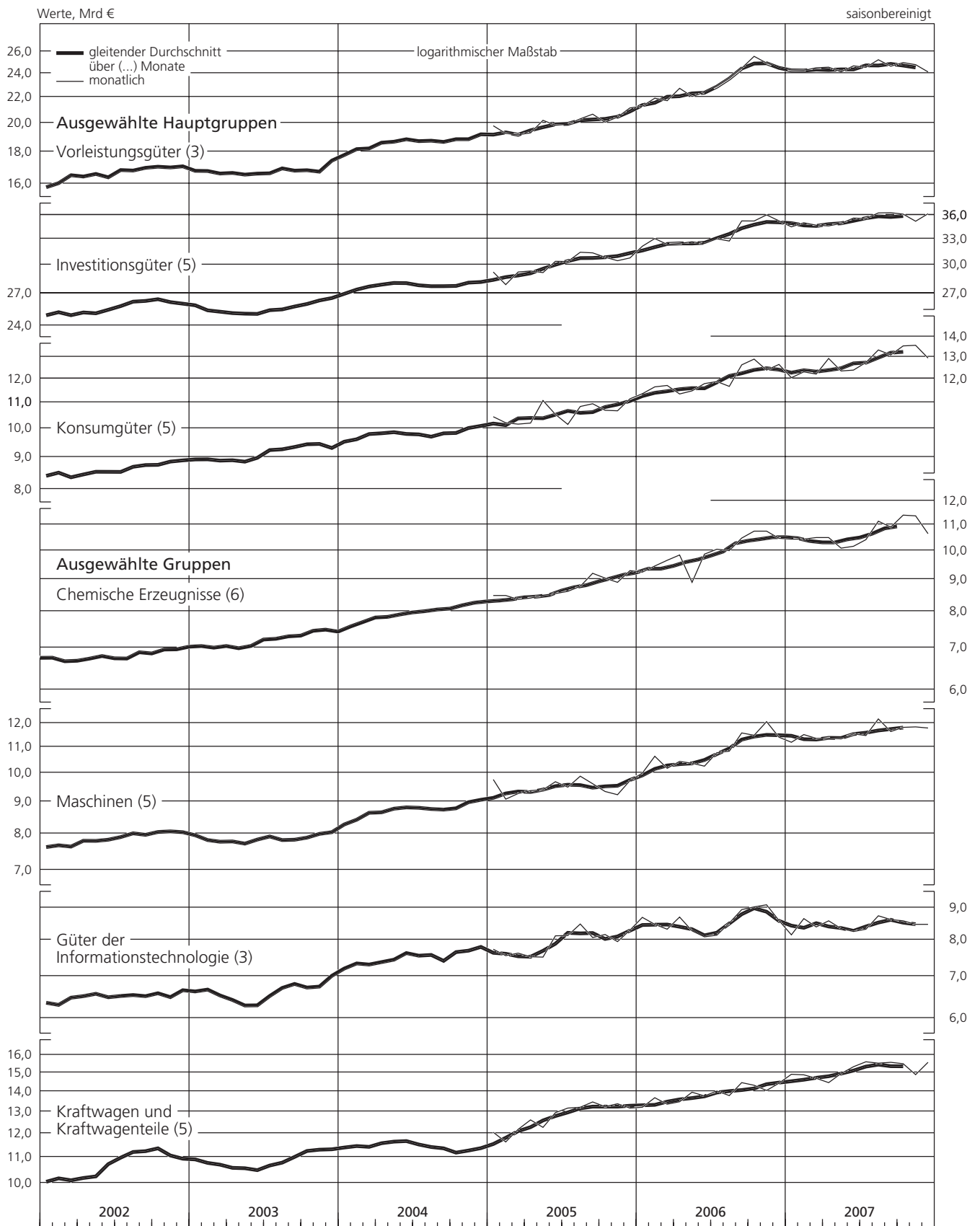
		Werte, Mrd €										saisonbereinigt			
		Ausgewählte Hauptgruppen						Ausgewählte Gruppen							
		Vorleistungsgüter		Investitionsgüter 1)		Konsumgüter 2)		Chemische Erzeugnisse		Maschinen		Güter der Informationstechnologie 3)		Kraftwagen und Kraftwagenteile	
Zeit		monatlich	viertelj.	monatlich	viertelj.	monatlich	viertelj.	monatlich	viertelj.	monatlich	viertelj.	monatlich	viertelj.	monatlich	viertelj.
2002	Dez.	16,93		25,80		8,85		6,85		8,15		6,50		10,91	
2003	Jan.	16,98		25,84		9,01		7,33		7,93		6,74		11,02	
	Febr.	16,64	50,51	26,10	77,22	8,96	27,04	7,03	21,45	8,06	23,51	6,70	20,08	10,87	32,77
	März	16,89		25,28		9,07		7,09		7,52		6,64		10,88	
	April	16,52		24,42		8,93		7,05		7,57		6,31		10,38	
	Mai	16,75	49,85	25,16	74,77	8,64	26,64	6,83	20,99	7,91	23,45	6,38	18,94	10,56	31,34
	Juni	16,58		25,19		9,07		7,11		7,97		6,25		10,40	
	Juli	16,70		25,83		8,73		6,98		7,75		6,32		10,79	
	Aug.	16,81	51,00	25,18	77,16	9,70	28,66	7,39	22,47	8,10	23,87	7,04	20,20	11,51	32,58
	Sept.	17,49		26,15		10,23		8,10		8,02		6,84		11,28	
	Okt.	16,28		25,52		8,77		7,17		7,39		6,62		11,13	
	Nov.	16,89	50,39	26,56	79,12	9,47	27,44	7,22	21,62	8,02	23,46	6,77	20,30	11,55	34,69
	Dez.	17,22		27,04		9,20		7,23		8,05		6,91		12,01	
2004	Jan.	18,37		26,88		9,76		7,77		8,65		7,44		10,78	
	Febr.	17,98	54,74	27,31	81,80	9,53	29,15	7,57	23,12	8,27	25,47	7,34	22,10	11,36	33,64
	März	18,39		27,61		9,86		7,78		8,55		7,32		11,50	
	April	18,51		28,69		9,90		8,02		8,75		7,35		11,86	
	Mai	19,15	56,25	28,59	85,13	10,13	29,93	7,97	24,00	9,14	26,61	7,54	22,41	11,84	35,25
	Juni	18,59		27,85		9,90		8,01		8,72		7,52		11,55	
	Juli	19,02		28,17		9,73		7,88		8,86		7,90		11,70	
	Aug.	18,76	56,46	27,53	83,27	9,54	29,09	8,00	24,01	8,76	26,30	7,32	22,80	11,62	34,45
	Sept.	18,68		27,57		9,82		8,13		8,68		7,58		11,13	
	Okt.	18,77		28,12		9,72		8,24		8,95		7,41		11,31	
	Nov.	19,32	56,77	27,87	84,29	10,50	30,02	8,27	24,67	8,62	26,64	8,05	23,16	11,27	33,39
	Dez.	18,68		28,30		9,80		8,16		9,07		7,70		10,81	
2005	Jan.	19,80		29,22		10,44		8,48		9,76		7,73		12,05	
	Febr.	19,25	58,21	27,90	86,34	10,21	30,81	8,48	25,32	9,08	28,11	7,55	22,90	11,63	35,86
	März	19,16		29,22		10,16		8,36		9,27		7,62		12,18	
	April	19,29		29,33		10,20		8,40		9,37		7,52		12,61	
	Mai	20,20	59,33	29,16	88,88	11,08	31,81	8,49	25,43	9,40	28,45	7,51	23,15	12,27	37,83
	Juni	19,84		30,39		10,53		8,54		9,68		8,12		12,95	
	Juli	19,91		30,37		10,15		8,61		9,49		8,13		13,17	
	Aug.	20,31	60,88	31,42	93,14	10,84	31,94	8,77	26,58	9,88	28,98	8,48	24,68	13,21	39,85
	Sept.	20,66		31,35		10,95		9,20		9,61		8,07		13,47	
	Okt.	20,06		30,85		10,69		9,04		9,34		8,16		13,24	
	Nov.	20,44	61,64	30,46	92,08	10,67	32,51	8,90	27,23	9,23	28,29	7,95	24,40	13,38	39,79
	Dez.	21,14		30,77		11,15		9,29		9,72		8,29		13,17	
2006	Jan.	21,28		32,12		11,36		9,24		9,99		8,69		13,21	
	Febr.	21,91	64,90	33,04	97,50	11,65	34,72	9,45	28,34	10,63	30,79	8,47	25,48	13,68	40,25
	März	21,71		32,34		11,71		9,65		10,17		8,32		13,36	
	April	22,72		32,46		11,35		9,84		10,43		8,70		13,48	
	Mai	22,05	67,16	32,65	97,55	11,48	34,62	8,90	28,61	10,36	31,04	8,27	25,06	13,96	41,21
	Juni	22,39		32,44		11,79		9,87		10,25		8,09		13,77	
	Juli	22,89		33,01		11,88		10,05		10,77		8,14		14,02	
	Aug.	23,57	70,92	32,74	101,00	11,67	36,18	10,00	30,52	10,83	33,18	8,51	25,59	13,79	42,27
	Sept.	24,46		35,25		12,63		10,47		11,58		8,94		14,46	
	Okt.	25,55		35,24		12,90		10,74		11,48		9,03		14,32	
	Nov.	24,93	75,02	36,04	106,54	12,39	37,94	10,74	31,94	12,07	34,95	9,10	26,72	14,05	42,80
	Dez.	24,54		35,26		12,65		10,46		11,40		8,59		14,43	
2007	Jan.	24,29		34,49		12,05		10,43		11,19		8,15		14,91	
	Febr.	24,26	73,05	35,01	104,20	12,31	36,57	10,43	31,35	11,51	34,05	8,65	25,19	14,88	44,48
	März	24,50		34,70		12,21		10,49		11,35		8,39		14,69	
	April	24,55		34,61		12,93		10,49		11,36		8,58		14,46	
	Mai	24,14	73,36	34,93	105,16	12,35	37,67	10,09	30,74	11,33	34,23	8,34	25,17	14,95	44,74
	Juni	24,67		35,62		12,39		10,16		11,54		8,25		15,33	
	Juli	24,54		35,56		12,74		10,41		11,47		8,32		15,61	
	Aug.	25,23	74,41	36,30	108,19	13,34	39,18	11,14	32,45	12,19	35,30	8,74	25,68	15,53	46,72
	Sept.	24,64		36,33		13,10		10,90		11,64		8,62		15,58	
	Okt.	24,97		36,14		13,54		11,39		11,82		8,58		15,50	
	Nov.	24,78	73,88	35,21	107,54	13,57	40,06	11,36	33,39	11,84	35,45	8,47	25,52	14,89	45,97
	Dez.	24,13		36,19		12,95		10,64		11,79		8,47		15,58	

Quelle der Ursprungswerte: Statistisches Bundesamt. — * Ohne Zuschätzungen für Meldeausfälle und nicht meldepflichtigen Außenhandel. — 1 Einschl. Kraftwagen und Kraftwagenteile. — 2 Einschl. Druckerzeugnisse. — 3 Büromaschinen, Datenverarbeitungsgeräte und -einrichtungen, feinmechanische und optische Erzeugnisse. — 4 Ab Mai 2004 größere Un-

sicherheit der Ergebnisse durch Änderung in der Erfassung des Außenhandels mit den 10 neuen EU-Mitgliedstaaten. — 5 Positiv beeinflusst durch Nachmeldungen. — 6 Ab Januar 2007 ohne Reparatur- und Wartungsvorgänge.

III. Außenwirtschaft

4. Ausfuhr nach Warengruppen



III. Außenwirtschaft

5. Einfuhr nach Ländergruppen *)

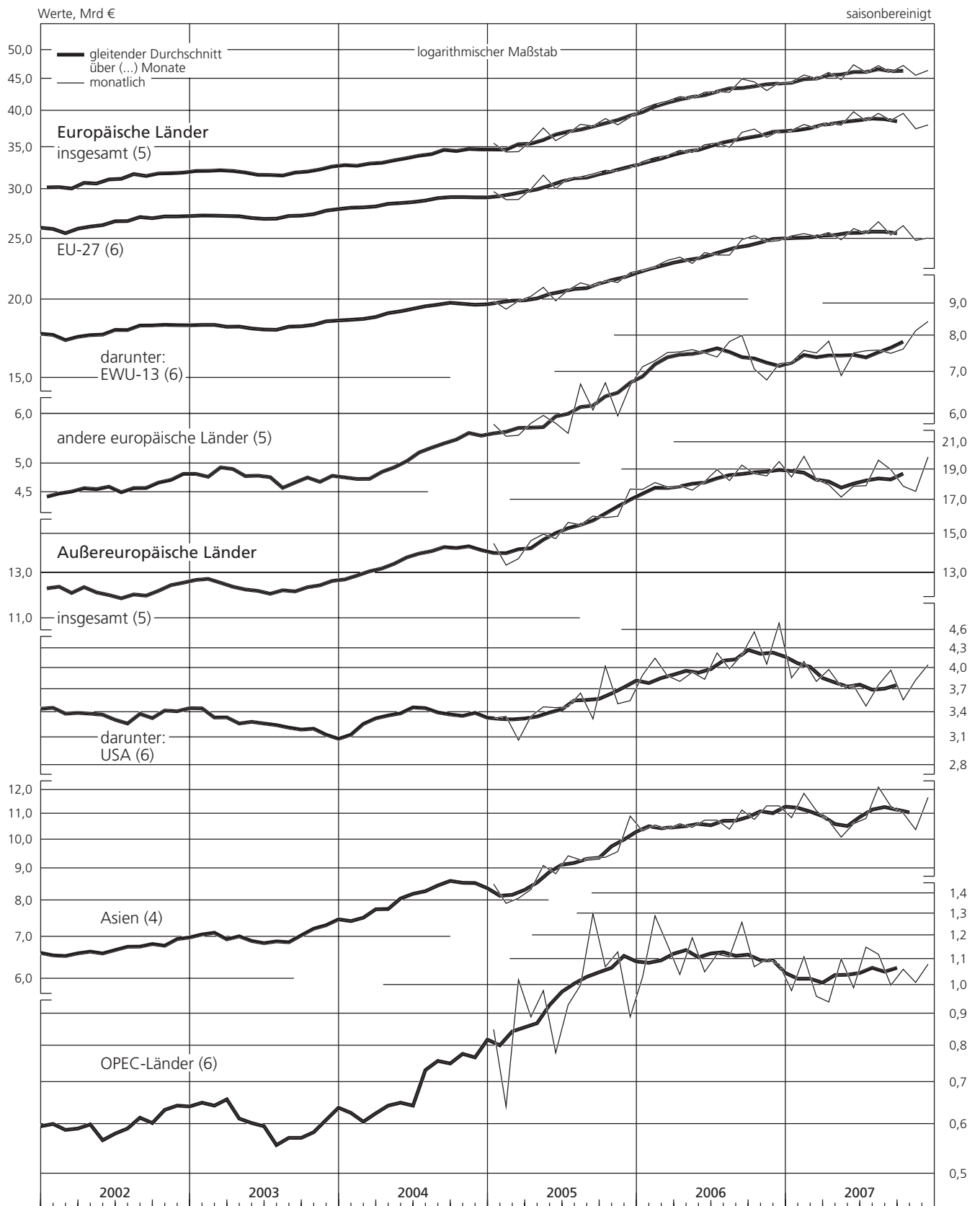
		Europäische Länder										Außereuropäische Länder					
		EU-Länder (27)		darunter:				andere europäische Länder (R)		insgesamt (R)		darunter:					
				EWU-Länder (13)								USA		Asien		OPEC-Länder (R)	
Zeit	insgesamt (R)																
	monatlich	viertelj.	monatlich	viertelj.	monatlich	viertelj.	monatlich	viertelj.	monatlich	viertelj.	monatlich	viertelj.	monatlich	viertelj.	monatlich	viertelj.	
2002 Dez.	32,07		27,31		18,75		4,76		12,24		3,26		6,86		0,54		
2003 Jan.	32,21		27,38		18,04		4,83		13,66		3,62		7,39		0,78		
Febr.	32,51	97,50	27,48	82,70	18,32	55,07	5,03	14,80	12,47	38,94	3,25	10,27	6,98	21,51	0,56	1,96	
März	32,78		27,84		18,71		4,94		12,81		3,40		7,14		0,62		
April	31,61		27,25		18,16		4,36		12,67		3,31		7,04		0,76		
Mai	32,40	95,82	26,80	81,18	17,87	54,02	5,60	14,64	11,34	36,75	3,26	9,84	6,71	21,04	0,61	2,00	
Juni	31,81		27,13		17,99		4,68		12,74		3,27		7,29		0,63		
Juli	31,60		27,20		18,11		4,40		11,85		3,17		6,66		0,51		
Aug.	31,42	94,57	26,44	80,96	17,56	53,96	4,98	13,61	12,50	36,38	3,38	9,82	6,82	20,37	0,50	1,59	
Sept.	31,55		27,32		18,29		4,23		12,03		3,27		6,89		0,58		
Okt.	32,04		27,36		18,06		4,68		12,12		3,20		7,20		0,52		
Nov.	33,57	97,78	28,44	83,13	19,12	55,31	5,13	14,65	12,48	37,40	3,08	9,41	7,37	22,09	0,70	1,85	
Dez.	32,17		27,33		18,13		4,84		12,80		3,13		7,52		0,63		
2004 Jan.	32,66		28,06		18,72		4,60		12,94		3,23		7,26		0,58		
Febr.	33,34	98,84	28,58	84,94	18,98	56,32	4,76	13,90	13,05	38,44	2,96	9,18	7,84	22,28	0,66	1,99	
März	32,84		28,30		18,62		4,54		12,45		2,99		7,18		0,75		
April	33,20		28,21		18,35		4,99		13,40		3,48		7,89		0,45		
Mai	33,50	99,82	28,65	84,76	19,48	56,76	4,85	15,06	13,82	40,85	3,84	10,86	8,21	23,97	0,58	1,77	
Juni	33,12		27,90		18,93		5,22		13,63		3,54		7,87		0,74		
Juli	34,88		29,71		20,35		5,17		14,22		3,44		8,41		0,69		
Aug.	34,18	103,79	29,07	87,70	19,73	59,78	5,11	16,09	14,03	42,63	3,12	10,00	8,45	25,39	0,70	2,10	
Sept.	34,73		28,92		19,70		5,81		14,38		3,44		8,53		0,71		
Okt.	34,49		29,18		19,42		5,31		14,44		3,43		8,57		0,99		
Nov.	35,85	104,42	30,21	87,91	20,18	59,36	5,64	16,51	14,69	43,10	3,51	10,33	8,99	25,77	0,73	2,42	
Dez.	34,08		28,52		19,76		5,56		13,97		3,39		8,21		0,70		
2005 Jan.	35,53		29,75		19,90		5,78		14,49		3,33		8,50		0,85		
Febr.	34,41	104,39	28,88	87,53	19,32	59,13	5,53	16,86	13,38	41,57	3,35	9,75	7,92	24,49	0,64	2,51	
März	34,45		28,90		19,91		5,55		13,70		3,07		8,07		1,02		
April	35,79		29,99		20,25		5,80		14,64		3,35		8,33		0,89		
Mai	37,58	109,25	31,61	91,68	20,93	61,10	5,97	17,57	14,99	44,38	3,47	10,28	9,10	26,26	0,98	2,65	
Juni	35,88		30,08		19,92		5,80		14,75		3,46		8,83		0,78		
Juli	36,81		31,22		20,72		5,59		15,65		3,47		9,43		0,93		
Aug.	38,10	112,75	31,40	94,37	21,28	63,01	6,70	18,38	15,52	47,19	3,65	10,44	9,29	28,07	1,00	3,23	
Sept.	37,84		31,75		21,01		6,09		16,02		3,32		9,35		1,30		
Okt.	38,90		32,17		21,47		6,73		15,93		4,03		9,38		1,07		
Nov.	38,02	116,02	32,06	96,67	21,31	64,87	5,96	19,35	16,01	49,63	3,51	11,09	9,58	29,87	1,13	3,09	
Dez.	39,10		32,44		22,09		6,66		17,69		3,55		10,91		0,89		
2006 Jan.	40,36		33,22		22,32		7,14		17,67		3,90		10,33		1,03		
Febr.	41,02	122,87	33,72	100,91	22,60	68,03	7,30	21,96	18,12	53,62	4,15	11,94	10,56	31,30	1,29	3,48	
März	41,49		33,97		23,11		7,52		17,83		3,89		10,41		1,16		
April	42,16		34,62		23,38		7,54		17,91		3,81		10,61		1,04		
Mai	41,95	126,96	34,35	104,31	22,86	70,02	7,60	22,65	17,62	53,72	3,94	11,59	10,47	31,83	1,19	3,28	
Juni	42,85		35,34		23,78		7,51		18,19		3,84		10,75		1,05		
Juli	42,97		35,57		23,57		7,40		19,00		4,23		10,75		1,12		
Aug.	42,84	130,80	35,01	107,56	23,56	72,07	7,83	23,24	18,25	56,57	3,99	12,42	10,40	32,31	1,11	3,49	
Sept.	44,99		36,98		24,94		8,01		19,32		4,20		11,16		1,26		
Okt.	44,51		37,43		25,30		7,08		18,72		4,57		10,78		1,07		
Nov.	43,12	132,00	36,32	110,90	24,74	74,89	6,80	21,10	18,57	56,86	4,06	13,35	11,33	33,44	1,10	3,25	
Dez.	44,37		37,15		24,85		7,22		19,57		4,72		11,33		1,08		
2007 Jan.	44,52	135,25	37,26	112,90	25,28	76,02	7,26	22,35	18,49	56,77	3,86	11,77	10,85	33,84	0,98	3,05	
Febr.	45,65		38,07		25,49		7,58		19,95		4,10		11,86		1,11		
März	45,08		37,57		25,25		7,51		18,33		3,81		11,13		0,96		
April	46,09		38,25		25,60		7,84		17,97		3,98		10,72		0,94		
Mai	44,88	138,37	37,97	116,11	24,93	76,50	6,91	22,26	17,18	53,03	3,74	11,47	10,10	31,43	1,10	3,03	
Juni	47,40		39,89		25,97		7,51		17,88		3,75		10,61		0,99		
Juli	46,13		38,56		25,54		7,57		17,91		3,48		10,82		1,15		
Aug.	47,24	139,52	39,65	116,86	26,63	77,54	7,59	22,66	19,67	56,58	3,76	11,21	12,14	34,27	1,12	3,27	
Sept.	46,15		38,65		25,37		7,50		19,00		3,97		11,31		1,00		
Okt.	47,27		39,65		26,25		7,62		17,88		3,56		11,03		1,06		
Nov.	45,62	139,32	37,47	115,12	24,87	76,21	8,15	24,20	17,54	55,33	3,83	11,44	10,38	33,10	1,01	3,15	
Dez.	46,43		38,00		25,09		8,43		19,91		4,05		11,69		1,08		

Quelle der Ursprungswerte: Statistisches Bundesamt. — * Erfasst nach Ursprungsländern (Herstellungsländern). Zugehörigkeit der Länder zu den einzelnen Ländergruppen nach dem neuesten Stand. — 1 Ab Mai 2004 größere Unsicherheit der Ergebnisse für die europäischen Länder insgesamt

und die EU-Länder durch die Änderung in der Erfassung des Außenhandels mit den 10 neuen EU-Mitgliedstaaten. — 2 Ab Januar 2007 ohne Reparatur- und Wartungsvorgänge.

III. Außenwirtschaft

5. Einfuhr nach Ländergruppen *)



* Erfasst nach Ursprungsländern (Herstellungsländern).

III. Außenwirtschaft

6. Einfuhr nach Warengruppen

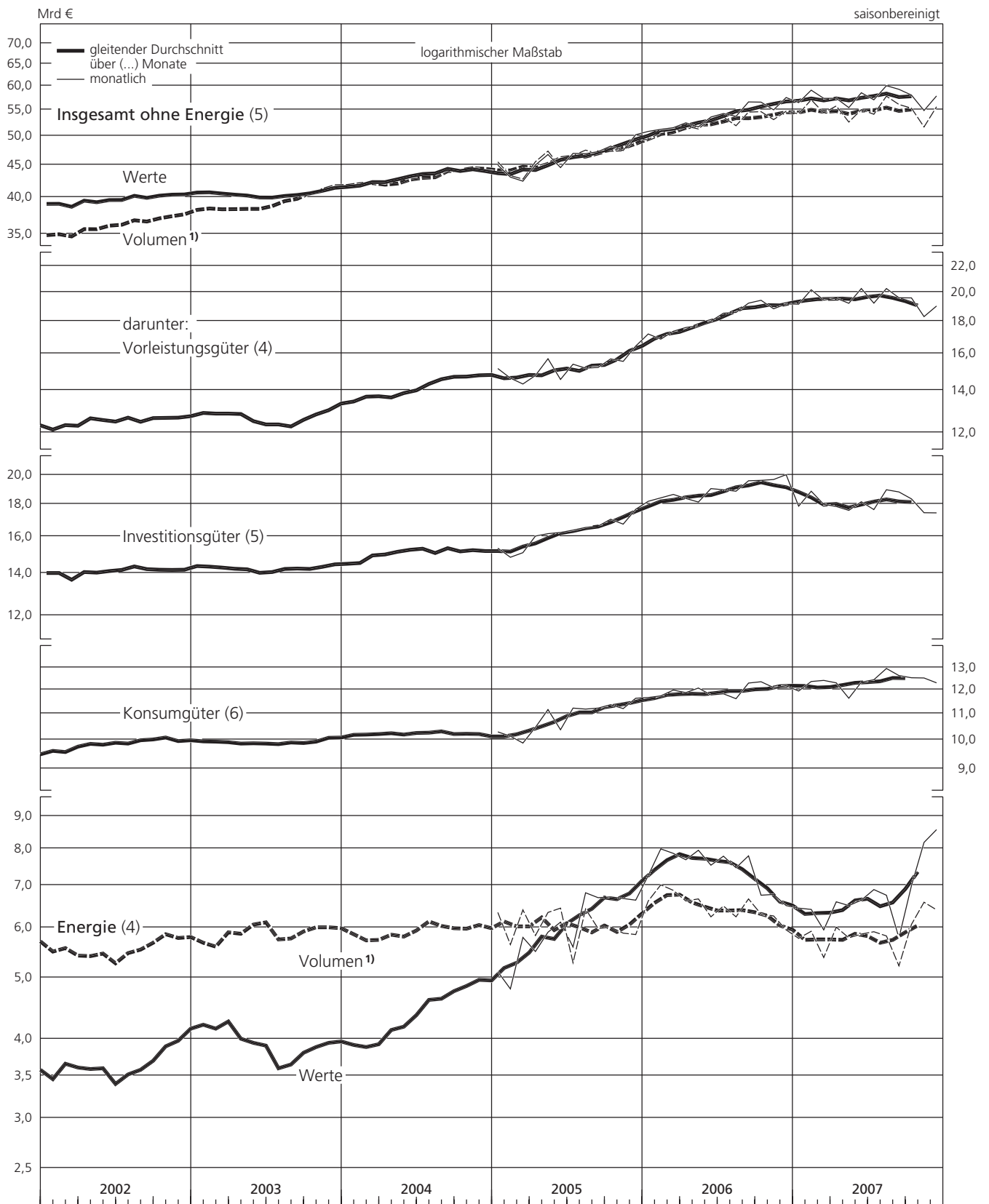
Mrd €											saisonbereinigt			
Zeit	Werte									Volumen 1)				
	insgesamt ohne Energie		darunter:						Energie 2) 5)		insgesamt ohne Energie		Energie 2) 5)	
			Vorleistungsgüter 2)		Investitionsgüter 2) 3)		Konsumgüter 2) 4)							
monatlich	viertelj.	monatlich	viertelj.	monatlich	viertelj.	monatlich	viertelj.	monatlich	viertelj.	monatlich	viertelj.	monatlich	viertelj.	
2002 Dez.	40,16		12,76		13,72		10,23		4,20		37,46		6,03	
2003 Jan.	41,82		12,64		14,79		10,03		4,11		39,44		5,55	
Febr.	40,43	123,88	12,99	38,98	14,48	44,18	9,56	29,69	4,60	12,73	38,18	117,35	5,97	
März	41,63		13,35		14,91		10,10		4,02		39,73		5,25	
April	40,38		12,64		14,04		9,90		3,95		37,96		5,71	
Mai	39,24	120,66	12,67	38,20	13,46	41,99	9,97	29,99	4,55	12,07	36,89	114,38	6,73	
Juni	41,04		12,89		14,49		10,12		3,57		39,53		5,85	
Juli	39,75		12,05		14,33		9,74		3,76		38,33		6,07	
Aug.	40,18	120,26	12,04	36,76	14,05	42,62	9,65	29,40	3,79	10,87	39,74	118,04	5,92	
Sept.	40,33		12,67		14,24		10,01		3,32		39,97		5,22	
Okt.	40,45		12,52		14,23		9,78		3,78		40,45		5,96	
Nov.	41,74	123,12	13,26	38,80	14,62	43,05	10,36	30,12	4,37	12,26	41,16	124,23	6,67	
Dez.	40,93		13,02		14,20		9,98		4,11		42,62		6,28	
2004 Jan.	42,10		13,46		14,62		10,04		3,56		42,02		5,20	
Febr.	42,57	125,85	13,80	40,92	14,89	43,89	10,49	30,59	3,88	11,61	42,82	125,47	5,87	
März	41,18		13,66		14,38		10,06		4,17		40,63		6,17	
April	42,66		13,99		14,80		10,36		4,00		42,54		5,76	
Mai	43,67	128,38	13,56	41,08	16,28	45,93	10,42	30,88	3,69	12,44	43,38	126,73	5,24	
Juni	42,05		13,53		14,85		10,10		4,75		40,81		6,32	
Juli	44,78		14,56		15,64		10,22		4,37		43,66		5,99	
Aug.	43,54	132,80	14,55	44,00	14,95	45,69	10,20	30,84	4,71	13,76	43,73	131,26	6,27	
Sept.	44,48		14,89		15,10		10,42		4,68		43,87		6,04	
Okt.	44,14		14,52		15,07		10,45		4,84		43,86		5,92	
Nov.	45,70	132,86	15,06	44,19	16,20	45,99	10,71	30,67	4,89	14,81	45,67	133,86	5,79	
Dez.	43,02		14,61		14,72		9,51		5,08		44,33		6,25	
2005 Jan.	44,96		15,15		15,33		10,29		5,11		45,49		6,34	
Febr.	43,04	130,41	14,63	44,10	14,83	45,24	10,13	30,30	4,80	15,70	43,28	131,50	5,64	
März	42,41		14,32		15,08		9,88		5,79		42,73		6,40	
April	44,98		14,77		16,02		10,46		5,50		45,52		5,83	
Mai	46,73	136,27	15,70	45,03	16,16	48,41	11,16	31,99	5,90	17,52	47,31	137,43	6,34	
Juni	44,56		14,56		16,23		10,37		6,12		44,60		6,44	
Juli	46,92		15,39		16,37		11,22		5,59		46,56		5,28	
Aug.	46,87	141,01	15,17	45,77	16,53	49,51	11,18	33,62	6,81	19,09	47,48	140,91	6,42	
Sept.	47,22		15,21		16,61		11,22		6,69		46,87		5,98	
Okt.	48,18		15,69		17,03		11,36		6,71		47,28		6,01	
Nov.	47,42	145,82	15,55	47,68	16,73	51,42	11,20	34,19	6,67	20,01	47,36	143,98	5,88	
Dez.	50,22		16,44		17,66		11,63		6,63		49,34		5,85	
2006 Jan.	50,83		17,18		18,18		11,66		7,25		49,34		6,61	
Febr.	51,21	153,56	16,86	51,39	18,41	55,23	11,73	35,37	7,99	23,10	50,63	151,49	7,01	
März	51,52		17,35		18,64		11,98		7,86		51,52		6,87	
April	52,44		17,59		18,37		11,87		7,68		51,82		6,61	
Mai	51,67	157,67	17,71	53,30	18,13	55,54	12,07	35,71	7,95	23,16	51,28	156,34	6,66	
Juni	53,56		18,00		19,04		11,77		7,53		53,24		6,24	
Juli	54,24		18,53		18,96		11,82		7,78		53,55		6,49	
Aug.	53,69	164,51	18,58	56,33	18,86	57,41	11,61	35,72	7,46	23,03	51,89	159,97	6,24	
Sept.	56,58		19,22		19,59		12,29		7,79		54,53		6,66	
Okt.	56,54		19,42		19,62		12,35		6,75		54,61		6,30	
Nov.	54,98	169,02	18,83	57,41	19,68	59,33	12,09	36,61	6,77	20,02	53,06	162,38	6,26	
Dez.	57,50		19,16		20,03		12,17		6,50		54,71		5,95	
2007 Jan.	56,45	7)	19,15		17,86		11,94		6,44		54,18		5,77	
Febr.	59,06	172,83	20,18	58,76	18,86	54,70	12,36	36,71	6,41	18,80	57,03	165,58	5,92	
März	57,32		19,43		17,98		12,41		5,95		54,37		5,38	
April	57,34		19,57		17,84		12,30		6,59		55,76		6,01	
Mai	55,43	171,28	19,21	59,05	17,59	53,58	11,63	36,26	6,50	19,72	52,59	163,37	5,78	
Juni	58,51		20,27		18,15		12,33		6,63		55,02		5,86	
Juli	57,02		19,22		17,64		12,44		6,89		54,10		5,91	
Aug.	60,03	176,29	20,27	59,09	18,96	55,41	12,96	38,03	6,75	19,42	57,78	167,94	5,82	
Sept.	59,24		19,60		18,81		12,63		5,78		56,06		5,22	
Okt.	58,01		19,59		18,34		12,53		6,99		55,31		6,07	
Nov.	54,84	170,68	18,30	56,91	17,44	53,21	12,52	37,35	8,18	23,74	51,66	162,57	6,58	
Dez.	57,83		19,02		17,43		12,30		8,57		55,60		6,40	

Quelle der Ursprungswerte: Statistisches Bundesamt. — 1 Errechnet unter Verwendung von Durchschnittswertindizes auf Basis 2005 = 100. — 2 Ohne Zuschätzungen für Meldeausfälle und nicht meldepflichtigen Außenhandel. — 3 Einschl. Kraftwagen und Kraftwagenteile. — 4 Einschl. Druckerzeugnissen. — 5 Kohle, Torf, Erdöl, Erdgas, Kokereierzeugnisse,

Mineralölzeugnisse, Spalt- und Brutstoffe sowie elektrischer Strom. — 6 Ab Mai 2004 größere Unsicherheit der Ergebnisse durch Änderung in der Erfassung des Außenhandels mit den 10 neuen EU-Mitgliedstaaten. — 7 Ab Januar 2007 ohne Reparatur- und Wartungsvorgänge.

III. Außenwirtschaft

6. Einfuhr nach Warengruppen



1 Errechnet unter Verwendung von Durchschnittswertindizes auf Basis 2005 = 100.

III. Außenwirtschaft

noch: 6. Einfuhr nach Warengruppen *)

Werte, Mrd €

saisonbereinigt

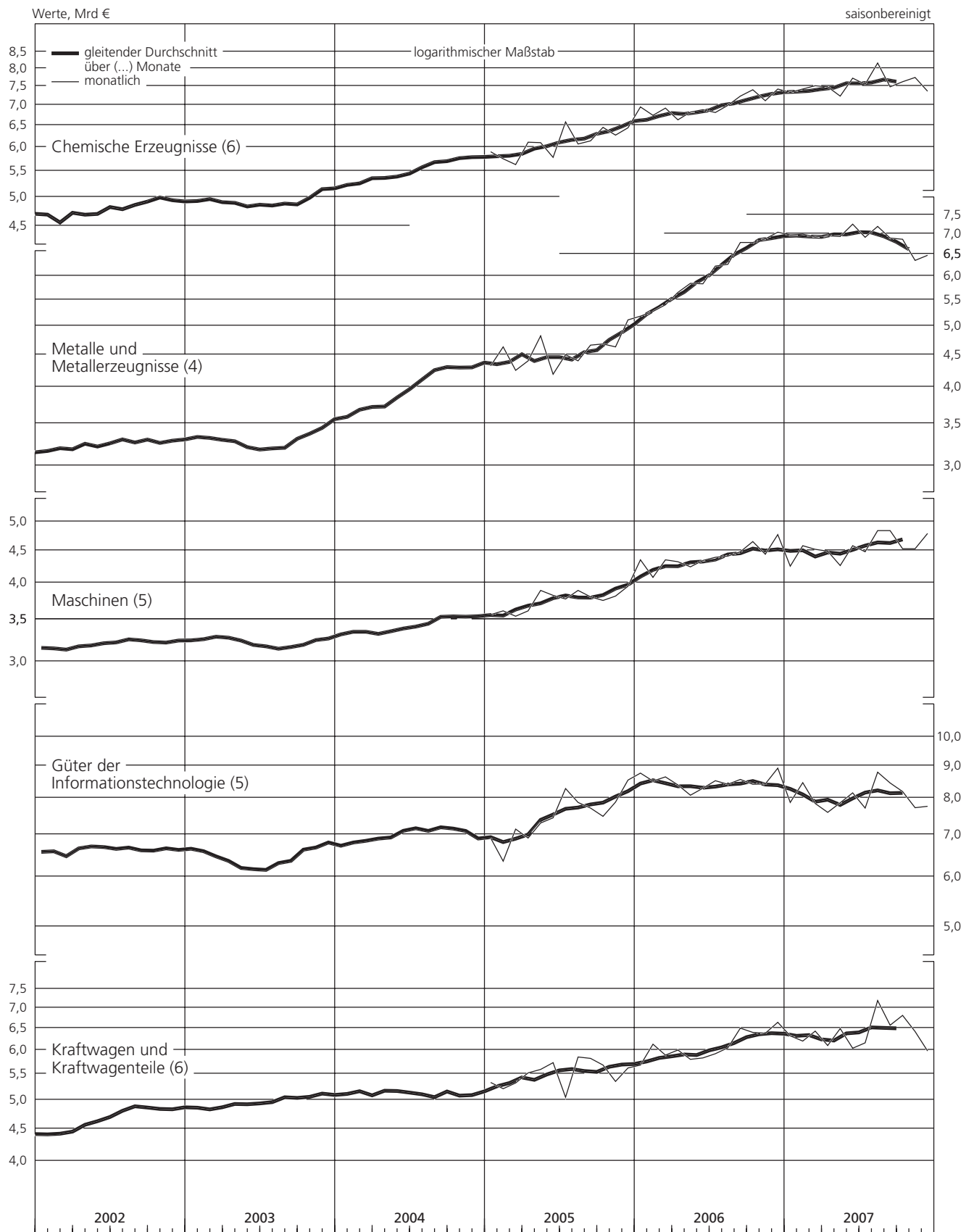
Zeit	Chemische Erzeugnisse		Metalle und Metallerzeugnisse		Maschinen		Güter der Informationstechnologie 1)		Kraftwagen und Kraftwagenteile	
	monatlich	viertelj.	monatlich	viertelj.	monatlich	viertelj.	monatlich	viertelj.	monatlich	viertelj.
2002 Sept.	5,10		3,23		3,20		6,77		4,93	
Okt.	4,91		3,25		3,31		6,52		4,92	
Nov.	4,80	14,95	3,28	9,86	3,22	9,68	6,66	19,78	4,86	14,52
Dez.	5,24		3,33		3,15		6,60		4,74	
2003 Jan.	4,84		3,34		3,26		6,86		4,81	
Febr.	4,88	14,69	3,31	10,05	3,32	9,90	6,58	20,10	4,85	14,80
März	4,97		3,40		3,32		6,66		5,14	
April	4,96		3,28		3,29		6,36		4,88	
Mai	5,01	14,87	3,25	9,77	3,30	9,79	5,98	18,67	4,68	14,53
Juni	4,90		3,24		3,20		6,33		4,97	
Juli	4,77		3,12		3,15		5,77		5,16	
Aug.	4,49	14,42	3,17	9,59	3,06	9,42	6,52	18,57	4,82	15,21
Sept.	5,16		3,30		3,21		6,28		5,23	
Okt.	4,87		3,27		3,16		6,76		5,02	
Nov.	5,22	14,90	3,55	10,24	3,30	9,74	6,59	20,45	5,22	15,14
Dez.	4,81		3,42		3,28		7,10		4,90	
2004 Jan.	5,49		3,59		3,34		6,78		5,28	
Febr.	5,46	16,19	3,72	10,98	3,30	10,05	6,90	20,04	5,18	15,54
März	5,24		3,67		3,41		6,36		5,08	
April	5,27		3,80		3,46		6,99		5,13	
Mai	5,39	16,08	3,74	11,28	3,28	9,95	7,31	21,36	5,53	15,09
Juni	5,42		3,74		3,21		7,06		4,43	
Juli	5,52		4,17		3,46		7,04		5,80	
Aug.	5,62	16,74	4,28	12,76	3,58	10,62	7,22	21,58	5,15	15,85
Sept.	5,60		4,31		3,58		7,32		4,90	
Okt.	6,03		4,32		3,46		6,97		4,94	
Nov.	6,03	17,60	4,36	12,93	3,65	10,60	7,53	21,37	5,21	15,22
Dez.	5,54		4,25		3,49		6,87		5,07	
2005 Jan.	5,90		4,32		3,56		6,91		5,33	
Febr.	5,75	17,28	4,63	13,20	3,61	10,71	6,35	20,40	5,21	15,86
März	5,63		4,25		3,54		7,14		5,32	
April	6,11		4,40		3,61		6,91		5,52	
Mai	6,10	17,99	4,82	13,41	3,89	11,32	7,30	21,65	5,59	16,84
Juni	5,78		4,19		3,82		7,44		5,73	
Juli	6,58		4,50		3,77		8,28		5,05	
Aug.	6,07	18,79	4,40	13,56	3,89	11,46	7,87	23,86	5,85	16,72
Sept.	6,14		4,66		3,80		7,71		5,82	
Okt.	6,45		4,68		3,75		7,48		5,68	
Nov.	6,27	19,16	4,63	14,42	3,81	11,51	7,88	23,90	5,35	16,65
Dez.	6,44		5,11		3,95		8,54		5,62	
2006 Jan.	6,95		5,18		4,35		8,76		5,68	
Febr.	6,74	20,61	5,27	15,85	4,08	12,78	8,51	25,91	6,13	17,70
März	6,92		5,40		4,35		8,64		5,89	
April	6,63		5,65		4,32		8,39		6,00	
Mai	6,82	20,33	5,84	17,32	4,24	12,90	8,08	24,76	5,80	17,63
Juni	6,88		5,83		4,34		8,29		5,83	
Juli	6,81		6,22		4,39		8,52		5,92	
Aug.	6,99	21,03	6,26	19,26	4,41	13,28	8,41	25,49	6,05	18,47
Sept.	7,23		6,78		4,48		8,56		6,50	
Okt.	7,40		6,78		4,65		8,41		6,40	
Nov.	7,11	21,93	6,87	20,69	4,44	13,86	8,42	25,75	6,38	19,42
Dez.	7,42		7,04		4,77		8,92		6,64	
2007 Jan.	7,33		6,97		4,25		7,87		6,32	
Febr.	7,42	22,26	6,99	20,88	4,58	13,35	8,46	24,17	6,20	18,95
März	7,51		6,92		4,52		7,84		6,43	
April	7,48		6,95		4,49		7,59		6,10	
Mai	7,23	22,43	6,93	21,13	4,26	13,33	7,86	23,60	6,49	18,63
Juni	7,72		7,25		4,58		8,15		6,04	
Juli	7,55		6,91		4,48		7,71		6,16	
Aug.	8,16	23,19	7,19	20,99	4,84	14,16	8,79	24,95	7,19	19,92
Sept.	7,48		6,89		4,84		8,45		6,57	
Okt.	7,62		6,86		4,53		8,19		6,81	
Nov.	7,74	22,72	6,35	19,68	4,53	13,85	7,72	23,67	6,42	19,21
Dez.	7,36		6,47		4,79		7,76		5,98	

Quelle der Ursprungswerte: Statistisches Bundesamt. — * Ohne Zuschätzungen für Meldeausfälle und nicht meldepflichtigen Außenhandel. — 1 Büromaschinen, Datenverarbeitungsgeräte und -einrichtungen, feinmechanische und optische Erzeugnisse. — 2 Ab Mai 2004 größere Unsicher-

heit der Ergebnisse durch Änderung in der Erfassung des Außenhandels mit den 10 neuen EU-Mitgliedstaaten. — 3 Ab Januar 2007 ohne Reparatur- und Wartungsvorgänge.

III. Außenwirtschaft

noch: 6. Einfuhr nach Warengruppen



III. Außenwirtschaft

7. Dienstleistungen und Erwerbs- und Vermögenseinkommen

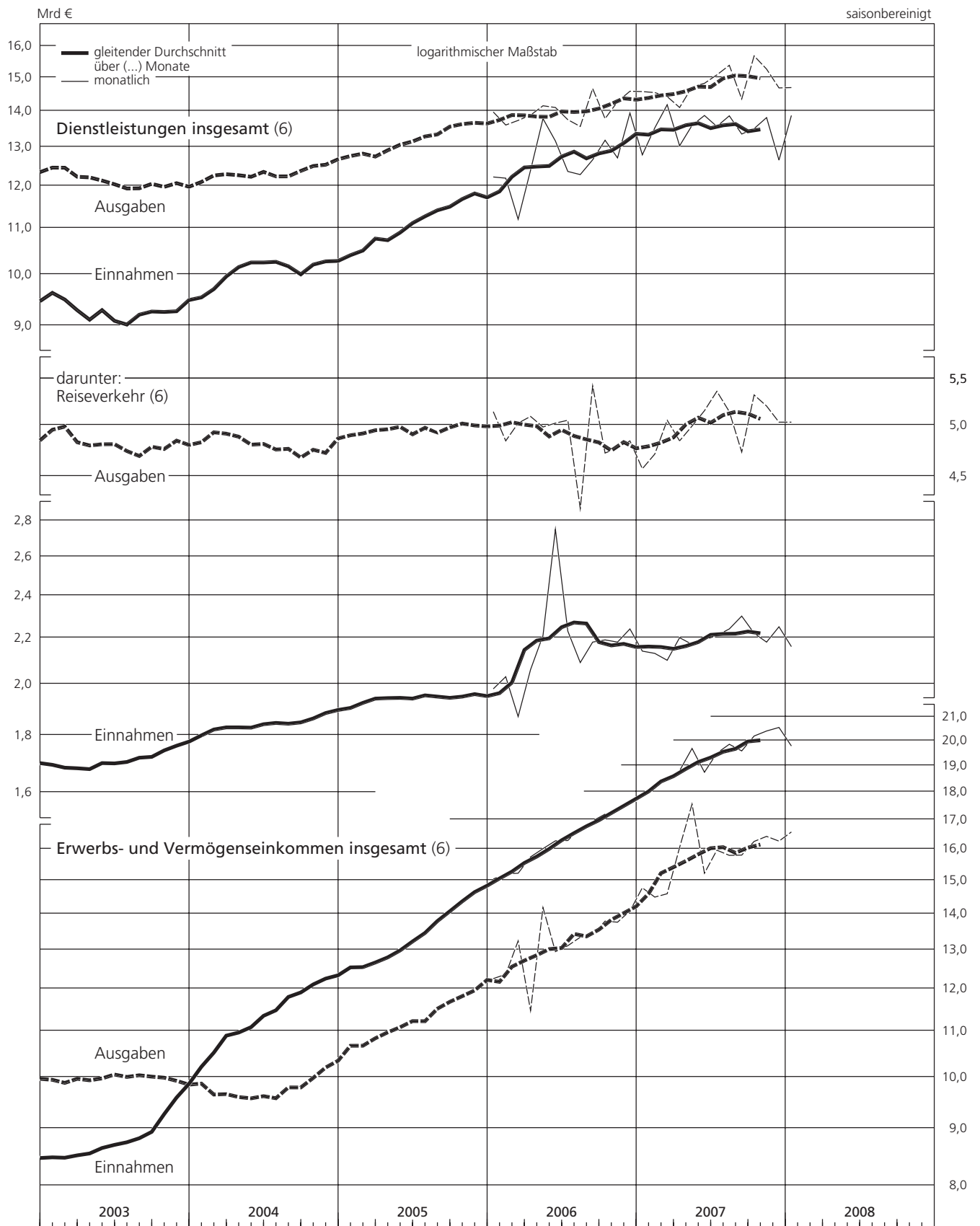
(R) saisonbereinigt

Zeit	Dienstleistungen								Erwerbs- und Vermögenseinkommen							
	insgesamt				darunter:				insgesamt				darunter:			
	Einnahmen		Ausgaben		Reiseverkehr				Einnahmen		Ausgaben		Vermögenseinkommen			
					Einnahmen		Ausgaben						Einnahmen		Ausgaben	
	monatl.	viertelj.	monatl.	viertelj.	monatl.	viertelj.	monatl.	viertelj.	monatl.	viertelj.	monatl.	viertelj.	monatl.	viertelj.	monatl.	viertelj.
2002 Nov.	9,39	28,30	11,58	36,46	1,72	5,17	4,43	14,46	8,54	25,41	10,28	30,30	8,12	24,16	9,78	28,80
Dez.	10,00		13,01		1,75		5,64		8,35		9,65		7,93		9,15	
2003 Jan.	10,07		12,50		1,73		4,88		8,68		10,12		8,26		9,62	
Febr.	8,19	28,60	12,46	37,76	1,61	5,05	4,91	14,67	8,29	25,50	9,82	29,62	7,87	24,25	9,32	28,12
März	10,34		12,80		1,71		4,88		8,53		9,68		8,12		9,18	
April	9,89		12,56		1,66		5,04		8,59		10,26		8,17		9,71	
Mai	8,60	27,25	11,57	35,76	1,66	5,06	4,62	14,35	8,50	25,69	9,90	30,31	8,08	24,43	9,34	28,65
Juni	8,76		11,63		1,74		4,69		8,60		10,15		8,18		9,60	
Juli	8,99		12,40		1,71		4,69		8,88		9,94		8,45		9,43	
Aug.	9,28	27,39	11,98	36,63	1,74	5,15	4,98	14,56	8,87	26,62	10,05	30,15	8,45	25,34	9,54	28,62
Sept.	9,12		12,25		1,70		4,89		8,87		10,16		8,44		9,65	
Okt.	9,47		11,93		1,69		4,63		8,87		9,96		8,45		9,45	
Nov.	9,72	28,31	11,60	35,82	1,75	5,20	4,33	14,19	8,94	27,11	10,11	30,05	8,52	25,83	9,60	28,52
Dez.	9,12		12,29		1,76		5,23		9,30		9,98		8,86		9,47	
2004 Jan. (1)	8,94	(1)	11,95	(1)	1,85	(1)	4,56	(1)	10,87	(1)	9,81	(1)	10,44	(1)	9,30	(1)
Febr. (1)	9,36	(1)	12,53	(1)	1,84	(1)	5,48	(1)	10,81	(1)	9,66	(1)	10,38	(1)	9,14	(1)
März (1)	10,42	(1)	11,72	(1)	1,79	(1)	4,63	(1)	10,53	(1)	9,70	(1)	10,10	(1)	9,18	(1)
April (1)	9,78	(1)	12,65	(1)	1,83	(1)	4,79	(1)	10,99	(1)	10,08	(1)	10,56	(1)	9,53	(1)
Mai (1)	10,71	(1)	12,57	(1)	1,88	(1)	4,93	(1)	10,75	(1)	8,79	(1)	10,32	(1)	8,22	(1)
Juni (1)	10,66	(1)	12,49	(1)	1,81	(1)	5,15	(1)	11,55	(1)	10,03	(1)	11,11	(1)	9,47	(1)
Juli (1)	10,11	(1)	11,79	(1)	1,85	(1)	4,38	(1)	11,29	(1)	9,46	(1)	10,85	(1)	8,96	(1)
Aug. (1)	9,94	(1)	12,29	(1)	1,83	(1)	5,00	(1)	11,55	(1)	9,51	(1)	11,12	(1)	9,01	(1)
Sept. (1)	10,42	(1)	12,47	(1)	1,87	(1)	4,67	(1)	12,10	(1)	9,96	(1)	11,65	(1)	9,46	(1)
Okt. (1)	9,86	(1)	11,96	(1)	1,86	(1)	4,46	(1)	11,78	(1)	9,83	(1)	11,34	(1)	9,33	(1)
Nov. (1)	10,15	(1)	12,58	(1)	1,86	(1)	4,97	(1)	12,67	(1)	10,09	(1)	12,23	(1)	9,60	(1)
Dez. (1)	9,65	(1)	13,32	(1)	1,84	(1)	4,64	(1)	12,21	(1)	10,02	(1)	11,77	(1)	9,52	(1)
2005 Jan. (1)	11,33	(1)	12,54	(1)	1,94	(1)	4,84	(1)	12,48	(1)	10,63	(1)	12,04	(1)	10,14	(1)
Febr. (1)	10,35	(1)	12,49	(1)	1,96	(1)	4,81	(1)	12,43	(1)	10,81	(1)	11,99	(1)	10,31	(1)
März (1)	10,48	(1)	13,32	(1)	1,94	(1)	5,53	(1)	12,60	(1)	10,82	(1)	12,16	(1)	10,32	(1)
April (1)	10,59	(1)	12,47	(1)	1,91	(1)	4,65	(1)	13,00	(1)	11,78	(1)	12,56	(1)	11,23	(1)
Mai (1)	10,75	(1)	12,96	(1)	1,98	(1)	5,08	(1)	12,71	(1)	10,10	(1)	12,27	(1)	9,53	(1)
Juni (1)	11,22	(1)	12,86	(1)	1,94	(1)	4,84	(1)	12,93	(1)	11,01	(1)	12,49	(1)	10,44	(1)
Juli (1)	11,12	(1)	13,54	(1)	1,95	(1)	4,90	(1)	13,29	(1)	11,43	(1)	12,86	(1)	10,83	(1)
Aug. (1)	11,38	(1)	13,38	(1)	1,97	(1)	4,96	(1)	14,93	(1)	11,51	(1)	13,07	(1)	10,92	(1)
Sept. (1)	11,77	(1)	13,85	(1)	1,92	(1)	5,07	(1)	14,06	(1)	11,67	(1)	13,62	(1)	11,07	(1)
Okt. (1)	11,52	(1)	13,29	(1)	1,99	(1)	5,05	(1)	14,40	(1)	11,76	(1)	13,96	(1)	11,20	(1)
Nov. (1)	11,60	(1)	13,30	(1)	1,95	(1)	4,77	(1)	14,99	(1)	11,86	(1)	14,27	(1)	11,30	(1)
Dez. (1)	11,73	(1)	14,15	(1)	1,91	(1)	5,17	(1)	14,62	(1)	12,00	(1)	14,15	(1)	11,45	(1)
2006 Jan. (1)	12,22	(1)	13,97	(1)	1,98	(1)	5,14	(1)	15,04	(1)	12,25	(1)	14,57	(1)	11,71	(1)
Febr. (1)	12,19	(1)	13,60	(1)	2,03	(1)	4,84	(1)	15,20	(1)	12,36	(1)	14,72	(1)	11,82	(1)
März (1)	11,20	(1)	13,73	(1)	1,87	(1)	5,02	(1)	15,22	(1)	13,24	(1)	14,76	(1)	12,70	(1)
April (1)	12,39	(1)	13,88	(1)	2,06	(1)	5,09	(1)	15,74	(1)	11,47	(1)	15,27	(1)	10,95	(1)
Mai (1)	13,78	(1)	14,15	(1)	2,21	(1)	4,98	(1)	16,01	(1)	14,18	(1)	15,55	(1)	13,65	(1)
Juni (1)	13,16	(1)	14,10	(1)	2,75	(1)	5,02	(1)	16,27	(1)	12,95	(1)	15,80	(1)	12,42	(1)
Juli (1)	12,36	(1)	13,75	(1)	2,23	(1)	5,05	(1)	16,28	(1)	13,11	(1)	15,81	(1)	12,55	(1)
Aug. (1)	12,28	(1)	13,56	(1)	2,09	(1)	4,21	(1)	16,70	(1)	13,34	(1)	16,22	(1)	12,78	(1)
Sept. (1)	12,66	(1)	14,66	(1)	2,18	(1)	5,42	(1)	16,95	(1)	13,41	(1)	16,47	(1)	12,85	(1)
Okt. (1)	13,18	(1)	13,78	(1)	2,19	(1)	4,72	(1)	17,19	(1)	13,79	(1)	16,72	(1)	13,21	(1)
Nov. (1)	12,71	(1)	14,27	(1)	2,18	(1)	4,77	(1)	17,43	(1)	13,76	(1)	16,95	(1)	13,19	(1)
Dez. (1)	13,94	(1)	14,58	(1)	2,24	(1)	4,84	(1)	17,53	(1)	14,08	(1)	17,04	(1)	13,51	(1)
2007 Jan. (1)	12,79	(1)	14,57	(1)	2,14	(1)	4,57	(1)	17,80	(1)	14,77	(1)	17,29	(1)	14,20	(1)
Febr. (1)	13,52	(1)	14,54	(1)	2,13	(1)	4,71	(1)	18,23	(1)	14,49	(1)	17,73	(1)	13,93	(1)
März (1)	14,18	(1)	14,42	(1)	2,10	(1)	5,05	(1)	18,52	(1)	14,59	(1)	18,01	(1)	14,03	(1)
April (1)	13,03	(1)	14,10	(1)	2,20	(1)	4,84	(1)	18,80	(1)	16,05	(1)	18,30	(1)	15,51	(1)
Mai (1)	13,59	(1)	14,71	(1)	2,17	(1)	4,99	(1)	19,68	(1)	17,55	(1)	19,17	(1)	17,01	(1)
Juni (1)	13,87	(1)	14,82	(1)	2,19	(1)	5,15	(1)	18,74	(1)	15,22	(1)	18,23	(1)	14,67	(1)
Juli (1)	13,56	(1)	15,08	(1)	2,21	(1)	5,36	(1)	19,49	(1)	15,96	(1)	18,97	(1)	15,40	(1)
Aug. (1)	13,86	(1)	15,38	(1)	2,24	(1)	5,14	(1)	19,85	(1)	15,79	(1)	19,34	(1)	15,23	(1)
Sept. (1)	13,35	(1)	14,35	(1)	2,30	(1)	4,73	(1)	19,58	(1)	15,80	(1)	19,06	(1)	15,23	(1)
Okt. (1)	13,50	(1)	15,68	(1)	2,22	(1)	5,32	(1)	20,19	(1)	16,25	(1)	19,66	(1)	15,67	(1)
Nov. (1)	13,81	(1)	15,26	(1)	2,18	(1)	5,20	(1)	20,40	(1)	16,42	(1)	19,89	(1)	15,84	(1)
Dez. (1)	12,65	(1)	14,68	(1)	2,25	(1)	5,03	(1)	20,55	(1)	16,26	(1)	20,04	(1)	15,69	(1)
2008 Jan. (1)	13,87	(1)	14,69	(1)	2,16	(1)	5,03	(1)	19,78	(1)	16,57	(1)	19,28	(1)	16,00	(1)

1 Angaben für den Reiseverkehr nicht revidiert.

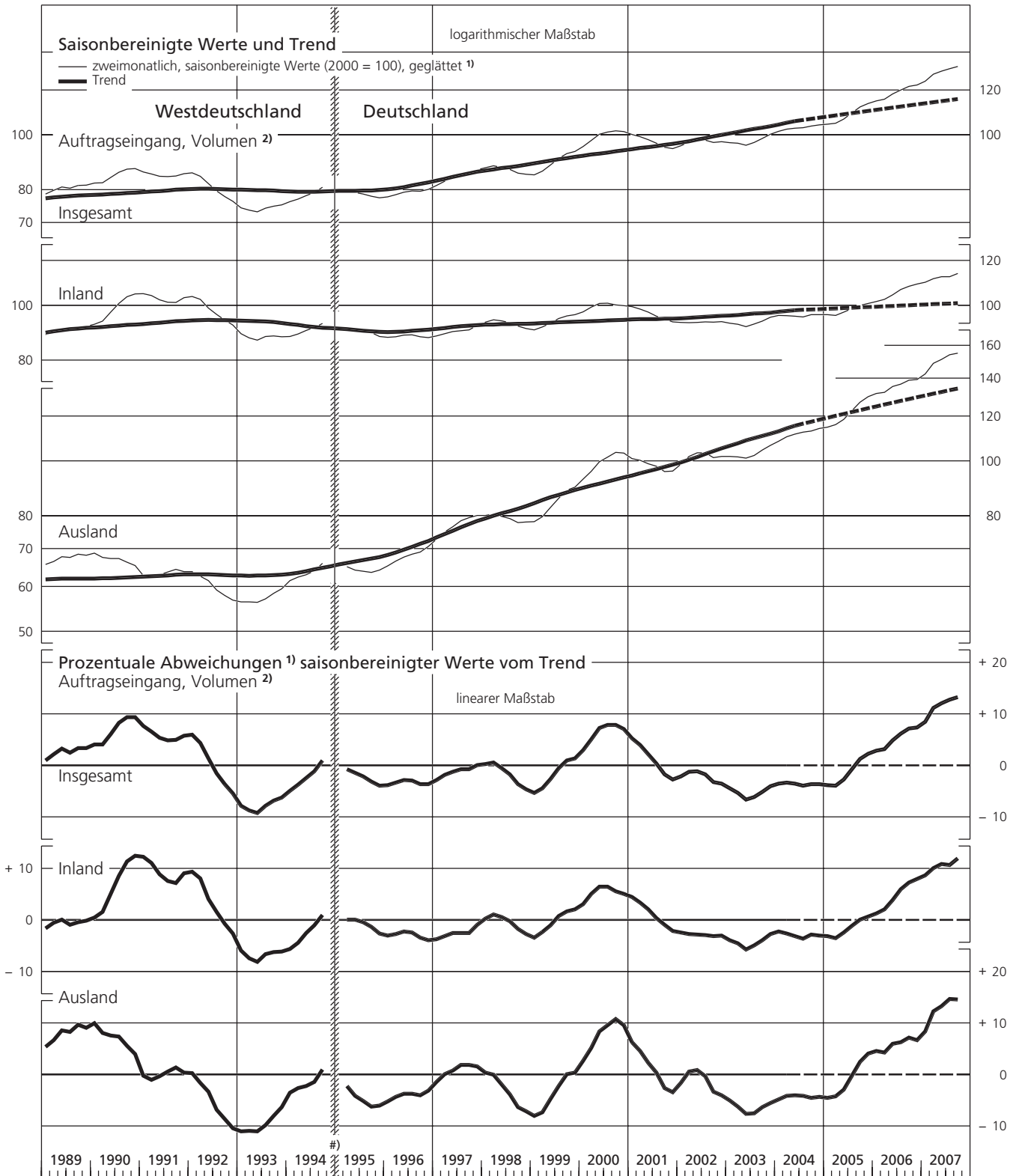
III. Außenwirtschaft

7. Dienstleistungen und Erwerbs- und Vermögenseinkommen



IV. Trendbereinigte Indikatoren

1. Industriekonjunktur*) – Nachfrage

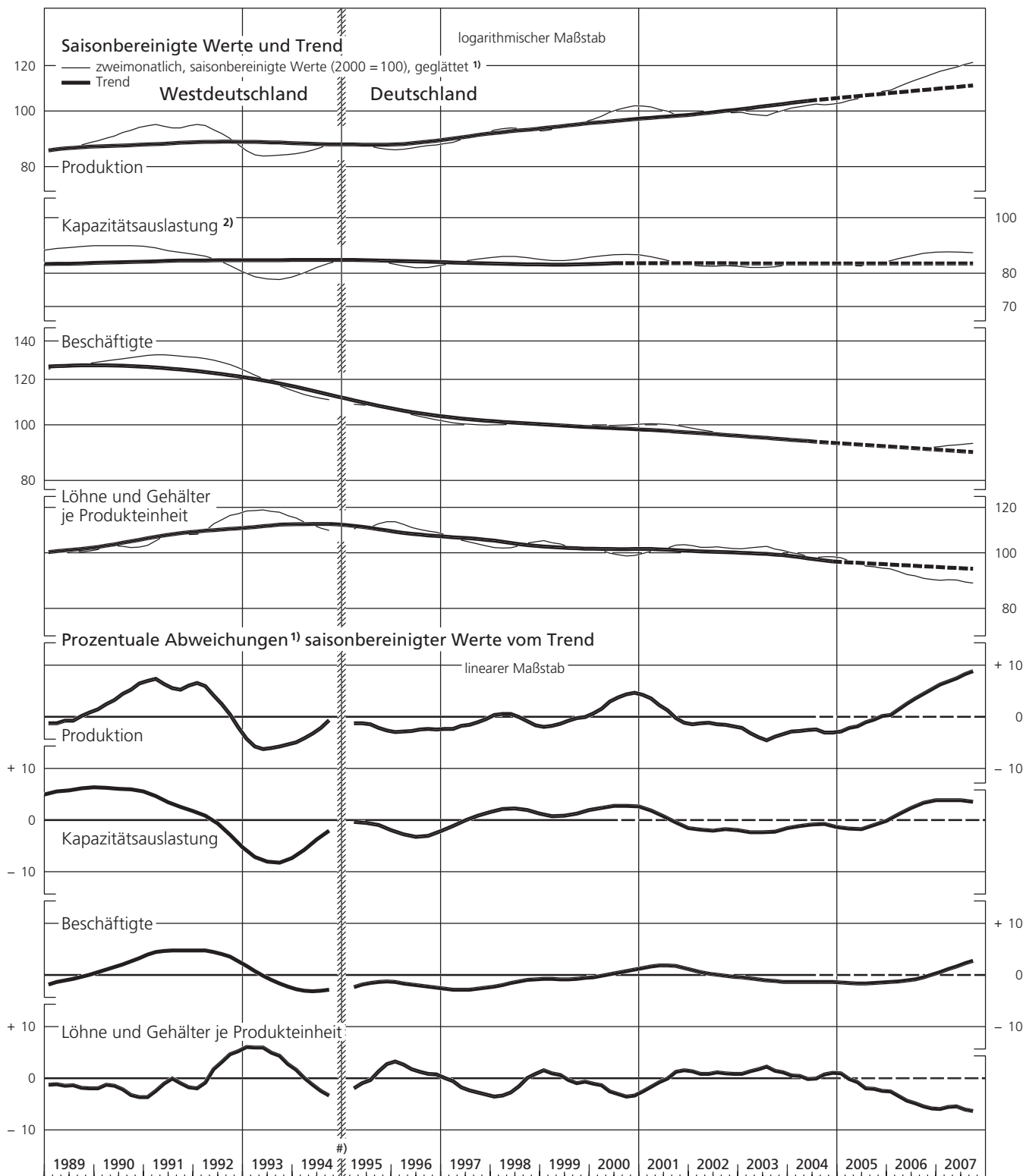


* Wirtschaftszweige des Verarbeitenden Gewerbes, insbesondere ohne Ernährungsgewerbe, Tabakverarbeitung sowie Mineralölverarbeitung. Indizes für Westdeutschland und für Deutschland über Jahresdurchschnitt 1995 verkettet. Trend bzw. Trendabweichungen im besonders markierten Bereich am Reihende wegen der erforderlichen Trendextrapolation unsicher. —

1) Zweimonatsdurchschnitte, mit einem gleitenden Dreiperiodendurchschnitt geglättet. — 2) In Preisen von 2000. — #) Vergleichbarkeit wegen Umstellung der Erhebung auf eine EU-einheitliche Wirtschaftszweig-systematik gestört.

IV. Trendbereinigte Indikatoren

2. Industriekonjunktur*) – Produktion, Beschäftigung, Kosten

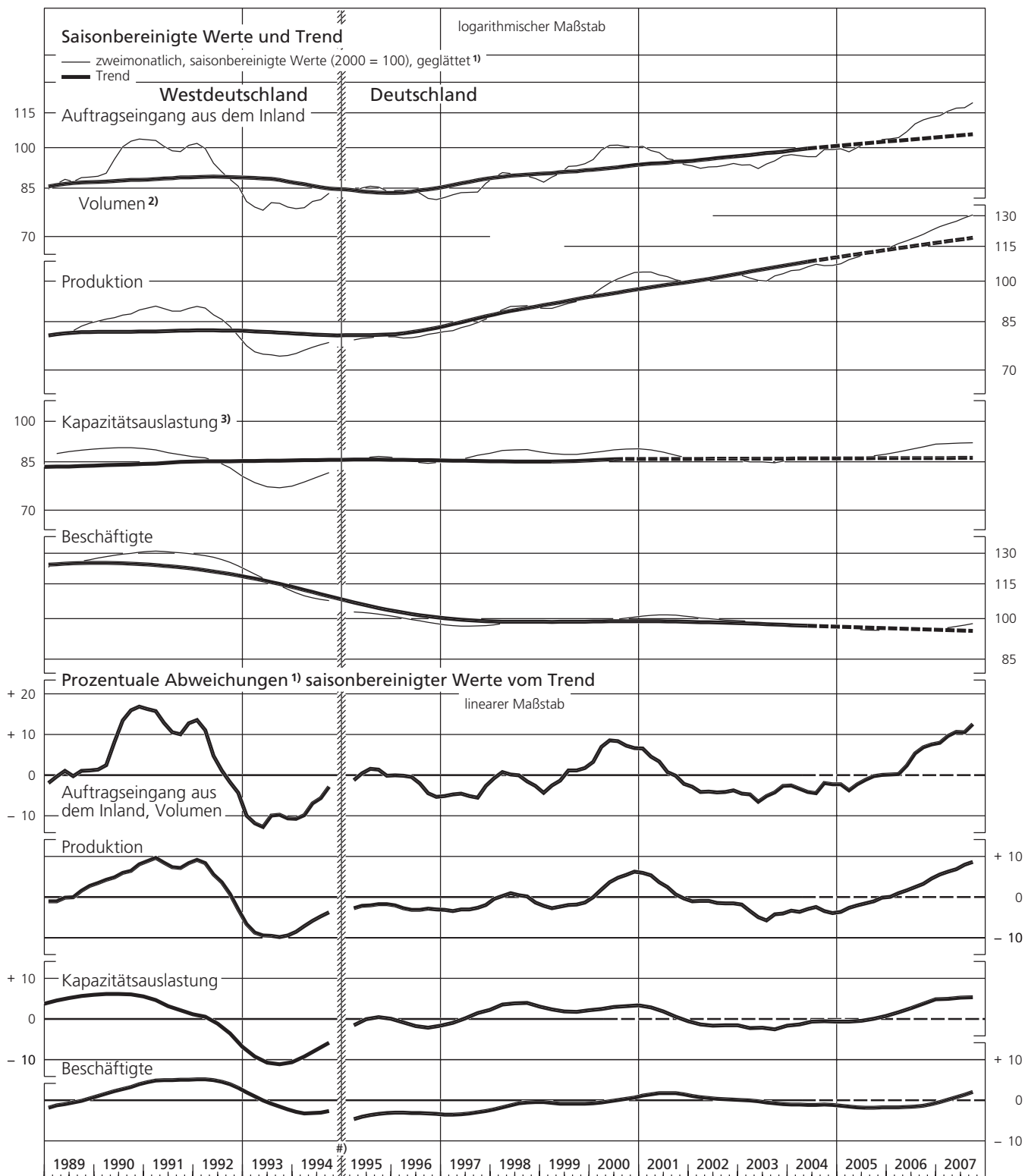


* Sowie Ergebnisse für den Kohlenbergbau und die Mineralölverarbeitung. Indizes für Westdeutschland und für Deutschland über Jahresdurchschnitt 1995 verkettet. Trend bzw. Trendabweichungen im besonders markierten Bereich am Reihenende wegen der erforderlichen Trendextrapolation unsicher. — 1 Zweimonatsdurchschnitte (Kapazitätsauslastung: Vierteljahreswerte), mit einem gleitenden Dreiperiodendurchschnitt geglättet. — 2 Ka-

pazitätsauslastung in % der betriebsüblichen Vollausslastung, vierteljährliche Angaben, ohne Bergbau, bis 1994 ohne Nahrungs- und Genussmittelgewerbe sowie ohne Chemische Industrie (Quelle der Ursprungswerte: ifo Institut). — # Vergleichbarkeit wegen Umstellung der Erhebungen auf EU-einheitliche Systematiken gestört.

IV. Trendbereinigte Indikatoren

3. Investitionskonjunktur *)

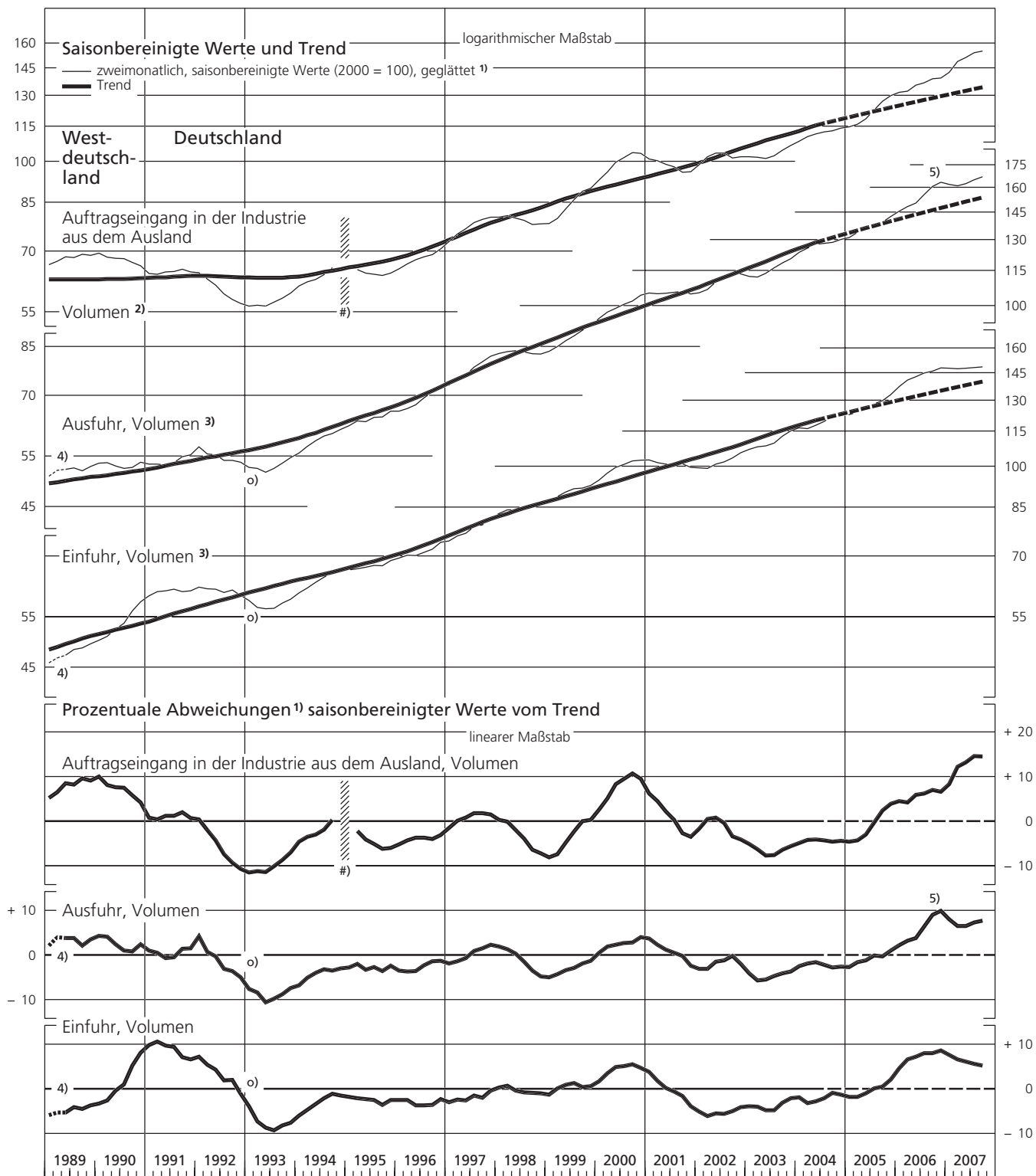


* Die Angaben beziehen sich auf das Investitionsgütergewerbe bzw. ab 1991 auf die Investitionsgüterproduzenten (bei Kapazitätsauslastung ab 1995). Indizes für Westdeutschland und für Deutschland über Jahresdurchschnitt 1995 verkettet. Trend bzw. Trendabweichungen im besonders markierten Bereich am Reihende wegen der erforderlichen Trendextrapolation unsicher. — 1 Zweimonatsdurchschnitte (Kapazitätsauslastung:

Vierteljahreswerte), mit einem gleitenden Dreiperiodendurchschnitt geglättet. — 2 In Preisen von 2000. — 3 Kapazitätsauslastung in % der betrieblichen Vollausslastung, vierteljährliche Angaben (Quelle der Ursprungswerte: ifo Institut). — # Vergleichbarkeit wegen Umstellung der Erhebungen auf EU-einheitliche Systematiken gestört.

IV. Trendbereinigte Indikatoren

4. Außenwirtschaftslage



1 Zweimonatsdurchschnitte, mit einem gleitenden Dreiperiodendurchschnitt geglättet. Indizes für Westdeutschland und für Deutschland über Jahresdurchschnitt 1991 verkettet. Trend bzw. Trendabweichungen im besonders markierten Bereich am Reihenende wegen der erforderlichen Trendextrapolation unsicher. — 2 In Preisen von 2000. — 3 Mengen bewertet mit Durchschnittswerten von 2005. — 4 Aufgrund von Schwierigkeiten bei der Umstellung der Erhebung Anfang 1988 sind die Ergebnisse

der Außenhandelsstatistik im Verlauf des Jahres gestört. — 5 Angaben für die Ausfuhr von September bis November 2006 positiv beeinflusst durch Nachmeldungen. — o Ergebnisse durch Änderung in der Erfassung des Außenhandels ab Anfang 1993 mit größerer Unsicherheit behaftet. — # Vergleichbarkeit wegen Umstellung der Erhebung auf eine EU-einheitliche Wirtschaftszweigsystematik gestört.

Erläuterungen

Saisonbereinigung

Die Saisonbereinigung von Zeitreihen durch die Deutsche Bundesbank zielt darauf ab, aus den Bewegungen der betrachteten Zeitreihe die üblichen Saisonausschläge herauszufiltern. Als übliche Saisonausschläge werden die Jahr für Jahr zur gleichen Jahreszeit mit ähnlicher Intensität wiederkehrenden Bewegungen verstanden, die aufgrund von Schwankungen der jeweiligen Zeitreihe in der Vergangenheit unter normalen Umständen zu erwarten sind. Ausschläge aufgrund außergewöhnlich stark oder schwach ausgeprägter jahreszeitlicher Einflüsse (z.B. extreme Witterung, untypische Lage der Ferien) bleiben deshalb in der saisonbereinigten Reihe in dem Ausmaß sichtbar, um das sie den saisontypischen Mittelwert über- oder unterschreiten. Auch andere zufällige Störungen und ökonomisch erklärbare Sonderbewegungen, wie Auswirkungen von wirtschaftspolitischen Maßnahmen, Großaufträgen oder Streiks, werden grundsätzlich nicht eliminiert.

Die Saisonbereinigung umfasst auch die Ausschaltung von kalenderbedingten Unregelmäßigkeiten, sofern Einflüsse von Unterschieden in der Anzahl der Arbeitstage oder in der Lage bestimmter Tage (z.B. Feiertage, Wochentag am Ultimo bei Bestandsreihen) nachgewiesen und quantifiziert werden können.

Die Saisonbereinigung basiert grundsätzlich auf dem Census-Verfahren X-12-ARIMA, Version 0.2.8. Nur die Ergebnisse für die erteilten Baugenehmigungen im Hochbau, die Beschäftigung, die Lohnkosten und Umsätze im Bauhauptgewerbe, die Erzeugerpreise sowie die Preise im Außenhandel werden zurzeit noch mit einer modifizierten Fassung der Census-Methode II, Version X-11, saisonbereinigt. Nach und nach erfolgt aber auch hier der Übergang auf das neue Verfahren X-12-ARIMA. Durch die vorübergehende Anwendung beider Versionen wird die Analyse der aktuellen Wirtschaftsentwicklung nicht beeinträchtigt.

Die Zerlegung der Zeitreihen beruht grundsätzlich auf dem multiplikativen Modell. Falls Reihen mit dem additiven Ansatz bereinigt werden, sind sie mit (A) gekennzeichnet.

Differenzen zwischen aggregierten Reihen und ihren Komponenten sind darauf zurückzuführen, dass die saisonbereinigten Aggregate zum Teil direkt geschätzt und nicht aus den saisonbereinigten Komponenten ermittelt werden.

Zur deutlicheren Kennzeichnung der konjunkturellen Entwicklung sind in den Schaubildern in der Regel neben saisonbereinigten Monatswerten daraus errechnete gleitende Durchschnitte dargestellt; die Zahl der in die Berechnung einbezogenen Werte ist an der jeweiligen Kurve (in Klammern) angegeben.

Näheres über das Census-Verfahren X-11 findet sich in folgenden Veröffentlichungen:

The X-11 Variant of the Census Method II Seasonal Adjustment Program, Technical Paper No.15, U. S. Department of Commerce, Bureau of the Census, U. S. Government Printing Office, Washington D.C., 1967.

Deutsche Bundesbank, Saisonbereinigung mit dem Census-Verfahren, Monatsbericht, März 1970, S. 38 ff.

Deutsche Bundesbank, Die Saisonbereinigung als Hilfsmittel der Wirtschaftsbeobachtung, Monatsbericht, Oktober 1987, S. 30 ff.

Deutsche Bundesbank, Saison- und kalenderbereinigte Angaben für die Verwendungskomponenten des Sozialprodukts, Monatsbericht, April 1991, S. 37 ff.

Deutsche Bundesbank, Ergebnisse der Volkswirtschaftlichen Gesamtrechnungen für Deutschland insgesamt, Monatsbericht, Oktober 1995, S. 47 ff.

Näheres über Census X-12-ARIMA findet sich in folgenden Veröffentlichungen:

Bureau of the Census, X-12-ARIMA Reference Manual, Version 0.2.8, Washington D.C., 17. Januar 2001.

David F. Findley, Brian C. Monsell, William R. Bell, Mark C. Otto und Bor-Chung Chen, New Capabilities and Methods of the X-12-ARIMA Seasonal Adjustment Program, in: Journal of Business & Economic Statistics, Vol. 16, April 1998, S. 127–177.

Deutsche Bundesbank, Der Übergang vom Saisonbereinigungsverfahren Census X-11 zu Census X-12-ARIMA, Monatsbericht, September 1999, S. 39 ff.

Robert Kirchner, Auswirkungen des neuen Saisonbereinigungsverfahrens Census X-12-ARIMA auf die aktuelle Wirtschaftsanalyse in Deutschland, Diskussionspapier

7/99, Volkswirtschaftliche Forschungsgruppe der Deutschen Bundesbank, Dezember 1999.

Angaben in D-Mark

Die Angaben in D-Mark beziehen sich entweder auf Statistiken, die bis Ende 1998 offiziell auf D-Mark lauten oder auf Statistiken, die offiziell auch für die Zeit vor 1999 auf Euro umgestellt worden sind (beispielsweise die Volkswirtschaftlichen Gesamtrechnungen). Im letzten Fall sind die Euro-Angaben mit dem konstanten Umrechnungskurs $1 \text{ €} = 1,95583 \text{ DM}$ in D-Mark transformiert worden. Dadurch wird sichergestellt, dass die Angaben in D-Mark und die Angaben in Euro, abgesehen von Rundungsdifferenzen, gleiche relative Veränderungen zeigen.

Angaben der Volkswirtschaftlichen Gesamtrechnungen in Vorjahrespreisen und Wachstumsbeiträge

Im Mittelpunkt der Darstellung der vierteljährlichen Angaben in Vorjahrespreisen stehen Laspeyres-Kettenindizes vom Typ „Annual Overlap“. Bei dieser Methode werden die vierteljährlichen Volumenangaben des jeweiligen Jahres mit den Durchschnittspreisen des Vorjahres bewertet und ins Verhältnis zum Quartalsdurchschnitt der nominalen Werte des Vorjahres gesetzt. Anschließend wird diese Relation verkettet mit den sukzessive verketteten jahresdurchschnittlichen Verhältnissen. Die resultierenden Zeitreihen für die Volumen können statistisch bedingte Sprünge vom vierten Quartal eines Jahres zum ersten Quartal des Anschlussjahres enthalten. Solche durch den Wechsel der Preisbasis entstehende Brüche sind umso kleiner, je weniger sich die relativen Preise von Jahr zu Jahr verschieben oder je geringer die Mengenstruktur im vierten Quartal des Vorjahres von derjenigen des gesamten Vorjahres abweicht. Innerhalb eines Jahres verlaufen die Volumenreihen dagegen bruchfrei. Zudem wird mit der Methode sichergestellt, dass der Jahresdurchschnitt der saison- und kalenderbereinigten Indizes gleich den nur kalenderbereinigten Durchschnitten und das Jahresmittel der nur saisonbereinigten Resultate gleich dem Mittel der Ursprungswerte ist (abgesehen von Rundungsunterschieden).

Saldengrößen, bei denen Vorzeichenwechsel möglich sind (z.B. Vorratsveränderungen und Außenbeitrag),

lassen sich nicht sinnvoll als Kettenindizes ausdrücken. Um gleichwohl Aussagen über deren Bedeutung für die wirtschaftliche Dynamik treffen zu können, werden rein rechnerische Wachstumsbeiträge ermittelt. Beispielsweise ist der rechnerische Wachstumsbeitrag des Außenbeitrags die Differenz zwischen der tatsächlichen Wachstumsrate des Bruttoinlandsprodukts und derjenigen, welche sich ergeben würde, wenn – unter sonst gleichen Umständen – sowohl die Importe als auch die Exporte gegenüber der Vergleichsperiode konstant geblieben wären. Wegen des statistischen Sprungs vom vierten Quartal eines Jahres zum ersten Quartal des Folgejahres ergibt die Summe der Wachstumsbeiträge der Komponenten des Bruttoinlandsprodukts in Vorjahrespreisen für diesen Zeitraum nicht notwendigerweise die Veränderungsrate des realen Bruttoinlandsprodukts. Innerhalb eines Kalenderjahres ist die Additivität der Wachstumsbeiträge aber gewährleistet (abgesehen von Rundungsdifferenzen).

Angaben zu den Arbeitslosen

Zu den Arbeitslosen zählen alle Personen, die das 15., aber noch nicht das 65. Lebensjahr vollendet haben, die beschäftigungslos sind oder nur eine kurzzeitige Beschäftigung (gegenwärtig: unter 15 Stunden pro Woche) ausüben und ein versicherungspflichtiges, mindestens 15 Stunden wöchentlich umfassendes Beschäftigungsver-

hältnis suchen. Sie müssen sich bei einer Agentur für Arbeit oder einem Träger der Grundsicherung arbeitslos gemeldet haben sowie der Arbeitsvermittlung zur Verfügung stehen und dürfen nicht arbeitsunfähig erkrankt sein.

Trendabweichungen

In den Schaubildern IV.1 bis IV.4 werden von ausgewählten Konjunkturindikatoren saisonbereinigte Werte, ein als gleitender Durchschnitt über mehrere Jahre (in der Regel sechs Jahre) ermittelter Trend und die prozentualen Abweichungen der saisonbereinigten Werte von diesem Trend wiedergegeben. Der Trend soll kurz- und mittelfristige Schwankungen im Verlauf der saisonbereinigten Reihe ausgleichen und die längerfristige Grundtendenz darstellen. Die Trendwerte für die Jahre am Reihenende, für die keine gleitenden Durchschnitte ermittelt werden können, werden durch Extrapolation des Trendverlaufs der letzten Jahre geschätzt, sie sind daher vorläufig. Die Darstellungsweise soll Dynamik und Lagstrukturen wichtiger Wirtschaftsindikatoren veranschaulichen.

Quellen für Ursprungswerte

Quelle für die Ursprungswerte der saisonbereinigten Zeitreihen ist, soweit in den Tabellen nicht anders vermerkt, die Deutsche Bundesbank.