

SAISONBEREINIGTE WIRTSCHAFTSZAHLEN

**JUNI
2007**

JULI

AUGUST

SEPTEMBER

OKTOBER

Statistisches Beiheft
zum Monatsbericht 4

Deutsche Bundesbank
Wilhelm-Epstein-Straße 14
60431 Frankfurt am Main

Postfach 10 06 02
60006 Frankfurt am Main

Fernruf 069 9566-1
Durchwahlnummer 069 9566 ...
und anschließend die gewünschte
Hausrufnummer wählen

Telex Inland 4 1 227, Ausland 4 14 431

Telefax 069 9566-3077

Internet <http://www.bundesbank.de>

Nachdruck nur mit Quellenangabe gestattet.

ISSN 0943-8785 (Druckversion)
ISSN 1862-1384 (Internetversion)

Das Beiheft Saisonbereinigte Wirtschaftszahlen erscheint monatlich im Selbstverlag der Deutschen Bundesbank, Frankfurt am Main, und wird aufgrund von § 18 des Gesetzes über die Deutsche Bundesbank veröffentlicht. Es wird an Interessenten kostenlos abgegeben.

Weitere statistische Angaben zum Monatsbericht finden sich in folgenden Beiheften:

Bankenstatistik	monatlich
Kapitalmarktstatistik	monatlich
Zahlungsbilanzstatistik	monatlich
Devisenkursstatistik	vierteljährlich

Außerdem stehen aktualisierte Ergebnisse ausgewählter Statistiken im Internet bereit. Des Weiteren kann gegen Kostenerstattung eine monatlich aktualisierte Datei mit circa 40 000 veröffentlichten Zeitreihen der Bundesbank auf Magnetband-Kassette oder CD-ROM über die Abteilung Statistische Informationssysteme, mathematische Methoden bezogen werden.

Inhalt

I. Monetäre Indikatoren

1. Deutscher Beitrag zur Geldmenge im Euro-Währungsgebiet in verschiedenen Abgrenzungen	6
2. Deutscher Beitrag zu den Komponenten der Geldmenge M3 im Euro-Währungsgebiet	8
3. Deutscher Beitrag zu Krediten an Nichtbanken (Nicht-MFIs) im Euro-Währungsgebiet	10
4. Deutscher Beitrag zur Geldkapitalbildung bei Monetären Finanzinstituten (MFIs) im Euro-Währungsgebiet	12

II. Konjunkturindikatoren

1. Bruttoinlandsprodukt und Bruttowertschöpfung ausgewählter Wirtschaftsbereiche	14
2. Verwendung des Bruttoinlandsprodukts in Vorjahrespreisen	16
3. Verwendung des Bruttoinlandsprodukts in jeweiligen Preisen	18
4. Nationaleinkommen und Volkseinkommen	20
5. Einkommen der privaten Haushalte	22
6. Produktivität und Lohnkosten in der Gesamtwirtschaft	24
7. Lohnstückkosten in ausgewählten Wirtschaftsbereichen	26
8. Beschäftigung und Arbeitsmarkt	28
9. Produktion im Produzierenden Gewerbe – Gesamtübersicht	30
10. Produktion in der Industrie nach Hauptgruppen	32

11. Produktion ausgewählter Zweige der Industrie	34
12. Produktivität und Lohnkosten in der Industrie	36
13. Auftragseingang in der Industrie nach Hauptgruppen	38
14. Auftragseingang in der Industrie aus dem Inland	40
15. Auftragseingang in der Industrie aus dem Ausland	42
16. Auftragseingang in ausgewählten Zweigen der Industrie	44
17. Umsätze der Industrie nach Hauptgruppen – insgesamt und im Inland	46
18. Umsätze der Industrie nach Hauptgruppen – im Ausland	48
19. Erteilte Baugenehmigungen im Hochbau	50
20. Auftragseingang im Bauhauptgewerbe – Werte	52
21. Auftragseingang im Bauhauptgewerbe – Volumen	54
22. Beschäftigung, Lohnkosten und Umsätze im Bauhauptgewerbe	56
23. Umsätze des Einzelhandels	58
24. Erzeuger- und Verbraucherpreise	60
25. Preise und Durchschnittswerte im Außenhandel	62

III. Außenwirtschaft

1. Leistungsbilanz	64
2. Außenhandel – Gesamtübersicht	66
3. Ausfuhr nach Ländergruppen	68
4. Ausfuhr nach Warengruppen	70
5. Einfuhr nach Ländergruppen	72
6. Einfuhr nach Warengruppen	74

7. Dienstleistungen und Erwerbs- und Vermögenseinkommen	78
---	----

IV. Trendbereinigte Indikatoren

1. Industriekonjunktur – Nachfrage	80
2. Industriekonjunktur – Produktion, Beschäftigung, Kosten	81
3. Investitionskonjunktur	82
4. Außenwirtschaftslage	83

Erläuterungen

Saisonbereinigung	85
Angaben in D-Mark	86
Angaben der Volkswirtschaftlichen Gesamtrechnungen in Vorjahrespreisen und Wachstumsbeiträge	86
Angaben zu Erwerbs- beziehungsweise Arbeitslosen	87
Trendabweichungen	87
Quellen für Ursprungswerte	87

Hinweise

Zur Interpretation der Daten

Saisonbereinigte Zahlen werden mit Hilfe von Schätzverfahren ermittelt und sind mit gewissen Unsicherheiten behaftet. Kleine Veränderungen von Periode zu Periode in der letzten Stelle der in diesem Heft dargestellten Zahlen lassen deshalb nicht ohne Weiteres Rückschlüsse auf ökonomisch bedingte Veränderungen zu. Die Reihen sind in der Regel mit der Genauigkeit wiedergegeben, die es erlaubt, die in den Analysen der Bundesbank genannten, meist gerundeten Veränderungsraten nachzuvollziehen.

Die Faktoren, mit deren Hilfe die Saisonbereinigung vorgenommen wird, werden in regelmäßigen Zeitabständen und fallweise auch nach Bedarf neu berechnet. Die jeweils von der Neuberechnung betroffenen Zeitreihen oder Tabellen sind mit (R) gekennzeichnet.

Die Saisonbereinigung umfasst auch die Ausschaltung von Kalendereinflüssen, sofern sie nachweisbar und quantifizierbar sind (siehe auch Erläuterungen zur Methode der Saisonbereinigung am Ende dieses Hefts).

Bekanntgabe aktueller Ergebnisse

Die Tabellen dieses Beihefts mit Ergebnissen nach dem jeweils neuesten Stand sowie ein Kalender mit deren Veröffentlichungsterminen stehen im Internet bereit.

Abkürzungen und Zeichen

- p** vorläufige Zahl
- r** berichtigte Zahl
- s** geschätzte Zahl
- ts** teilweise geschätzte Zahl
- ...** Angabe fällt später an
- .** Zahlenwert unbekannt, geheim zu halten, nicht sinnvoll oder wegen besonderer Unsicherheit der Saisonbereinigung nicht aussagefähig
- 0** weniger als die Hälfte von 1 in der letzten besetzten Stelle, jedoch mehr als nichts
- nichts vorhanden
- A** Saisonbereinigung mit dem additiven Ansatz
- R** Saisonfaktoren neu berechnet

Wesentliche Änderungen gegenüber der vorherigen Fassung sind durch seitliche senkrechte Balken gekennzeichnet.

I. Monetäre Indikatoren

1. Deutscher Beitrag zur Geldmenge im Euro-Währungsgebiet in verschiedenen Abgrenzungen

Stand am Monatsende und Veränderung

saisonbereinigt

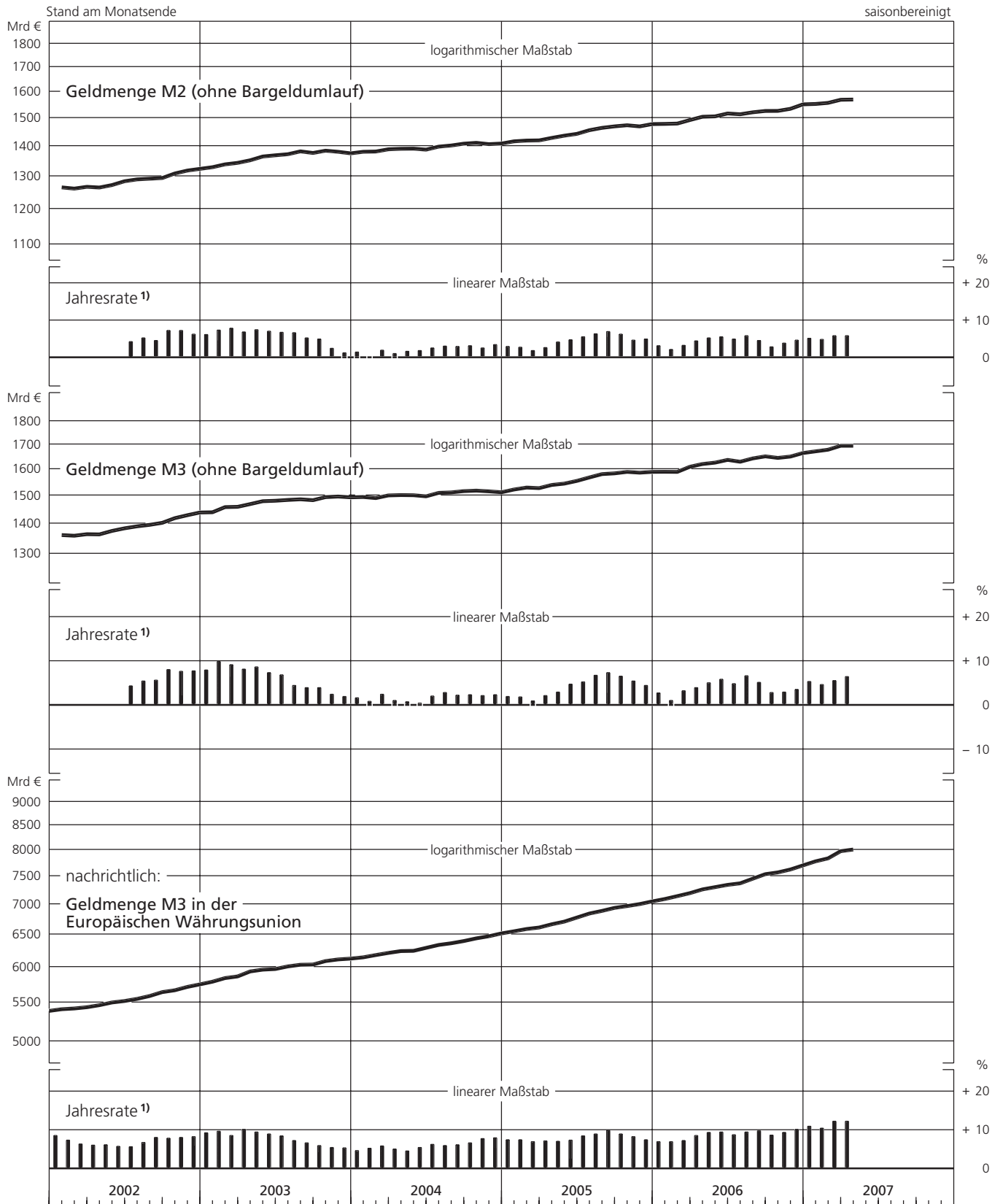
Zeit	Geldmenge M2 (ab Januar 2002 ohne Bargeldumlauf) 1) (R)			Geldmenge M3 (ab Januar 2002 ohne Bargeldumlauf) 2) (R)			Nachrichtlich: Geldmenge M3 in der Europäischen Währungsunion 3)		
	Mrd €	Veränderung im Quartal 4) Mrd €	Jahres- rate 4) 5) %	Mrd €	Veränderung im Quartal 4) Mrd €	Jahres- rate 4) 5) %	Mrd €	Veränderung im Quartal 4) Mrd €	Jahres- rate 4) 5) %
2001 Dez.	1 338,6	- 7,7	2,1	1 438,8	1,9	4,8	5 405,0	110,2	8,6
2002 Jan.	1 269,3	.	.	1 365,4	.	.	5 427,8	.	8,5
Febr.	1 265,5	.	.	1 363,2	.	.	5 437,5	.	7,3
März	1 271,0	.	.	1 368,4	.	.	5 454,3	53,8	6,3
April	1 268,8	.	.	1 367,7	.	.	5 481,7	.	6,0
Mai	1 276,5	.	.	1 379,4	.	.	5 518,0	.	6,1
Juni	1 288,6	19,0	.	1 388,2	21,2	.	5 538,1	98,7	5,7
Juli	1 294,4	.	4,2	1 395,0	.	4,3	5 567,1	.	5,6
Aug.	1 296,5	.	5,2	1 400,1	.	5,4	5 606,4	.	6,7
Sept.	1 298,7	9,2	4,5	1 407,1	16,3	5,6	5 660,3	115,3	8,0
Okt.	1 313,3	.	7,2	1 423,3	.	8,0	5 685,9	.	7,8
Nov.	1 322,8	.	7,2	1 433,6	.	7,6	5 733,0	.	8,0
Dez.	1 328,3	30,4	6,2	1 443,2	36,4	7,7	5 769,1	107,5	8,2
2003 Jan.	1 333,7	.	6,1	1 444,0	.	7,9 6)	5 806,9	.	9,2
Febr.	1 343,1	.	7,3	1 462,4	.	9,8	5 858,5	.	9,6
März	1 348,0	19,5	7,8	1 463,4	25,8	9,1	5 882,8	126,7	8,5
April	1 356,5	.	6,8	1 473,3	.	8,1	5 955,1	.	10,1
Mai	1 369,2	.	7,4	1 483,8	.	8,6	5 981,3	.	9,4
Juni	1 373,3	26,1	7,0	1 485,4	25,7	7,3	5 990,6	123,6	8,9
Juli	1 376,9	.	6,7	1 488,4	.	6,8	6 029,0	.	8,4
Aug.	1 386,6	.	6,6	1 490,7	.	4,4	6 053,4	.	7,2
Sept.	1 381,2	8,2	5,2	1 487,5	2,7	3,9	6 056,8	68,1	6,6
Okt.	1 388,9	.	4,9	1 498,7	.	3,9	6 108,8	.	5,9
Nov.	1 385,2	.	2,4	1 500,9	.	2,4	6 133,1	.	5,4
Dez.	1 379,9	- 0,2	1,2	1 497,9	11,3	1,9	6 145,7	88,6	5,3
2004 Jan.	1 385,2	.	1,4	1 499,2	.	1,6	6 164,7	.	4,6
Febr.	1 386,0	.	0,2	1 495,1	.	0,8	6 199,5	.	5,2
März	1 393,7	13,2	1,9	1 505,0	6,4	2,4	6 232,1	85,9	5,8
April	1 395,4	.	1,0	1 506,2	.	1,0	6 260,3	.	5,0
Mai	1 395,9	.	1,6	1 505,7	.	0,7	6 263,7	.	4,5
Juni	1 392,5	- 0,9	1,8	1 501,7	- 3,3	0,4	6 309,9	76,7	5,4
Juli	1 402,8	.	2,5	1 514,4	.	2,0	6 355,1	.	6,2
Aug.	1 406,7	.	3,0	1 516,1	.	2,8	6 381,5	.	5,9
Sept.	1 413,0	21,0	2,9	1 520,9	19,5	2,2	6 416,2	109,4	6,1
Okt.	1 416,0	.	3,1	1 522,8	.	2,3	6 458,7	.	6,6
Nov.	1 411,4	.	2,5	1 520,1	.	2,1	6 492,5	.	7,7
Dez.	1 413,4	2,3	3,4	1 516,6	- 2,5	2,3	6 538,1	135,6	7,9
2005 Jan.	1 421,2	.	2,9	1 526,9	.	1,9	6 572,1	.	7,4
Febr.	1 423,8	.	2,7	1 534,3	.	1,8	6 609,0	.	7,4
März	1 424,5	10,7	1,8	1 532,2	9,1	0,9	6 633,2	81,2	6,9
April	1 433,1	.	2,6	1 544,1	.	2,1	6 685,9	.	7,1
Mai	1 441,0	.	4,1	1 549,2	.	2,9	6 729,8	.	7,0
Juni	1 447,5	21,9	4,7	1 559,6	26,3	4,7	6 797,3	155,7	7,3
Juli	1 460,5	.	5,5	1 572,9	.	5,2	6 864,8	.	8,4
Aug.	1 468,9	.	6,3	1 585,8	.	6,7	6 909,3	.	8,9
Sept.	1 474,3	26,7	6,9	1 588,7	29,0	7,3	6 960,7	164,7	9,8
Okt.	1 478,4	.	6,2	1 594,6	.	6,5	6 991,9	.	8,9
Nov.	1 474,2	.	4,6	1 591,5	.	5,4	7 026,1	.	8,2
Dez.	1 482,6	8,0	4,9	1 594,6	5,3	4,4	7 072,0	82,8	7,4
2006 Jan.	1 483,2	.	3,1	1 594,9	.	2,7	7 113,9	.	6,9
Febr.	1 484,5	.	2,1	1 594,5	.	1,0	7 164,6	.	6,9
März	1 497,4	15,2	3,2	1 614,7	20,2	3,2	7 217,5	164,8	7,2
April	1 509,6	.	4,4	1 625,6	.	3,9	7 283,8	.	8,5
Mai	1 511,0	.	5,2	1 631,1	.	5,0	7 324,4	.	9,3
Juni	1 521,7	24,9	5,5	1 642,1	25,7	5,8	7 365,6	161,1	9,4
Juli	1 518,8	.	4,9	1 634,7	.	4,8	7 393,2	.	8,7
Aug.	1 526,1	.	5,8	1 648,1	.	6,6	7 477,2	.	9,4
Sept.	1 531,1	8,8	4,5	1 656,4	14,7	5,1	7 561,5	179,2	9,7
Okt.	1 531,4	.	2,8	1 650,1	.	2,8	7 594,1	.	8,6
Nov.	1 539,3	.	3,8	1 655,6	.	2,9	7 648,8	.	9,3
Dez.	1 556,2	25,7	4,6	1 670,0	14,2	3,5	7 725,8	184,1	10,1
2007 Jan.	1 557,7	.	5,1	1 676,9	.	5,3	7 803,3	.	10,9
Febr.	1 561,8	.	4,8	1 683,7	.	4,6	7 860,8	.	10,4
März	1 573,8	17,8	5,8	1 700,1	30,6	5,5	8 000,2	263,2	12,2
April p)	1 574,7	.	5,8	1 700,1	.	6,4	8 033,2	.	12,2

Quelle der Ursprungswerte der Veränderungen: Europäische Zentralbank; vorläufig. — 1 Bargeldumlauf (bis einschl. Dezember 2001) zuzüglich täglich fällige Einlagen, Einlagen mit vereinbarter Laufzeit bis zu zwei Jahren und Einlagen mit vereinbarter Kündigungsfrist bis zu drei Monaten. — 2 M2 zuzüglich Repogeschäften sowie von Ansässigen im Euro-Währungsgebiet gehaltenen Geldmarktfondsanteilen, Geldmarktpapieren und Schuld-

verschreibungen mit einer Laufzeit bis zu zwei Jahren. — 3 Quelle: Europäische Zentralbank. Revision der Daten aufgrund neuer Informationen möglich. — 4 Statistisch bedingte Veränderungen sind ausgeschaltet. — 5 Veränderung in den jeweils letzten sechs Monaten auf Jahresrate umgerechnet. — 6 Ab Januar 2003 ohne die noch im Umlauf befindlichen nationalen Banknoten und Münzen.

I. Monetäre Indikatoren

1. Deutscher Beitrag zur Geldmenge im Euro-Währungsgebiet in verschiedenen Abgrenzungen



1 Veränderung in den jeweils letzten sechs Monaten auf Jahresrate umgerechnet.

I. Monetäre Indikatoren

2. Deutscher Beitrag zu den Komponenten der Geldmenge M3 im Euro-Währungsgebiet

Stand am Monatsende und Veränderung

saisonbereinigt

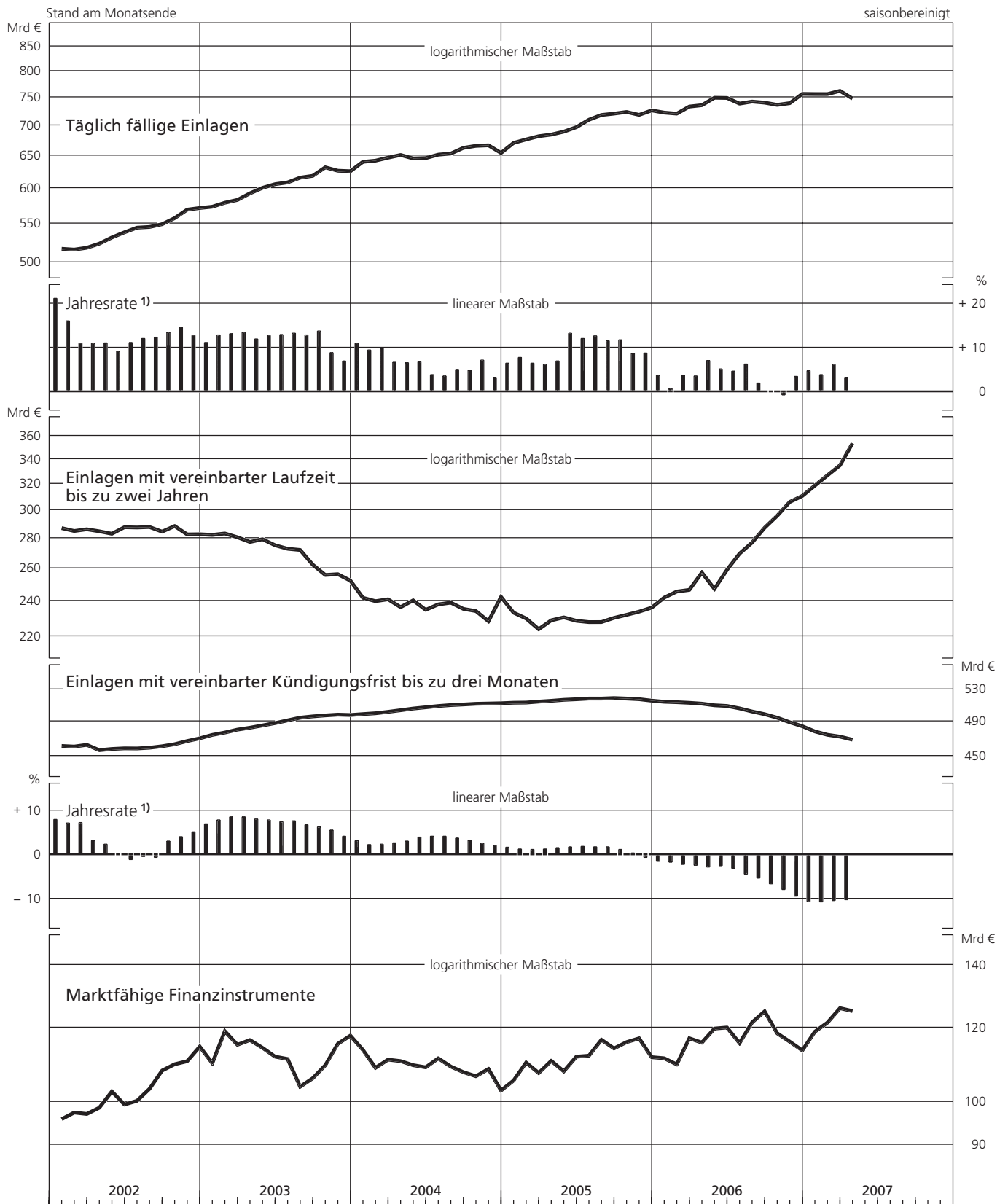
Zeit	Täglich fällige Einlagen			Einlagen mit vereinbarter Laufzeit bis zu zwei Jahren (R)			Einlagen mit vereinbarter Kündigungsfrist bis zu drei Monaten			Marktfähige Finanzinstrumente 1) (A)		
	Mrd €	Veränderung im Quartal 2) Mrd €	Jahresrate 2) 3) %	Mrd €	Veränderung im Quartal 2) Mrd €	Jahresrate 2) 3) %	Mrd €	Veränderung im Quartal 2) Mrd €	Jahresrate 2) 3) %	Mrd €	Veränderung im Quartal 2) Mrd €	Jahresrate 2) 3) %
2001 Dez.	517,5	23,9	21,6	294,0	- 4,4	0,0	460,3	12,1	7,0	100,2	9,6	53,6
2002 Jan.	518,6		21,1	287,9		- 6,3	462,7		7,9	96,1		40,3
Febr.	517,6		16,0	285,9		- 7,5	462,0		7,1	97,7		31,7
März	519,9	2,3	10,9	287,1	- 6,9	- 7,5	464,0	3,7	7,2	97,4	1,9	27,0
April	525,2		10,9	285,7		- 7,8	458,0		3,1	98,9		22,4
Mai	533,2		11,0	284,0		- 7,5	459,3		2,3	102,9		31,4
Juni	540,0	20,7	9,1	288,6	2,3	- 3,2	460,0	- 3,9	- 0,1	99,7	2,2	8,9
Juli	546,2		11,1	288,4		0,8	459,9		- 1,2	100,6		6,0
Aug.	547,1		12,0	288,7		2,5	460,7		- 0,5	103,6		8,8
Sept.	550,9	10,5	12,3	285,4	- 3,6	- 1,0	462,4	2,4	- 0,7	108,3	7,1	19,9
Okt.	559,2		13,4	289,4		2,7	464,7		3,0	110,0		18,9
Nov.	570,9		14,5	283,5		- 0,7	468,3		4,0	110,9		11,6
Dez.	573,2	22,9	12,7	283,6	- 1,6	- 3,6	471,5	9,1	5,1	114,9	6,0	27,6
2003 Jan.	575,1		11,1	283,2		- 4,2	475,5		6,9	110,3		32,1
Febr.	580,7		12,8	284,1		- 3,6	478,2		7,8	119,3		45,7
März	584,8	12,0	13,1	281,5	- 2,7	- 3,0	481,7	10,2	8,5	115,4	6,4	24,6
April	594,3		13,4	278,3		- 7,7	484,0		8,5	116,8		24,7
Mai	602,4		11,9	280,2		- 2,3	486,6		8,0	114,6		23,2
Juni	607,8	23,4	12,7	276,0	- 5,0	- 5,3	489,5	7,8	7,8	112,1	- 0,4	10,9
Juli	610,5		12,9	273,7		- 6,3	492,7		7,4	111,5		7,7
Aug.	617,6		13,2	272,9		- 7,7	496,0		7,6	104,1		- 19,6
Sept.	620,4	12,8	12,8	263,2	- 12,8	- 12,3	497,6	8,2	6,7	106,3	- 5,5	- 10,4
Okt.	633,5		13,7	256,6		- 14,8	498,8		6,2	109,8		- 7,4
Nov.	628,3		8,8	257,1		- 15,7	499,8		5,5	115,7		2,3
Dez.	627,5	7,9	6,9	253,1	- 9,8	- 15,7	499,3	1,7	4,1	118,1	11,6	11,2
2004 Jan.	642,2		10,9	242,6		- 21,2	500,4		3,1	114,0		4,4
Febr.	644,0		9,4	240,6		- 22,5	501,4		2,2	109,1		9,5
März	648,8	21,7	9,8	241,7	- 12,4	- 16,2	503,2	3,9	2,3	111,3	- 6,8	9,2
April	653,1		6,6	237,1		- 15,0	505,2		2,6	110,9		1,2
Mai	647,5		6,5	241,1		- 12,4	507,3		3,0	109,8		- 10,5
Juni	648,1	- 1,1	6,7	235,5	- 5,5	- 13,6	508,9	5,7	3,9	109,2	- 2,4	- 14,9
Juli	653,6		3,8	238,7		- 3,7	510,5		4,1	111,7		- 4,5
Aug.	655,3		3,5	239,7		- 0,5	511,6		4,1	109,4		0,1
Sept.	664,6	17,2	5,0	236,1	0,3	- 4,2	512,4	3,5	3,7	107,9	- 1,5	- 6,9
Okt.	667,8		4,8	234,8		- 1,6	513,3		3,2	106,8		- 7,6
Nov.	668,7		7,1	229,0		- 9,4	513,6		2,5	108,8		- 2,4
Dez.	656,3	- 6,7	3,2	243,1	7,5	6,7	513,9	1,6	2,0	103,2	- 4,9	- 11,4
2005 Jan.	672,7		6,4	233,9		- 3,7	514,6		1,6	105,7		- 10,8
Febr.	678,4		7,7	230,6		- 7,2	514,8		1,2	110,5		- 9,5
März	683,9	27,6	6,4	224,6	- 18,2	- 8,9	516,0	1,3	1,1	107,7	- 1,5	- 11,2
April	686,6		6,1	229,5		- 3,9	517,0		1,2	111,0		- 3,8
Mai	691,5		6,9	231,2		2,1	518,3		1,5	108,1		- 11,6
Juni	699,2	14,6	13,2	229,3	4,3	- 11,1	519,0	3,0	1,7	112,1	4,4	5,4
Juli	712,1		12,0	228,5		- 4,3	519,9		1,8	112,4		0,7
Aug.	720,5		12,6	228,6		- 1,5	519,9		1,7	116,9		11,8
Sept.	722,9	23,6	11,5	230,9	1,6	5,4	520,5	1,5	1,7	114,4	2,3	12,7
Okt.	725,9		11,7	232,6		1,9	519,9		1,1	116,2		9,5
Nov.	720,7		8,6	234,5		2,2	519,1		0,3	117,3		16,7
Dez.	728,6	6,0	8,7	236,8	5,3	6,1	517,2	- 3,3	- 0,7	112,0	- 2,7	- 0,8
2006 Jan.	724,7		3,7	242,7		12,3	515,8		- 1,6	111,7		- 2,4
Febr.	722,9		0,7	246,4		15,5	515,3		- 1,8	110,0		- 12,4
März	735,5	7,2	3,7	247,4	10,7	14,3	514,5	- 2,7	- 2,3	117,3	4,9	3,9
April	738,0		3,5	258,1		23,3	513,4		- 2,5	116,0		- 1,5
Mai	751,6		7,0	248,0		18,6	511,4		- 2,9	120,1		2,8
Juni	751,3	11,2	5,1	259,9	17,7	25,7	510,5	- 4,0	- 2,6	120,4	0,8	10,5
Juli	740,9		4,6	270,4		24,7	507,5		- 3,2	115,9		3,6
Aug.	744,6		6,2	277,9		27,9	503,6		- 4,5	122,0		18,2
Sept.	742,6	- 4,3	1,9	288,2	23,3	36,2	500,3	- 10,2	- 5,4	125,3	5,9	11,6
Okt.	738,6		0,0	296,8		32,6	496,0		- 6,7	118,7		2,4
Nov.	741,7		0,8	307,1		45,5	490,5		- 8,0	116,3		- 7,1
Dez.	758,8	16,6	3,4	311,7	23,7	38,7	485,7	- 14,6	- 9,5	113,8	- 11,5	- 9,2
2007 Jan.	758,6		4,7	319,6		39,8	479,5		- 10,7	119,2		7,3
Febr.	758,5		3,8	327,8		39,3	475,6		- 10,8	121,9		2,1
März	764,4	5,7	6,1	336,0	24,3	36,1	473,4	- 12,3	- 10,5	126,3	12,8	2,1
April p)	750,2		3,2	354,7		43,1	469,9		- 10,3	125,4		14,0

Quelle der Ursprungswerte der Veränderungen: Europäische Zentralbank; vorläufig. — 1 Repogeschäfte (bis einschl. Dezember 2001 nicht saisonbereinigt) sowie die von Ansässigen im Euro-Währungsgebiet gehaltenen Geldmarktfondsanteile, Geldmarktpapiere und Schuldverschreibungen mit

einer Laufzeit bis zu zwei Jahren. — 2 Statistisch bedingte Veränderungen sind ausgeschaltet. — 3 Veränderung in den jeweils letzten sechs Monaten auf Jahresrate umgerechnet.

I. Monetäre Indikatoren

2. Deutscher Beitrag zu den Komponenten der Geldmenge M3 im Euro-Währungsgebiet



1 Veränderung in den jeweils letzten sechs Monaten auf Jahresrate umgerechnet.

I. Monetäre Indikatoren

3. Deutscher Beitrag zu Krediten an Nichtbanken (Nicht-MFIs) im Euro-Währungsgebiet

Stand am Monatsende und Veränderung

saisonbereinigt

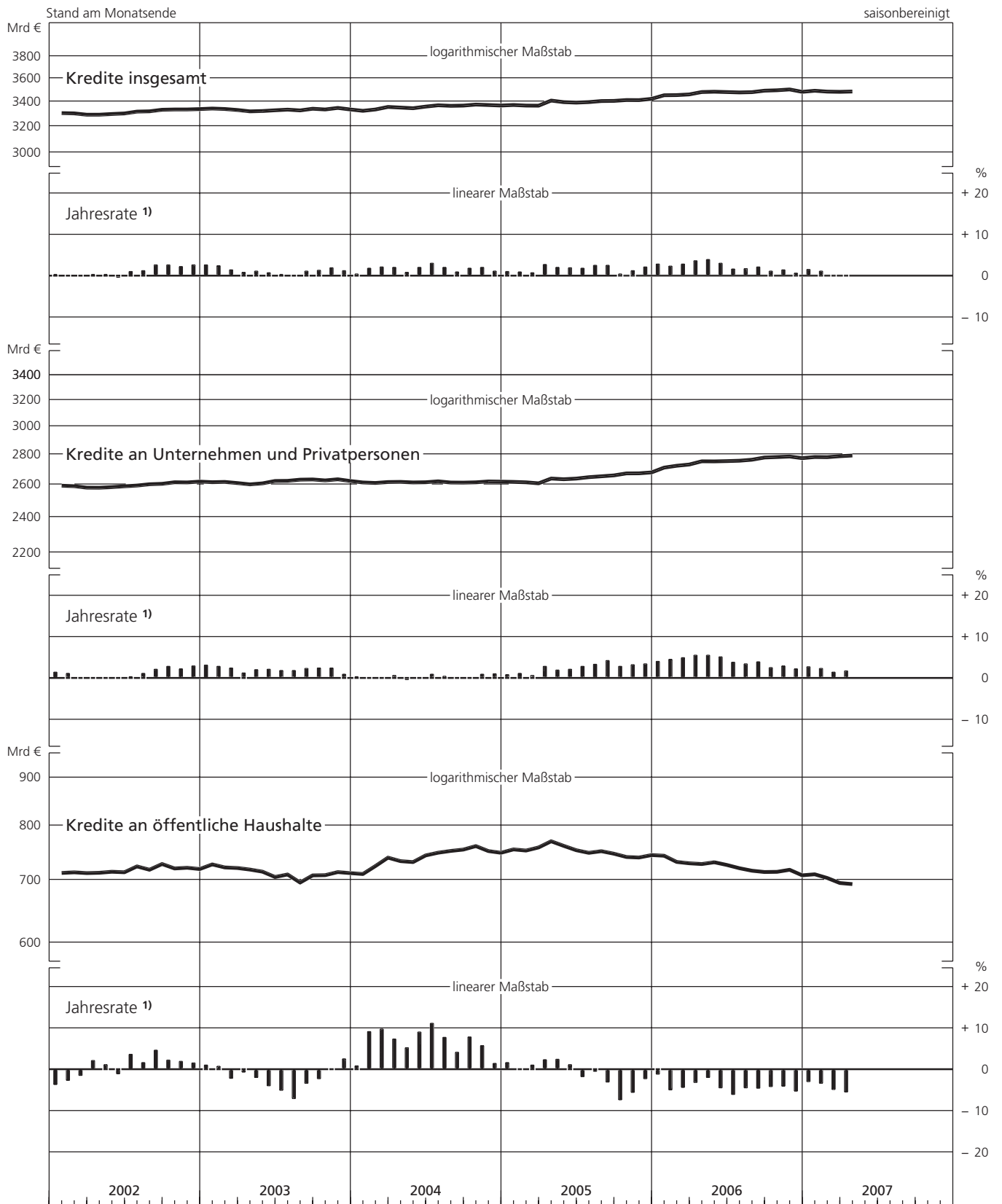
Zeit	Kredite insgesamt (R)			Kredite an Unternehmen und Privatpersonen (R)			Kredite an öffentliche Haushalte		
	Mrd €	Veränderung im Quartal 1)	Jahresrate 1) 2)	Mrd €	Veränderung im Quartal 1)	Jahresrate 1) 2)	Mrd €	Veränderung im Quartal 1)	Jahresrate 1) 2)
2001 Dez.	3 322,6	18,3	1,6	2 602,1	17,6	2,0	720,5	0,7	0,1
2002 Jan.	3 314,7		0,3	2 600,4		1,4	714,2		- 3,7
Febr.	3 312,6		0,2	2 597,3		1,1	715,3		- 2,7
März	3 301,9	- 20,7	- 0,1	2 587,9	- 14,4	0,2	714,0	- 6,3	- 1,5
April	3 302,1		0,3	2 587,5		- 0,2	714,6		2,1
Mai	3 307,6		0,3	2 591,3		0,1	716,3		1,1
Juni	3 312,1	13,6	- 0,4	2 596,6	11,2	- 0,2	715,4	2,4	- 1,1
Juli	3 327,3		1,0	2 601,5		0,3	725,8		3,6
Aug.	3 329,6		1,2	2 609,7		1,1	719,9		1,6
Sept.	3 342,5	29,6	2,6	2 612,4	15,6	2,1	730,1	14,0	4,6
Okt.	3 344,7		2,6	2 622,6		2,8	722,2		2,2
Nov.	3 344,8		2,2	2 621,4		2,2	723,4		1,9
Dez.	3 347,9	13,7	2,6	2 626,7	22,2	2,9	721,1	- 8,5	1,5
2003 Jan.	3 352,3		2,6	2 622,9		3,1	729,4		1,0
Febr.	3 348,6		2,4	2 624,6		2,8	724,0		0,7
März	3 340,3	9,5	1,4	2 617,4	9,0	2,4	723,0	0,5	- 2,2
April	3 329,1		0,8	2 608,9		1,2	720,2		- 0,7
Mai	3 331,9		1,1	2 615,4		2,0	716,5		- 2,0
Juni	3 337,9	3,0	0,7	2 630,8	18,2	2,1	707,2	- 15,2	- 4,0
Juli	3 343,2		0,3	2 631,6		1,8	711,5		- 5,1
Aug.	3 336,8		- 0,1	2 639,2		1,8	697,6		- 7,1
Sept.	3 350,7	15,0	1,1	2 640,7	12,2	2,3	710,0	2,7	- 3,4
Okt.	3 344,7		1,3	2 634,3		2,4	710,4		- 2,3
Nov.	3 357,4		1,9	2 641,7		2,4	715,7		0,1
Dez.	3 344,5	5,8	1,2	2 630,6	- 0,3	0,9	713,9	6,0	2,5
2004 Jan.	3 333,5		0,4	2 621,2		0,3	712,4		0,8
Febr.	3 344,5		1,8	2 618,1		- 0,1	726,4		9,1
März	3 365,5	28,6	2,1	2 623,9	1,2	0,1	741,6	27,4	9,7
April	3 360,2		2,0	2 625,0		0,6	735,2		7,3
Mai	3 354,8		0,8	2 621,3		- 0,4	733,6		5,2
Juni	3 368,3	4,1	2,0	2 622,6	0,0	0,1	745,7	4,1	9,0
Juli	3 379,2		3,0	2 628,5		0,9	750,7		11,1
Aug.	3 374,7		2,0	2 620,8		0,4	754,0		7,7
Sept.	3 376,7	11,8	0,9	2 620,2	0,7	0,1	756,5	11,0	4,1
Okt.	3 385,0		1,8	2 622,0		0,2	763,0		7,8
Nov.	3 381,3		2,0	2 627,6		0,9	753,7		5,7
Dez.	3 377,0	6,6	1,1	2 626,5	12,4	1,0	750,5	- 5,8	1,4
2005 Jan.	3 381,6		1,0	2 624,9		0,8	756,8		1,6
Febr.	3 376,7		0,9	2 622,1		1,1	754,6		0,2
März	3 375,9	5,0	0,7	2 615,5	- 4,7	0,6	760,4	9,7	1,0
April	3 418,5		2,7	2 646,5		2,8	772,0		2,3
Mai	3 405,5		2,0	2 642,1		1,9	763,4		2,4
Juni	3 401,5	26,3	1,9	2 646,2	32,0	2,1	755,3	- 5,7	1,1
Juli	3 405,8		1,8	2 655,4		2,8	750,4		- 1,8
Aug.	3 414,6		2,5	2 661,2		3,3	753,5		- 0,5
Sept.	3 416,0	16,1	2,5	2 667,1	22,3	4,2	748,8	- 6,1	- 3,1
Okt.	3 423,1		0,4	2 680,3		2,8	742,8		- 7,4
Nov.	3 422,5		1,2	2 680,7		3,2	741,8		- 5,6
Dez.	3 433,1	19,4	2,1	2 686,8	21,9	3,4	746,3	- 2,5	- 2,3
2006 Jan.	3 463,6		2,8	2 718,5		4,0	745,1		- 1,2
Febr.	3 464,8		2,3	2 731,0		4,5	733,9		- 5,0
März	3 470,7	28,2	2,8	2 739,3	42,2	4,9	731,4	- 14,0	- 4,4
April	3 491,1		3,6	2 761,1		5,5	730,1		- 3,2
Mai	3 493,7		3,9	2 760,5		5,5	733,3		- 2,0
Juni	3 490,8	22,5	3,0	2 762,4	25,3	5,1	728,4	- 2,8	- 4,5
Juli	3 487,6		1,6	2 765,0		3,8	722,6		- 6,1
Aug.	3 490,0		1,7	2 771,9		3,4	718,2		- 4,5
Sept.	3 502,8	13,8	2,1	2 786,9	28,1	3,9	715,9	- 14,3	- 4,6
Okt.	3 506,3		1,1	2 790,1		2,5	716,2		- 4,2
Nov.	3 513,4		1,4	2 793,5		2,9	719,8		- 4,1
Dez.	3 492,7	- 3,4	0,6	2 782,6	1,8	2,2	710,1	- 5,3	- 5,3
2007 Jan.	3 502,1		1,5	2 790,2		2,7	711,9		- 3,0
Febr.	3 494,7		1,1	2 789,3		2,3	705,4		- 3,4
März	3 492,8	5,4	0,1	2 796,0	18,0	1,4	696,8	- 12,6	- 4,9
April p)	3 495,5		0,2	2 800,6		1,7	694,9		- 5,5

Quelle der Ursprungswerte der Veränderungen: Europäische Zentralbank; vorläufig. — 1 Statistisch bedingte Veränderungen sind ausgeschaltet. —

2 Veränderung in den jeweils letzten sechs Monaten auf Jahresrate umgerechnet.

I. Monetäre Indikatoren

3. Deutscher Beitrag zu Krediten an Nichtbanken (Nicht-MFIs) im Euro-Währungsgebiet



1 Veränderung in den jeweils letzten sechs Monaten auf Jahresrate umgerechnet.

I. Monetäre Indikatoren

4. Deutscher Beitrag zur Geldkapitalbildung bei Monetären Finanzinstituten (MFIs) im Euro-Währungsgebiet

Stand am Monatsende und Veränderung

saisonbereinigt

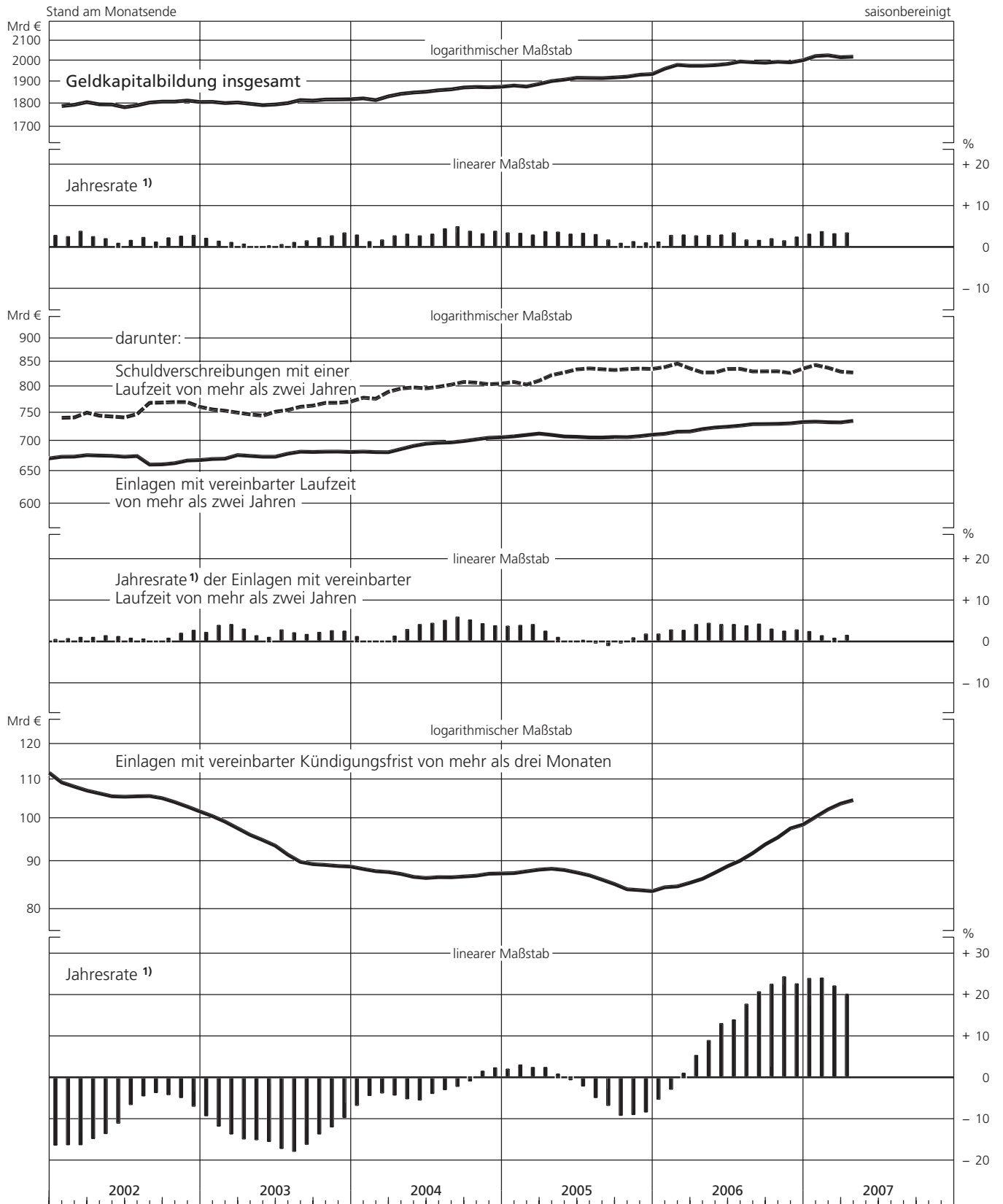
Zeit	Geldkapitalbildung insgesamt 1)			darunter:						Schuldverschreibungen mit einer Laufzeit von mehr als zwei Jahren		
	Mrd €	Ver- änderung im Quartal 3)	Jahres- rate 3) 4)	Einlagen mit vereinbarter Laufzeit von mehr als zwei Jahren 2)			Einlagen mit vereinbarter Kündigungsfrist von mehr als drei Monaten			Mrd €	Ver- änderung im Quartal 3)	Jahres- rate 3) 4)
				Mrd €	Ver- änderung im Quartal 3)	Jahres- rate 3) 4)	Mrd €	Ver- änderung im Quartal 3)	Jahres- rate 3) 4)			
2001 Dez.	1 786,8	17,4	1,9	672,6	- 2,0	- 0,8	112,2	- 5,2	- 14,1	737,1	17,7	4,7
2002 Jan.	1 794,3		2,8	675,3		0,5	109,5		- 16,4	743,0		5,8
Febr.	1 799,9		2,5	675,5		0,7	108,4		- 16,3	743,7		5,3
März	1 811,8	16,4	3,8	678,0	5,3	1,0	107,4	- 4,8	- 16,3	752,6	9,8	7,6
April	1 802,0		2,5	677,3		1,0	106,6		- 14,8	746,9		5,7
Mai	1 801,2		2,0	676,8		1,4	105,9		- 13,6	745,4		3,8
Juni	1 789,1	- 8,7	0,9	675,3	- 1,1	1,2	105,8	- 1,6	- 11,1	743,7	1,3	3,0
Juli	1 797,5		1,6	676,4		0,8	105,9		- 6,6	749,9		4,6
Aug.	1 810,0		2,3	662,5		0,6	105,9		- 4,5	770,9		5,7
Sept.	1 814,1	19,9	1,2	662,8	1,1	0,0	105,4	- 0,4	- 3,7	771,4	11,1	3,4
Okt.	1 814,1		2,2	664,7		0,8	104,4		- 4,2	772,3		4,6
Nov.	1 818,9		2,6	669,1		2,0	103,2		- 4,9	772,1		4,3
Dez.	1 812,4	4,8	2,8	669,8	7,8	2,7	102,0	- 3,4	- 7,0	763,2	- 2,6	2,3
2003 Jan.	1 812,9		2,1	671,6		2,2	100,8		- 9,3	758,4		1,0
Febr.	1 807,6		1,4	672,1		3,9	99,5		- 11,8	756,0		0,7
März	1 810,2	5,3	1,1	678,1	5,6	4,1	97,9	- 4,1	- 13,7	752,5	- 2,8	- 1,4
April	1 804,3		0,7	676,7		3,0	96,3		- 14,9	749,3		- 1,9
Mai	1 798,4		0,0	675,4		1,4	95,1		- 15,1	746,9		- 1,1
Juni	1 801,4	- 2,5	0,3	675,4	- 2,3	1,0	93,8	- 4,1	- 15,5	754,2	6,8	1,1
Juli	1 807,4		0,6	680,4		2,8	91,7		- 17,2	757,4		1,5
Aug.	1 821,0		1,1	683,7		2,1	90,1		- 17,9	763,4		2,4
Sept.	1 818,7	15,8	1,5	683,2	8,0	1,7	89,6	- 4,2	- 16,2	765,6	12,6	5,2
Okt.	1 823,5		2,2	683,8		2,2	89,5		- 13,7	770,8		6,5
Nov.	1 823,8		2,7	683,9		2,6	89,2		- 12,0	770,9		6,5
Dez.	1 824,6	14,4	3,4	683,2	0,4	2,5	89,1	- 0,5	- 9,7	773,1	15,0	7,4
2004 Jan.	1 828,5		2,9	683,9		1,2	88,6		- 6,8	780,6		7,7
Febr.	1 820,7		1,3	683,0		0,0	88,1		- 4,4	778,7		6,7
März	1 837,7	0,6	1,7	682,8	- 0,5	0,0	87,9	- 1,2	- 3,8	792,0	9,8	6,6
April	1 849,0		2,7	688,1		1,3	87,5		- 4,3	798,4		7,0
Mai	1 854,9		3,1	693,5		2,9	86,9		- 5,2	800,6		6,9
Juni	1 858,6	24,1	2,7	697,2	14,4	4,1	86,6	- 1,3	- 5,5	798,8	6,8	4,3
Juli	1 865,4		3,1	698,8		4,4	86,8		- 3,9	801,9		3,4
Aug.	1 869,4		4,4	699,5		5,1	86,8		- 3,0	806,0		5,2
Sept.	1 878,1	20,1	4,9	701,8	5,6	5,9	87,0	0,3	- 2,2	811,4	14,1	5,3
Okt.	1 880,6		3,8	704,7		5,2	87,1		- 0,9	809,9		4,1
Nov.	1 879,2		3,2	707,5		4,3	87,5		1,5	806,7		3,3
Dez.	1 881,5	14,8	3,8	708,4	7,4	3,8	87,6	0,7	2,3	808,3	6,0	5,1
2005 Jan.	1 887,2		3,4	710,0		3,7	87,7		2,0	811,4		4,5
Febr.	1 882,4		3,3	712,4		3,9	88,1		3,0	806,1		3,9
März	1 894,5	12,1	2,9	714,9	6,6	4,1	88,4	0,4	2,4	813,9	6,5	3,1
April	1 908,0		3,7	712,5		2,5	88,6		2,4	825,3		5,6
Mai	1 914,5		3,6	709,7		1,0	88,4		0,8	830,5		5,5
Juni	1 923,4	16,9	3,1	709,2	- 5,9	0,2	87,8	- 0,6	- 0,6	836,9	14,9	5,3
Juli	1 922,6		3,3	708,1		0,3	87,2		- 2,1	838,8		6,0
Aug.	1 921,8		3,0	708,0		- 0,4	86,3		- 4,9	837,2		5,1
Sept.	1 924,9	- 0,6	1,7	708,8	2,3	- 1,0	85,4	- 2,4	- 6,8	835,5	- 3,4	2,9
Okt.	1 928,7		0,9	708,5		- 0,4	84,3		- 9,2	837,4		0,7
Nov.	1 937,9		1,3	710,3		0,9	84,1		- 9,0	838,5		0,5
Dez.	1 940,9	10,0	1,0	712,8	3,9	1,8	83,9	- 1,3	- 8,4	837,7	0,6	- 0,7
2006 Jan.	1 966,7		1,2	714,4		1,8	84,7		- 5,3	841,5		- 0,3
Febr.	1 985,4		2,8	718,2		2,8	84,9		- 2,9	848,8		0,9
März	1 981,0	18,3	2,9	718,5	5,7	2,7	85,6	1,7	1,0	838,8	0,1	0,2
April	1 981,0		2,7	722,7		4,1	86,5		5,3	830,5		- 1,2
Mai	1 983,9		2,8	725,5		4,4	87,8		8,9	830,6		- 0,4
Juni	1 989,9	9,9	2,9	726,9	8,6	4,1	89,2	3,6	13,0	837,7	- 1,5	- 0,3
Juli	2 001,8		3,4	728,9		4,1	90,4		13,9	837,9		- 0,8
Aug.	1 998,1		1,7	731,5		3,8	92,1		17,7	832,6		- 2,7
Sept.	1 995,7	5,8	1,6	731,7	6,2	4,2	94,1	4,9	20,7	832,8	- 9,6	- 2,6
Okt.	2 000,5		2,0	732,1		3,0	95,7		22,5	832,9		- 1,7
Nov.	1 997,5		1,5	732,9		2,5	97,8		24,3	829,4		- 1,8
Dez.	2 008,1	17,8	2,4	735,4	3,8	2,8	98,8	4,7	22,6	838,4	11,6	0,5
2007 Jan.	2 029,0		3,1	736,0		2,4	100,6		23,9	845,8		1,2
Febr.	2 032,5		3,7	735,0		1,4	102,5		24,0	840,1		1,6
März	2 022,8	14,3	3,2	734,7	- 0,7	0,8	104,0	5,2	22,1	832,2	- 5,7	1,4
April p)	2 025,7		3,4	737,4		1,5	104,9		20,1	830,3		2,0

Quelle der Ursprungswerte der Veränderungen: Europäische Zentralbank; vorläufig. — 1 Nach Abzug der Inter-MFI-Beteiligungen. — 2 Einschl. Baupareinlagen. — 3 Statistisch bedingte Veränderungen sind ausgeschal-

tet. — 4 Veränderung in den jeweils letzten sechs Monaten auf Jahresrate umgerechnet.

I. Monetäre Indikatoren

4. Deutscher Beitrag zur Geldkapitalbildung bei Monetären Finanzinstituten (MFIs)
im Euro-Währungsgebiet



¹ Veränderung in den jeweils letzten sechs Monaten auf Jahresrate umgerechnet.

II. Konjunkturindikatoren

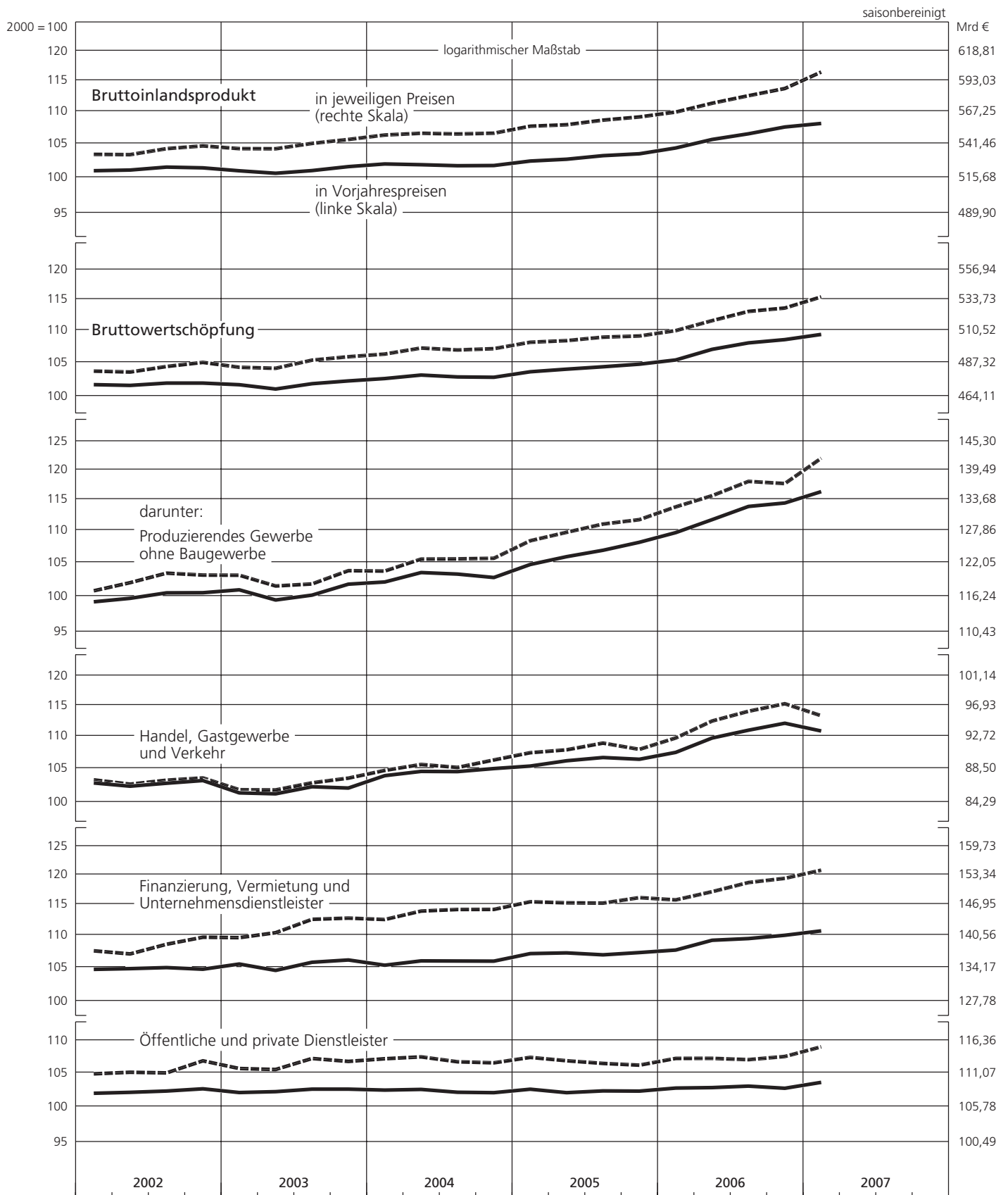
1. Bruttoinlandsprodukt und Bruttowertschöpfung ausgewählter Wirtschaftsbereiche *)

Zeit	saisonbereinigt													
	Bruttoinlandsprodukt	Bruttowertschöpfung 1) 2)	darunter:											
			Produzierendes Gewerbe ohne Baugewerbe 2)		Baugewerbe (A)		Handel, Gastgewerbe und Verkehr 2) 3)		Finanzierung, Vermietung und Unternehmensdienstleister		Öffentliche und private Dienstleister			
Index	Veränderung gegen Vorperiode in %	Index	Veränderung gegen Vorperiode in %	Index	Veränderung gegen Vorperiode in %	Index	Veränderung gegen Vorperiode in %	Index	Veränderung gegen Vorperiode in %	Index	Veränderung gegen Vorperiode in %	Index	Veränderung gegen Vorperiode in %	
In Vorjahrespreisen (2000 = 100) 4)														
1998 3.Vj.	94,92	0,3	94,63	0,4	93,21	- 0,3	101,18	- 1,9	92,95	- 0,9	94,65	0,9	96,60	0,8
4.Vj.	94,86	- 0,1	94,60	- 0,0	91,94	- 1,4	99,24	- 1,9	92,21	- 0,8	96,24	1,7	96,95	0,4
1999 1.Vj.	95,83	1,0	95,15	0,6	92,48	0,6	102,33	3,1	94,65	2,6	94,60	- 1,7	97,51	0,6
2.Vj.	95,72	- 0,1	95,32	0,2	92,62	0,2	101,44	- 0,9	93,81	- 0,9	95,70	1,2	97,58	0,1
3.Vj.	96,93	1,3	96,63	1,4	93,94	1,4	103,72	2,2	95,82	2,1	97,09	1,5	98,12	0,6
4.Vj.	98,20	1,3	97,69	1,1	95,78	2,0	104,21	0,5	96,81	1,0	98,08	1,0	98,61	0,5
2000 1.Vj.	99,11	0,9	99,03	1,4	97,63	1,9	104,73	0,5	98,11	1,3	99,64	1,6	99,40	0,8
2.Vj.	100,27	1,2	99,99	1,0	99,57	2,0	99,73	- 4,8	100,51	2,4	100,00	0,4	100,29	0,9
3.Vj.	100,25	- 0,0	100,45	0,5	101,17	1,6	99,18	- 0,6	100,58	0,1	100,31	0,3	100,18	- 0,1
4.Vj.	100,42	0,2	100,53	0,1	101,62	0,4	97,91	- 1,3	100,80	0,2	100,21	- 0,1	100,25	0,1
2001 1.Vj.	101,36	0,9	101,63	1,1	103,29	1,6	96,80	- 1,1	102,25	1,4	102,29	2,1	99,68	- 0,6
2.Vj.	101,40	0,0	101,33	- 0,3	101,54	- 1,7	94,17	- 2,7	102,79	0,5	102,53	0,2	100,16	0,5
3.Vj.	101,24	- 0,2	101,60	0,3	101,05	- 0,5	94,40	0,2	103,22	0,4	103,30	0,8	100,55	0,4
4.Vj.	101,51	0,3	101,95	0,3	99,87	- 1,2	93,57	- 0,9	104,23	1,0	104,49	1,2	101,29	0,7
2002 1.Vj.	101,12	- 0,4	101,83	- 0,1	99,35	- 0,5	94,70	1,2	102,96	- 1,2	104,84	0,3	102,09	0,8
2.Vj.	101,22	0,1	101,72	- 0,1	99,85	0,5	90,47	- 4,5	102,48	- 0,5	104,95	0,1	102,23	0,1
3.Vj.	101,65	0,4	102,06	0,3	100,64	0,8	90,18	- 0,3	102,92	0,4	105,11	0,2	102,42	0,2
4.Vj.	101,54	- 0,1	102,06	0,0	100,66	0,0	88,55	- 1,8	103,32	0,4	104,86	- 0,2	102,75	0,3
2003 1.Vj.	101,11	- 0,4	101,82	- 0,2	101,08	0,4	87,14	- 1,6	101,50	- 1,8	105,65	0,8	102,20	- 0,5
2.Vj.	100,75	- 0,4	101,19	- 0,6	99,61	- 1,5	87,62	0,6	101,36	- 0,1	104,68	- 0,9	102,33	0,1
3.Vj.	101,14	0,4	101,97	0,8	100,31	0,7	87,58	- 0,0	102,40	1,0	105,92	1,2	102,70	0,4
4.Vj.	101,72	0,6	102,38	0,4	101,91	1,6	86,01	- 1,8	102,21	- 0,2	106,27	0,3	102,70	0,0
2004 1.Vj.	102,11	0,4	102,73	0,3	102,23	0,3	85,63	- 0,4	104,05	1,8	105,47	- 0,8	102,56	- 0,1
2.Vj.	102,00	- 0,1	103,25	0,5	103,63	1,4	82,85	- 3,2	104,69	0,6	106,13	0,6	102,66	0,1
3.Vj.	101,85	- 0,1	102,97	- 0,3	103,40	- 0,2	80,47	- 2,9	104,66	- 0,0	106,11	- 0,0	102,24	- 0,4
4.Vj.	101,88	0,0	102,92	- 0,0	102,89	- 0,5	80,97	0,6	105,12	0,4	106,09	- 0,0	102,18	- 0,1
2005 1.Vj.	102,54	0,6	103,74	0,8	104,84	1,9	78,61	- 2,9	105,50	0,4	107,25	1,1	102,69	0,5
2.Vj.	102,81	0,3	104,13	0,4	106,03	1,1	79,13	0,7	106,31	0,8	107,36	0,1	102,18	- 0,5
3.Vj.	103,34	0,5	104,49	0,3	107,01	0,9	80,05	1,2	106,81	0,5	107,06	- 0,3	102,44	0,3
4.Vj.	103,62	0,3	104,88	0,4	108,25	1,2	81,22	1,5	106,54	- 0,3	107,41	0,3	102,41	- 0,0
2006 1.Vj. n)	104,49	0,8	105,52	0,6	109,77	1,4	78,80	- 3,0	107,60	1,0	107,80	0,4	102,86	0,4
2.Vj. n)	105,78	1,2	107,15	1,5	111,84	1,9	84,19	6,8	109,85	2,1	109,33	1,4	102,93	0,1
3.Vj. n)	106,65	0,8	108,15	0,9	113,99	1,9	86,56	2,8	111,10	1,1	109,60	0,2	103,15	0,2
4.Vj. n)	107,70	1,0	108,66	0,5	114,56	0,5	88,23	1,9	112,22	1,0	110,12	0,5	102,83	- 0,3
2007 1.Vj.	108,25	0,5	109,48	0,8	116,45	1,6	91,92	4,2	110,97	- 1,1	110,82	0,6	103,71	0,9
In jeweiligen Preisen 2)														
	Mrd €	Veränderung gegen Vorperiode in %	Mrd €	Veränderung gegen Vorperiode in %	Mrd €	Veränderung gegen Vorperiode in %	Mrd €	Veränderung gegen Vorperiode in %	Mrd €	Veränderung gegen Vorperiode in %	Mrd €	Veränderung gegen Vorperiode in %	Mrd €	Veränderung gegen Vorperiode in %
2001 2.Vj.	528,16	0,4	474,66	0,2	118,79	- 1,0	22,78	- 2,6	86,87	1,1	132,17	1,0	107,50	0,6
3.Vj.	527,98	- 0,0	476,53	0,4	119,05	0,2	23,01	1,0	87,41	0,6	132,23	0,0	108,35	0,8
4.Vj.	534,00	1,1	482,68	1,3	117,03	- 1,7	22,71	- 1,3	87,65	0,3	138,98	5,1	109,92	1,4
2002 1.Vj.	533,90	- 0,0	481,91	- 0,2	117,33	0,3	23,11	1,8	87,17	- 0,5	137,59	- 1,0	111,06	1,0
2.Vj.	533,68	- 0,0	481,27	- 0,1	118,72	1,2	22,09	- 4,4	86,63	- 0,6	136,98	- 0,4	111,31	0,2
3.Vj.	538,31	0,9	485,14	0,8	120,36	1,4	22,08	- 0,0	87,13	0,6	138,90	1,4	111,21	- 0,1
4.Vj.	540,42	0,4	487,99	0,6	120,02	- 0,3	21,56	- 2,4	87,42	0,3	140,31	1,0	113,16	1,8
2003 1.Vj.	538,33	- 0,4	484,57	- 0,7	119,99	- 0,0	21,15	- 1,9	85,94	- 1,7	140,23	- 0,1	111,91	- 1,1
2.Vj.	538,20	- 0,0	483,90	- 0,1	118,15	- 1,5	21,61	2,2	85,92	- 0,0	141,24	0,7	111,76	- 0,1
3.Vj.	542,39	0,8	489,58	1,2	118,50	0,3	21,57	- 0,2	86,80	1,0	143,98	1,9	113,54	1,6
4.Vj.	545,50	0,6	492,01	0,5	120,79	1,9	21,30	- 1,3	87,39	0,7	144,24	0,2	113,07	- 0,4
2004 1.Vj.	548,97	0,6	493,90	0,4	120,71	- 0,1	21,42	0,6	88,37	1,1	143,95	- 0,2	113,50	0,4
2.Vj.	550,41	0,3	498,24	0,9	122,82	1,7	20,81	- 2,8	89,13	0,9	145,71	1,2	113,81	0,3
3.Vj.	549,82	- 0,1	496,83	- 0,3	122,85	0,0	19,99	- 3,9	88,75	- 0,4	146,04	0,2	113,00	- 0,7
4.Vj.	550,43	0,1	497,74	0,2	122,96	0,1	20,02	0,2	89,71	1,1	146,05	0,0	112,84	- 0,1
2005 1.Vj.	556,00	1,0	502,41	0,9	126,11	2,6	19,34	- 3,4	90,65	1,0	147,68	1,1	113,72	0,8
2.Vj.	557,20	0,2	503,57	0,2	127,66	1,2	19,30	- 0,2	91,03	0,4	147,44	- 0,2	113,17	- 0,5
3.Vj.	560,89	0,7	506,09	0,5	129,18	1,2	19,81	2,6	91,92	1,0	147,38	- 0,0	112,74	- 0,4
4.Vj.	563,47	0,5	506,93	0,2	130,00	0,6	19,86	0,3	91,09	- 0,9	148,56	0,8	112,45	- 0,3
2006 1.Vj. n)	567,48	0,7	510,88	0,8	132,42	1,9	19,34	- 2,6	92,60	1,7	148,07	- 0,3	113,55	1,0
2.Vj. n)	574,73	1,3	518,25	1,4	134,57	1,6	20,42	5,6	94,89	2,5	149,84	1,2	113,57	0,0
3.Vj. n)	581,01	1,1	525,25	1,4	137,37	2,1	21,36	4,6	96,23	1,4	151,83	1,3	113,35	- 0,2
4.Vj. n)	587,06	1,0	527,78	0,5	136,94	- 0,3	21,81	2,1	97,29	1,1	152,75	0,6	113,87	0,5
2007 1.Vj.	601,20	2,4	536,32	1,6	142,03	3,7	23,62	8,3	95,62	- 1,7	154,55	1,2	115,47	1,4

Quelle der Ursprungswerte: Statistisches Bundesamt. — * Rechenstand: Mai 2007. — 1 Ohne Nettogütersteuern. — 2 Ermittelt aus saisonbereinigten Komponenten. — 3 Sowie Nachrichtenübermittlung. — 4 Siehe Erläuterungen am Ende des Hefts.

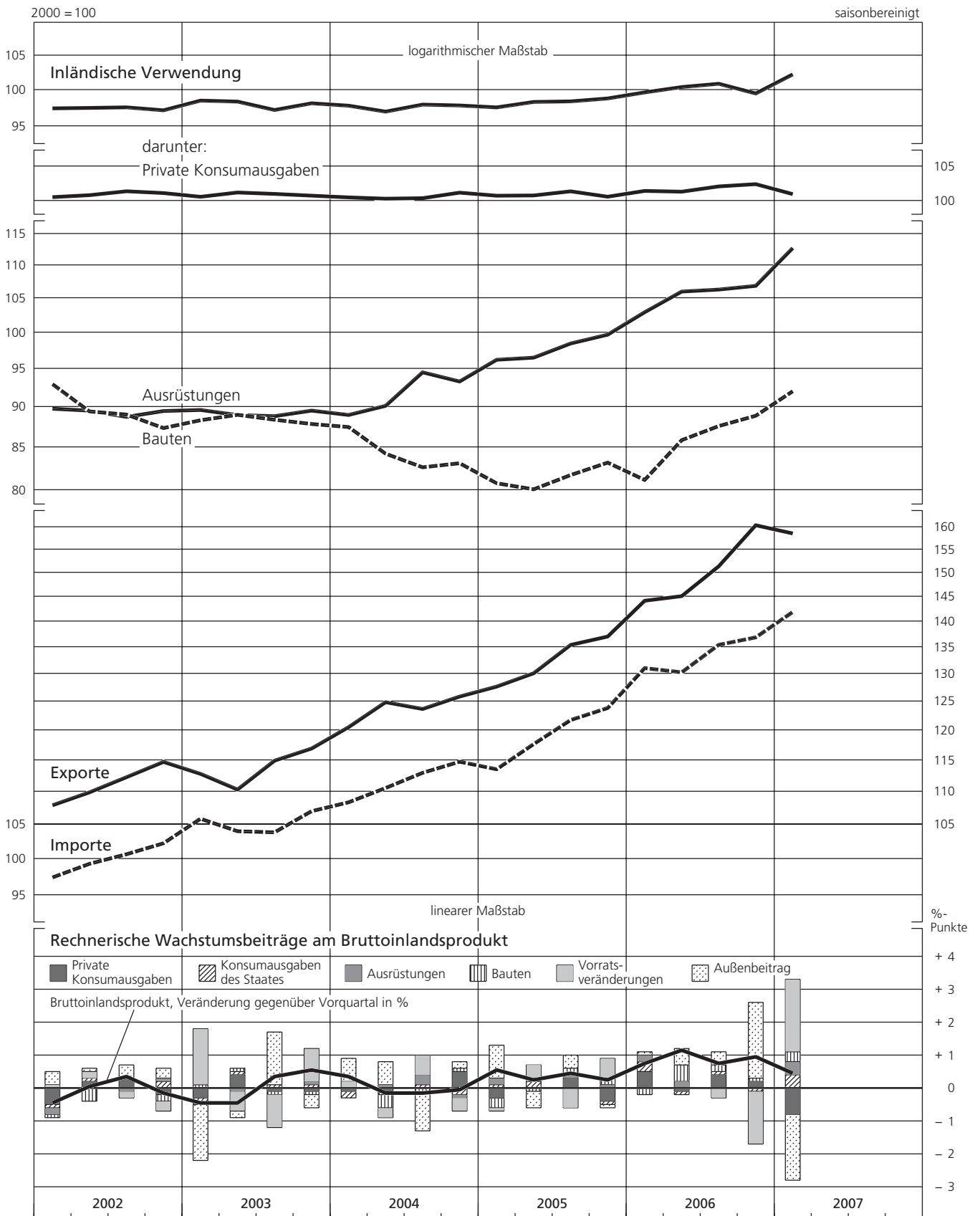
II. Konjunkturindikatoren

1. Bruttoinlandsprodukt und Bruttowertschöpfung ausgewählter Wirtschaftsbereiche



II. Konjunkturindikatoren

2. Verwendung des Bruttoinlandsprodukts in Vorjahrespreisen



II. Konjunkturindikatoren

3. Verwendung des Bruttoinlandsprodukts in jeweiligen Preisen *)

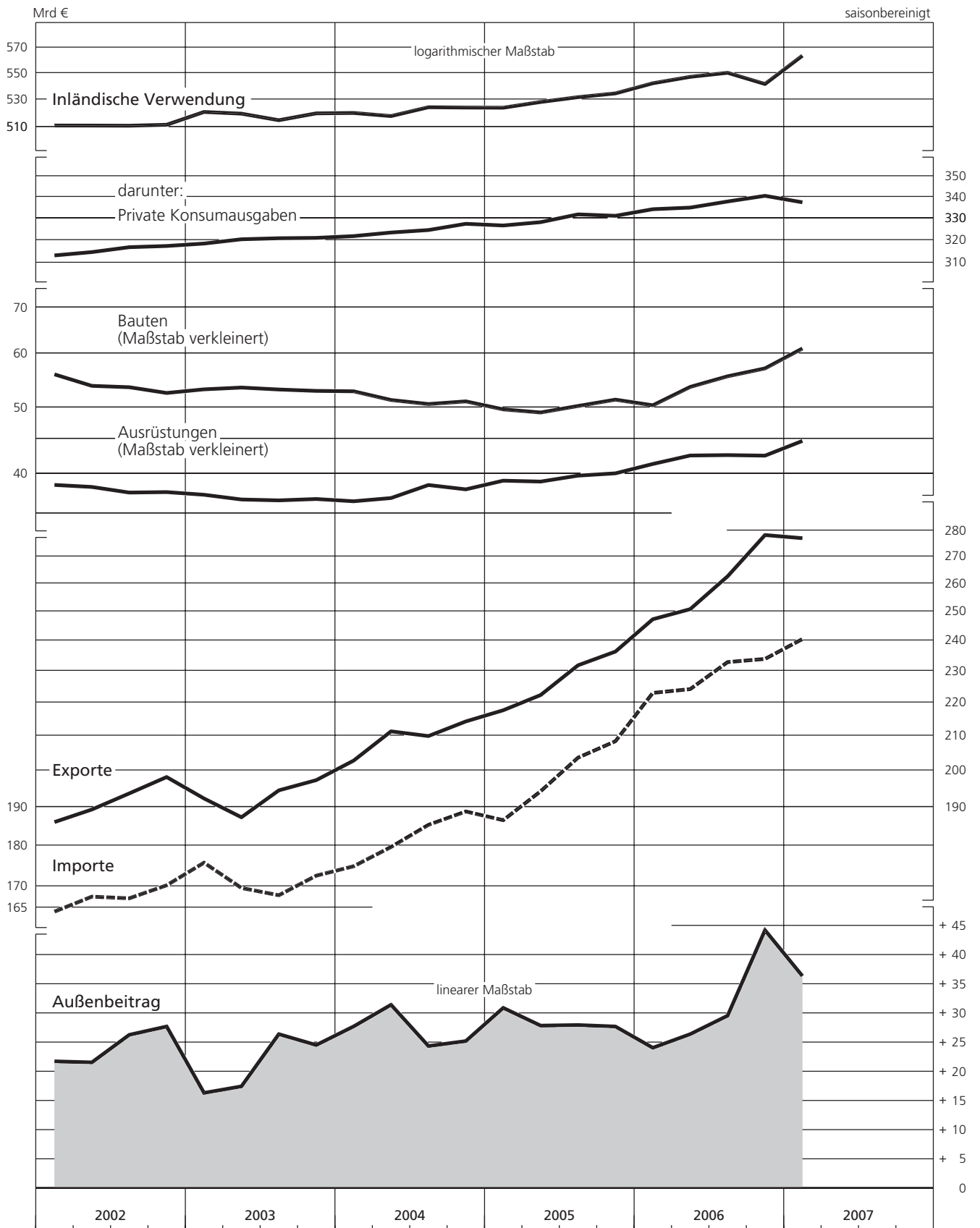
Zeit	Bruttoinlandsprodukt		Inländische Verwendung		darunter:		Private Konsumausgaben 1)		Konsumausgaben des Staates		Ausrüstungen		Bauten		Vorratsveränderungen 2) 3)	Außenbeitrag 3) 4)	Exporte		Importe		
	DM/€	Veränderung gegen Vorperiode in %	DM/€	Veränderung gegen Vorperiode in %	DM/€	Veränderung gegen Vorperiode in %	DM/€	Veränderung gegen Vorperiode in %	DM/€	Veränderung gegen Vorperiode in %	DM/€	Veränderung gegen Vorperiode in %	DM/€	Veränderung gegen Vorperiode in %	DM/€	DM/€	DM/€	Veränderung gegen Vorperiode in %	DM/€	Veränderung gegen Vorperiode in %	
	Mrd DM																				
1993 2.Vj.	822,39	1,1	824,25	1,5	475,54	0,7	162,98	1,1	63,37	- 4,6	114,42	1,8	0,94	- 1,86	181,72	- 1,1	183,57	0,6			
3.Vj.	834,14	1,4	836,68	1,5	484,22	1,8	163,06	0,0	62,84	- 0,8	116,14	1,5	3,40	- 2,54	183,36	0,9	185,90	1,3			
4.Vj.	840,50	0,8	838,80	0,3	494,96	2,2	163,35	0,2	61,20	- 2,6	118,43	2,0	- 6,22	- 1,70	187,23	2,1	185,53	- 0,2			
1994 1.Vj.	857,46	2,0	855,11	1,9	499,38	0,9	168,87	3,4	61,59	0,6	122,43	3,4	- 4,40	2,35	192,92	3,0	190,58	2,7			
2.Vj.	863,83	0,7	859,55	0,5	498,95	- 0,1	168,26	- 0,4	61,86	0,4	125,35	2,4	- 2,33	4,28	201,92	4,7	197,64	3,7			
3.Vj.	873,88	1,2	874,53	1,7	504,92	1,2	168,83	0,3	62,84	1,6	125,33	- 0,0	5,01	- 0,65	202,17	0,1	202,82	2,6			
4.Vj.	886,50	1,4	887,79	1,5	512,09	1,4	172,58	2,2	63,86	1,6	132,47	5,7	- 0,82	- 1,29	205,36	1,6	206,65	1,9			
1995 1.Vj.	890,57	0,5	887,05	- 0,1	513,50	0,3	171,58	- 0,6	63,19	- 1,0	126,07	- 4,8	5,01	3,52	213,21	3,8	209,68	1,5			
2.Vj.	905,22	1,6	902,22	1,7	523,13	1,9	175,28	2,2	64,03	1,3	129,38	2,6	2,56	2,99	215,34	1,0	212,34	1,3			
3.Vj.	910,95	0,6	907,41	0,6	525,18	0,4	178,90	2,1	63,76	- 0,4	127,13	- 1,7	4,58	3,54	216,73	0,6	213,19	0,4			
4.Vj.	909,99	- 0,1	903,05	- 0,5	527,14	0,4	181,89	1,7	63,02	- 1,2	126,46	- 0,5	- 3,50	6,94	221,01	2,0	214,07	0,4			
1996 1.Vj.	903,48	- 0,7	896,79	- 0,7	528,68	0,3	179,31	- 1,4	63,08	0,1	114,30	- 9,6	3,17	6,69	223,32	1,0	216,63	1,2			
2.Vj.	917,30	1,5	911,38	1,6	532,55	0,7	181,09	1,0	65,09	3,2	127,05	11,2	- 2,80	5,93	224,04	0,3	218,11	0,7			
3.Vj.	922,64	0,6	912,94	0,2	535,29	0,5	183,40	1,3	64,54	- 0,8	125,60	- 1,1	- 4,36	9,70	228,26	1,9	218,56	0,2			
4.Vj.	927,51	0,5	916,68	0,4	537,09	0,3	183,28	- 0,1	66,07	2,4	124,43	- 0,9	- 2,70	10,84	239,55	4,9	228,71	4,6			
1997 1.Vj.	925,87	- 0,2	921,08	0,5	543,19	1,1	182,79	- 0,3	66,34	0,4	117,53	- 5,5	2,50	4,79	242,99	1,4	238,20	4,1			
2.Vj.	936,00	1,1	925,30	0,5	545,07	0,3	183,10	0,2	66,36	0,0	121,30	3,2	0,72	10,70	252,79	4,0	242,09	1,6			
3.Vj.	940,32	0,5	926,38	0,1	545,62	0,1	180,89	- 1,2	67,18	1,2	121,30	0,0	2,33	13,95	264,70	4,7	250,76	3,6			
4.Vj.	947,87	0,8	930,15	0,4	550,37	0,9	179,74	- 0,6	69,31	3,2	121,01	- 0,2	0,49	17,72	271,53	2,6	253,81	1,2			
1998 1.Vj.	957,87	1,1	947,01	1,8	551,80	0,3	183,75	2,2	71,41	3,0	121,83	0,7	8,68	10,85	273,72	0,8	262,86	3,6			
2.Vj.	958,53	0,1	944,67	- 0,2	551,99	0,0	184,26	0,3	72,64	1,7	119,11	- 2,2	6,79	13,87	279,29	2,0	265,43	1,0			
3.Vj.	961,35	0,3	948,46	0,4	557,63	1,0	184,14	- 0,1	73,70	1,5	118,70	- 0,3	4,13	12,89	275,48	- 1,4	262,59	- 1,1			
4.Vj.	962,39	0,1	947,85	- 0,1	563,18	1,0	183,93	- 0,1	74,79	1,5	116,49	- 1,9	- 0,66	14,53	270,92	- 1,7	256,39	- 2,4			
1999 1.Vj.	972,93	1,1	968,23	2,2	570,67	1,3	188,15	2,3	76,34	2,1	117,35	0,7	5,20	4,69	268,26	- 1,0	263,57	2,8			
2.Vj.	974,53	0,2	966,36	- 0,2	569,52	- 0,2	188,60	0,2	76,69	0,5	119,15	1,5	1,41	8,18	284,61	6,1	276,44	4,9			
3.Vj.	984,02	1,0	975,92	1,0	573,39	0,7	190,63	1,1	78,12	1,9	121,26	1,8	1,27	8,10	293,80	3,2	285,71	3,4			
4.Vj.	994,54	1,1	982,14	0,6	581,80	1,5	189,97	- 0,3	78,60	0,6	121,71	0,4	- 1,25	12,40	304,21	3,5	291,81	2,1			
Mrd €																					
1999 1.Vj.	497,45	.	495,05	.	291,78	.	96,20	.	39,03	.	60,00	.	2,66	2,40	137,16	.	134,76	.			
2.Vj.	498,27	0,2	494,09	- 0,2	291,19	- 0,2	96,43	0,2	39,21	0,5	60,92	1,5	0,72	4,18	145,52	6,1	141,34	4,9			
3.Vj.	503,12	1,0	498,98	1,0	293,17	0,7	97,47	1,1	39,94	1,9	62,00	1,8	0,65	4,14	150,22	3,2	146,08	3,4			
4.Vj.	508,50	1,1	502,16	0,6	297,47	1,5	97,13	- 0,3	40,19	0,6	62,23	0,4	- 0,64	6,34	155,54	3,5	149,20	2,1			
2000 1.Vj.	512,21	0,7	508,69	1,3	298,68	0,4	98,36	1,3	42,17	4,9	62,04	- 0,3	1,56	3,52	162,20	4,3	158,68	6,4			
2.Vj.	516,57	0,9	513,58	1,0	303,75	1,7	97,48	- 0,9	43,97	4,3	60,88	- 1,9	1,59	2,99	167,57	3,3	164,58	3,7			
3.Vj.	516,84	0,1	517,14	0,7	305,77	0,7	97,54	0,1	45,32	3,1	60,37	- 0,8	2,15	- 0,30	172,71	3,1	173,01	5,1			
4.Vj.	517,10	0,1	516,07	- 0,2	305,65	- 0,0	98,53	1,0	45,24	- 0,2	59,56	- 1,3	0,96	1,03	186,04	7,7	185,01	6,9			
2001 1.Vj.	525,91	1,7	519,43	0,7	311,16	1,8	99,45	0,9	44,13	- 2,5	58,87	- 1,2	- 0,37	6,48	183,44	- 1,4	176,96	- 4,4			
2.Vj.	528,16	0,4	520,84	0,3	315,50	1,4	99,21	- 0,2	42,76	- 3,1	58,29	- 1,0	- 1,16	7,32	183,78	0,2	176,46	- 0,3			
3.Vj.	527,98	- 0,0	518,39	- 0,5	316,98	0,5	99,38	0,2	41,20	- 3,6	57,78	- 0,9	- 3,17	9,59	183,00	- 0,4	173,41	- 1,7			
4.Vj.	534,00	1,1	514,54	- 0,7	315,46	- 0,5	102,19	2,8	39,98	- 3,0	56,68	- 1,9	- 6,03	19,46	187,81	2,6	168,35	- 2,9			
2002 1.Vj.	533,90	- 0,0	511,90	- 0,5	313,76	- 0,5	101,96	- 0,2	38,69	- 3,2	56,14	- 1,0	- 4,84	22,00	186,36	- 0,8	164,36	- 2,4			
2.Vj.	533,68	- 0,0	511,86	- 0,0	315,23	0,5	102,64	0,7	38,43	- 0,7	54,01	- 3,8	- 4,56	21,82	189,67	1,8	167,85	2,1			
3.Vj.	538,31	0,9	511,77	- 0,0	317,40	0,7	102,65	0,0	37,71	- 1,9	53,76	- 0,5	- 5,84	26,54	194,00	2,3	167,46	- 0,2			
4.Vj.	540,42	0,4	512,45	0,1	317,94	0,2	104,55	1,9	37,77	0,2	52,73	- 1,9	- 6,69	27,97	198,51	2,3	170,54	1,8			
2003 1.Vj.	538,33	- 0,4	521,74	1,8	319,03	0,3	103,33	- 1,2	37,43	- 0,9	53,38	1,2	2,48	16,59	192,63	- 3,0	176,04	3,2			
2.Vj.	538,20	- 0,0	520,49	- 0,2	320,95	0,6	103,80	0,5	36,84	- 1,6	53,70	0,6	- 0,84	17,71	187,62	- 2,6	169,91	- 3,5			
3.Vj.	542,39	0,8	515,73	- 1,9	321,42	0,1	105,36	1,5	36,73	- 0,3	53,35	- 0,7	- 7,19	26,66	194,84	3,8	168,18	- 1,0			
4.Vj.	545,50	0,6	520,71	1,0	321,58	0,0	104,73	- 0,6	36,90	0,5	53,10	- 0,5	- 1,72	24,79	197,65	1,4	172,86	2,8			
2004 1.Vj.	548,97	0,6	520,99	0,1	322,38	0,2	103,87	- 0,8	36,62	- 0,8	53,03	- 0,1	- 1,05	27,98	203,14	2,8	175,16	1,3			
2.Vj.	550,41	0,3	518,72	- 0,4	324,00	0,5	103,86	- 0,0	37,02	1,1	51,50	- 2,9	- 3,80	31,69	211,65	4,2	179,96	2,7			
3.Vj.	549,82	- 0,1	525,20	1,2	325,13	0,3	103,98	0,1	38,68	4,5	50,80	- 1,4	0,44	24,62	210,26	- 0,7	185,64	3,2			
4.Vj.	550,43	0,1	524,96	- 0,0	327,99	0,9	103,36	- 0,6	38,12	- 1,4	51,26	0,9	- 2,00	25,47	214,62	2,1	189,15	1,9			
2005 1.Vj.	556,00	1,0	524,84	- 0,0	327,22	- 0,2	103,84	0,5	39,25	3,0	49,90	- 2,7	- 1,58	31,16	218,01	1,6	186,85	- 1,2			
2.Vj.	557,20	0,2	529,08	0,8	328,75	0,5	105,50	1,6	39,13	- 0,3	49,38	- 1,0	0,05	28,12	222,71	2,2	194,59	4,1			
3.Vj.	560,89	0,7	532,67	0,7	332,36	1,1	105,41	- 0,1	39,92	2,0	50,47	2,2	- 1,80	28,22	232,20	4,3	203,98	4,8			
4.Vj.	563,47	0,5	535,50	0,5	331,69	- 0,2	104,88	- 0,5	40,23	0,8	51,56	2,2	0,74	27,97	236,71	1,9	208,74	2,3			
2006 1.Vj. r)	567,48	0,7	543,16	1,4	334,78	0,9	106,65	1,7	41,52	3,2	50,59	- 1,9	3,24	24,32	247,70	4,6	223,38	7,0			
2.Vj. r)	574,73	1,3	548,07	0,9	335,53	0,2	106,20	- 0,4	42,72	2,9	53,82	6,4	3,34	26,66	251,23	1,4	224,57	0,5			
3.Vj. r)	581,01	1,1	551,19	0,6	338,42	0,9	105,86	- 0,3	42,78	0,1	55,78	3,6	1,85	29,82	263,07	4,7	233,25	3,9			
4.Vj. 5)r)	587,06	1,0	542,59	- 1,6	341,12	0,8	106,15	0,3	42,70	- 0,2	57,28	2,7	- 11,27	44,47	278,75	6,0	234,28	0,4			
2007 1.Vj.	601,20	2,4	564,58	4,1	338,03	- 0,9	109,19	2,9	44,87	5,1	61,25	6,9	4,72	36,62	277,52	- 0,4	240,90	2,8			

Quelle der Ursprungswerte: Statistisches Bundesamt. — * Rechenstand: Mai 2007. — + Ermittelt aus saisonbereinigten Komponenten. — 1 Einschl. Privater Organisationen ohne Erwerbzweck. — 2 Einschl. Nettozugang an Wertsachen. — 3 Die saisonbereinigte Reihe ist mit erheblich größerer Unsicherheit behaftet als die Grundreihen, aus denen sie gebildet

wurde. — 4 Exporte minus Importe. — 5 Exporte und damit auch Außenbeitrag positiv beeinflusst durch Nachmeldungen; Vorratsveränderungen und damit auch inländische Verwendung negativ beeinflusst durch Gegenbuchung zum Außenbeitrag.

II. Konjunkturindikatoren

3. Verwendung des Bruttoinlandsprodukts in jeweiligen Preisen



II. Konjunkturindikatoren

4. Nationaleinkommen und Volkseinkommen *)

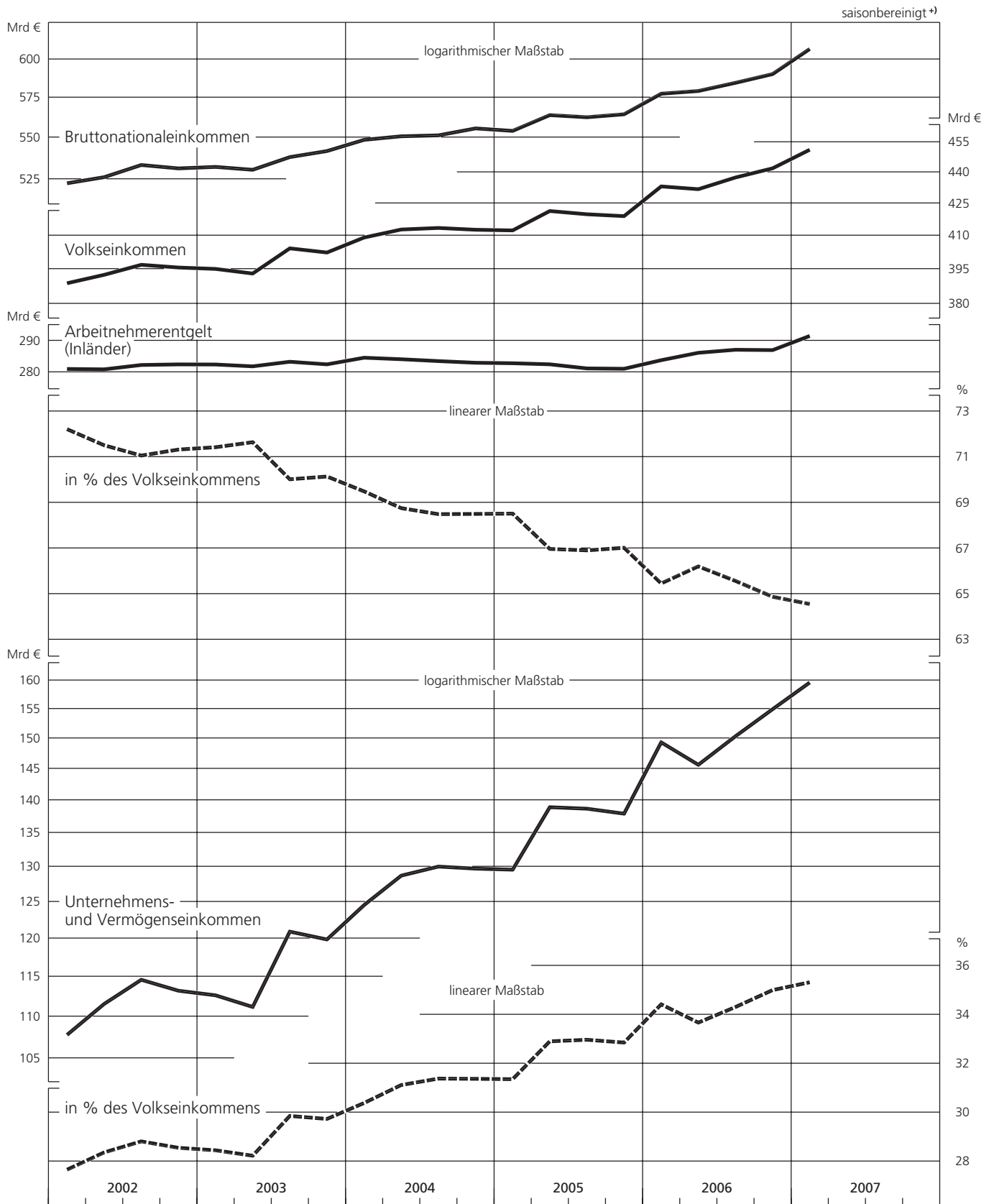
Zeit	saisonbereinigt +)										
	Bruttonationaleinkommen 1)		Volkseinkommen		Arbeitnehmerentgelt (Inländer) 1) 2)			Unternehmens- und Vermögenseinkommen 1) 3)			
	DM/€	Veränderung gegen Vorperiode in %	DM/€	Veränderung gegen Vorperiode in %	DM/€	Veränderung gegen Vorperiode in %	in % des Volkseinkommens	DM/€	Veränderung gegen Vorperiode in %	in % des Volkseinkommens	
	Mrd DM										
1991 1.Vj.	733,44	.	569,36	.	399,97	.	70,2	169,39	.	29,8	
2.Vj.	752,90	2,7	584,34	2,6	416,36	4,1	71,3	167,99	- 0,8	28,7	
3.Vj.	757,04	0,6	584,34	0,0	417,45	0,3	71,4	166,89	- 0,7	28,6	
4.Vj.	771,65	1,9	594,44	1,7	422,85	1,3	71,1	171,58	2,8	28,9	
1992 1.Vj.	799,33	3,6	615,56	3,6	436,62	3,3	70,9	178,94	4,3	29,1	
2.Vj.	802,09	0,3	616,75	0,2	445,15	2,0	72,2	171,60	- 4,1	27,8	
3.Vj.	813,78	1,5	625,06	1,3	457,41	2,8	73,2	167,65	- 2,3	26,8	
4.Vj.	817,22	0,4	626,10	0,2	454,65	- 0,6	72,6	171,45	- 2,3	27,4	
1993 1.Vj.	814,99	- 0,3	619,78	- 1,0	453,11	- 0,3	73,1	166,68	- 2,8	26,9	
2.Vj.	826,08	1,4	628,23	1,4	459,19	1,3	73,1	169,04	1,4	26,9	
3.Vj.	836,33	1,2	634,43	1,0	460,54	0,3	72,6	173,89	2,9	27,4	
4.Vj.	841,57	0,6	636,00	0,2	463,20	0,6	72,8	172,80	- 0,6	27,2	
1994 1.Vj.	856,30	1,7	643,66	1,2	468,83	1,2	72,8	174,83	1,2	27,2	
2.Vj.	860,64	0,5	651,08	1,2	467,31	- 0,3	71,8	183,77	5,1	28,2	
3.Vj.	870,21	1,1	659,86	1,3	469,44	0,5	71,1	190,42	3,6	28,9	
4.Vj.	877,01	0,8	668,17	1,3	475,58	1,3	71,2	192,59	1,1	28,8	
1995 1.Vj.	890,29	1,5	675,23	1,1	481,54	1,3	71,3	193,69	0,6	28,7	
2.Vj.	897,10	0,8	683,41	1,2	486,65	1,1	71,2	196,76	1,6	28,8	
3.Vj.	899,92	0,3	685,28	0,3	489,21	0,5	71,4	196,07	- 0,3	28,6	
4.Vj.	901,17	0,1	688,80	0,5	492,60	0,7	71,5	196,21	0,1	28,5	
1996 1.Vj.	904,49	0,4	682,68	- 0,9	491,50	- 0,2	72,0	191,18	- 2,6	28,0	
2.Vj.	908,19	0,4	691,84	1,3	490,19	- 0,3	70,9	201,65	5,5	29,1	
3.Vj.	915,50	0,8	695,49	0,5	493,20	0,6	70,9	202,29	0,3	29,1	
4.Vj.	921,94	0,7	702,85	1,1	493,94	0,2	70,3	208,90	3,3	29,7	
1997 1.Vj.	4) 906,47	- 1,7	4) 680,63	- 3,2	494,02	0,0	72,6	4) 186,61	- 10,7	27,4	
2.Vj.	4) 936,37	3,3	4) 710,01	4,3	493,18	- 0,2	69,5	4) 216,82	16,2	30,5	
3.Vj.	934,71	- 0,2	709,87	- 0,0	493,12	- 0,0	69,5	216,75	- 0,0	30,5	
4.Vj.	941,87	0,8	713,19	0,5	496,45	0,7	69,6	216,75	0,0	30,4	
1998 1.Vj.	945,62	0,4	714,31	0,2	498,15	0,3	69,7	216,16	- 0,3	30,3	
2.Vj.	944,10	- 0,2	708,44	- 0,8	502,41	0,9	70,9	206,03	- 4,7	29,1	
3.Vj.	953,68	1,0	721,54	1,8	506,79	0,9	70,2	214,75	4,2	29,8	
4.Vj.	960,70	0,7	723,13	0,2	511,57	0,9	70,7	211,56	- 1,5	29,3	
1999 1.Vj.	960,06	- 0,1	716,32	- 0,9	510,30	- 0,2	71,2	206,03	- 2,6	28,8	
2.Vj.	968,53	0,9	726,14	1,4	517,30	1,4	71,2	208,84	1,4	28,8	
3.Vj.	974,79	0,6	730,17	0,6	520,35	0,6	71,3	209,82	0,5	28,7	
4.Vj.	989,65	1,5	736,21	0,8	524,32	0,8	71,2	211,89	1,0	28,8	
	Mrd €										
1999 1.Vj.	490,87	.	366,25	.	260,91	.	71,2	105,34	.	28,8	
2.Vj.	495,20	0,9	371,27	1,4	264,49	1,4	71,2	106,78	1,4	28,8	
3.Vj.	498,40	0,6	373,33	0,6	266,05	0,6	71,3	107,28	0,5	28,7	
4.Vj.	506,00	1,5	376,42	0,8	268,08	0,8	71,2	108,34	1,0	28,8	
2000 1.Vj.	512,64	1,3	383,44	1,9	271,68	1,3	70,9	111,76	3,2	29,1	
2.Vj.	510,73	- 0,4	379,63	- 1,0	274,00	0,9	72,2	105,63	- 5,5	27,8	
3.Vj.	507,07	- 0,7	378,64	- 0,3	276,45	0,9	73,0	102,19	- 3,3	27,0	
4.Vj.	512,71	1,1	382,72	1,1	277,90	0,5	72,6	104,82	2,6	27,4	
2001 1.Vj.	522,27	1,9	390,23	2,0	278,94	0,4	71,5	111,29	6,2	28,5	
2.Vj.	521,64	- 0,1	387,62	- 0,7	279,70	0,3	72,2	107,92	- 3,0	27,8	
3.Vj.	519,75	- 0,4	388,14	0,1	279,88	0,1	72,1	108,26	0,3	27,9	
4.Vj.	528,50	1,7	394,85	1,7	282,09	0,8	71,4	112,76	4,2	28,6	
2002 1.Vj.	523,39	- 1,0	389,37	- 1,4	281,44	- 0,2	72,3	107,93	- 4,3	27,7	
2.Vj.	526,96	0,7	393,04	0,9	281,32	- 0,0	71,6	111,72	3,5	28,4	
3.Vj.	534,16	1,4	397,46	1,1	282,69	0,5	71,1	114,77	2,7	28,9	
4.Vj.	532,15	- 0,4	396,26	- 0,3	282,88	0,1	71,4	113,38	- 1,2	28,6	
2003 1.Vj.	533,03	0,2	395,64	- 0,2	282,84	- 0,0	71,5	112,80	- 0,5	28,5	
2.Vj.	531,32	- 0,3	393,61	- 0,5	282,26	- 0,2	71,7	111,35	- 1,3	28,3	
3.Vj.	538,89	1,4	404,81	2,8	283,71	0,5	70,1	121,10	8,8	29,9	
4.Vj.	542,53	0,7	402,94	- 0,5	282,89	- 0,3	70,2	120,05	- 0,9	29,8	
2004 1.Vj.	549,36	1,3	409,73	1,7	284,99	0,7	69,6	124,74	3,9	30,4	
2.Vj.	551,55	0,4	413,41	0,9	284,51	- 0,2	68,8	128,90	3,3	31,2	
3.Vj.	552,11	0,1	414,13	0,2	283,92	- 0,2	68,6	130,21	1,0	31,4	
4.Vj.	556,41	0,8	413,30	- 0,2	283,39	- 0,2	68,6	129,91	- 0,2	31,4	
2005 1.Vj.	4) 554,87	- 0,3	4) 413,00	- 0,1	283,24	- 0,1	68,6	4) 129,76	- 0,1	31,4	
2.Vj.	4) 564,70	1,8	4) 422,02	2,2	282,90	- 0,1	67,0	4) 139,12	7,2	33,0	
3.Vj.	563,37	- 0,2	420,50	- 0,4	281,61	- 0,5	67,0	138,89	- 0,2	33,0	
4.Vj.	565,23	0,3	419,62	- 0,2	281,50	- 0,0	67,1	138,12	- 0,6	32,9	
2006 1.Vj. r)	578,34	2,3	433,76	3,4	284,21	1,0	65,5	149,55	8,3	34,5	
2.Vj. r)	580,10	0,3	432,42	- 0,3	286,56	0,8	66,3	145,86	- 2,5	33,7	
3.Vj. r)	585,40	0,9	438,10	1,3	287,53	0,3	65,6	150,57	3,2	34,4	
4.Vj. r)	591,12	1,0	442,60	1,0	287,42	- 0,0	64,9	155,18	3,1	35,1	
2007 1.Vj.	607,90	2,8	451,86	2,1	291,99	1,6	64,6	159,87	3,0	35,4	

Quelle der Ursprungswerte: Statistisches Bundesamt. — * Rechenstand: Mai 2007. — + Kalendereinfluss nicht ausgeschaltet. — 1 Ermittelt aus saisonbereinigten Grundreihen. — 2 Einschl. Sozialbeiträge der Arbeitgeber. — 3 Umfasst neben den Einkommen aus Unternehmertätigkeit auch Zinsen, Dividenden, Gewinnausschüttungen, Nettopachten und reinvestierte

Gewinne aus der/an die übrige(n) Welt. — 4 Vierteljährliche Veränderung des Bruttonationaleinkommens, des Volkseinkommens sowie des (als Rest ermittelten) Unternehmens- und Vermögenseinkommens durch besonders große Kalenderrunregelmäßigkeiten beeinflusst, die sich im Halbjahr weitgehend ausgleichen.

II. Konjunkturindikatoren

4. Nationaleinkommen und Volkseinkommen



+ Kalendereinfluss nicht ausgeschaltet.

II. Konjunkturindikatoren

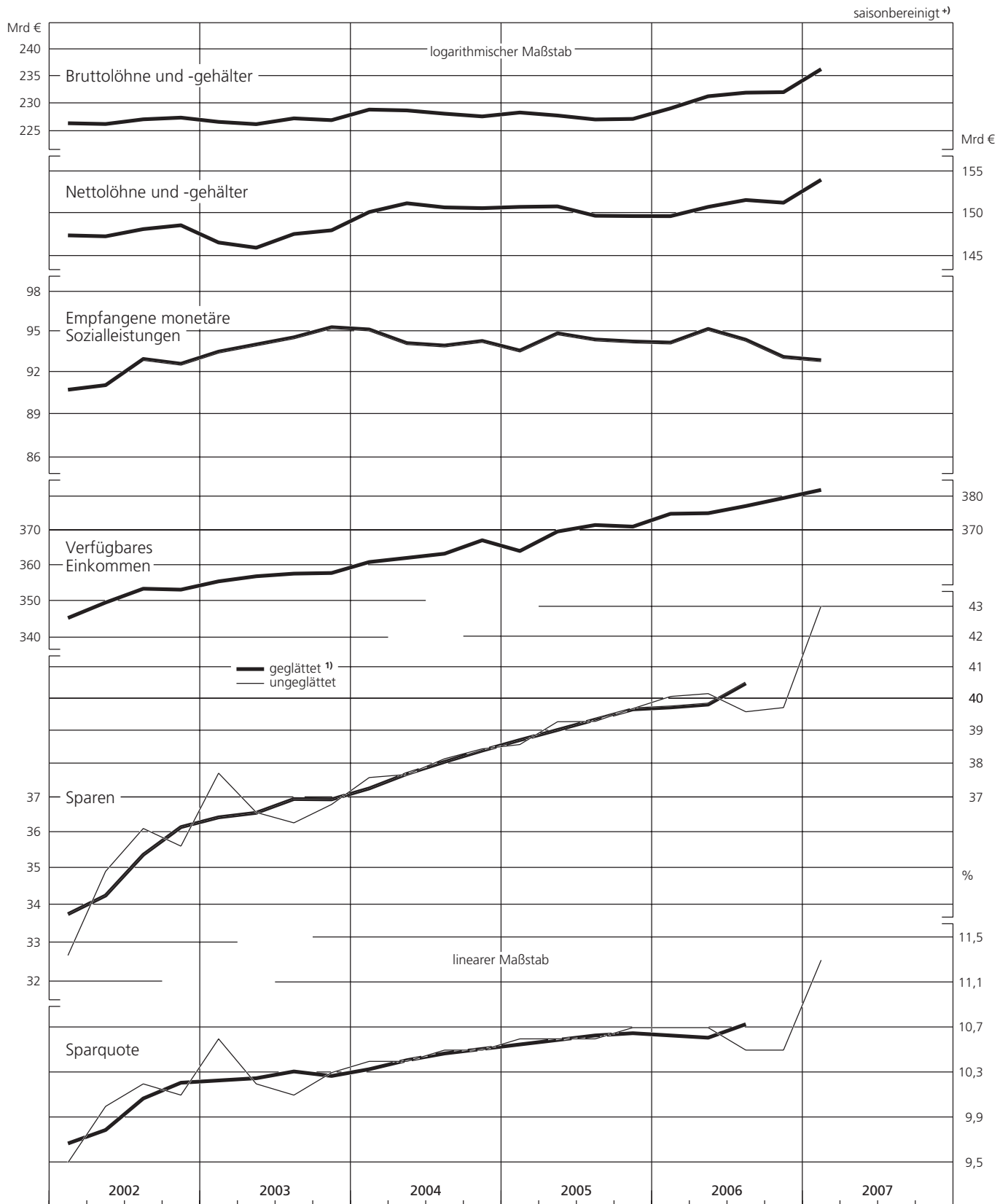
5. Einkommen der privaten Haushalte *)

saisonbereinigt +)

Zeit	Bruttolöhne und -gehälter 1)		Abzüge 2) 3)		Nettolöhne und -gehälter		Empfangene monetäre Sozialleistungen (A) 4)		Masseneinkommen 3)		Betriebsüberschuss/Selbständigen-einkommen 5)		Verfügbares Einkommen 3) 6)		Sparen 3) 6)		Sparquote 3) 7)	
	DM/€	Veränderung gegen Vorperiode in %	DM/€	Veränderung gegen Vorperiode in %	DM/€	Veränderung gegen Vorperiode in %	DM/€	Veränderung gegen Vorperiode in %	DM/€	Veränderung gegen Vorperiode in %	DM/€	Veränderung gegen Vorperiode in %	DM/€	Veränderung gegen Vorperiode in %	DM/€	Veränderung gegen Vorperiode in %	%	
	DM/€		DM/€		DM/€		DM/€		DM/€		DM/€		DM/€		DM/€			
Mrd DM																		
1992 1.Vj.	356,47	2,5	112,54	2,1	243,93	2,7	113,50	1,7	357,43	2,3	177,28	5,9	519,02	1,7	66,07	3,2	12,7	
2.Vj.	364,39	2,2	115,45	2,6	248,94	2,1	115,39	1,7	364,33	1,9	172,95	- 2,4	523,60	0,9	66,26	0,3	12,7	
3.Vj.	373,58	2,5	119,56	3,6	254,02	2,0	119,15	3,3	373,17	2,4	168,89	- 2,4	530,07	1,2	69,37	4,7	13,1	
4.Vj.	372,16	- 0,4	117,13	- 2,0	255,02	0,4	125,82	5,6	380,84	2,1	171,43	1,5	547,52	3,3	67,12	- 3,2	12,3	
1993 1.Vj.	371,20	- 0,3	116,80	- 0,3	254,39	- 0,2	123,59	- 1,8	377,98	- 0,7	175,73	2,5	536,09	- 2,1	64,74	- 3,6	12,1	
2.Vj.	376,03	1,3	117,10	0,3	258,93	1,8	125,09	1,2	384,03	1,6	176,12	0,2	544,29	1,5	67,42	4,1	12,4	
3.Vj.	377,57	0,4	119,46	2,0	258,11	- 0,3	129,59	3,6	387,70	1,0	177,12	0,6	549,71	1,0	64,58	- 4,2	11,7	
4.Vj.	379,39	0,5	120,32	0,7	259,07	0,4	132,88	2,5	391,95	1,1	179,88	1,6	563,89	2,6	67,75	4,9	12,0	
1994 1.Vj.	380,49	0,3	123,53	2,7	256,96	- 0,8	130,34	- 1,9	387,29	- 1,2	190,38	5,8	563,79	- 0,0	62,47	- 7,8	11,1	
2.Vj.	378,73	- 0,5	122,08	- 1,2	256,64	- 0,1	132,02	1,3	388,66	0,4	187,11	- 1,7	561,66	- 0,4	63,23	1,2	11,3	
3.Vj.	380,98	0,6	125,21	2,6	255,76	- 0,3	134,25	1,7	390,01	0,3	195,64	4,6	570,18	1,5	64,89	2,6	11,4	
4.Vj.	385,79	1,3	128,54	2,7	257,25	0,6	132,64	- 1,2	389,89	- 0,0	200,16	2,3	580,06	1,7	68,45	5,5	11,8	
1995 1.Vj.	389,62	1,0	131,06	2,0	258,56	0,5	135,17	1,0	393,73	1,0	195,02	- 2,6	578,89	- 0,2	64,62	- 5,6	11,2	
2.Vj.	392,83	0,8	134,52	2,6	258,31	- 0,1	137,51	1,7	395,82	0,5	200,36	2,7	586,89	1,4	64,23	- 0,6	10,9	
3.Vj.	395,14	0,6	136,69	1,6	258,44	0,1	139,27	1,3	397,72	0,5	202,14	0,9	589,53	0,4	65,05	1,3	11,0	
4.Vj.	397,50	0,6	137,96	0,9	259,54	0,4	141,56	1,6	401,10	0,9	194,98	- 3,5	589,58	0,0	63,72	- 2,0	10,8	
1996 1.Vj.	398,25	0,2	139,49	1,1	258,76	- 0,3	149,05	5,3	407,81	1,7	198,20	1,7	594,81	0,9	63,80	0,1	10,7	
2.Vj.	396,86	- 0,3	138,88	- 0,4	257,97	- 0,3	150,50	1,0	408,48	0,2	197,23	- 0,5	594,36	- 0,1	62,98	- 1,3	10,6	
3.Vj.	398,72	0,5	141,23	1,7	257,49	- 0,2	149,86	- 0,4	407,34	- 0,3	201,84	2,3	599,21	0,8	63,60	1,0	10,6	
4.Vj.	398,68	- 0,0	142,97	1,2	255,71	- 0,7	149,62	- 0,2	405,33	- 0,5	200,39	- 0,7	598,11	- 0,2	61,33	- 3,6	10,3	
1997 1.Vj.	397,44	- 0,3	143,68	0,5	253,77	- 0,8	152,79	2,1	406,56	0,3	200,34	- 0,0	600,19	0,3	60,77	- 0,9	10,1	
2.Vj.	396,49	- 0,2	143,64	- 0,0	252,85	- 0,4	153,43	- 0,4	406,28	- 0,1	206,69	3,2	606,58	1,1	59,95	- 1,4	9,9	
3.Vj.	396,72	0,1	144,11	0,3	252,62	- 0,1	152,89	- 0,4	405,50	- 0,2	210,96	2,1	607,30	0,1	61,10	1,9	10,1	
4.Vj.	399,11	0,6	145,46	0,9	253,65	0,4	154,10	0,8	407,75	0,6	215,55	2,2	613,56	1,0	63,54	4,0	10,4	
1998 1.Vj.	400,73	0,4	144,50	- 0,7	256,23	1,0	153,18	- 0,6	409,41	0,4	210,78	- 2,2	614,83	0,2	64,17	1,0	10,4	
2.Vj.	404,52	0,9	145,89	1,0	258,64	0,9	157,64	- 2,9	416,28	1,7	204,78	- 2,8	613,58	- 0,2	62,66	- 2,3	10,2	
3.Vj.	407,42	0,7	147,04	0,8	260,38	0,7	156,96	- 0,4	417,34	0,3	212,66	3,8	619,69	1,0	61,33	- 2,1	9,9	
4.Vj.	410,29	0,7	149,25	1,5	261,04	0,3	157,25	0,2	418,29	0,2	221,28	4,1	626,10	1,0	61,26	- 0,1	9,8	
1999 1.Vj.	411,98	0,4	148,58	- 0,4	263,39	0,9	159,11	1,2	422,50	1,0	214,75	- 3,0	629,13	0,5	58,58	- 4,4	9,3	
2.Vj.	417,41	1,3	150,31	1,2	267,11	1,4	160,44	0,8	427,54	1,2	214,16	- 0,3	628,51	- 0,1	58,46	- 0,2	9,3	
3.Vj.	419,90	0,6	149,89	- 0,3	270,00	1,1	162,20	1,1	432,20	1,1	213,50	- 0,3	633,67	0,8	59,63	2,0	9,4	
4.Vj.	422,07	0,5	151,73	1,2	270,33	0,1	164,68	1,5	435,02	0,7	225,59	5,7	646,87	2,1	63,37	6,3	9,8	
Mrd €																		
1999 1.Vj.	210,64	.	75,97	.	134,67	.	81,35	.	216,02	.	109,80	.	321,67	.	29,95	.	.	9,3
2.Vj.	213,42	1,3	76,85	1,2	136,57	1,4	82,03	0,8	218,60	1,2	109,50	- 0,3	321,35	- 0,1	29,89	- 0,2	9,3	
3.Vj.	214,69	0,6	76,64	- 0,3	138,05	1,1	82,93	1,1	220,98	1,1	109,16	- 0,3	323,99	0,8	30,49	2,0	9,4	
4.Vj.	215,80	0,5	77,58	1,2	138,22	0,1	84,20	1,5	222,42	0,7	115,34	5,7	330,74	2,1	32,40	6,3	9,8	
2000 1.Vj.	218,30	1,2	77,25	- 0,4	141,05	2,0	84,05	- 0,2	225,10	1,2	113,33	- 1,7	332,16	0,4	31,86	- 1,7	9,6	
2.Vj.	220,03	0,8	78,43	1,5	141,60	0,4	84,79	0,9	226,39	0,6	117,00	3,2	334,78	0,8	31,11	- 2,4	9,3	
3.Vj.	222,00	0,9	78,92	0,6	143,08	1,0	84,98	0,2	228,06	0,7	114,09	- 2,5	335,13	0,1	29,75	- 4,4	8,9	
4.Vj.	223,03	0,5	79,16	0,3	143,87	0,6	86,11	1,3	229,98	0,8	113,97	- 0,1	335,32	0,1	30,52	2,6	9,1	
2001 1.Vj.	224,86	0,8	78,10	- 1,3	146,76	2,0	87,33	1,4	234,09	1,8	119,16	4,6	344,91	2,9	32,84	7,6	9,5	
2.Vj.	225,15	0,1	77,91	- 0,2	147,24	0,3	88,04	0,8	235,28	0,5	122,03	2,4	348,15	0,9	32,93	0,3	9,5	
3.Vj.	225,20	0,0	77,80	- 0,1	147,40	0,1	88,86	0,9	236,26	0,4	120,76	- 1,0	348,84	0,2	33,11	0,5	9,5	
4.Vj.	226,80	0,7	78,19	0,5	148,61	0,8	89,60	0,8	238,21	0,8	116,76	- 3,3	347,62	- 0,3	32,08	- 3,1	9,2	
2002 1.Vj.	226,65	- 0,1	79,12	1,2	147,53	- 0,7	90,81	1,4	238,34	0,1	114,30	- 2,1	345,66	- 0,6	32,67	1,8	9,5	
2.Vj.	226,51	- 0,1	79,09	- 0,0	147,42	- 0,1	91,14	0,4	238,56	0,1	119,39	4,5	349,90	1,2	34,91	6,9	10,0	
3.Vj.	227,35	0,4	79,09	0,0	148,26	0,6	93,04	2,1	241,30	1,1	118,10	- 1,1	353,73	1,1	36,11	3,4	10,2	
4.Vj.	227,65	0,1	78,94	- 0,2	148,71	0,3	92,69	- 0,4	241,40	0,0	117,43	- 0,6	353,47	- 0,1	35,61	- 1,4	10,1	
2003 1.Vj.	226,89	- 0,3	80,19	1,6	146,70	- 1,4	93,58	1,0	240,28	- 0,5	120,64	2,7	355,79	0,7	37,72	5,9	10,6	
2.Vj.	226,48	- 0,2	80,38	0,2	146,10	- 0,4	94,11	0,6	240,21	- 0,0	120,59	- 0,0	357,22	0,4	36,57	- 3,0	10,2	
3.Vj.	227,52	0,5	79,83	- 0,7	147,69	1,1	94,64	0,6	242,33	0,9	120,73	0,1	357,96	0,2	36,27	- 0,8	10,1	
4.Vj.	227,20	- 0,1	79,08	- 0,9	148,12	0,3	95,40	0,8	243,52	0,5	118,74	- 1,6	358,14	0,1	36,80	1,5	10,3	
2004 1.Vj.	229,10	0,8	78,83	- 0,3	150,27	1,5	95,23	- 0,2	245,50	0,8	120,91	1,8	361,25	0,9	37,59	2,1	10,4	
2.Vj.	228,95	- 0,1	77,64	- 1,5	151,31	0,7	94,21	- 1,1	245,52	0,0	120,65	- 0,2	362,43	0,3	37,68	0,2	10,4	
3.Vj.	228,36	- 0,3	77,54	- 0,1	150,82	- 0,3	94,03	- 0,2	244,85	- 0,3	123,45	2,3	363,63	0,3	38,15	1,2	10,5	
4.Vj.	227,87	- 0,2	77,14	- 0,5	150,73	- 0,1	94,37	0,4	245,10	0,1	126,43	2,4	367,50	1,1	38,45	0,8	10,5	
2005 1.Vj.	228,57	0,3	77,69	0,7	150,88	0,1	93,66	- 0,8	244,54	- 0,2	126,95	0,4	364,41	- 0,8	38,58	0,3	10,6	
2.Vj.	228,03	- 0,2	77,09	- 0,8	150,94	0,0	94,94	1,4	245,88	0,5	128,09	0,9	370,05	1,5	39,28	1,8	10,6	
3.Vj.	227,32	- 0,3	77,49	0,5	149,83	- 0,7	94,48	- 0,5	244,31	- 0,6	133,51	4,2	371,95	0,5	39,29	0,0	10,6	
4.Vj.	227,42	0																

II. Konjunkturindikatoren

5. Einkommen der privaten Haushalte



+ Kalendereinfluss nicht ausgeschaltet. — 1 Gleitender Durchschnitt über fünf Quartale.

II. Konjunkturindikatoren

6. Produktivität und Lohnkosten in der Gesamtwirtschaft *)

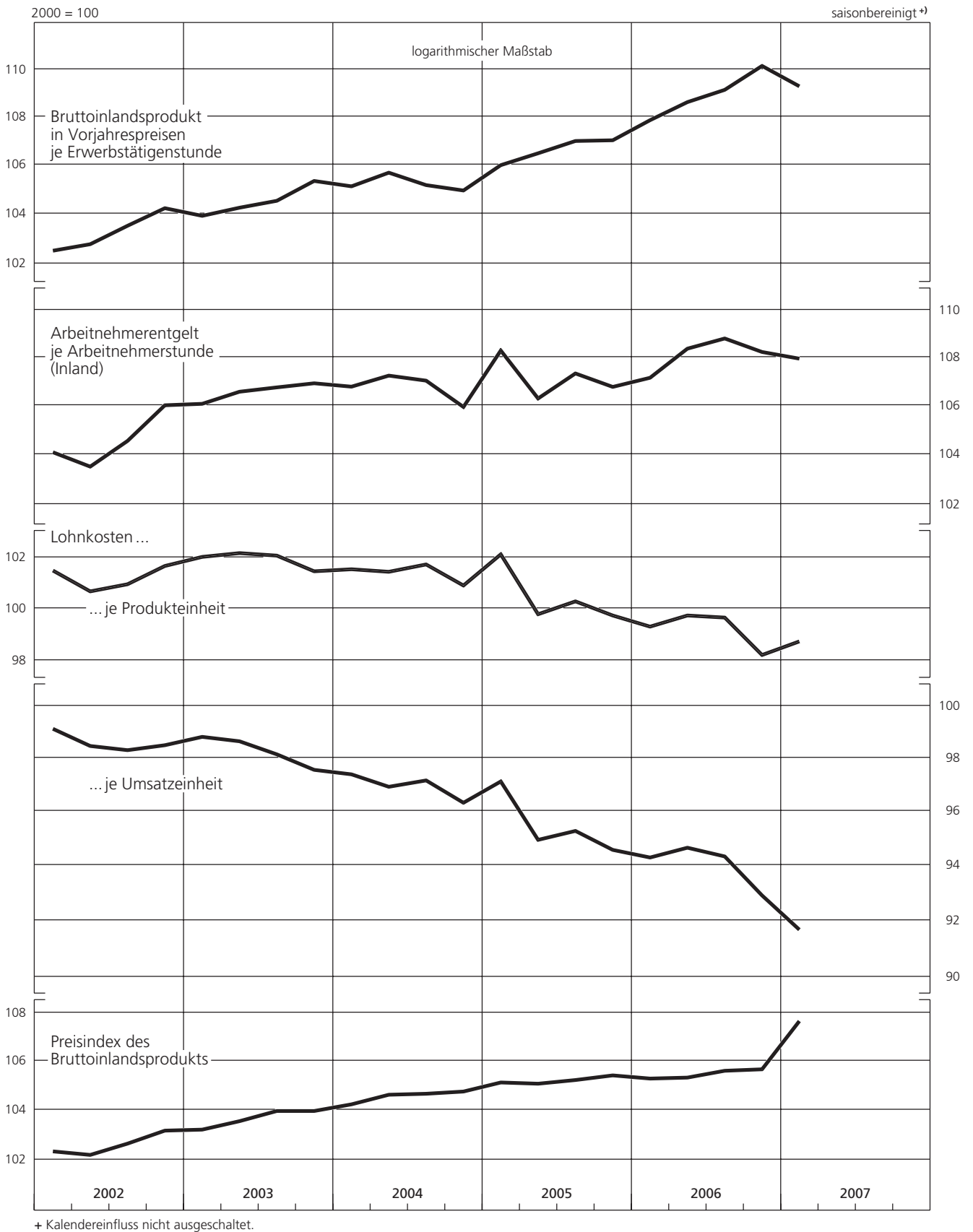
Zeit	Bruttoinlandsprodukt in Vorjahrespreisen je Erwerbstätigenstunde		Arbeitnehmerentgelt je Arbeitnehmerstunde (Inland)		Lohnkosten				Preisindex des Bruttoinlandsprodukts	
	2000 = 100	Veränderung gegen Vorperiode in %	2000 = 100	Veränderung gegen Vorperiode in %	je Produkteinheit 1)		je Umsatzeinheit 2)		2000 = 100	Veränderung gegen Vorperiode in %
					2000 = 100	Veränderung gegen Vorperiode in %	2000 = 100	Veränderung gegen Vorperiode in %		
1991 1.Vj.	81,80	.	69,00	.	84,35	.	100,04	.	84,26	.
2.Vj.	81,80	0,0	72,07	4,4	88,11	4,5	101,24	1,2	86,97	3,2
3.Vj.	82,09	0,4	72,99	1,3	88,91	0,9	101,23	- 0,0	87,77	0,9
4.Vj.	83,59	1,8	74,83	2,5	89,52	0,7	100,01	- 1,2	89,45	1,9
1992 1.Vj.	84,10	0,6	75,67	1,1	89,98	0,5	100,33	0,3	89,64	0,2
2.Vj.	83,77	- 0,4	78,05	3,1	93,17	3,5	102,21	1,9	91,12	1,7
3.Vj.	84,50	0,9	80,54	3,2	95,31	2,3	103,47	1,2	92,08	1,1
4.Vj.	85,25	0,9	80,77	0,3	94,74	- 0,6	101,85	- 1,6	92,98	1,0
1993 1.Vj.	84,86	- 0,5	81,56	1,0	96,11	1,4	102,45	0,6	93,79	0,9
2.Vj.	85,30	0,5	82,90	1,6	97,19	1,1	102,68	0,2	94,63	0,9
3.Vj.	86,16	1,0	83,38	0,6	96,77	- 0,4	101,57	- 1,1	95,23	0,6
4.Vj.	86,67	0,6	84,25	1,0	97,21	0,5	101,43	- 0,1	95,80	0,6
1994 1.Vj.	87,40	0,8	84,98	0,9	97,23	0,0	100,68	- 0,7	96,54	0,8
2.Vj.	87,83	0,5	85,10	0,1	96,89	- 0,3	99,96	- 0,7	96,89	0,4
3.Vj.	88,36	0,6	85,35	0,3	96,59	- 0,3	99,30	- 0,7	97,23	0,4
4.Vj.	89,44	1,2	87,24	2,2	97,54	1,0	99,63	0,3	97,87	0,7
1995 1.Vj.	89,58	0,2	87,69	0,5	97,89	0,4	99,64	0,0	98,23	0,4
2.Vj.	90,64	1,2	89,79	2,4	99,06	1,2	100,18	0,5	98,86	0,6
3.Vj.	90,72	0,1	90,25	0,5	99,48	0,4	100,14	- 0,0	99,32	0,5
4.Vj.	91,14	0,5	91,19	1,0	100,05	0,6	100,58	0,4	99,45	0,1
1996 1.Vj.	91,22	0,1	91,69	0,5	100,52	0,5	101,07	0,5	99,43	- 0,0
2.Vj.	92,51	1,4	91,74	0,1	99,17	- 1,3	99,82	- 1,2	99,34	- 0,1
3.Vj.	93,02	0,6	92,07	0,4	98,98	- 0,2	99,51	- 0,3	99,46	0,1
4.Vj.	93,81	0,8	93,21	1,2	99,36	0,4	99,70	0,2	99,63	0,2
1997 1.Vj.	93,98	0,2	3) 94,99	1,9	3) 101,07	1,7	3) 101,27	1,6	99,80	0,2
2.Vj.	94,90	1,0	3) 92,66	- 2,5	3) 97,64	- 3,4	3) 97,96	- 3,3	99,67	- 0,1
3.Vj.	95,20	0,3	93,19	0,6	97,89	0,3	98,11	0,2	99,78	0,1
4.Vj.	95,77	0,6	93,93	0,8	98,08	0,2	98,25	0,1	99,80	0,0
1998 1.Vj.	96,49	0,8	94,26	0,4	97,69	- 0,4	97,81	- 0,4	99,87	0,1
2.Vj.	96,08	- 0,4	95,23	1,0	99,12	1,5	98,70	0,9	100,41	0,5
3.Vj.	96,15	0,1	95,20	- 0,0	99,01	- 0,1	98,59	- 0,1	100,42	0,0
4.Vj.	95,62	- 0,6	94,97	- 0,2	99,32	0,3	98,72	0,1	100,59	0,2
1999 1.Vj.	96,87	1,3	95,91	1,0	99,01	- 0,3	98,34	- 0,4	100,67	0,1
2.Vj.	96,93	0,1	97,16	1,3	100,24	1,2	99,29	1,0	100,94	0,3
3.Vj.	97,82	0,9	97,37	0,2	99,54	- 0,7	98,87	- 0,4	100,66	- 0,3
4.Vj.	98,21	0,4	96,69	- 0,7	98,45	- 1,1	98,03	- 0,8	100,42	- 0,2
2000 1.Vj.	99,00	0,8	97,82	1,2	98,81	0,4	98,59	0,6	100,23	- 0,2
2.Vj.	100,07	1,1	99,75	2,0	99,68	0,9	99,77	1,2	99,91	- 0,3
3.Vj.	100,27	0,2	100,94	1,2	100,67	1,0	100,69	0,9	99,98	0,1
4.Vj.	100,68	0,4	101,50	0,6	100,81	0,1	100,95	0,3	99,86	- 0,1
2001 1.Vj.	101,48	0,8	100,99	- 0,5	99,52	- 1,3	98,91	- 2,0	100,61	0,8
2.Vj.	101,61	0,1	102,30	1,3	100,68	1,2	99,67	0,8	101,01	0,4
3.Vj.	101,61	0,0	102,68	0,4	101,05	0,4	99,91	0,2	101,13	0,1
4.Vj.	102,50	0,9	103,86	1,1	101,33	0,3	99,32	- 0,6	102,01	0,9
2002 1.Vj.	102,56	0,1	104,13	0,3	101,53	0,2	99,16	- 0,2	102,38	0,4
2.Vj.	102,82	0,3	103,55	- 0,6	100,71	- 0,8	98,50	- 0,7	102,24	- 0,1
3.Vj.	103,56	0,7	104,59	1,0	100,99	0,3	98,34	- 0,2	102,69	0,4
4.Vj.	104,27	0,7	106,05	1,4	101,71	0,7	98,53	0,2	103,21	0,5
2003 1.Vj.	103,96	- 0,3	106,11	0,1	102,07	0,4	98,85	0,3	103,25	0,0
2.Vj.	104,29	0,3	106,61	0,5	102,22	0,1	98,68	- 0,2	103,59	0,3
3.Vj.	104,57	0,3	106,79	0,2	102,12	- 0,1	98,18	- 0,5	104,00	0,4
4.Vj.	105,38	0,8	106,96	0,2	101,50	- 0,6	97,59	- 0,6	104,00	0,0
2004 1.Vj.	105,16	- 0,2	106,82	- 0,1	101,58	0,1	97,42	- 0,2	104,27	0,3
2.Vj.	105,72	0,5	107,28	0,4	101,48	- 0,1	96,95	- 0,5	104,66	0,4
3.Vj.	105,21	- 0,5	107,07	- 0,2	101,77	0,3	97,19	0,2	104,70	0,0
4.Vj.	104,99	- 0,2	105,98	- 1,0	100,94	- 0,8	96,35	- 0,9	104,79	0,1
2005 1.Vj.	106,03	1,0	3) 108,33	2,2	3) 102,17	1,2	3) 97,15	0,8	105,16	0,4
2.Vj.	106,52	0,5	3) 106,33	- 1,8	3) 99,82	- 2,3	3) 94,97	- 2,2	105,11	- 0,0
3.Vj.	107,03	0,5	107,37	1,0	100,32	0,5	95,30	0,3	105,26	0,1
4.Vj.	107,06	0,0	106,81	- 0,5	99,77	- 0,5	94,60	- 0,7	105,45	0,2
2006 1.Vj. r)	107,90	0,8	107,19	0,4	99,34	- 0,4	94,32	- 0,3	105,32	- 0,1
2.Vj. r)	108,66	0,7	108,41	1,1	99,77	0,4	94,68	0,4	105,36	0,0
3.Vj. r)	109,18	0,5	108,84	0,4	99,69	- 0,1	94,36	- 0,3	105,64	0,3
4.Vj. r)	110,20	0,9	108,27	- 0,5	98,25	- 1,4	92,94	- 1,5	105,70	0,1
2007 1.Vj.	109,33	- 0,8	107,99	- 0,3	98,77	0,5	91,71	- 1,3	107,70	1,9

Quellen der Ursprungswerte: Statistisches Bundesamt, Institut für Arbeitsmarkt- und Berufsforschung der Bundesagentur für Arbeit. — * Rechenstand: Mai 2007. — + Kalendereinfluss nicht ausgeschaltet; ermittelt aus saisonbereinigten Grundreihen. — 1 Quotient aus dem Index des Arbeitnehmerentgelts je Arbeitnehmerstunde und dem Index des Bruttoinlands-

produkts in Vorjahrespreisen je Erwerbstätigenstunde. — 2 Quotient aus dem Index des Arbeitnehmerentgelts je Arbeitnehmerstunde und dem Index des nominalen Bruttoinlandsprodukts je Erwerbstätigenstunde. — 3 Vierteljährliche Veränderung vor allem durch besonders große Kalenderunregelmäßigkeiten beeinflusst, die sich im Halbjahr weitgehend ausgleichen.

II. Konjunkturindikatoren

6. Produktivität und Lohnkosten in der Gesamtwirtschaft



II. Konjunkturindikatoren

7. Lohnstückkosten in ausgewählten Wirtschaftsbereichen *)

saisonbereinigt +)

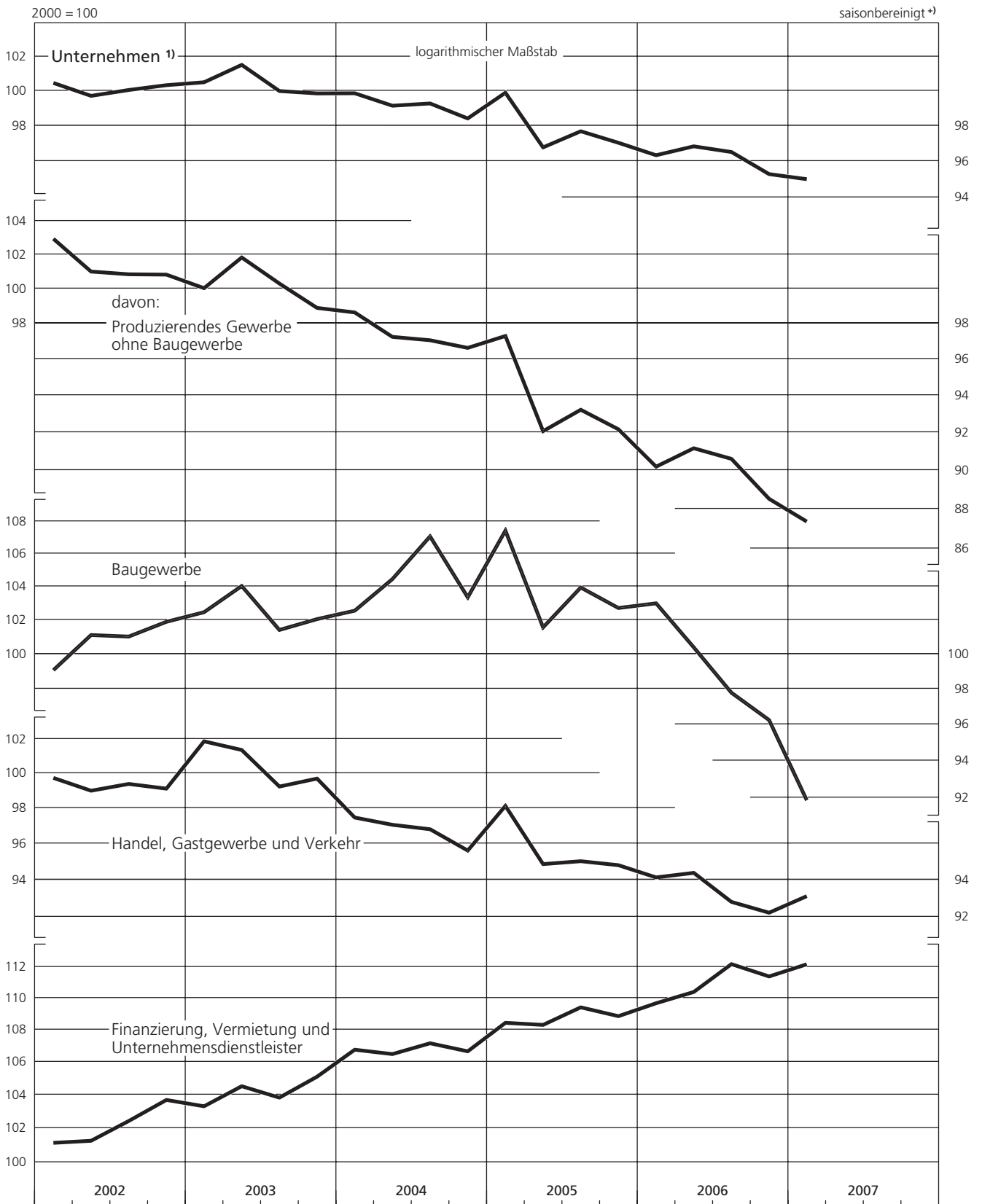
Zeit	Unternehmen 1)		davon:		Baugewerbe		Handel, Gastgewerbe und Verkehr		Finanzierung, Vermietung und Unternehmensdienstleister	
	2000=100	Veränderung gegen Vorperiode in %	Produzierendes Gewerbe ohne Baugewerbe		2000=100	Veränderung gegen Vorperiode in %	2000=100	Veränderung gegen Vorperiode in %	2000=100	Veränderung gegen Vorperiode in %
			2000=100	Veränderung gegen Vorperiode in %						
1991 1.Vj.	85,04	.	87,95	.	69,53	.	86,60	.	71,24	.
2.Vj.	88,58	4,2	91,65	4,2	74,90	7,7	90,12	4,1	73,28	2,9
3.Vj.	90,70	2,4	93,71	2,2	74,20	- 0,9	94,28	4,6	75,60	3,2
4.Vj.	92,17	1,6	94,59	0,9	76,23	2,7	96,41	2,3	77,32	2,3
1992 1.Vj.	91,54	- 0,7	93,06	- 1,6	75,75	- 0,6	95,10	- 1,4	78,14	1,1
2.Vj.	95,12	3,9	98,06	5,4	78,71	3,9	99,14	4,2	80,03	2,4
3.Vj.	97,11	2,1	101,52	3,5	79,71	1,3	100,39	1,3	81,33	1,6
4.Vj.	97,70	0,6	102,87	1,3	79,97	0,3	100,15	- 0,2	82,35	1,3
1993 1.Vj.	98,21	0,5	102,12	- 0,7	83,98	5,0	103,49	3,3	82,72	0,4
2.Vj.	98,89	0,7	103,43	1,3	85,94	2,3	103,92	0,4	82,90	0,2
3.Vj.	99,32	0,4	104,34	0,9	86,03	0,1	103,98	0,1	83,47	0,7
4.Vj.	99,67	0,4	103,09	- 1,2	89,02	3,5	105,28	1,3	84,72	1,5
1994 1.Vj.	99,71	0,0	102,27	- 0,8	88,64	- 0,4	104,56	- 0,7	85,93	1,4
2.Vj.	98,93	- 0,8	100,31	- 1,9	87,59	- 1,2	105,89	1,3	85,82	- 0,1
3.Vj.	98,68	- 0,3	100,69	0,4	88,50	1,0	103,78	- 2,0	86,00	0,2
4.Vj.	99,11	0,4	99,80	- 0,9	89,98	1,7	103,77	- 0,0	87,62	1,9
1995 1.Vj.	99,34	0,2	100,89	1,1	93,98	4,4	105,36	1,5	85,42	- 2,5
2.Vj.	100,64	1,3	103,44	2,5	93,38	- 0,6	106,51	1,1	86,78	1,6
3.Vj.	101,10	0,5	104,69	1,2	95,06	1,8	106,98	0,4	86,44	- 0,4
4.Vj.	101,44	0,3	105,27	0,6	97,39	2,5	107,01	0,0	86,20	- 0,3
1996 1.Vj.	102,32	0,9	105,26	- 0,0	107,90	10,8	108,00	0,9	86,49	0,3
2.Vj.	100,61	- 1,7	104,85	- 0,4	97,29	- 9,8	106,48	- 1,4	85,84	- 0,8
3.Vj.	100,52	- 0,1	104,47	- 0,4	99,19	2,0	106,01	- 0,4	86,48	0,7
4.Vj.	100,13	- 0,4	103,82	- 0,6	99,23	0,0	107,42	1,3	85,43	- 1,2
1997 1.Vj. 2)	102,57	2,4	105,71	1,8	105,34	6,2	108,01	0,5	88,75	3,9
2.Vj. 2)	98,09	- 4,4	99,59	- 5,8	95,74	- 9,1	103,75	- 3,9	87,62	- 1,3
3.Vj.	98,68	0,6	100,36	0,8	99,05	3,5	103,98	0,2	87,92	0,3
4.Vj.	98,15	- 0,5	99,35	- 1,0	97,82	- 1,2	104,34	0,3	87,90	- 0,0
1998 1.Vj.	98,18	0,0	100,08	0,7	98,10	0,3	101,34	- 2,9	89,77	2,1
2.Vj.	99,81	1,7	102,35	2,3	99,61	1,5	103,67	2,3	90,71	1,0
3.Vj.	99,25	- 0,6	101,47	- 0,9	99,64	0,0	102,31	- 1,3	91,51	0,9
4.Vj.	99,70	0,5	103,75	2,2	98,54	- 1,1	102,92	0,6	90,91	- 0,7
1999 1.Vj.	100,04	0,3	102,84	- 0,9	98,93	0,4	101,92	- 1,0	93,25	2,6
2.Vj.	100,69	0,6	102,57	- 0,3	99,58	0,7	103,26	1,3	95,52	2,4
3.Vj.	99,60	- 1,1	101,23	- 1,3	96,51	- 3,1	102,28	- 0,9	95,29	- 0,2
4.Vj.	98,60	- 1,0	99,32	- 1,9	96,09	- 0,4	100,80	- 1,4	95,92	0,7
2000 1.Vj.	98,74	0,1	99,36	0,0	96,90	0,8	99,66	- 1,1	97,09	1,2
2.Vj.	100,31	1,6	101,06	1,7	101,98	5,2	99,55	- 0,1	99,62	2,6
3.Vj.	100,33	0,0	100,06	- 1,0	100,55	- 1,4	100,35	0,8	100,97	1,4
4.Vj.	100,61	0,3	99,54	- 0,5	100,84	0,3	100,41	0,1	102,30	1,3
2001 1.Vj.	98,71	- 1,9	98,12	- 1,4	99,82	- 1,0	98,21	- 2,2	99,91	- 2,3
2.Vj.	100,80	2,1	101,64	3,6	103,10	3,3	99,31	1,1	101,58	1,7
3.Vj.	100,65	- 0,1	101,65	0,0	101,50	- 1,6	99,84	0,5	101,67	0,1
4.Vj.	100,37	- 0,3	102,18	0,5	100,69	- 0,8	98,70	- 1,1	101,62	- 0,0
2002 1.Vj.	100,53	0,2	103,01	0,8	99,14	- 1,5	99,80	1,1	101,21	- 0,4
2.Vj.	99,78	- 0,7	101,07	- 1,9	101,18	2,1	99,06	- 0,7	101,33	0,1
3.Vj.	100,12	0,3	100,91	- 0,2	101,09	- 0,1	99,45	0,4	102,50	1,2
4.Vj.	100,40	0,3	100,89	- 0,0	101,96	0,9	99,18	- 0,3	103,76	1,2
2003 1.Vj.	100,57	0,2	100,10	- 0,8	102,53	0,6	101,94	2,8	103,38	- 0,4
2.Vj.	101,59	1,0	101,90	1,8	104,10	1,5	101,43	- 0,5	104,59	1,2
3.Vj.	100,06	- 1,5	100,37	- 1,5	101,48	- 2,5	99,30	- 2,1	103,90	- 0,7
4.Vj.	99,92	- 0,1	98,96	- 1,4	102,12	0,6	99,76	0,5	105,17	1,2
2004 1.Vj.	99,93	0,0	98,70	- 0,3	102,62	0,5	97,53	- 2,2	106,83	1,6
2.Vj.	99,21	- 0,7	97,31	- 1,4	104,52	1,9	97,12	- 0,4	106,56	- 0,3
3.Vj.	99,34	0,1	97,12	- 0,2	107,14	2,5	96,87	- 0,3	107,23	0,6
4.Vj.	98,48	- 0,9	96,69	- 0,4	103,42	- 3,5	95,68	- 1,2	106,73	- 0,5
2005 1.Vj. 2)	99,96	1,5	97,36	0,7	107,50	3,9	98,19	2,6	108,51	1,7
2.Vj. 2)	96,84	- 3,1	92,13	- 5,4	101,63	- 5,5	94,93	- 3,3	108,38	- 0,1
3.Vj.	97,75	0,9	93,28	1,2	104,01	2,3	95,09	0,2	109,49	1,0
4.Vj.	97,10	- 0,7	92,23	- 1,1	102,78	- 1,2	94,87	- 0,2	108,93	- 0,5
2006 1.Vj. 1)	96,40	- 0,7	90,25	- 2,1	103,06	0,3	94,20	- 0,7	109,75	0,8
2.Vj. 1)	96,90	0,5	91,22	1,1	100,46	- 2,5	94,45	0,3	110,47	0,7
3.Vj. 1)	96,58	- 0,3	90,66	- 0,6	97,85	- 2,6	92,87	- 1,7	112,27	1,6
4.Vj. 1)	95,35	- 1,3	88,58	- 2,3	96,31	- 1,6	92,29	- 0,6	111,47	- 0,7
2007 1.Vj.	95,07	- 0,3	87,42	- 1,3	91,93	- 4,5	93,18	1,0	112,26	0,7

Quellen der Ursprungswerte: Statistisches Bundesamt, Institut für Arbeitsmarkt- und Berufsforschung der Bundesagentur für Arbeit. — * Lohnkosten (Arbeitnehmerentgelt je Arbeitnehmerstunde) in Relation zur Arbeitsproduktivität (Bruttowertschöpfung in Vorjahrespreisen je Erwerbstätigenstunde); Rechenstand: Mai 2007. — + Kalendereinfluss nicht ausgeschaltet;

ermittelt aus saisonbereinigten Grundreihen. — 1 Ohne öffentliche und private Dienstleister. — 2 Vierteljährliche Veränderung vor allem durch besonders große Kalenderunregelmäßigkeiten beeinflusst, die sich im Halbjahr weitgehend ausgleichen.

II. Konjunkturindikatoren

7. Lohnstückkosten in ausgewählten Wirtschaftsbereichen *)



* Lohnkosten (Arbeitnehmerentgelt je Arbeitnehmerstunde) in Relation zur Arbeitsproduktivität (Bruttowertschöpfung in Vorjahrespreisen je Erwerbs-

tätigenstunde). — + Kalendereinfluss nicht ausgeschaltet. — 1 Ohne öffentliche und private Dienstleister.

II. Konjunkturindikatoren

8. Beschäftigung und Arbeitsmarkt *)

(R) saisonbereinigt

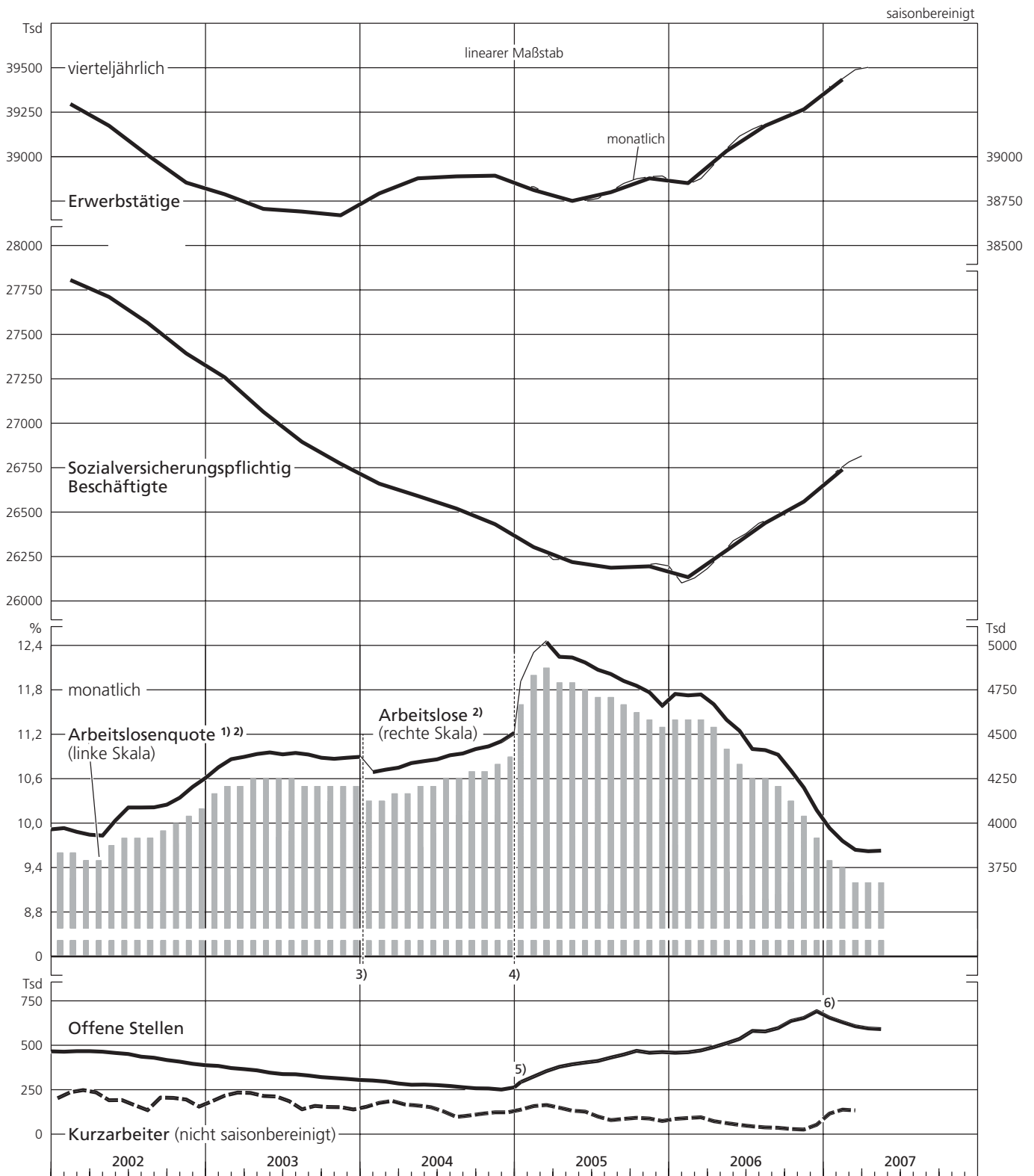
Zeit	Erwerbstätige 1)		Sozialversicherungs- pflichtig Beschäftigte		Erwerbslose 2) (Standardisierte Definition der EU)		Arbeitslose (A) (Definition der Bundesagentur für Arbeit) 3)				Kurzarbeiter 4)		Offene Stellen			
	Tsd		Mio		Tsd		in % der zivilen Erwerbspersonen		Tsd							
	mtl.	vj.	mtl.	vj.	mtl.	vj.	mtl.	vj.	mtl.	vj.	mtl.	vj.	mtl.	vj.		
Deutschland																
2005 Febr.	38 835	38 822	26 303	26 313	4,02	4,01	5)	4 963	4 931	5)	12,0	11,9	168	163	334	334
März	38 798		26 237		4,06		5)	5 029		5)	12,1		174		365	
April	38 765		26 238		4,16			4 946			11,9		159		389	
Mai	38 762	38 761	26 225	26 229	3,97	4,03		4 942	4 934		11,9	11,9	142	146	403	402
Juni	38 757		26 211		3,95			4 914			11,8		137		413	
Juli	38 768		26 191		3,88			4 873			11,7		109		422	
Aug.	38 810	38 810	26 201	26 197	3,90	3,72		4 849	4 844		11,7	11,7	89	98	441	440
Sept.	38 853		26 189		3,38			4 810			11,6		96		458	
Okt.	38 879		26 205		3,76			4 783			11,5		102		479	
Nov.	38 891	38 888	26 214	26 205	3,79	3,78		4 746	4 733		11,4	11,4	98	95	468	473
Dez.	38 895		26 201		3,78			4 671			11,3		84		472	
2006 Jan.	38 855		26 105		3,64			4 737			11,4		96		468	
Febr.	38 848	38 861	26 133	26 144	3,63	3,59		4 729	4 733		11,4	11,4	101	101	471	473
März	38 880		26 186		3,51			4 734			11,4		105		481	
April	38 958		26 258		3,40			4 679			11,3		83		500	
Mai	39 049	39 042	26 342	26 295	3,43	3,41		4 591	4 600		11,0	11,0	72	72	522	523
Juni	39 119		26 383		3,39			4 530			10,8		62		546	
Juli	39 158		26 441		3,39			4 427			10,6		54		591	
Aug.	39 189	39 184	26 470	26 449	3,49	3,45		4 421	4 414		10,6	10,6	48	49	588	595
Sept.	39 204		26 487		3,46			4 395			10,5		46		607	
Okt.	39 229		26 545		3,30			4 306			10,3		39		647	
Nov.	39 273	39 276	26 595	26 569	3,26	3,25		4 210	4 200		10,1	10,0	36	46	664	671
Dez.	39 325		26 647		3,20			4 083			9,8		63		702	
2007 Jan.	39 398		6) 26 731		3,12		p)	3 982		p)	9,5		126		7) 665	
Febr.	39 442	39 444	6) 26 786	26 750	2,89	2,95	p)	3 910	3 917	p)	9,4	9,4	148	140	640	641
März	39 493		6) 26 820		2,85		p)	3 860		p)	9,2		144		617	
April	8) 39 506		...		2,71		p)	3 852		p)	9,2		...		605	
Mai		p)	3 855	...	p)9)	9,2	601	...
West- und Ostdeutschland 10)																
	West- Deutschland		Ost- Deutschland		West- Deutschland		Ost- Deutschland		West- Deutschland		Ost- Deutschland		West- Deutschland		Ost- Deutschland	
2005 2.Vj.	.	.	21 247	4 982	.	.	3 285	1 649	10,0	19,1	117	29	317	85		
3.Vj.	.	.	21 233	4 964	.	.	3 259	1 585	9,9	18,4	78	20	343	98		
4.Vj.	.	.	21 239	4 965	.	.	3 192	1 542	9,7	17,9	79	16	367	106		
2006 1.Vj.	.	.	21 198	4 946	.	.	3 179	1 554	9,7	18,1	81	19	365	108		
2.Vj.	.	.	21 311	4 984	.	.	3 098	1 502	9,3	17,5	58	14	403	120		
3.Vj.	.	.	21 434	5 015	.	.	2 963	1 451	8,9	17,0	40	10	463	132		
4.Vj.	.	.	6) 21 528	6) 5 041	.	.	2 786	1 414	8,4	16,5	37	9	516	155		
2007 1.Vj.	.	.	6) 21 647	6) 5 103	.	.	p) 2 594	p) 1 323	p) 7,8	p) 15,5	102	38	7) 488	7) 153		
2006 Mai	.	.	21 344	4 998	.	.	3 093	1 498	9,3	17,5	58	14	404	118		
Juni	.	.	21 373	5 010	.	.	3 057	1 473	9,2	17,2	50	11	421	125		
Juli	.	.	21 424	5 017	.	.	2 993	1 434	9,0	16,8	43	11	461	130		
Aug.	.	.	21 457	5 013	.	.	2 962	1 459	8,9	17,1	38	9	457	131		
Sept.	.	.	21 468	5 019	.	.	2 935	1 460	8,8	17,1	38	8	472	135		
Okt.	.	.	21 513	5 032	.	.	2 862	1 444	8,6	16,9	32	7	499	148		
Nov.	.	.	21 546	5 049	.	.	2 793	1 417	8,4	16,6	30	6	510	154		
Dez.	.	.	6) 21 581	6) 5 066	.	.	2 702	1 381	8,1	16,2	50	14	540	162		
2007 Jan.	.	.	6) 21 631	6) 5 100	.	.	p) 2 636	p) 1 346	p) 7,9	p) 15,8	93	33	7) 506	7) 159		
Febr.	.	.	6) 21 671	6) 5 115	.	.	p) 2 589	p) 1 321	p) 7,8	p) 15,5	108	41	485	155		
März	.	.	6) 21 699	6) 5 121	.	.	p) 2 557	p) 1 303	p) 7,7	p) 15,2	104	40	472	145		
April	p) 2 546	p) 1 306	p) 7,7	p) 15,3	469	136		
Mai	p) 2 541	p) 1 314	p)9) 7,6	p)9) 15,3	471	130		

Quellen der Ursprungswerte: Statistisches Bundesamt, Bundesagentur für Arbeit. — * Bei Erwerbstätigen und Erwerbslosen Durchschnitt; bei sozialversicherungspflichtig Beschäftigten Endstände; bei Arbeitslosen und offenen Stellen: bis einschl. Dezember 2004 Endstände, ab Januar 2005 Stand zur Monatsmitte; bei Kurzarbeitern Anzahl innerhalb eines Monats; Vierteljahresangaben: Durchschnitt. — 1 Inlandskonzept. — 2 Zur Definition, Datenerhebung und Unsicherheit der Ergebnisse siehe Erläuterungen am Ende des Hefts. — 3 Siehe Erläuterungen am Ende des Hefts. — 4 Nicht saisonbereinigt. — 5 Anstieg beeinflusst durch Einbeziehung erwerbsfähiger

Sozialhilfeempfänger. — 6 Ursprungswerte von der Bundesagentur für Arbeit geschätzt. Die Schätzwerte für Deutschland wichen bisher um maximal 0,75 % von den endgültigen Angaben ab. — 7 Ab Januar 2007 werden Stellenangebote für Saisonbeschäftigten nur noch dann erfasst, wenn sie auf nicht-namentlichen Anforderungen des Arbeitgebers basieren. — 8 Erste vorläufige Schätzung des Statistischen Bundesamts. — 9 Ab Mai 2007 berechnet auf Basis aktualisierter Erwerbspersonenzahlen. — 10 Westdeutschland ohne, Ostdeutschland einschl. West-Berlin.

II. Konjunkturindikatoren

8. Beschäftigung und Arbeitsmarkt *)



* Bei Erwerbstätigen Durchschnitt; bei sozialversicherungspflichtig Beschäftigten Endstände; bei Arbeitslosen und offenen Stellen: bis einschl. Dezember 2004 Endstände, ab Januar 2005 Stand zur Monatsmitte; bei Kurzarbeitern Stand zur Monatsmitte; Vierteljahresangaben: Durchschnitte. — 1 Arbeitslose in % der zivilen Erwerbspersonen. — 2 Definition der Bundesagentur für Arbeit. — 3 Ab Januar 2004 Arbeitslose ohne Teil-

nehmer an Eignungsfeststellungs- und Trainingsmaßnahmen. — 4 Anstieg beeinflusst durch Einbeziehung erwerbsfähiger Sozialhilfeempfänger. — 5 Offene Stellen ab Januar 2005 einschl. Angebote für Arbeitsgelegenheiten. — 6 Ab Januar 2007 werden Stellenangebote für Saisonbeschäftigten nur noch dann erfasst, wenn sie auf nicht-namentlichen Anforderungen des Arbeitgebers basieren.

II. Konjunkturindikatoren

9. Produktion im Produzierenden Gewerbe – Gesamtübersicht *)

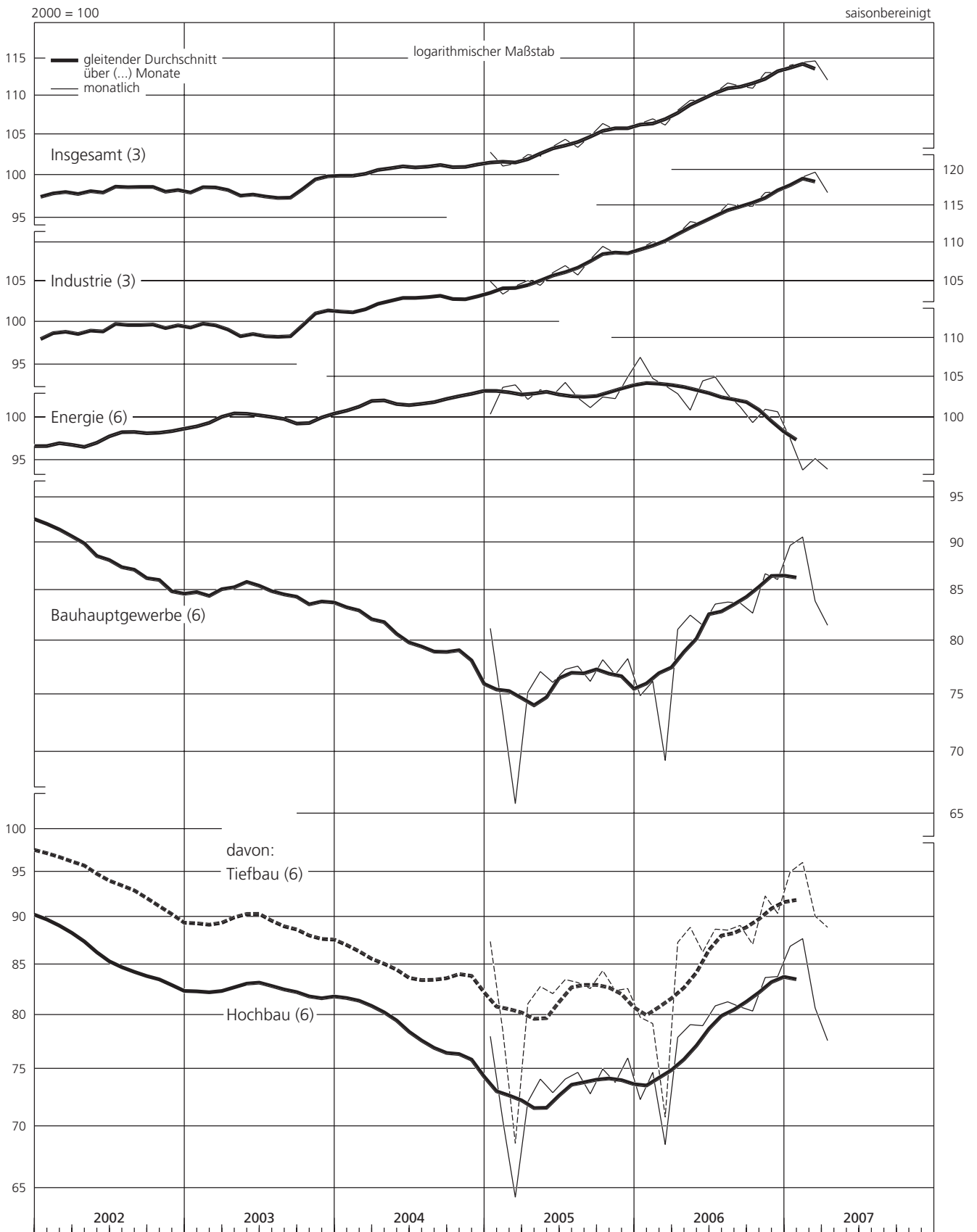
2000 = 100														saisonbereinigt	
Zeit	Produzierendes Gewerbe				davon:										
	einschließlich Bauhauptgewerbe		ohne Bauhaupt- gewerbe		Bauhauptgewerbe (A)						Energie 1)		Industrie 2)		
					zusammen		Hochbau		Tiefbau						
	monatl.	viertelj.	monatl.	viertelj.	monatl.	viertelj.	monatl.	viertelj.	monatl.	viertelj.	monatl.	viertelj.	monatl.	viertelj.	
2002 April	98,2		98,9		90,3		87,2		96,1		98,0		99,0		
Mai 3)	97,3	98,2	98,0	99,0	88,6	88,9	85,8	85,9	93,9	94,6	99,0	98,0	97,9	99,1	
Juni 3)	99,2		100,1		87,9		84,7		93,9		96,9		100,4		
Juli	97,7		98,6		86,4		83,6		91,7		97,4		98,7		
Aug.	99,4	98,7	100,4	99,6	88,0	87,6	85,0	84,5	93,6	93,5	98,9	98,5	100,6	99,8	
Sept.	99,0		99,9		88,3		84,8		95,1		99,1		100,0		
Okt.	97,8		98,8		85,8		83,3		90,7		100,1		98,7		
Nov.	99,4	98,2	100,4	99,2	87,0	85,1	84,0	82,9	92,6	89,4	97,2	98,1	100,8	99,4	
Dez.	97,3		98,5		82,6		81,4		85,0		96,9		98,7		
2003 Jan.	98,4		99,5		85,3		82,9		89,9		98,1		99,7		
Febr.	98,5	98,7	100,0	99,9	81,0	84,4	78,9	81,9	85,1	89,1	100,4	99,9	100,0	99,9	
März	99,2		100,2		86,8		83,9		92,4		101,1		100,1		
April	98,3		99,3		86,8		83,7		92,6		101,4		99,1		
Mai	97,6	97,7	98,7	98,7	84,7	86,1	82,5	83,5	88,9	90,9	101,0	101,4	98,5	98,4	
Juni	97,2		98,1		86,7		84,4		91,2		101,8		97,7		
Juli 4)	98,7		99,7		86,5		84,3		90,6		98,1		99,9		
Aug. 4)	96,9	97,4	97,9	98,4	84,3	85,1	81,9	82,8	88,9	89,4	99,9	99,1	97,7	98,4	
Sept.	96,7		97,7		84,4		82,1		88,7		99,4		97,5		
Okt.	98,8		100,1		83,5		81,5		87,4		100,6		100,1		
Nov.	100,0	99,6	101,4	100,9	82,7	83,8	80,5	81,8	86,9	87,8	98,9	98,9	101,7	101,2	
Dez.	100,1		101,3		85,3		83,3		89,2		97,3		101,7		
2004 Jan.	99,9		101,4		81,9		80,3		84,9		103,4		101,2		
Febr.	100,2	100,1	101,4	101,4	86,0	83,9	83,7	82,1	90,3	87,2	102,6	102,8	101,3	101,3	
März	100,1		101,5		83,8		82,4		86,4		102,3		101,4		
April	100,6		102,3		80,6		79,4		82,9		102,0		102,3		
Mai	101,6	101,0	103,3	102,7	80,8	80,5	79,4	79,0	83,5	83,3	103,3	102,2	103,3	102,7	
Juni	100,7		102,4		80,1		78,3		83,4		101,3		102,5		
Juli 4)	101,3		103,1		80,2		77,9		84,5		100,2		103,4		
Aug. 4)	101,2	101,2	103,0	103,0	79,1	79,4	76,7	77,0	83,6	83,7	100,4	101,2	103,3	103,2	
Sept.	101,0		102,8		78,8		76,5		83,1		102,9		102,8		
Okt.	101,9		103,9		78,3		75,5		83,5		103,4		103,9		
Nov.	100,4	101,1	102,3	103,0	77,9	78,7	75,1	75,9	83,3	84,1	104,3	104,3	102,1	102,9	
Dez.	101,1		102,9		79,9		77,0		85,5		105,1		102,7		
2005 Jan.	102,8		104,6		81,2		78,0		87,4		100,4		105,0		
Febr.	101,1	101,8	103,4	104,1	73,3	73,4	70,5	70,9	78,5	78,2	103,7	102,7	103,4	104,3	
März	101,4		104,4		65,8		64,3		68,6		104,0		104,4		
April	102,5		104,8		75,2		72,1		81,1		102,2		105,1		
Mai	102,3	102,8	104,4	105,0	77,1	76,1	74,1	73,0	82,8	82,0	103,4	102,8	104,5	105,2	
Juni	103,5		105,8		76,1		72,9		82,1		102,7		106,1		
Juli 4)	104,4		106,7		77,3		74,1		83,5		104,3		107,0		
Aug. 4)	103,4	104,2	105,5	106,5	77,6	77,0	74,7	73,9	83,2	83,1	102,4	102,6	105,8	106,9	
Sept.	104,8		107,2		76,2		72,8		82,6		101,2		107,8		
Okt.	106,4		108,8		78,2		75,0		84,4		102,5		109,5		
Nov.	105,6	105,9	108,0	108,3	76,8	77,8	73,8	74,9	82,4	83,1	102,3	103,3	108,6	108,8	
Dez.	105,8		108,1		78,3		76,0		82,6		105,0		108,4		
2006 Jan.	106,4		109,0		74,9		72,3		79,8		107,5		109,2		
Febr.	107,0	106,5	109,6	109,3	76,2	73,5	74,7	71,8	79,2	76,6	104,8	105,4	110,1	109,7	
März	106,2		109,3		69,3		68,5		70,8		103,9		109,9		
April	108,1		110,3		81,1		77,9		87,3		102,9		111,1		
Mai	109,4	109,0	111,6	111,2	82,5	81,7	79,1	78,7	88,9	87,5	100,9	102,8	112,8	112,1	
Juni	109,4		111,7		81,5		79,0		86,3		104,5		112,5		
Juli	110,4		112,6		83,6		80,9		88,7		105,0		113,4		
Aug.	111,7	111,1	114,0	113,4	83,8	83,7	81,3	81,0	88,6	88,8	102,8	103,0	115,2	114,5	
Sept.	111,3		113,6		83,7		80,8		89,1		101,3		114,9		
Okt.	111,0		113,4		82,7		80,4		87,1		99,4		114,9		
Nov.	113,1	112,4	115,3	114,7	86,7	85,2	83,7	82,6	92,3	89,9	101,0	100,4	116,8	116,2	
Dez.	113,1		115,3		86,1		83,8		90,4		100,7		116,9		
2007 Jan. o)	114,1		116,1		89,7		86,9		95,0		97,5		118,1		
Febr. o)	114,5	114,4	116,5	116,6	90,6	88,1	87,7	85,1	96,1	93,7	93,9	95,5	119,0	118,9	
März o)	114,7		117,3		83,9		80,7		90,1		95,2		119,7		
April x)p)	5)	112,1	114,6		5)	81,5	5)	77,6	5)	88,9	94,0		116,8		

Quelle der Ursprungswerte: Statistisches Bundesamt. — * Vierteljahreswerte für das Produzierende Gewerbe ohne Bauhauptgewerbe auf Basis von Meldungen der Betriebe von Unternehmen mit mindestens 20 Beschäftigten, monatliche Aufteilung ab Januar 2007 auf Basis von Angaben der Betriebe mit mindestens 50 Beschäftigten, davor eines kleineren Berichtskreises. — 1 Energieversorgung sowie insbesondere Kohlenbergbau, Gewinnung von Erdöl und Erdgas, Mineralölverarbeitung. — 2 Verarbeitendes Gewerbe, soweit nicht der Hauptgruppe Energie zugeordnet, sowie Erzebergbau, Gewinnung von Steinen und Erden. — 3 Beeinflusst durch die

außergewöhnliche Kalenderkonstellation. — 4 Beeinflusst durch Verschiebung der Ferientermine. — 5 Vom Statistischen Bundesamt schätzungsweise vorab angepasst an die Ergebnisse der jährlichen Totalerhebung im Bauhauptgewerbe (durchschnittlich + 4 %). — o Vorläufig; vom Statistischen Bundesamt schätzungsweise vorab angepasst an die Ergebnisse der Vierteljährlichen Produktionserhebung für das I. Quartal 2007. — x Vom Statistischen Bundesamt schätzungsweise vorab angepasst an die Ergebnisse der Vierteljährlichen Produktionserhebung für das II. Quartal 2007.

II. Konjunkturindikatoren

9. Produktion im Produzierenden Gewerbe – Gesamtübersicht



II. Konjunkturindikatoren

10. Produktion in der Industrie *) nach Hauptgruppen

2000 = 100

saisonbereinigt

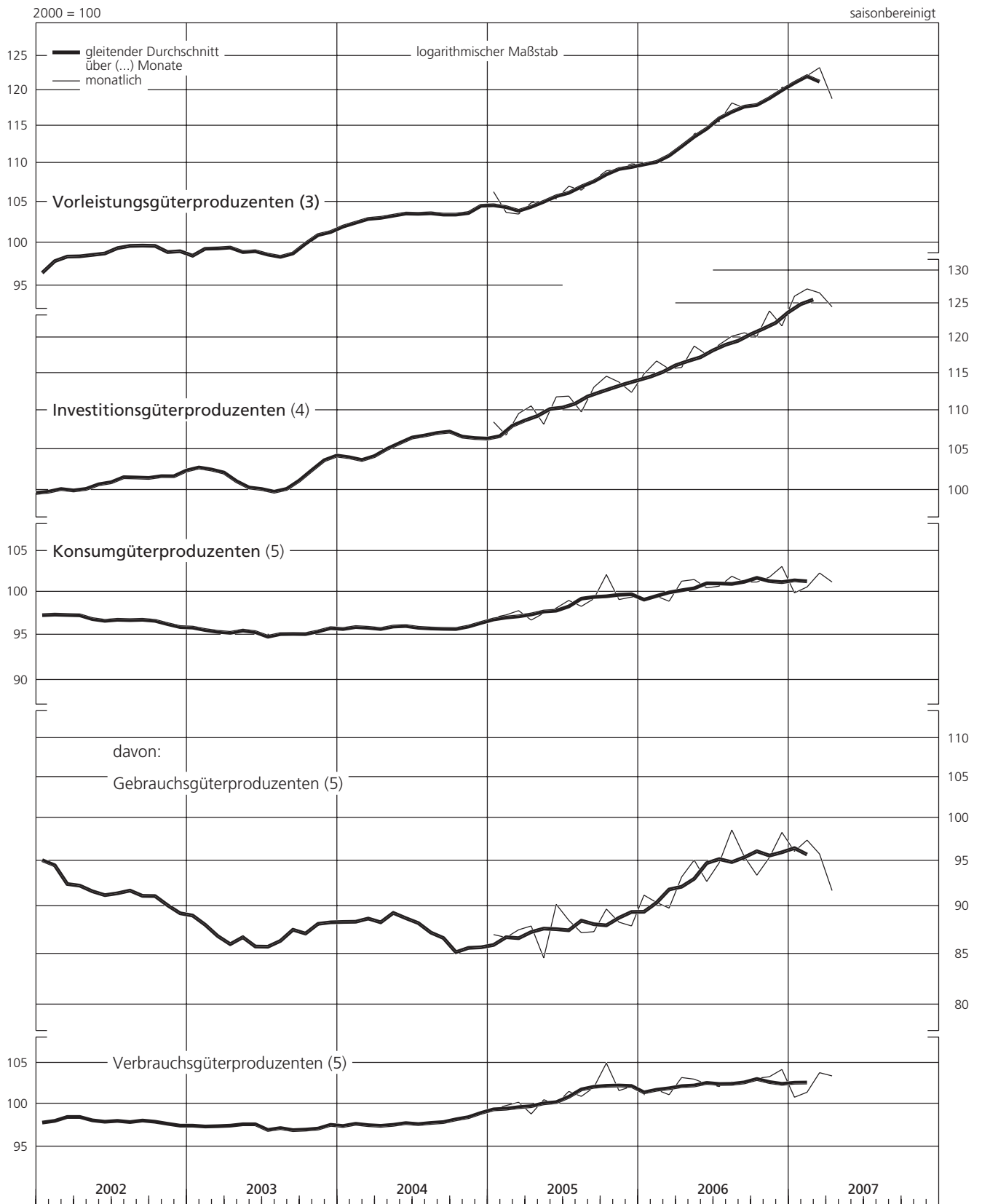
Zeit	Vorleistungsgüterproduzenten 1)		Investitionsgüterproduzenten 2)		Konsumgüterproduzenten 3)		davon:			
							Gebrauchsgüterproduzenten		Verbrauchsgüterproduzenten 3)	
	monatlich	viertelj.	monatlich	viertelj.	monatlich	viertelj.	monatlich	viertelj.	monatlich	viertelj.
2002 Jan.	96,7		101,0		97,6		95,4		98,1	
Febr.	98,3	98,0	99,4	100,2	98,1	98,1	93,5	94,4	99,2	98,9
März	98,9		100,1		98,5		94,4		99,5	
April	98,3		101,2		96,5		91,3		97,7	
Mai 4)	98,4	98,7	98,4	101,0	96,4	96,8	88,1	91,3	98,4	98,1
Juni 4)	99,4		103,5		97,4		94,5		98,1	
Juli	98,8		100,4		95,9		90,4		97,2	
Aug.	100,3	99,8	102,9	101,6	97,5	96,8	92,3	91,7	98,7	98,0
Sept.	100,2		101,6		97,1		92,3		98,2	
Okt.	98,9		100,0		96,2		89,6		97,7	
Nov.	100,2	99,0	103,5	101,7	97,6	96,4	91,6	90,5	99,0	97,7
Dez.	98,0		101,5		95,3		90,3		96,5	
2003 Jan.	99,2		102,9		95,6		87,3		97,5	
Febr.	98,6	99,4	104,3	103,1	95,4	95,6	88,0	87,9	97,1	97,4
März	100,5		102,2		95,9		88,4		97,7	
April	99,3		100,8		96,2		86,7		98,5	
Mai	98,9	99,0	100,6	99,9	94,3	95,2	84,4	84,7	96,7	97,7
Juni	98,9		98,2		95,0		83,1		97,8	
Juli 5)	99,6		102,2		96,7		91,6		97,9	
Aug. 5)	97,7	98,5	99,4	100,3	95,0	95,1	83,6	87,3	97,7	96,9
Sept.	98,1		99,4		93,6		86,6		95,2	
Okt.	100,8		102,1		95,8		87,4		97,8	
Nov.	101,2	101,1	106,3	104,6	95,1	95,8	88,9	88,6	96,6	97,5
Dez.	101,2		105,4		96,6		89,6		98,2	
2004 Jan.	101,9		103,3		96,5		88,7		98,3	
Febr.	103,2	102,6	102,8	103,3	95,5	95,8	87,4	87,9	97,4	97,6
März	102,6		103,9		95,3		87,6		97,1	
April	103,3		105,1		96,2		89,0		97,9	
Mai	103,6	103,4	107,5	106,1	96,2	96,1	91,3	89,0	97,4	97,7
Juni	103,4		105,8		95,8		86,7		97,9	
Juli 5)	104,1		106,7		96,9		92,4		98,0	
Aug. 5)	103,5	103,7	108,0	107,1	95,6	95,9	84,8	87,9	98,1	97,8
Sept.	103,6		106,7		95,2		86,4		97,3	
Okt.	103,6		109,2		95,8		86,3		98,1	
Nov.	103,5	103,8	104,7	106,2	95,6	96,1	83,9	85,1	98,4	98,7
Dez.	104,2		104,8		96,8		85,1		99,6	
2005 Jan.	106,3		108,5		97,0		87,0		99,4	
Febr.	103,7	104,5	106,8	108,3	97,3	97,4	86,7	87,1	99,8	99,8
März	103,5		109,6		97,8		87,5		100,2	
April	104,9		110,6		96,7		87,9		98,8	
Mai	105,2	105,2	108,2	110,2	97,5	97,4	84,6	87,6	100,5	99,8
Juni	105,4		111,8		98,1		90,2		100,0	
Juli 5)	107,0		111,9		99,0		88,5		101,5	
Aug. 5)	106,5	107,1	109,8	111,6	98,3	98,8	87,2	87,7	100,9	101,5
Sept.	107,8		113,1		99,2		87,3		102,0	
Okt.	109,0		114,6		102,1		89,7		105,0	
Nov.	109,2	109,4	113,8	113,6	99,1	100,2	88,3	88,6	101,6	102,9
Dez.	109,9		112,4		99,4		87,9		102,1	
2006 Jan.	109,8		114,9		99,2		91,2		101,1	
Febr.	110,2	110,3	116,7	115,7	99,5	99,2	90,4	90,5	101,7	101,3
März	110,9		115,6		98,9		89,8		101,1	
April	112,3		115,8		101,3		93,2		103,2	
Mai	113,9	113,7	118,8	117,4	101,5	101,1	95,1	93,7	103,0	102,9
Juni	114,8		117,6		100,5		92,7		102,4	
Juli	115,6		119,0		100,7		94,8		102,1	
Aug.	118,2	117,1	120,2	120,0	101,9	101,3	98,6	96,3	102,7	102,4
Sept.	117,5		120,7		101,2		95,5		102,5	
Okt.	117,8		120,2		101,2		93,4		103,1	
Nov.	118,9	119,0	123,9	121,9	101,8	102,0	95,4	95,7	103,3	103,5
Dez.	120,4		121,7		103,1		98,3		104,2	
2007 Jan. o)	121,2		126,1		99,9		96,1		100,8	
Febr. o)	122,1	122,2	127,2	126,6	100,6	100,9	97,4	96,4	101,4	102,0
März o)	123,3		126,6		102,3		95,8		103,8	
April x)p)	118,8		124,5		101,2		91,7		103,4	

Quelle der Ursprungswerte: Statistisches Bundesamt. — * Verarbeitendes Gewerbe, soweit nicht der Hauptgruppe Energie zugeordnet, sowie Erzbau, Gewinnung von Steinen und Erden; Vierteljahreswerte auf Basis von Meldungen der Betriebe von Unternehmen mit mindestens 20 Beschäftigten, monatliche Aufteilung ab Januar 2007 auf Basis von Angaben der Betriebe mit mindestens 50 Beschäftigten, davor eines kleineren Berichtskreises. — 1 Einschl. Erzbau, Gewinnung von Steinen und Erden. — 2 Einschl. Herstellung von Kraftwagen und Kraftwagenteilen. — 3 Einschl.

Druckgewerbe. — 4 Beeinflusst durch die außergewöhnliche Kalenderkonstellation. — 5 Beeinflusst durch Verschiebung der Ferientermine. — o Vorläufig; vom Statistischen Bundesamt schätzungsweise vorab angepasst an die Ergebnisse der Vierteljährlichen Produktionserhebung für das I. Quartal 2007. — x Vom Statistischen Bundesamt schätzungsweise vorab angepasst an die Ergebnisse der Vierteljährlichen Produktionserhebung für das II. Quartal 2007.

II. Konjunkturindikatoren

10. Produktion in der Industrie *) nach Hauptgruppen



* Verarbeitendes Gewerbe, soweit nicht der Hauptgruppe Energie zugeordnet, sowie Erzbergbau, Gewinnung von Steinen und Erden.

II. Konjunkturindikatoren

11. Produktion ausgewählter Zweige der Industrie *)

2000 = 100

saisonbereinigt

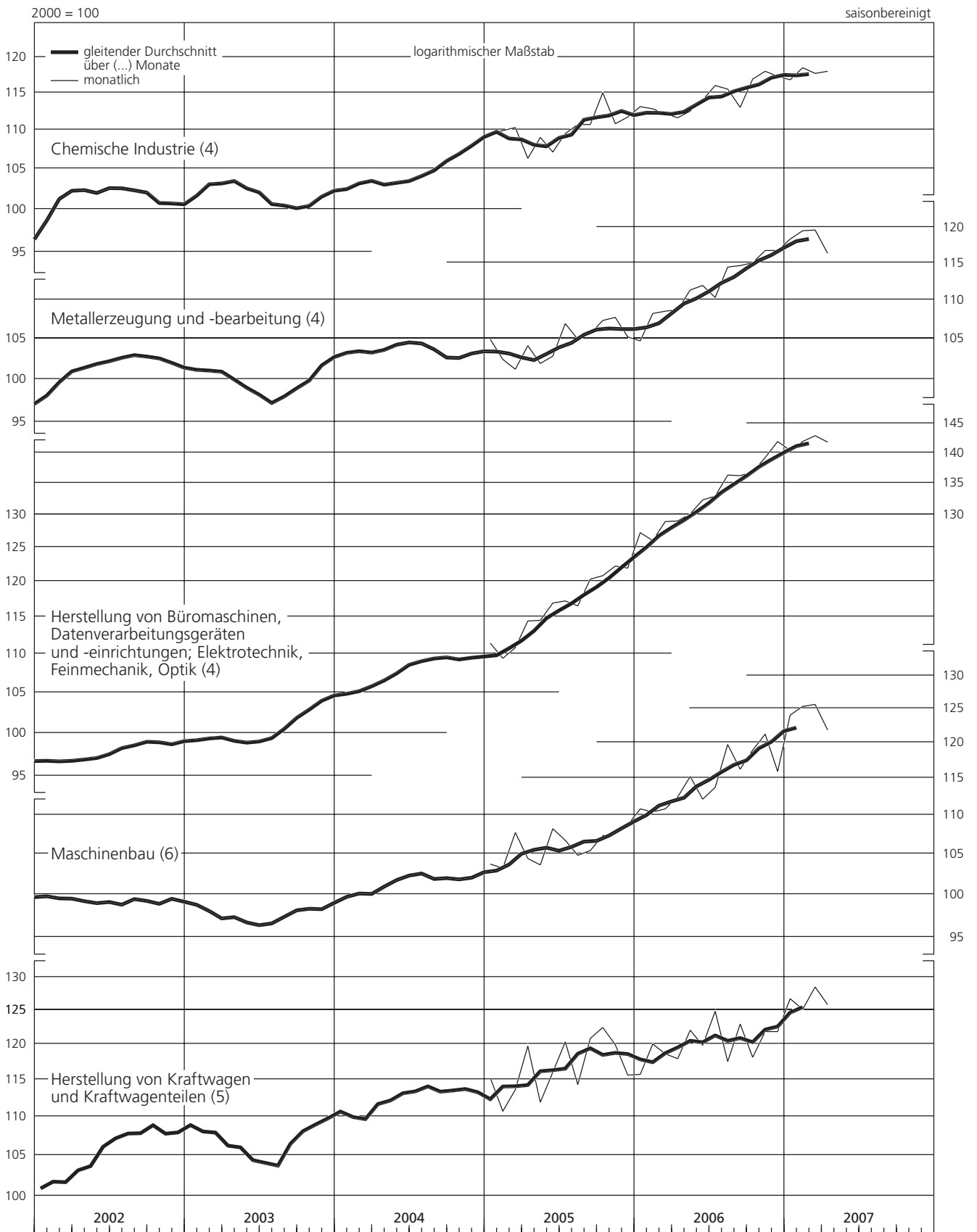
Zeit	Chemische Industrie		Metallerzeugung und -bearbeitung		Herstellung von Büromaschinen, Datenverarbeitungsgeräten und -einrichtungen; Elektrotechnik, Feinmechanik, Optik		darunter: Herstellung von Geräten der Elektrizitätserzeugung und -verteilung (R)		Maschinenbau		Herstellung von Kraftwagen und Kraftwagenteilen																																																																																																																																																																																																																																																																																																																																																																																																																																																																																																																																																																																																																																																																																																																																																																																																																																																				
	monatlich	viertelj.	monatlich	viertelj.	monatlich	viertelj.	monatlich	viertelj.	monatlich	viertelj.	monatlich	viertelj.																																																																																																																																																																																																																																																																																																																																																																																																																																																																																																																																																																																																																																																																																																																																																																																																																																																			
	2002 Jan.	98,6		98,1		96,1		97,7		101,2		102,8		Febr.	102,1	101,7	102,1	100,2	96,9	96,7	97,8	97,8	99,0	99,7	99,4	101,8	März	104,3		100,3		97,1		98,0		99,0		103,1		April	100,5		102,5		97,4		98,3		100,3		103,1		Mai 1)	102,6	101,8	100,7	102,1	96,0	97,2	96,3	98,5	96,5	99,5	100,6	104,6	Juni 1)	102,4		103,0		98,2		100,9		101,7		110,1		Juli	102,9		103,1		97,2		100,3		99,4		102,0		Aug.	102,9	102,8	102,4	103,2	100,9	98,8	104,5	102,4	97,6	98,9	115,3	108,6	Sept.	102,5		104,2		98,2		102,4		99,8		108,5		Okt.	101,4		102,1		98,6		101,6		98,4		103,7		Nov.	101,8	100,3	102,6	101,9	100,2	98,7	104,0	102,3	100,5	99,8	110,3	107,1	Dez.	97,8		101,1		97,4		101,3		100,4		107,2		2003 Jan.	102,3		101,1		99,8		101,2		97,3		109,8		Febr.	101,0	103,1	100,5	101,2	100,0	99,8	102,4	101,7	101,2	98,7	109,3	109,2	März	106,0		102,1		99,7		101,4		97,7		108,5		April	103,4		100,9		99,6		101,0		96,2		106,1		Mai	102,7	102,8	100,2	98,3	98,5	98,7	101,4	100,9	96,1	95,8	106,5	104,7	Juni	102,2		93,8		98,1		100,4		95,2	2)	101,4		Juli 3)	102,4		101,0		99,9		100,5		98,2		108,2		Aug. 3)	101,4	100,3	95,4	98,1	100,5	100,4	101,3	100,9	97,5	97,2	100,4	104,3	Sept.	97,0		97,9		100,8		100,8		95,8		104,4		Okt.	101,5		102,2		104,7		103,6		97,4		104,8		Nov.	101,1	101,7	100,4	102,0	104,0	104,4	104,8	104,5	100,7	99,3	115,2	112,1	Dez.	102,5		103,3		104,5		105,2		99,8		116,3		2004 Jan.	101,5		104,7		105,6		105,7		99,3		104,7		Febr.	104,4	102,6	103,6	103,8	105,2	105,3	106,4	105,4	97,2	98,9	108,5	107,5	März	101,9		103,2		105,2		104,2		100,3		109,3		April	105,3		102,1		105,9		106,0		101,7		111,6		Mai	102,8	103,5	104,5	104,4	109,2	107,5	108,0	106,9	103,1	101,4	114,9	113,7	Juni	102,5		106,5		107,5		106,8		99,5		114,7		Juli 3)	102,8		105,5		110,2		107,2		104,6		110,9		Aug. 3)	106,2	104,8	102,1	103,7	109,8	109,7	107,9	107,1	102,0	103,4	114,2	112,7	Sept.	105,3		103,4		109,1		106,1		103,6		112,9		Okt.	105,3		101,7		110,4		106,5		103,2		118,3		Nov.	107,6	107,6	102,2	103,0	108,5	109,4	105,6	107,0	99,1	100,8	111,1	113,7	Dez.	109,8		105,0		109,3		108,9		100,1		111,7		2005 Jan.	109,5		104,9		111,4		109,1		103,7		115,2		Febr.	109,9	109,9	102,4	102,8	109,4	110,5	105,8	107,3	103,2	104,9	110,7	113,2	März	110,3		101,2		110,8		107,1		107,7		113,6		April	106,3		104,1		114,4		109,7		104,4		119,7		Mai	109,0	107,5	101,9	102,9	114,5	115,3	108,4	109,5	103,6	105,4	111,9	115,9	Juni	107,1		102,8		116,9		110,4		108,2		116,0		Juli 3)	109,5		106,9		117,2		111,5		106,7		120,3		Aug. 3)	110,7	110,3	104,9	105,8	116,5	118,0	110,0	111,1	104,8	105,6	114,3	118,5	Sept.	110,7		105,6		120,3		111,7		105,4		120,8		Okt.	115,0		107,3		120,8		111,9		107,3		122,4		Nov.	110,8	112,5	107,7	106,7	122,2	121,6	112,9	112,1	107,7	107,9	119,9	119,3	Dez.	111,7		105,2		121,9		111,6		108,7		115,6		2006 Jan.	113,1		104,7		127,2		113,3		110,8		115,7		Febr.	112,8	112,7	108,2	107,1	126,0	127,4	110,9	112,9	110,4	110,7	120,0	118,1	März	112,1		108,5		128,9		114,6		110,8		118,6		April	111,6		108,7		129,0		116,4		112,4		117,9		Mai	112,5	112,7	111,3	110,6	130,1	130,5	117,2	117,1	115,2	113,2	122,0	119,9	Juni	114,0		111,9		132,3		117,8		112,1		119,8		Juli	116,0		110,3		132,9		119,0		113,7		124,8		Aug.	115,5	114,8	114,4	113,1	136,3	135,1	121,6	120,6	119,7	116,5	117,5	121,7	Sept.	113,0		114,6		136,2		121,1		116,2		122,9		Okt.	116,9		115,0		136,8		122,3		118,9		118,1		Nov.	118,0	117,4	116,7	116,1	139,2	139,3	122,6	123,1	121,2	118,7	121,8	120,6	Dez.	117,3		116,7		141,9		124,5		115,9		121,8		2007 Jan. o)	116,8		118,3		140,4		127,0		124,0		126,7		Febr. o)	118,5	117,7	119,5	119,1	141,9	141,7	126,2	127,1	125,3	125,0	125,1	126,8	März o)	117,7		119,6		142,9		128,0		125,6		128,5		April x)p)	118,0		116,3		141,8		126,3		121,8		125,8
Febr.	102,1	101,7	102,1	100,2	96,9	96,7	97,8	97,8	99,0	99,7	99,4	101,8	März	104,3		100,3		97,1		98,0		99,0		103,1		April	100,5		102,5		97,4		98,3		100,3		103,1		Mai 1)	102,6	101,8	100,7	102,1	96,0	97,2	96,3	98,5	96,5	99,5	100,6	104,6	Juni 1)	102,4		103,0		98,2		100,9		101,7		110,1		Juli	102,9		103,1		97,2		100,3		99,4		102,0		Aug.	102,9	102,8	102,4	103,2	100,9	98,8	104,5	102,4	97,6	98,9	115,3	108,6	Sept.	102,5		104,2		98,2		102,4		99,8		108,5		Okt.	101,4		102,1		98,6		101,6		98,4		103,7		Nov.	101,8	100,3	102,6	101,9	100,2	98,7	104,0	102,3	100,5	99,8	110,3	107,1	Dez.	97,8		101,1		97,4		101,3		100,4		107,2		2003 Jan.	102,3		101,1		99,8		101,2		97,3		109,8		Febr.	101,0	103,1	100,5	101,2	100,0	99,8	102,4	101,7	101,2	98,7	109,3	109,2	März	106,0		102,1		99,7		101,4		97,7		108,5		April	103,4		100,9		99,6		101,0		96,2		106,1		Mai	102,7	102,8	100,2	98,3	98,5	98,7	101,4	100,9	96,1	95,8	106,5	104,7	Juni	102,2		93,8		98,1		100,4		95,2	2)	101,4		Juli 3)	102,4		101,0		99,9		100,5		98,2		108,2		Aug. 3)	101,4	100,3	95,4	98,1	100,5	100,4	101,3	100,9	97,5	97,2	100,4	104,3	Sept.	97,0		97,9		100,8		100,8		95,8		104,4		Okt.	101,5		102,2		104,7		103,6		97,4		104,8		Nov.	101,1	101,7	100,4	102,0	104,0	104,4	104,8	104,5	100,7	99,3	115,2	112,1	Dez.	102,5		103,3		104,5		105,2		99,8		116,3		2004 Jan.	101,5		104,7		105,6		105,7		99,3		104,7		Febr.	104,4	102,6	103,6	103,8	105,2	105,3	106,4	105,4	97,2	98,9	108,5	107,5	März	101,9		103,2		105,2		104,2		100,3		109,3		April	105,3		102,1		105,9		106,0		101,7		111,6		Mai	102,8	103,5	104,5	104,4	109,2	107,5	108,0	106,9	103,1	101,4	114,9	113,7	Juni	102,5		106,5		107,5		106,8		99,5		114,7		Juli 3)	102,8		105,5		110,2		107,2		104,6		110,9		Aug. 3)	106,2	104,8	102,1	103,7	109,8	109,7	107,9	107,1	102,0	103,4	114,2	112,7	Sept.	105,3		103,4		109,1		106,1		103,6		112,9		Okt.	105,3		101,7		110,4		106,5		103,2		118,3		Nov.	107,6	107,6	102,2	103,0	108,5	109,4	105,6	107,0	99,1	100,8	111,1	113,7	Dez.	109,8		105,0		109,3		108,9		100,1		111,7		2005 Jan.	109,5		104,9		111,4		109,1		103,7		115,2		Febr.	109,9	109,9	102,4	102,8	109,4	110,5	105,8	107,3	103,2	104,9	110,7	113,2	März	110,3		101,2		110,8		107,1		107,7		113,6		April	106,3		104,1		114,4		109,7		104,4		119,7		Mai	109,0	107,5	101,9	102,9	114,5	115,3	108,4	109,5	103,6	105,4	111,9	115,9	Juni	107,1		102,8		116,9		110,4		108,2		116,0		Juli 3)	109,5		106,9		117,2		111,5		106,7		120,3		Aug. 3)	110,7	110,3	104,9	105,8	116,5	118,0	110,0	111,1	104,8	105,6	114,3	118,5	Sept.	110,7		105,6		120,3		111,7		105,4		120,8		Okt.	115,0		107,3		120,8		111,9		107,3		122,4		Nov.	110,8	112,5	107,7	106,7	122,2	121,6	112,9	112,1	107,7	107,9	119,9	119,3	Dez.	111,7		105,2		121,9		111,6		108,7		115,6		2006 Jan.	113,1		104,7		127,2		113,3		110,8		115,7		Febr.	112,8	112,7	108,2	107,1	126,0	127,4	110,9	112,9	110,4	110,7	120,0	118,1	März	112,1		108,5		128,9		114,6		110,8		118,6		April	111,6		108,7		129,0		116,4		112,4		117,9		Mai	112,5	112,7	111,3	110,6	130,1	130,5	117,2	117,1	115,2	113,2	122,0	119,9	Juni	114,0		111,9		132,3		117,8		112,1		119,8		Juli	116,0		110,3		132,9		119,0		113,7		124,8		Aug.	115,5	114,8	114,4	113,1	136,3	135,1	121,6	120,6	119,7	116,5	117,5	121,7	Sept.	113,0		114,6		136,2		121,1		116,2		122,9		Okt.	116,9		115,0		136,8		122,3		118,9		118,1		Nov.	118,0	117,4	116,7	116,1	139,2	139,3	122,6	123,1	121,2	118,7	121,8	120,6	Dez.	117,3		116,7		141,9		124,5		115,9		121,8		2007 Jan. o)	116,8		118,3		140,4		127,0		124,0		126,7		Febr. o)	118,5	117,7	119,5	119,1	141,9	141,7	126,2	127,1	125,3	125,0	125,1	126,8	März o)	117,7		119,6		142,9		128,0		125,6		128,5		April x)p)	118,0		116,3		141,8		126,3		121,8		125,8														
März	104,3		100,3		97,1		98,0		99,0		103,1		April	100,5		102,5		97,4		98,3		100,3		103,1		Mai 1)	102,6	101,8	100,7	102,1	96,0	97,2	96,3	98,5	96,5	99,5	100,6	104,6	Juni 1)	102,4		103,0		98,2		100,9		101,7		110,1		Juli	102,9		103,1		97,2		100,3		99,4		102,0		Aug.	102,9	102,8	102,4	103,2	100,9	98,8	104,5	102,4	97,6	98,9	115,3	108,6	Sept.	102,5		104,2		98,2		102,4		99,8		108,5		Okt.	101,4		102,1		98,6		101,6		98,4		103,7		Nov.	101,8	100,3	102,6	101,9	100,2	98,7	104,0	102,3	100,5	99,8	110,3	107,1	Dez.	97,8		101,1		97,4		101,3		100,4		107,2		2003 Jan.	102,3		101,1		99,8		101,2		97,3		109,8		Febr.	101,0	103,1	100,5	101,2	100,0	99,8	102,4	101,7	101,2	98,7	109,3	109,2	März	106,0		102,1		99,7		101,4		97,7		108,5		April	103,4		100,9		99,6		101,0		96,2		106,1		Mai	102,7	102,8	100,2	98,3	98,5	98,7	101,4	100,9	96,1	95,8	106,5	104,7	Juni	102,2		93,8		98,1		100,4		95,2	2)	101,4		Juli 3)	102,4		101,0		99,9		100,5		98,2		108,2		Aug. 3)	101,4	100,3	95,4	98,1	100,5	100,4	101,3	100,9	97,5	97,2	100,4	104,3	Sept.	97,0		97,9		100,8		100,8		95,8		104,4		Okt.	101,5		102,2		104,7		103,6		97,4		104,8		Nov.	101,1	101,7	100,4	102,0	104,0	104,4	104,8	104,5	100,7	99,3	115,2	112,1	Dez.	102,5		103,3		104,5		105,2		99,8		116,3		2004 Jan.	101,5		104,7		105,6		105,7		99,3		104,7		Febr.	104,4	102,6	103,6	103,8	105,2	105,3	106,4	105,4	97,2	98,9	108,5	107,5	März	101,9		103,2		105,2		104,2		100,3		109,3		April	105,3		102,1		105,9		106,0		101,7		111,6		Mai	102,8	103,5	104,5	104,4	109,2	107,5	108,0	106,9	103,1	101,4	114,9	113,7	Juni	102,5		106,5		107,5		106,8		99,5		114,7		Juli 3)	102,8		105,5		110,2		107,2		104,6		110,9		Aug. 3)	106,2	104,8	102,1	103,7	109,8	109,7	107,9	107,1	102,0	103,4	114,2	112,7	Sept.	105,3		103,4		109,1		106,1		103,6		112,9		Okt.	105,3		101,7		110,4		106,5		103,2		118,3		Nov.	107,6	107,6	102,2	103,0	108,5	109,4	105,6	107,0	99,1	100,8	111,1	113,7	Dez.	109,8		105,0		109,3		108,9		100,1		111,7		2005 Jan.	109,5		104,9		111,4		109,1		103,7		115,2		Febr.	109,9	109,9	102,4	102,8	109,4	110,5	105,8	107,3	103,2	104,9	110,7	113,2	März	110,3		101,2		110,8		107,1		107,7		113,6		April	106,3		104,1		114,4		109,7		104,4		119,7		Mai	109,0	107,5	101,9	102,9	114,5	115,3	108,4	109,5	103,6	105,4	111,9	115,9	Juni	107,1		102,8		116,9		110,4		108,2		116,0		Juli 3)	109,5		106,9		117,2		111,5		106,7		120,3		Aug. 3)	110,7	110,3	104,9	105,8	116,5	118,0	110,0	111,1	104,8	105,6	114,3	118,5	Sept.	110,7		105,6		120,3		111,7		105,4		120,8		Okt.	115,0		107,3		120,8		111,9		107,3		122,4		Nov.	110,8	112,5	107,7	106,7	122,2	121,6	112,9	112,1	107,7	107,9	119,9	119,3	Dez.	111,7		105,2		121,9		111,6		108,7		115,6		2006 Jan.	113,1		104,7		127,2		113,3		110,8		115,7		Febr.	112,8	112,7	108,2	107,1	126,0	127,4	110,9	112,9	110,4	110,7	120,0	118,1	März	112,1		108,5		128,9		114,6		110,8		118,6		April	111,6		108,7		129,0		116,4		112,4		117,9		Mai	112,5	112,7	111,3	110,6	130,1	130,5	117,2	117,1	115,2	113,2	122,0	119,9	Juni	114,0		111,9		132,3		117,8		112,1		119,8		Juli	116,0		110,3		132,9		119,0		113,7		124,8		Aug.	115,5	114,8	114,4	113,1	136,3	135,1	121,6	120,6	119,7	116,5	117,5	121,7	Sept.	113,0		114,6		136,2		121,1		116,2		122,9		Okt.	116,9		115,0		136,8		122,3		118,9		118,1		Nov.	118,0	117,4	116,7	116,1	139,2	139,3	122,6	123,1	121,2	118,7	121,8	120,6	Dez.	117,3		116,7		141,9		124,5		115,9		121,8		2007 Jan. o)	116,8		118,3		140,4		127,0		124,0		126,7		Febr. o)	118,5	117,7	119,5	119,1	141,9	141,7	126,2	127,1	125,3	125,0	125,1	126,8	März o)	117,7		119,6		142,9		128,0		125,6		128,5		April x)p)	118,0		116,3		141,8		126,3		121,8		125,8																											
April	100,5		102,5		97,4		98,3		100,3		103,1		Mai 1)	102,6	101,8	100,7	102,1	96,0	97,2	96,3	98,5	96,5	99,5	100,6	104,6	Juni 1)	102,4		103,0		98,2		100,9		101,7		110,1		Juli	102,9		103,1		97,2		100,3		99,4		102,0		Aug.	102,9	102,8	102,4	103,2	100,9	98,8	104,5	102,4	97,6	98,9	115,3	108,6	Sept.	102,5		104,2		98,2		102,4		99,8		108,5		Okt.	101,4		102,1		98,6		101,6		98,4		103,7		Nov.	101,8	100,3	102,6	101,9	100,2	98,7	104,0	102,3	100,5	99,8	110,3	107,1	Dez.	97,8		101,1		97,4		101,3		100,4		107,2		2003 Jan.	102,3		101,1		99,8		101,2		97,3		109,8		Febr.	101,0	103,1	100,5	101,2	100,0	99,8	102,4	101,7	101,2	98,7	109,3	109,2	März	106,0		102,1		99,7		101,4		97,7		108,5		April	103,4		100,9		99,6		101,0		96,2		106,1		Mai	102,7	102,8	100,2	98,3	98,5	98,7	101,4	100,9	96,1	95,8	106,5	104,7	Juni	102,2		93,8		98,1		100,4		95,2	2)	101,4		Juli 3)	102,4		101,0		99,9		100,5		98,2		108,2		Aug. 3)	101,4	100,3	95,4	98,1	100,5	100,4	101,3	100,9	97,5	97,2	100,4	104,3	Sept.	97,0		97,9		100,8		100,8		95,8		104,4		Okt.	101,5		102,2		104,7		103,6		97,4		104,8		Nov.	101,1	101,7	100,4	102,0	104,0	104,4	104,8	104,5	100,7	99,3	115,2	112,1	Dez.	102,5		103,3		104,5		105,2		99,8		116,3		2004 Jan.	101,5		104,7		105,6		105,7		99,3		104,7		Febr.	104,4	102,6	103,6	103,8	105,2	105,3	106,4	105,4	97,2	98,9	108,5	107,5	März	101,9		103,2		105,2		104,2		100,3		109,3		April	105,3		102,1		105,9		106,0		101,7		111,6		Mai	102,8	103,5	104,5	104,4	109,2	107,5	108,0	106,9	103,1	101,4	114,9	113,7	Juni	102,5		106,5		107,5		106,8		99,5		114,7		Juli 3)	102,8		105,5		110,2		107,2		104,6		110,9		Aug. 3)	106,2	104,8	102,1	103,7	109,8	109,7	107,9	107,1	102,0	103,4	114,2	112,7	Sept.	105,3		103,4		109,1		106,1		103,6		112,9		Okt.	105,3		101,7		110,4		106,5		103,2		118,3		Nov.	107,6	107,6	102,2	103,0	108,5	109,4	105,6	107,0	99,1	100,8	111,1	113,7	Dez.	109,8		105,0		109,3		108,9		100,1		111,7		2005 Jan.	109,5		104,9		111,4		109,1		103,7		115,2		Febr.	109,9	109,9	102,4	102,8	109,4	110,5	105,8	107,3	103,2	104,9	110,7	113,2	März	110,3		101,2		110,8		107,1		107,7		113,6		April	106,3		104,1		114,4		109,7		104,4		119,7		Mai	109,0	107,5	101,9	102,9	114,5	115,3	108,4	109,5	103,6	105,4	111,9	115,9	Juni	107,1		102,8		116,9		110,4		108,2		116,0		Juli 3)	109,5		106,9		117,2		111,5		106,7		120,3		Aug. 3)	110,7	110,3	104,9	105,8	116,5	118,0	110,0	111,1	104,8	105,6	114,3	118,5	Sept.	110,7		105,6		120,3		111,7		105,4		120,8		Okt.	115,0		107,3		120,8		111,9		107,3		122,4		Nov.	110,8	112,5	107,7	106,7	122,2	121,6	112,9	112,1	107,7	107,9	119,9	119,3	Dez.	111,7		105,2		121,9		111,6		108,7		115,6		2006 Jan.	113,1		104,7		127,2		113,3		110,8		115,7		Febr.	112,8	112,7	108,2	107,1	126,0	127,4	110,9	112,9	110,4	110,7	120,0	118,1	März	112,1		108,5		128,9		114,6		110,8		118,6		April	111,6		108,7		129,0		116,4		112,4		117,9		Mai	112,5	112,7	111,3	110,6	130,1	130,5	117,2	117,1	115,2	113,2	122,0	119,9	Juni	114,0		111,9		132,3		117,8		112,1		119,8		Juli	116,0		110,3		132,9		119,0		113,7		124,8		Aug.	115,5	114,8	114,4	113,1	136,3	135,1	121,6	120,6	119,7	116,5	117,5	121,7	Sept.	113,0		114,6		136,2		121,1		116,2		122,9		Okt.	116,9		115,0		136,8		122,3		118,9		118,1		Nov.	118,0	117,4	116,7	116,1	139,2	139,3	122,6	123,1	121,2	118,7	121,8	120,6	Dez.	117,3		116,7		141,9		124,5		115,9		121,8		2007 Jan. o)	116,8		118,3		140,4		127,0		124,0		126,7		Febr. o)	118,5	117,7	119,5	119,1	141,9	141,7	126,2	127,1	125,3	125,0	125,1	126,8	März o)	117,7		119,6		142,9		128,0		125,6		128,5		April x)p)	118,0		116,3		141,8		126,3		121,8		125,8																																								
Mai 1)	102,6	101,8	100,7	102,1	96,0	97,2	96,3	98,5	96,5	99,5	100,6	104,6	Juni 1)	102,4		103,0		98,2		100,9		101,7		110,1		Juli	102,9		103,1		97,2		100,3		99,4		102,0		Aug.	102,9	102,8	102,4	103,2	100,9	98,8	104,5	102,4	97,6	98,9	115,3	108,6	Sept.	102,5		104,2		98,2		102,4		99,8		108,5		Okt.	101,4		102,1		98,6		101,6		98,4		103,7		Nov.	101,8	100,3	102,6	101,9	100,2	98,7	104,0	102,3	100,5	99,8	110,3	107,1	Dez.	97,8		101,1		97,4		101,3		100,4		107,2		2003 Jan.	102,3		101,1		99,8		101,2		97,3		109,8		Febr.	101,0	103,1	100,5	101,2	100,0	99,8	102,4	101,7	101,2	98,7	109,3	109,2	März	106,0		102,1		99,7		101,4		97,7		108,5		April	103,4		100,9		99,6		101,0		96,2		106,1		Mai	102,7	102,8	100,2	98,3	98,5	98,7	101,4	100,9	96,1	95,8	106,5	104,7	Juni	102,2		93,8		98,1		100,4		95,2	2)	101,4		Juli 3)	102,4		101,0		99,9		100,5		98,2		108,2		Aug. 3)	101,4	100,3	95,4	98,1	100,5	100,4	101,3	100,9	97,5	97,2	100,4	104,3	Sept.	97,0		97,9		100,8		100,8		95,8		104,4		Okt.	101,5		102,2		104,7		103,6		97,4		104,8		Nov.	101,1	101,7	100,4	102,0	104,0	104,4	104,8	104,5	100,7	99,3	115,2	112,1	Dez.	102,5		103,3		104,5		105,2		99,8		116,3		2004 Jan.	101,5		104,7		105,6		105,7		99,3		104,7		Febr.	104,4	102,6	103,6	103,8	105,2	105,3	106,4	105,4	97,2	98,9	108,5	107,5	März	101,9		103,2		105,2		104,2		100,3		109,3		April	105,3		102,1		105,9		106,0		101,7		111,6		Mai	102,8	103,5	104,5	104,4	109,2	107,5	108,0	106,9	103,1	101,4	114,9	113,7	Juni	102,5		106,5		107,5		106,8		99,5		114,7		Juli 3)	102,8		105,5		110,2		107,2		104,6		110,9		Aug. 3)	106,2	104,8	102,1	103,7	109,8	109,7	107,9	107,1	102,0	103,4	114,2	112,7	Sept.	105,3		103,4		109,1		106,1		103,6		112,9		Okt.	105,3		101,7		110,4		106,5		103,2		118,3		Nov.	107,6	107,6	102,2	103,0	108,5	109,4	105,6	107,0	99,1	100,8	111,1	113,7	Dez.	109,8		105,0		109,3		108,9		100,1		111,7		2005 Jan.	109,5		104,9		111,4		109,1		103,7		115,2		Febr.	109,9	109,9	102,4	102,8	109,4	110,5	105,8	107,3	103,2	104,9	110,7	113,2	März	110,3		101,2		110,8		107,1		107,7		113,6		April	106,3		104,1		114,4		109,7		104,4		119,7		Mai	109,0	107,5	101,9	102,9	114,5	115,3	108,4	109,5	103,6	105,4	111,9	115,9	Juni	107,1		102,8		116,9		110,4		108,2		116,0		Juli 3)	109,5		106,9		117,2		111,5		106,7		120,3		Aug. 3)	110,7	110,3	104,9	105,8	116,5	118,0	110,0	111,1	104,8	105,6	114,3	118,5	Sept.	110,7		105,6		120,3		111,7		105,4		120,8		Okt.	115,0		107,3		120,8		111,9		107,3		122,4		Nov.	110,8	112,5	107,7	106,7	122,2	121,6	112,9	112,1	107,7	107,9	119,9	119,3	Dez.	111,7		105,2		121,9		111,6		108,7		115,6		2006 Jan.	113,1		104,7		127,2		113,3		110,8		115,7		Febr.	112,8	112,7	108,2	107,1	126,0	127,4	110,9	112,9	110,4	110,7	120,0	118,1	März	112,1		108,5		128,9		114,6		110,8		118,6		April	111,6		108,7		129,0		116,4		112,4		117,9		Mai	112,5	112,7	111,3	110,6	130,1	130,5	117,2	117,1	115,2	113,2	122,0	119,9	Juni	114,0		111,9		132,3		117,8		112,1		119,8		Juli	116,0		110,3		132,9		119,0		113,7		124,8		Aug.	115,5	114,8	114,4	113,1	136,3	135,1	121,6	120,6	119,7	116,5	117,5	121,7	Sept.	113,0		114,6		136,2		121,1		116,2		122,9		Okt.	116,9		115,0		136,8		122,3		118,9		118,1		Nov.	118,0	117,4	116,7	116,1	139,2	139,3	122,6	123,1	121,2	118,7	121,8	120,6	Dez.	117,3		116,7		141,9		124,5		115,9		121,8		2007 Jan. o)	116,8		118,3		140,4		127,0		124,0		126,7		Febr. o)	118,5	117,7	119,5	119,1	141,9	141,7	126,2	127,1	125,3	125,0	125,1	126,8	März o)	117,7		119,6		142,9		128,0		125,6		128,5		April x)p)	118,0		116,3		141,8		126,3		121,8		125,8																																																					
Juni 1)	102,4		103,0		98,2		100,9		101,7		110,1		Juli	102,9		103,1		97,2		100,3		99,4		102,0		Aug.	102,9	102,8	102,4	103,2	100,9	98,8	104,5	102,4	97,6	98,9	115,3	108,6	Sept.	102,5		104,2		98,2		102,4		99,8		108,5		Okt.	101,4		102,1		98,6		101,6		98,4		103,7		Nov.	101,8	100,3	102,6	101,9	100,2	98,7	104,0	102,3	100,5	99,8	110,3	107,1	Dez.	97,8		101,1		97,4		101,3		100,4		107,2		2003 Jan.	102,3		101,1		99,8		101,2		97,3		109,8		Febr.	101,0	103,1	100,5	101,2	100,0	99,8	102,4	101,7	101,2	98,7	109,3	109,2	März	106,0		102,1		99,7		101,4		97,7		108,5		April	103,4		100,9		99,6		101,0		96,2		106,1		Mai	102,7	102,8	100,2	98,3	98,5	98,7	101,4	100,9	96,1	95,8	106,5	104,7	Juni	102,2		93,8		98,1		100,4		95,2	2)	101,4		Juli 3)	102,4		101,0		99,9		100,5		98,2		108,2		Aug. 3)	101,4	100,3	95,4	98,1	100,5	100,4	101,3	100,9	97,5	97,2	100,4	104,3	Sept.	97,0		97,9		100,8		100,8		95,8		104,4		Okt.	101,5		102,2		104,7		103,6		97,4		104,8		Nov.	101,1	101,7	100,4	102,0	104,0	104,4	104,8	104,5	100,7	99,3	115,2	112,1	Dez.	102,5		103,3		104,5		105,2		99,8		116,3		2004 Jan.	101,5		104,7		105,6		105,7		99,3		104,7		Febr.	104,4	102,6	103,6	103,8	105,2	105,3	106,4	105,4	97,2	98,9	108,5	107,5	März	101,9		103,2		105,2		104,2		100,3		109,3		April	105,3		102,1		105,9		106,0		101,7		111,6		Mai	102,8	103,5	104,5	104,4	109,2	107,5	108,0	106,9	103,1	101,4	114,9	113,7	Juni	102,5		106,5		107,5		106,8		99,5		114,7		Juli 3)	102,8		105,5		110,2		107,2		104,6		110,9		Aug. 3)	106,2	104,8	102,1	103,7	109,8	109,7	107,9	107,1	102,0	103,4	114,2	112,7	Sept.	105,3		103,4		109,1		106,1		103,6		112,9		Okt.	105,3		101,7		110,4		106,5		103,2		118,3		Nov.	107,6	107,6	102,2	103,0	108,5	109,4	105,6	107,0	99,1	100,8	111,1	113,7	Dez.	109,8		105,0		109,3		108,9		100,1		111,7		2005 Jan.	109,5		104,9		111,4		109,1		103,7		115,2		Febr.	109,9	109,9	102,4	102,8	109,4	110,5	105,8	107,3	103,2	104,9	110,7	113,2	März	110,3		101,2		110,8		107,1		107,7		113,6		April	106,3		104,1		114,4		109,7		104,4		119,7		Mai	109,0	107,5	101,9	102,9	114,5	115,3	108,4	109,5	103,6	105,4	111,9	115,9	Juni	107,1		102,8		116,9		110,4		108,2		116,0		Juli 3)	109,5		106,9		117,2		111,5		106,7		120,3		Aug. 3)	110,7	110,3	104,9	105,8	116,5	118,0	110,0	111,1	104,8	105,6	114,3	118,5	Sept.	110,7		105,6		120,3		111,7		105,4		120,8		Okt.	115,0		107,3		120,8		111,9		107,3		122,4		Nov.	110,8	112,5	107,7	106,7	122,2	121,6	112,9	112,1	107,7	107,9	119,9	119,3	Dez.	111,7		105,2		121,9		111,6		108,7		115,6		2006 Jan.	113,1		104,7		127,2		113,3		110,8		115,7		Febr.	112,8	112,7	108,2	107,1	126,0	127,4	110,9	112,9	110,4	110,7	120,0	118,1	März	112,1		108,5		128,9		114,6		110,8		118,6		April	111,6		108,7		129,0		116,4		112,4		117,9		Mai	112,5	112,7	111,3	110,6	130,1	130,5	117,2	117,1	115,2	113,2	122,0	119,9	Juni	114,0		111,9		132,3		117,8		112,1		119,8		Juli	116,0		110,3		132,9		119,0		113,7		124,8		Aug.	115,5	114,8	114,4	113,1	136,3	135,1	121,6	120,6	119,7	116,5	117,5	121,7	Sept.	113,0		114,6		136,2		121,1		116,2		122,9		Okt.	116,9		115,0		136,8		122,3		118,9		118,1		Nov.	118,0	117,4	116,7	116,1	139,2	139,3	122,6	123,1	121,2	118,7	121,8	120,6	Dez.	117,3		116,7		141,9		124,5		115,9		121,8		2007 Jan. o)	116,8		118,3		140,4		127,0		124,0		126,7		Febr. o)	118,5	117,7	119,5	119,1	141,9	141,7	126,2	127,1	125,3	125,0	125,1	126,8	März o)	117,7		119,6		142,9		128,0		125,6		128,5		April x)p)	118,0		116,3		141,8		126,3		121,8		125,8																																																																		
Juli	102,9		103,1		97,2		100,3		99,4		102,0		Aug.	102,9	102,8	102,4	103,2	100,9	98,8	104,5	102,4	97,6	98,9	115,3	108,6	Sept.	102,5		104,2		98,2		102,4		99,8		108,5		Okt.	101,4		102,1		98,6		101,6		98,4		103,7		Nov.	101,8	100,3	102,6	101,9	100,2	98,7	104,0	102,3	100,5	99,8	110,3	107,1	Dez.	97,8		101,1		97,4		101,3		100,4		107,2		2003 Jan.	102,3		101,1		99,8		101,2		97,3		109,8		Febr.	101,0	103,1	100,5	101,2	100,0	99,8	102,4	101,7	101,2	98,7	109,3	109,2	März	106,0		102,1		99,7		101,4		97,7		108,5		April	103,4		100,9		99,6		101,0		96,2		106,1		Mai	102,7	102,8	100,2	98,3	98,5	98,7	101,4	100,9	96,1	95,8	106,5	104,7	Juni	102,2		93,8		98,1		100,4		95,2	2)	101,4		Juli 3)	102,4		101,0		99,9		100,5		98,2		108,2		Aug. 3)	101,4	100,3	95,4	98,1	100,5	100,4	101,3	100,9	97,5	97,2	100,4	104,3	Sept.	97,0		97,9		100,8		100,8		95,8		104,4		Okt.	101,5		102,2		104,7		103,6		97,4		104,8		Nov.	101,1	101,7	100,4	102,0	104,0	104,4	104,8	104,5	100,7	99,3	115,2	112,1	Dez.	102,5		103,3		104,5		105,2		99,8		116,3		2004 Jan.	101,5		104,7		105,6		105,7		99,3		104,7		Febr.	104,4	102,6	103,6	103,8	105,2	105,3	106,4	105,4	97,2	98,9	108,5	107,5	März	101,9		103,2		105,2		104,2		100,3		109,3		April	105,3		102,1		105,9		106,0		101,7		111,6		Mai	102,8	103,5	104,5	104,4	109,2	107,5	108,0	106,9	103,1	101,4	114,9	113,7	Juni	102,5		106,5		107,5		106,8		99,5		114,7		Juli 3)	102,8		105,5		110,2		107,2		104,6		110,9		Aug. 3)	106,2	104,8	102,1	103,7	109,8	109,7	107,9	107,1	102,0	103,4	114,2	112,7	Sept.	105,3		103,4		109,1		106,1		103,6		112,9		Okt.	105,3		101,7		110,4		106,5		103,2		118,3		Nov.	107,6	107,6	102,2	103,0	108,5	109,4	105,6	107,0	99,1	100,8	111,1	113,7	Dez.	109,8		105,0		109,3		108,9		100,1		111,7		2005 Jan.	109,5		104,9		111,4		109,1		103,7		115,2		Febr.	109,9	109,9	102,4	102,8	109,4	110,5	105,8	107,3	103,2	104,9	110,7	113,2	März	110,3		101,2		110,8		107,1		107,7		113,6		April	106,3		104,1		114,4		109,7		104,4		119,7		Mai	109,0	107,5	101,9	102,9	114,5	115,3	108,4	109,5	103,6	105,4	111,9	115,9	Juni	107,1		102,8		116,9		110,4		108,2		116,0		Juli 3)	109,5		106,9		117,2		111,5		106,7		120,3		Aug. 3)	110,7	110,3	104,9	105,8	116,5	118,0	110,0	111,1	104,8	105,6	114,3	118,5	Sept.	110,7		105,6		120,3		111,7		105,4		120,8		Okt.	115,0		107,3		120,8		111,9		107,3		122,4		Nov.	110,8	112,5	107,7	106,7	122,2	121,6	112,9	112,1	107,7	107,9	119,9	119,3	Dez.	111,7		105,2		121,9		111,6		108,7		115,6		2006 Jan.	113,1		104,7		127,2		113,3		110,8		115,7		Febr.	112,8	112,7	108,2	107,1	126,0	127,4	110,9	112,9	110,4	110,7	120,0	118,1	März	112,1		108,5		128,9		114,6		110,8		118,6		April	111,6		108,7		129,0		116,4		112,4		117,9		Mai	112,5	112,7	111,3	110,6	130,1	130,5	117,2	117,1	115,2	113,2	122,0	119,9	Juni	114,0		111,9		132,3		117,8		112,1		119,8		Juli	116,0		110,3		132,9		119,0		113,7		124,8		Aug.	115,5	114,8	114,4	113,1	136,3	135,1	121,6	120,6	119,7	116,5	117,5	121,7	Sept.	113,0		114,6		136,2		121,1		116,2		122,9		Okt.	116,9		115,0		136,8		122,3		118,9		118,1		Nov.	118,0	117,4	116,7	116,1	139,2	139,3	122,6	123,1	121,2	118,7	121,8	120,6	Dez.	117,3		116,7		141,9		124,5		115,9		121,8		2007 Jan. o)	116,8		118,3		140,4		127,0		124,0		126,7		Febr. o)	118,5	117,7	119,5	119,1	141,9	141,7	126,2	127,1	125,3	125,0	125,1	126,8	März o)	117,7		119,6		142,9		128,0		125,6		128,5		April x)p)	118,0		116,3		141,8		126,3		121,8		125,8																																																																															
Aug.	102,9	102,8	102,4	103,2	100,9	98,8	104,5	102,4	97,6	98,9	115,3	108,6	Sept.	102,5		104,2		98,2		102,4		99,8		108,5		Okt.	101,4		102,1		98,6		101,6		98,4		103,7		Nov.	101,8	100,3	102,6	101,9	100,2	98,7	104,0	102,3	100,5	99,8	110,3	107,1	Dez.	97,8		101,1		97,4		101,3		100,4		107,2		2003 Jan.	102,3		101,1		99,8		101,2		97,3		109,8		Febr.	101,0	103,1	100,5	101,2	100,0	99,8	102,4	101,7	101,2	98,7	109,3	109,2	März	106,0		102,1		99,7		101,4		97,7		108,5		April	103,4		100,9		99,6		101,0		96,2		106,1		Mai	102,7	102,8	100,2	98,3	98,5	98,7	101,4	100,9	96,1	95,8	106,5	104,7	Juni	102,2		93,8		98,1		100,4		95,2	2)	101,4		Juli 3)	102,4		101,0		99,9		100,5		98,2		108,2		Aug. 3)	101,4	100,3	95,4	98,1	100,5	100,4	101,3	100,9	97,5	97,2	100,4	104,3	Sept.	97,0		97,9		100,8		100,8		95,8		104,4		Okt.	101,5		102,2		104,7		103,6		97,4		104,8		Nov.	101,1	101,7	100,4	102,0	104,0	104,4	104,8	104,5	100,7	99,3	115,2	112,1	Dez.	102,5		103,3		104,5		105,2		99,8		116,3		2004 Jan.	101,5		104,7		105,6		105,7		99,3		104,7		Febr.	104,4	102,6	103,6	103,8	105,2	105,3	106,4	105,4	97,2	98,9	108,5	107,5	März	101,9		103,2		105,2		104,2		100,3		109,3		April	105,3		102,1		105,9		106,0		101,7		111,6		Mai	102,8	103,5	104,5	104,4	109,2	107,5	108,0	106,9	103,1	101,4	114,9	113,7	Juni	102,5		106,5		107,5		106,8		99,5		114,7		Juli 3)	102,8		105,5		110,2		107,2		104,6		110,9		Aug. 3)	106,2	104,8	102,1	103,7	109,8	109,7	107,9	107,1	102,0	103,4	114,2	112,7	Sept.	105,3		103,4		109,1		106,1		103,6		112,9		Okt.	105,3		101,7		110,4		106,5		103,2		118,3		Nov.	107,6	107,6	102,2	103,0	108,5	109,4	105,6	107,0	99,1	100,8	111,1	113,7	Dez.	109,8		105,0		109,3		108,9		100,1		111,7		2005 Jan.	109,5		104,9		111,4		109,1		103,7		115,2		Febr.	109,9	109,9	102,4	102,8	109,4	110,5	105,8	107,3	103,2	104,9	110,7	113,2	März	110,3		101,2		110,8		107,1		107,7		113,6		April	106,3		104,1		114,4		109,7		104,4		119,7		Mai	109,0	107,5	101,9	102,9	114,5	115,3	108,4	109,5	103,6	105,4	111,9	115,9	Juni	107,1		102,8		116,9		110,4		108,2		116,0		Juli 3)	109,5		106,9		117,2		111,5		106,7		120,3		Aug. 3)	110,7	110,3	104,9	105,8	116,5	118,0	110,0	111,1	104,8	105,6	114,3	118,5	Sept.	110,7		105,6		120,3		111,7		105,4		120,8		Okt.	115,0		107,3		120,8		111,9		107,3		122,4		Nov.	110,8	112,5	107,7	106,7	122,2	121,6	112,9	112,1	107,7	107,9	119,9	119,3	Dez.	111,7		105,2		121,9		111,6		108,7		115,6		2006 Jan.	113,1		104,7		127,2		113,3		110,8		115,7		Febr.	112,8	112,7	108,2	107,1	126,0	127,4	110,9	112,9	110,4	110,7	120,0	118,1	März	112,1		108,5		128,9		114,6		110,8		118,6		April	111,6		108,7		129,0		116,4		112,4		117,9		Mai	112,5	112,7	111,3	110,6	130,1	130,5	117,2	117,1	115,2	113,2	122,0	119,9	Juni	114,0		111,9		132,3		117,8		112,1		119,8		Juli	116,0		110,3		132,9		119,0		113,7		124,8		Aug.	115,5	114,8	114,4	113,1	136,3	135,1	121,6	120,6	119,7	116,5	117,5	121,7	Sept.	113,0		114,6		136,2		121,1		116,2		122,9		Okt.	116,9		115,0		136,8		122,3		118,9		118,1		Nov.	118,0	117,4	116,7	116,1	139,2	139,3	122,6	123,1	121,2	118,7	121,8	120,6	Dez.	117,3		116,7		141,9		124,5		115,9		121,8		2007 Jan. o)	116,8		118,3		140,4		127,0		124,0		126,7		Febr. o)	118,5	117,7	119,5	119,1	141,9	141,7	126,2	127,1	125,3	125,0	125,1	126,8	März o)	117,7		119,6		142,9		128,0		125,6		128,5		April x)p)	118,0		116,3		141,8		126,3		121,8		125,8																																																																																												
Sept.	102,5		104,2		98,2		102,4		99,8		108,5		Okt.	101,4		102,1		98,6		101,6		98,4		103,7		Nov.	101,8	100,3	102,6	101,9	100,2	98,7	104,0	102,3	100,5	99,8	110,3	107,1	Dez.	97,8		101,1		97,4		101,3		100,4		107,2		2003 Jan.	102,3		101,1		99,8		101,2		97,3		109,8		Febr.	101,0	103,1	100,5	101,2	100,0	99,8	102,4	101,7	101,2	98,7	109,3	109,2	März	106,0		102,1		99,7		101,4		97,7		108,5		April	103,4		100,9		99,6		101,0		96,2		106,1		Mai	102,7	102,8	100,2	98,3	98,5	98,7	101,4	100,9	96,1	95,8	106,5	104,7	Juni	102,2		93,8		98,1		100,4		95,2	2)	101,4		Juli 3)	102,4		101,0		99,9		100,5		98,2		108,2		Aug. 3)	101,4	100,3	95,4	98,1	100,5	100,4	101,3	100,9	97,5	97,2	100,4	104,3	Sept.	97,0		97,9		100,8		100,8		95,8		104,4		Okt.	101,5		102,2		104,7		103,6		97,4		104,8		Nov.	101,1	101,7	100,4	102,0	104,0	104,4	104,8	104,5	100,7	99,3	115,2	112,1	Dez.	102,5		103,3		104,5		105,2		99,8		116,3		2004 Jan.	101,5		104,7		105,6		105,7		99,3		104,7		Febr.	104,4	102,6	103,6	103,8	105,2	105,3	106,4	105,4	97,2	98,9	108,5	107,5	März	101,9		103,2		105,2		104,2		100,3		109,3		April	105,3		102,1		105,9		106,0		101,7		111,6		Mai	102,8	103,5	104,5	104,4	109,2	107,5	108,0	106,9	103,1	101,4	114,9	113,7	Juni	102,5		106,5		107,5		106,8		99,5		114,7		Juli 3)	102,8		105,5		110,2		107,2		104,6		110,9		Aug. 3)	106,2	104,8	102,1	103,7	109,8	109,7	107,9	107,1	102,0	103,4	114,2	112,7	Sept.	105,3		103,4		109,1		106,1		103,6		112,9		Okt.	105,3		101,7		110,4		106,5		103,2		118,3		Nov.	107,6	107,6	102,2	103,0	108,5	109,4	105,6	107,0	99,1	100,8	111,1	113,7	Dez.	109,8		105,0		109,3		108,9		100,1		111,7		2005 Jan.	109,5		104,9		111,4		109,1		103,7		115,2		Febr.	109,9	109,9	102,4	102,8	109,4	110,5	105,8	107,3	103,2	104,9	110,7	113,2	März	110,3		101,2		110,8		107,1		107,7		113,6		April	106,3		104,1		114,4		109,7		104,4		119,7		Mai	109,0	107,5	101,9	102,9	114,5	115,3	108,4	109,5	103,6	105,4	111,9	115,9	Juni	107,1		102,8		116,9		110,4		108,2		116,0		Juli 3)	109,5		106,9		117,2		111,5		106,7		120,3		Aug. 3)	110,7	110,3	104,9	105,8	116,5	118,0	110,0	111,1	104,8	105,6	114,3	118,5	Sept.	110,7		105,6		120,3		111,7		105,4		120,8		Okt.	115,0		107,3		120,8		111,9		107,3		122,4		Nov.	110,8	112,5	107,7	106,7	122,2	121,6	112,9	112,1	107,7	107,9	119,9	119,3	Dez.	111,7		105,2		121,9		111,6		108,7		115,6		2006 Jan.	113,1		104,7		127,2		113,3		110,8		115,7		Febr.	112,8	112,7	108,2	107,1	126,0	127,4	110,9	112,9	110,4	110,7	120,0	118,1	März	112,1		108,5		128,9		114,6		110,8		118,6		April	111,6		108,7		129,0		116,4		112,4		117,9		Mai	112,5	112,7	111,3	110,6	130,1	130,5	117,2	117,1	115,2	113,2	122,0	119,9	Juni	114,0		111,9		132,3		117,8		112,1		119,8		Juli	116,0		110,3		132,9		119,0		113,7		124,8		Aug.	115,5	114,8	114,4	113,1	136,3	135,1	121,6	120,6	119,7	116,5	117,5	121,7	Sept.	113,0		114,6		136,2		121,1		116,2		122,9		Okt.	116,9		115,0		136,8		122,3		118,9		118,1		Nov.	118,0	117,4	116,7	116,1	139,2	139,3	122,6	123,1	121,2	118,7	121,8	120,6	Dez.	117,3		116,7		141,9		124,5		115,9		121,8		2007 Jan. o)	116,8		118,3		140,4		127,0		124,0		126,7		Febr. o)	118,5	117,7	119,5	119,1	141,9	141,7	126,2	127,1	125,3	125,0	125,1	126,8	März o)	117,7		119,6		142,9		128,0		125,6		128,5		April x)p)	118,0		116,3		141,8		126,3		121,8		125,8																																																																																																									
Okt.	101,4		102,1		98,6		101,6		98,4		103,7		Nov.	101,8	100,3	102,6	101,9	100,2	98,7	104,0	102,3	100,5	99,8	110,3	107,1	Dez.	97,8		101,1		97,4		101,3		100,4		107,2		2003 Jan.	102,3		101,1		99,8		101,2		97,3		109,8		Febr.	101,0	103,1	100,5	101,2	100,0	99,8	102,4	101,7	101,2	98,7	109,3	109,2	März	106,0		102,1		99,7		101,4		97,7		108,5		April	103,4		100,9		99,6		101,0		96,2		106,1		Mai	102,7	102,8	100,2	98,3	98,5	98,7	101,4	100,9	96,1	95,8	106,5	104,7	Juni	102,2		93,8		98,1		100,4		95,2	2)	101,4		Juli 3)	102,4		101,0		99,9		100,5		98,2		108,2		Aug. 3)	101,4	100,3	95,4	98,1	100,5	100,4	101,3	100,9	97,5	97,2	100,4	104,3	Sept.	97,0		97,9		100,8		100,8		95,8		104,4		Okt.	101,5		102,2		104,7		103,6		97,4		104,8		Nov.	101,1	101,7	100,4	102,0	104,0	104,4	104,8	104,5	100,7	99,3	115,2	112,1	Dez.	102,5		103,3		104,5		105,2		99,8		116,3		2004 Jan.	101,5		104,7		105,6		105,7		99,3		104,7		Febr.	104,4	102,6	103,6	103,8	105,2	105,3	106,4	105,4	97,2	98,9	108,5	107,5	März	101,9		103,2		105,2		104,2		100,3		109,3		April	105,3		102,1		105,9		106,0		101,7		111,6		Mai	102,8	103,5	104,5	104,4	109,2	107,5	108,0	106,9	103,1	101,4	114,9	113,7	Juni	102,5		106,5		107,5		106,8		99,5		114,7		Juli 3)	102,8		105,5		110,2		107,2		104,6		110,9		Aug. 3)	106,2	104,8	102,1	103,7	109,8	109,7	107,9	107,1	102,0	103,4	114,2	112,7	Sept.	105,3		103,4		109,1		106,1		103,6		112,9		Okt.	105,3		101,7		110,4		106,5		103,2		118,3		Nov.	107,6	107,6	102,2	103,0	108,5	109,4	105,6	107,0	99,1	100,8	111,1	113,7	Dez.	109,8		105,0		109,3		108,9		100,1		111,7		2005 Jan.	109,5		104,9		111,4		109,1		103,7		115,2		Febr.	109,9	109,9	102,4	102,8	109,4	110,5	105,8	107,3	103,2	104,9	110,7	113,2	März	110,3		101,2		110,8		107,1		107,7		113,6		April	106,3		104,1		114,4		109,7		104,4		119,7		Mai	109,0	107,5	101,9	102,9	114,5	115,3	108,4	109,5	103,6	105,4	111,9	115,9	Juni	107,1		102,8		116,9		110,4		108,2		116,0		Juli 3)	109,5		106,9		117,2		111,5		106,7		120,3		Aug. 3)	110,7	110,3	104,9	105,8	116,5	118,0	110,0	111,1	104,8	105,6	114,3	118,5	Sept.	110,7		105,6		120,3		111,7		105,4		120,8		Okt.	115,0		107,3		120,8		111,9		107,3		122,4		Nov.	110,8	112,5	107,7	106,7	122,2	121,6	112,9	112,1	107,7	107,9	119,9	119,3	Dez.	111,7		105,2		121,9		111,6		108,7		115,6		2006 Jan.	113,1		104,7		127,2		113,3		110,8		115,7		Febr.	112,8	112,7	108,2	107,1	126,0	127,4	110,9	112,9	110,4	110,7	120,0	118,1	März	112,1		108,5		128,9		114,6		110,8		118,6		April	111,6		108,7		129,0		116,4		112,4		117,9		Mai	112,5	112,7	111,3	110,6	130,1	130,5	117,2	117,1	115,2	113,2	122,0	119,9	Juni	114,0		111,9		132,3		117,8		112,1		119,8		Juli	116,0		110,3		132,9		119,0		113,7		124,8		Aug.	115,5	114,8	114,4	113,1	136,3	135,1	121,6	120,6	119,7	116,5	117,5	121,7	Sept.	113,0		114,6		136,2		121,1		116,2		122,9		Okt.	116,9		115,0		136,8		122,3		118,9		118,1		Nov.	118,0	117,4	116,7	116,1	139,2	139,3	122,6	123,1	121,2	118,7	121,8	120,6	Dez.	117,3		116,7		141,9		124,5		115,9		121,8		2007 Jan. o)	116,8		118,3		140,4		127,0		124,0		126,7		Febr. o)	118,5	117,7	119,5	119,1	141,9	141,7	126,2	127,1	125,3	125,0	125,1	126,8	März o)	117,7		119,6		142,9		128,0		125,6		128,5		April x)p)	118,0		116,3		141,8		126,3		121,8		125,8																																																																																																																						
Nov.	101,8	100,3	102,6	101,9	100,2	98,7	104,0	102,3	100,5	99,8	110,3	107,1	Dez.	97,8		101,1		97,4		101,3		100,4		107,2		2003 Jan.	102,3		101,1		99,8		101,2		97,3		109,8		Febr.	101,0	103,1	100,5	101,2	100,0	99,8	102,4	101,7	101,2	98,7	109,3	109,2	März	106,0		102,1		99,7		101,4		97,7		108,5		April	103,4		100,9		99,6		101,0		96,2		106,1		Mai	102,7	102,8	100,2	98,3	98,5	98,7	101,4	100,9	96,1	95,8	106,5	104,7	Juni	102,2		93,8		98,1		100,4		95,2	2)	101,4		Juli 3)	102,4		101,0		99,9		100,5		98,2		108,2		Aug. 3)	101,4	100,3	95,4	98,1	100,5	100,4	101,3	100,9	97,5	97,2	100,4	104,3	Sept.	97,0		97,9		100,8		100,8		95,8		104,4		Okt.	101,5		102,2		104,7		103,6		97,4		104,8		Nov.	101,1	101,7	100,4	102,0	104,0	104,4	104,8	104,5	100,7	99,3	115,2	112,1	Dez.	102,5		103,3		104,5		105,2		99,8		116,3		2004 Jan.	101,5		104,7		105,6		105,7		99,3		104,7		Febr.	104,4	102,6	103,6	103,8	105,2	105,3	106,4	105,4	97,2	98,9	108,5	107,5	März	101,9		103,2		105,2		104,2		100,3		109,3		April	105,3		102,1		105,9		106,0		101,7		111,6		Mai	102,8	103,5	104,5	104,4	109,2	107,5	108,0	106,9	103,1	101,4	114,9	113,7	Juni	102,5		106,5		107,5		106,8		99,5		114,7		Juli 3)	102,8		105,5		110,2		107,2		104,6		110,9		Aug. 3)	106,2	104,8	102,1	103,7	109,8	109,7	107,9	107,1	102,0	103,4	114,2	112,7	Sept.	105,3		103,4		109,1		106,1		103,6		112,9		Okt.	105,3		101,7		110,4		106,5		103,2		118,3		Nov.	107,6	107,6	102,2	103,0	108,5	109,4	105,6	107,0	99,1	100,8	111,1	113,7	Dez.	109,8		105,0		109,3		108,9		100,1		111,7		2005 Jan.	109,5		104,9		111,4		109,1		103,7		115,2		Febr.	109,9	109,9	102,4	102,8	109,4	110,5	105,8	107,3	103,2	104,9	110,7	113,2	März	110,3		101,2		110,8		107,1		107,7		113,6		April	106,3		104,1		114,4		109,7		104,4		119,7		Mai	109,0	107,5	101,9	102,9	114,5	115,3	108,4	109,5	103,6	105,4	111,9	115,9	Juni	107,1		102,8		116,9		110,4		108,2		116,0		Juli 3)	109,5		106,9		117,2		111,5		106,7		120,3		Aug. 3)	110,7	110,3	104,9	105,8	116,5	118,0	110,0	111,1	104,8	105,6	114,3	118,5	Sept.	110,7		105,6		120,3		111,7		105,4		120,8		Okt.	115,0		107,3		120,8		111,9		107,3		122,4		Nov.	110,8	112,5	107,7	106,7	122,2	121,6	112,9	112,1	107,7	107,9	119,9	119,3	Dez.	111,7		105,2		121,9		111,6		108,7		115,6		2006 Jan.	113,1		104,7		127,2		113,3		110,8		115,7		Febr.	112,8	112,7	108,2	107,1	126,0	127,4	110,9	112,9	110,4	110,7	120,0	118,1	März	112,1		108,5		128,9		114,6		110,8		118,6		April	111,6		108,7		129,0		116,4		112,4		117,9		Mai	112,5	112,7	111,3	110,6	130,1	130,5	117,2	117,1	115,2	113,2	122,0	119,9	Juni	114,0		111,9		132,3		117,8		112,1		119,8		Juli	116,0		110,3		132,9		119,0		113,7		124,8		Aug.	115,5	114,8	114,4	113,1	136,3	135,1	121,6	120,6	119,7	116,5	117,5	121,7	Sept.	113,0		114,6		136,2		121,1		116,2		122,9		Okt.	116,9		115,0		136,8		122,3		118,9		118,1		Nov.	118,0	117,4	116,7	116,1	139,2	139,3	122,6	123,1	121,2	118,7	121,8	120,6	Dez.	117,3		116,7		141,9		124,5		115,9		121,8		2007 Jan. o)	116,8		118,3		140,4		127,0		124,0		126,7		Febr. o)	118,5	117,7	119,5	119,1	141,9	141,7	126,2	127,1	125,3	125,0	125,1	126,8	März o)	117,7		119,6		142,9		128,0		125,6		128,5		April x)p)	118,0		116,3		141,8		126,3		121,8		125,8																																																																																																																																			
Dez.	97,8		101,1		97,4		101,3		100,4		107,2		2003 Jan.	102,3		101,1		99,8		101,2		97,3		109,8		Febr.	101,0	103,1	100,5	101,2	100,0	99,8	102,4	101,7	101,2	98,7	109,3	109,2	März	106,0		102,1		99,7		101,4		97,7		108,5		April	103,4		100,9		99,6		101,0		96,2		106,1		Mai	102,7	102,8	100,2	98,3	98,5	98,7	101,4	100,9	96,1	95,8	106,5	104,7	Juni	102,2		93,8		98,1		100,4		95,2	2)	101,4		Juli 3)	102,4		101,0		99,9		100,5		98,2		108,2		Aug. 3)	101,4	100,3	95,4	98,1	100,5	100,4	101,3	100,9	97,5	97,2	100,4	104,3	Sept.	97,0		97,9		100,8		100,8		95,8		104,4		Okt.	101,5		102,2		104,7		103,6		97,4		104,8		Nov.	101,1	101,7	100,4	102,0	104,0	104,4	104,8	104,5	100,7	99,3	115,2	112,1	Dez.	102,5		103,3		104,5		105,2		99,8		116,3		2004 Jan.	101,5		104,7		105,6		105,7		99,3		104,7		Febr.	104,4	102,6	103,6	103,8	105,2	105,3	106,4	105,4	97,2	98,9	108,5	107,5	März	101,9		103,2		105,2		104,2		100,3		109,3		April	105,3		102,1		105,9		106,0		101,7		111,6		Mai	102,8	103,5	104,5	104,4	109,2	107,5	108,0	106,9	103,1	101,4	114,9	113,7	Juni	102,5		106,5		107,5		106,8		99,5		114,7		Juli 3)	102,8		105,5		110,2		107,2		104,6		110,9		Aug. 3)	106,2	104,8	102,1	103,7	109,8	109,7	107,9	107,1	102,0	103,4	114,2	112,7	Sept.	105,3		103,4		109,1		106,1		103,6		112,9		Okt.	105,3		101,7		110,4		106,5		103,2		118,3		Nov.	107,6	107,6	102,2	103,0	108,5	109,4	105,6	107,0	99,1	100,8	111,1	113,7	Dez.	109,8		105,0		109,3		108,9		100,1		111,7		2005 Jan.	109,5		104,9		111,4		109,1		103,7		115,2		Febr.	109,9	109,9	102,4	102,8	109,4	110,5	105,8	107,3	103,2	104,9	110,7	113,2	März	110,3		101,2		110,8		107,1		107,7		113,6		April	106,3		104,1		114,4		109,7		104,4		119,7		Mai	109,0	107,5	101,9	102,9	114,5	115,3	108,4	109,5	103,6	105,4	111,9	115,9	Juni	107,1		102,8		116,9		110,4		108,2		116,0		Juli 3)	109,5		106,9		117,2		111,5		106,7		120,3		Aug. 3)	110,7	110,3	104,9	105,8	116,5	118,0	110,0	111,1	104,8	105,6	114,3	118,5	Sept.	110,7		105,6		120,3		111,7		105,4		120,8		Okt.	115,0		107,3		120,8		111,9		107,3		122,4		Nov.	110,8	112,5	107,7	106,7	122,2	121,6	112,9	112,1	107,7	107,9	119,9	119,3	Dez.	111,7		105,2		121,9		111,6		108,7		115,6		2006 Jan.	113,1		104,7		127,2		113,3		110,8		115,7		Febr.	112,8	112,7	108,2	107,1	126,0	127,4	110,9	112,9	110,4	110,7	120,0	118,1	März	112,1		108,5		128,9		114,6		110,8		118,6		April	111,6		108,7		129,0		116,4		112,4		117,9		Mai	112,5	112,7	111,3	110,6	130,1	130,5	117,2	117,1	115,2	113,2	122,0	119,9	Juni	114,0		111,9		132,3		117,8		112,1		119,8		Juli	116,0		110,3		132,9		119,0		113,7		124,8		Aug.	115,5	114,8	114,4	113,1	136,3	135,1	121,6	120,6	119,7	116,5	117,5	121,7	Sept.	113,0		114,6		136,2		121,1		116,2		122,9		Okt.	116,9		115,0		136,8		122,3		118,9		118,1		Nov.	118,0	117,4	116,7	116,1	139,2	139,3	122,6	123,1	121,2	118,7	121,8	120,6	Dez.	117,3		116,7		141,9		124,5		115,9		121,8		2007 Jan. o)	116,8		118,3		140,4		127,0		124,0		126,7		Febr. o)	118,5	117,7	119,5	119,1	141,9	141,7	126,2	127,1	125,3	125,0	125,1	126,8	März o)	117,7		119,6		142,9		128,0		125,6		128,5		April x)p)	118,0		116,3		141,8		126,3		121,8		125,8																																																																																																																																																
2003 Jan.	102,3		101,1		99,8		101,2		97,3		109,8		Febr.	101,0	103,1	100,5	101,2	100,0	99,8	102,4	101,7	101,2	98,7	109,3	109,2	März	106,0		102,1		99,7		101,4		97,7		108,5		April	103,4		100,9		99,6		101,0		96,2		106,1		Mai	102,7	102,8	100,2	98,3	98,5	98,7	101,4	100,9	96,1	95,8	106,5	104,7	Juni	102,2		93,8		98,1		100,4		95,2	2)	101,4		Juli 3)	102,4		101,0		99,9		100,5		98,2		108,2		Aug. 3)	101,4	100,3	95,4	98,1	100,5	100,4	101,3	100,9	97,5	97,2	100,4	104,3	Sept.	97,0		97,9		100,8		100,8		95,8		104,4		Okt.	101,5		102,2		104,7		103,6		97,4		104,8		Nov.	101,1	101,7	100,4	102,0	104,0	104,4	104,8	104,5	100,7	99,3	115,2	112,1	Dez.	102,5		103,3		104,5		105,2		99,8		116,3		2004 Jan.	101,5		104,7		105,6		105,7		99,3		104,7		Febr.	104,4	102,6	103,6	103,8	105,2	105,3	106,4	105,4	97,2	98,9	108,5	107,5	März	101,9		103,2		105,2		104,2		100,3		109,3		April	105,3		102,1		105,9		106,0		101,7		111,6		Mai	102,8	103,5	104,5	104,4	109,2	107,5	108,0	106,9	103,1	101,4	114,9	113,7	Juni	102,5		106,5		107,5		106,8		99,5		114,7		Juli 3)	102,8		105,5		110,2		107,2		104,6		110,9		Aug. 3)	106,2	104,8	102,1	103,7	109,8	109,7	107,9	107,1	102,0	103,4	114,2	112,7	Sept.	105,3		103,4		109,1		106,1		103,6		112,9		Okt.	105,3		101,7		110,4		106,5		103,2		118,3		Nov.	107,6	107,6	102,2	103,0	108,5	109,4	105,6	107,0	99,1	100,8	111,1	113,7	Dez.	109,8		105,0		109,3		108,9		100,1		111,7		2005 Jan.	109,5		104,9		111,4		109,1		103,7		115,2		Febr.	109,9	109,9	102,4	102,8	109,4	110,5	105,8	107,3	103,2	104,9	110,7	113,2	März	110,3		101,2		110,8		107,1		107,7		113,6		April	106,3		104,1		114,4		109,7		104,4		119,7		Mai	109,0	107,5	101,9	102,9	114,5	115,3	108,4	109,5	103,6	105,4	111,9	115,9	Juni	107,1		102,8		116,9		110,4		108,2		116,0		Juli 3)	109,5		106,9		117,2		111,5		106,7		120,3		Aug. 3)	110,7	110,3	104,9	105,8	116,5	118,0	110,0	111,1	104,8	105,6	114,3	118,5	Sept.	110,7		105,6		120,3		111,7		105,4		120,8		Okt.	115,0		107,3		120,8		111,9		107,3		122,4		Nov.	110,8	112,5	107,7	106,7	122,2	121,6	112,9	112,1	107,7	107,9	119,9	119,3	Dez.	111,7		105,2		121,9		111,6		108,7		115,6		2006 Jan.	113,1		104,7		127,2		113,3		110,8		115,7		Febr.	112,8	112,7	108,2	107,1	126,0	127,4	110,9	112,9	110,4	110,7	120,0	118,1	März	112,1		108,5		128,9		114,6		110,8		118,6		April	111,6		108,7		129,0		116,4		112,4		117,9		Mai	112,5	112,7	111,3	110,6	130,1	130,5	117,2	117,1	115,2	113,2	122,0	119,9	Juni	114,0		111,9		132,3		117,8		112,1		119,8		Juli	116,0		110,3		132,9		119,0		113,7		124,8		Aug.	115,5	114,8	114,4	113,1	136,3	135,1	121,6	120,6	119,7	116,5	117,5	121,7	Sept.	113,0		114,6		136,2		121,1		116,2		122,9		Okt.	116,9		115,0		136,8		122,3		118,9		118,1		Nov.	118,0	117,4	116,7	116,1	139,2	139,3	122,6	123,1	121,2	118,7	121,8	120,6	Dez.	117,3		116,7		141,9		124,5		115,9		121,8		2007 Jan. o)	116,8		118,3		140,4		127,0		124,0		126,7		Febr. o)	118,5	117,7	119,5	119,1	141,9	141,7	126,2	127,1	125,3	125,0	125,1	126,8	März o)	117,7		119,6		142,9		128,0		125,6		128,5		April x)p)	118,0		116,3		141,8		126,3		121,8		125,8																																																																																																																																																													
Febr.	101,0	103,1	100,5	101,2	100,0	99,8	102,4	101,7	101,2	98,7	109,3	109,2	März	106,0		102,1		99,7		101,4		97,7		108,5		April	103,4		100,9		99,6		101,0		96,2		106,1		Mai	102,7	102,8	100,2	98,3	98,5	98,7	101,4	100,9	96,1	95,8	106,5	104,7	Juni	102,2		93,8		98,1		100,4		95,2	2)	101,4		Juli 3)	102,4		101,0		99,9		100,5		98,2		108,2		Aug. 3)	101,4	100,3	95,4	98,1	100,5	100,4	101,3	100,9	97,5	97,2	100,4	104,3	Sept.	97,0		97,9		100,8		100,8		95,8		104,4		Okt.	101,5		102,2		104,7		103,6		97,4		104,8		Nov.	101,1	101,7	100,4	102,0	104,0	104,4	104,8	104,5	100,7	99,3	115,2	112,1	Dez.	102,5		103,3		104,5		105,2		99,8		116,3		2004 Jan.	101,5		104,7		105,6		105,7		99,3		104,7		Febr.	104,4	102,6	103,6	103,8	105,2	105,3	106,4	105,4	97,2	98,9	108,5	107,5	März	101,9		103,2		105,2		104,2		100,3		109,3		April	105,3		102,1		105,9		106,0		101,7		111,6		Mai	102,8	103,5	104,5	104,4	109,2	107,5	108,0	106,9	103,1	101,4	114,9	113,7	Juni	102,5		106,5		107,5		106,8		99,5		114,7		Juli 3)	102,8		105,5		110,2		107,2		104,6		110,9		Aug. 3)	106,2	104,8	102,1	103,7	109,8	109,7	107,9	107,1	102,0	103,4	114,2	112,7	Sept.	105,3		103,4		109,1		106,1		103,6		112,9		Okt.	105,3		101,7		110,4		106,5		103,2		118,3		Nov.	107,6	107,6	102,2	103,0	108,5	109,4	105,6	107,0	99,1	100,8	111,1	113,7	Dez.	109,8		105,0		109,3		108,9		100,1		111,7		2005 Jan.	109,5		104,9		111,4		109,1		103,7		115,2		Febr.	109,9	109,9	102,4	102,8	109,4	110,5	105,8	107,3	103,2	104,9	110,7	113,2	März	110,3		101,2		110,8		107,1		107,7		113,6		April	106,3		104,1		114,4		109,7		104,4		119,7		Mai	109,0	107,5	101,9	102,9	114,5	115,3	108,4	109,5	103,6	105,4	111,9	115,9	Juni	107,1		102,8		116,9		110,4		108,2		116,0		Juli 3)	109,5		106,9		117,2		111,5		106,7		120,3		Aug. 3)	110,7	110,3	104,9	105,8	116,5	118,0	110,0	111,1	104,8	105,6	114,3	118,5	Sept.	110,7		105,6		120,3		111,7		105,4		120,8		Okt.	115,0		107,3		120,8		111,9		107,3		122,4		Nov.	110,8	112,5	107,7	106,7	122,2	121,6	112,9	112,1	107,7	107,9	119,9	119,3	Dez.	111,7		105,2		121,9		111,6		108,7		115,6		2006 Jan.	113,1		104,7		127,2		113,3		110,8		115,7		Febr.	112,8	112,7	108,2	107,1	126,0	127,4	110,9	112,9	110,4	110,7	120,0	118,1	März	112,1		108,5		128,9		114,6		110,8		118,6		April	111,6		108,7		129,0		116,4		112,4		117,9		Mai	112,5	112,7	111,3	110,6	130,1	130,5	117,2	117,1	115,2	113,2	122,0	119,9	Juni	114,0		111,9		132,3		117,8		112,1		119,8		Juli	116,0		110,3		132,9		119,0		113,7		124,8		Aug.	115,5	114,8	114,4	113,1	136,3	135,1	121,6	120,6	119,7	116,5	117,5	121,7	Sept.	113,0		114,6		136,2		121,1		116,2		122,9		Okt.	116,9		115,0		136,8		122,3		118,9		118,1		Nov.	118,0	117,4	116,7	116,1	139,2	139,3	122,6	123,1	121,2	118,7	121,8	120,6	Dez.	117,3		116,7		141,9		124,5		115,9		121,8		2007 Jan. o)	116,8		118,3		140,4		127,0		124,0		126,7		Febr. o)	118,5	117,7	119,5	119,1	141,9	141,7	126,2	127,1	125,3	125,0	125,1	126,8	März o)	117,7		119,6		142,9		128,0		125,6		128,5		April x)p)	118,0		116,3		141,8		126,3		121,8		125,8																																																																																																																																																																										
März	106,0		102,1		99,7		101,4		97,7		108,5		April	103,4		100,9		99,6		101,0		96,2		106,1		Mai	102,7	102,8	100,2	98,3	98,5	98,7	101,4	100,9	96,1	95,8	106,5	104,7	Juni	102,2		93,8		98,1		100,4		95,2	2)	101,4		Juli 3)	102,4		101,0		99,9		100,5		98,2		108,2		Aug. 3)	101,4	100,3	95,4	98,1	100,5	100,4	101,3	100,9	97,5	97,2	100,4	104,3	Sept.	97,0		97,9		100,8		100,8		95,8		104,4		Okt.	101,5		102,2		104,7		103,6		97,4		104,8		Nov.	101,1	101,7	100,4	102,0	104,0	104,4	104,8	104,5	100,7	99,3	115,2	112,1	Dez.	102,5		103,3		104,5		105,2		99,8		116,3		2004 Jan.	101,5		104,7		105,6		105,7		99,3		104,7		Febr.	104,4	102,6	103,6	103,8	105,2	105,3	106,4	105,4	97,2	98,9	108,5	107,5	März	101,9		103,2		105,2		104,2		100,3		109,3		April	105,3		102,1		105,9		106,0		101,7		111,6		Mai	102,8	103,5	104,5	104,4	109,2	107,5	108,0	106,9	103,1	101,4	114,9	113,7	Juni	102,5		106,5		107,5		106,8		99,5		114,7		Juli 3)	102,8		105,5		110,2		107,2		104,6		110,9		Aug. 3)	106,2	104,8	102,1	103,7	109,8	109,7	107,9	107,1	102,0	103,4	114,2	112,7	Sept.	105,3		103,4		109,1		106,1		103,6		112,9		Okt.	105,3		101,7		110,4		106,5		103,2		118,3		Nov.	107,6	107,6	102,2	103,0	108,5	109,4	105,6	107,0	99,1	100,8	111,1	113,7	Dez.	109,8		105,0		109,3		108,9		100,1		111,7		2005 Jan.	109,5		104,9		111,4		109,1		103,7		115,2		Febr.	109,9	109,9	102,4	102,8	109,4	110,5	105,8	107,3	103,2	104,9	110,7	113,2	März	110,3		101,2		110,8		107,1		107,7		113,6		April	106,3		104,1		114,4		109,7		104,4		119,7		Mai	109,0	107,5	101,9	102,9	114,5	115,3	108,4	109,5	103,6	105,4	111,9	115,9	Juni	107,1		102,8		116,9		110,4		108,2		116,0		Juli 3)	109,5		106,9		117,2		111,5		106,7		120,3		Aug. 3)	110,7	110,3	104,9	105,8	116,5	118,0	110,0	111,1	104,8	105,6	114,3	118,5	Sept.	110,7		105,6		120,3		111,7		105,4		120,8		Okt.	115,0		107,3		120,8		111,9		107,3		122,4		Nov.	110,8	112,5	107,7	106,7	122,2	121,6	112,9	112,1	107,7	107,9	119,9	119,3	Dez.	111,7		105,2		121,9		111,6		108,7		115,6		2006 Jan.	113,1		104,7		127,2		113,3		110,8		115,7		Febr.	112,8	112,7	108,2	107,1	126,0	127,4	110,9	112,9	110,4	110,7	120,0	118,1	März	112,1		108,5		128,9		114,6		110,8		118,6		April	111,6		108,7		129,0		116,4		112,4		117,9		Mai	112,5	112,7	111,3	110,6	130,1	130,5	117,2	117,1	115,2	113,2	122,0	119,9	Juni	114,0		111,9		132,3		117,8		112,1		119,8		Juli	116,0		110,3		132,9		119,0		113,7		124,8		Aug.	115,5	114,8	114,4	113,1	136,3	135,1	121,6	120,6	119,7	116,5	117,5	121,7	Sept.	113,0		114,6		136,2		121,1		116,2		122,9		Okt.	116,9		115,0		136,8		122,3		118,9		118,1		Nov.	118,0	117,4	116,7	116,1	139,2	139,3	122,6	123,1	121,2	118,7	121,8	120,6	Dez.	117,3		116,7		141,9		124,5		115,9		121,8		2007 Jan. o)	116,8		118,3		140,4		127,0		124,0		126,7		Febr. o)	118,5	117,7	119,5	119,1	141,9	141,7	126,2	127,1	125,3	125,0	125,1	126,8	März o)	117,7		119,6		142,9		128,0		125,6		128,5		April x)p)	118,0		116,3		141,8		126,3		121,8		125,8																																																																																																																																																																																							
April	103,4		100,9		99,6		101,0		96,2		106,1		Mai	102,7	102,8	100,2	98,3	98,5	98,7	101,4	100,9	96,1	95,8	106,5	104,7	Juni	102,2		93,8		98,1		100,4		95,2	2)	101,4		Juli 3)	102,4		101,0		99,9		100,5		98,2		108,2		Aug. 3)	101,4	100,3	95,4	98,1	100,5	100,4	101,3	100,9	97,5	97,2	100,4	104,3	Sept.	97,0		97,9		100,8		100,8		95,8		104,4		Okt.	101,5		102,2		104,7		103,6		97,4		104,8		Nov.	101,1	101,7	100,4	102,0	104,0	104,4	104,8	104,5	100,7	99,3	115,2	112,1	Dez.	102,5		103,3		104,5		105,2		99,8		116,3		2004 Jan.	101,5		104,7		105,6		105,7		99,3		104,7		Febr.	104,4	102,6	103,6	103,8	105,2	105,3	106,4	105,4	97,2	98,9	108,5	107,5	März	101,9		103,2		105,2		104,2		100,3		109,3		April	105,3		102,1		105,9		106,0		101,7		111,6		Mai	102,8	103,5	104,5	104,4	109,2	107,5	108,0	106,9	103,1	101,4	114,9	113,7	Juni	102,5		106,5		107,5		106,8		99,5		114,7		Juli 3)	102,8		105,5		110,2		107,2		104,6		110,9		Aug. 3)	106,2	104,8	102,1	103,7	109,8	109,7	107,9	107,1	102,0	103,4	114,2	112,7	Sept.	105,3		103,4		109,1		106,1		103,6		112,9		Okt.	105,3		101,7		110,4		106,5		103,2		118,3		Nov.	107,6	107,6	102,2	103,0	108,5	109,4	105,6	107,0	99,1	100,8	111,1	113,7	Dez.	109,8		105,0		109,3		108,9		100,1		111,7		2005 Jan.	109,5		104,9		111,4		109,1		103,7		115,2		Febr.	109,9	109,9	102,4	102,8	109,4	110,5	105,8	107,3	103,2	104,9	110,7	113,2	März	110,3		101,2		110,8		107,1		107,7		113,6		April	106,3		104,1		114,4		109,7		104,4		119,7		Mai	109,0	107,5	101,9	102,9	114,5	115,3	108,4	109,5	103,6	105,4	111,9	115,9	Juni	107,1		102,8		116,9		110,4		108,2		116,0		Juli 3)	109,5		106,9		117,2		111,5		106,7		120,3		Aug. 3)	110,7	110,3	104,9	105,8	116,5	118,0	110,0	111,1	104,8	105,6	114,3	118,5	Sept.	110,7		105,6		120,3		111,7		105,4		120,8		Okt.	115,0		107,3		120,8		111,9		107,3		122,4		Nov.	110,8	112,5	107,7	106,7	122,2	121,6	112,9	112,1	107,7	107,9	119,9	119,3	Dez.	111,7		105,2		121,9		111,6		108,7		115,6		2006 Jan.	113,1		104,7		127,2		113,3		110,8		115,7		Febr.	112,8	112,7	108,2	107,1	126,0	127,4	110,9	112,9	110,4	110,7	120,0	118,1	März	112,1		108,5		128,9		114,6		110,8		118,6		April	111,6		108,7		129,0		116,4		112,4		117,9		Mai	112,5	112,7	111,3	110,6	130,1	130,5	117,2	117,1	115,2	113,2	122,0	119,9	Juni	114,0		111,9		132,3		117,8		112,1		119,8		Juli	116,0		110,3		132,9		119,0		113,7		124,8		Aug.	115,5	114,8	114,4	113,1	136,3	135,1	121,6	120,6	119,7	116,5	117,5	121,7	Sept.	113,0		114,6		136,2		121,1		116,2		122,9		Okt.	116,9		115,0		136,8		122,3		118,9		118,1		Nov.	118,0	117,4	116,7	116,1	139,2	139,3	122,6	123,1	121,2	118,7	121,8	120,6	Dez.	117,3		116,7		141,9		124,5		115,9		121,8		2007 Jan. o)	116,8		118,3		140,4		127,0		124,0		126,7		Febr. o)	118,5	117,7	119,5	119,1	141,9	141,7	126,2	127,1	125,3	125,0	125,1	126,8	März o)	117,7		119,6		142,9		128,0		125,6		128,5		April x)p)	118,0		116,3		141,8		126,3		121,8		125,8																																																																																																																																																																																																				
Mai	102,7	102,8	100,2	98,3	98,5	98,7	101,4	100,9	96,1	95,8	106,5	104,7	Juni	102,2		93,8		98,1		100,4		95,2	2)	101,4		Juli 3)	102,4		101,0		99,9		100,5		98,2		108,2		Aug. 3)	101,4	100,3	95,4	98,1	100,5	100,4	101,3	100,9	97,5	97,2	100,4	104,3	Sept.	97,0		97,9		100,8		100,8		95,8		104,4		Okt.	101,5		102,2		104,7		103,6		97,4		104,8		Nov.	101,1	101,7	100,4	102,0	104,0	104,4	104,8	104,5	100,7	99,3	115,2	112,1	Dez.	102,5		103,3		104,5		105,2		99,8		116,3		2004 Jan.	101,5		104,7		105,6		105,7		99,3		104,7		Febr.	104,4	102,6	103,6	103,8	105,2	105,3	106,4	105,4	97,2	98,9	108,5	107,5	März	101,9		103,2		105,2		104,2		100,3		109,3		April	105,3		102,1		105,9		106,0		101,7		111,6		Mai	102,8	103,5	104,5	104,4	109,2	107,5	108,0	106,9	103,1	101,4	114,9	113,7	Juni	102,5		106,5		107,5		106,8		99,5		114,7		Juli 3)	102,8		105,5		110,2		107,2		104,6		110,9		Aug. 3)	106,2	104,8	102,1	103,7	109,8	109,7	107,9	107,1	102,0	103,4	114,2	112,7	Sept.	105,3		103,4		109,1		106,1		103,6		112,9		Okt.	105,3		101,7		110,4		106,5		103,2		118,3		Nov.	107,6	107,6	102,2	103,0	108,5	109,4	105,6	107,0	99,1	100,8	111,1	113,7	Dez.	109,8		105,0		109,3		108,9		100,1		111,7		2005 Jan.	109,5		104,9		111,4		109,1		103,7		115,2		Febr.	109,9	109,9	102,4	102,8	109,4	110,5	105,8	107,3	103,2	104,9	110,7	113,2	März	110,3		101,2		110,8		107,1		107,7		113,6		April	106,3		104,1		114,4		109,7		104,4		119,7		Mai	109,0	107,5	101,9	102,9	114,5	115,3	108,4	109,5	103,6	105,4	111,9	115,9	Juni	107,1		102,8		116,9		110,4		108,2		116,0		Juli 3)	109,5		106,9		117,2		111,5		106,7		120,3		Aug. 3)	110,7	110,3	104,9	105,8	116,5	118,0	110,0	111,1	104,8	105,6	114,3	118,5	Sept.	110,7		105,6		120,3		111,7		105,4		120,8		Okt.	115,0		107,3		120,8		111,9		107,3		122,4		Nov.	110,8	112,5	107,7	106,7	122,2	121,6	112,9	112,1	107,7	107,9	119,9	119,3	Dez.	111,7		105,2		121,9		111,6		108,7		115,6		2006 Jan.	113,1		104,7		127,2		113,3		110,8		115,7		Febr.	112,8	112,7	108,2	107,1	126,0	127,4	110,9	112,9	110,4	110,7	120,0	118,1	März	112,1		108,5		128,9		114,6		110,8		118,6		April	111,6		108,7		129,0		116,4		112,4		117,9		Mai	112,5	112,7	111,3	110,6	130,1	130,5	117,2	117,1	115,2	113,2	122,0	119,9	Juni	114,0		111,9		132,3		117,8		112,1		119,8		Juli	116,0		110,3		132,9		119,0		113,7		124,8		Aug.	115,5	114,8	114,4	113,1	136,3	135,1	121,6	120,6	119,7	116,5	117,5	121,7	Sept.	113,0		114,6		136,2		121,1		116,2		122,9		Okt.	116,9		115,0		136,8		122,3		118,9		118,1		Nov.	118,0	117,4	116,7	116,1	139,2	139,3	122,6	123,1	121,2	118,7	121,8	120,6	Dez.	117,3		116,7		141,9		124,5		115,9		121,8		2007 Jan. o)	116,8		118,3		140,4		127,0		124,0		126,7		Febr. o)	118,5	117,7	119,5	119,1	141,9	141,7	126,2	127,1	125,3	125,0	125,1	126,8	März o)	117,7		119,6		142,9		128,0		125,6		128,5		April x)p)	118,0		116,3		141,8		126,3		121,8		125,8																																																																																																																																																																																																																	
Juni	102,2		93,8		98,1		100,4		95,2	2)	101,4		Juli 3)	102,4		101,0		99,9		100,5		98,2		108,2		Aug. 3)	101,4	100,3	95,4	98,1	100,5	100,4	101,3	100,9	97,5	97,2	100,4	104,3	Sept.	97,0		97,9		100,8		100,8		95,8		104,4		Okt.	101,5		102,2		104,7		103,6		97,4		104,8		Nov.	101,1	101,7	100,4	102,0	104,0	104,4	104,8	104,5	100,7	99,3	115,2	112,1	Dez.	102,5		103,3		104,5		105,2		99,8		116,3		2004 Jan.	101,5		104,7		105,6		105,7		99,3		104,7		Febr.	104,4	102,6	103,6	103,8	105,2	105,3	106,4	105,4	97,2	98,9	108,5	107,5	März	101,9		103,2		105,2		104,2		100,3		109,3		April	105,3		102,1		105,9		106,0		101,7		111,6		Mai	102,8	103,5	104,5	104,4	109,2	107,5	108,0	106,9	103,1	101,4	114,9	113,7	Juni	102,5		106,5		107,5		106,8		99,5		114,7		Juli 3)	102,8		105,5		110,2		107,2		104,6		110,9		Aug. 3)	106,2	104,8	102,1	103,7	109,8	109,7	107,9	107,1	102,0	103,4	114,2	112,7	Sept.	105,3		103,4		109,1		106,1		103,6		112,9		Okt.	105,3		101,7		110,4		106,5		103,2		118,3		Nov.	107,6	107,6	102,2	103,0	108,5	109,4	105,6	107,0	99,1	100,8	111,1	113,7	Dez.	109,8		105,0		109,3		108,9		100,1		111,7		2005 Jan.	109,5		104,9		111,4		109,1		103,7		115,2		Febr.	109,9	109,9	102,4	102,8	109,4	110,5	105,8	107,3	103,2	104,9	110,7	113,2	März	110,3		101,2		110,8		107,1		107,7		113,6		April	106,3		104,1		114,4		109,7		104,4		119,7		Mai	109,0	107,5	101,9	102,9	114,5	115,3	108,4	109,5	103,6	105,4	111,9	115,9	Juni	107,1		102,8		116,9		110,4		108,2		116,0		Juli 3)	109,5		106,9		117,2		111,5		106,7		120,3		Aug. 3)	110,7	110,3	104,9	105,8	116,5	118,0	110,0	111,1	104,8	105,6	114,3	118,5	Sept.	110,7		105,6		120,3		111,7		105,4		120,8		Okt.	115,0		107,3		120,8		111,9		107,3		122,4		Nov.	110,8	112,5	107,7	106,7	122,2	121,6	112,9	112,1	107,7	107,9	119,9	119,3	Dez.	111,7		105,2		121,9		111,6		108,7		115,6		2006 Jan.	113,1		104,7		127,2		113,3		110,8		115,7		Febr.	112,8	112,7	108,2	107,1	126,0	127,4	110,9	112,9	110,4	110,7	120,0	118,1	März	112,1		108,5		128,9		114,6		110,8		118,6		April	111,6		108,7		129,0		116,4		112,4		117,9		Mai	112,5	112,7	111,3	110,6	130,1	130,5	117,2	117,1	115,2	113,2	122,0	119,9	Juni	114,0		111,9		132,3		117,8		112,1		119,8		Juli	116,0		110,3		132,9		119,0		113,7		124,8		Aug.	115,5	114,8	114,4	113,1	136,3	135,1	121,6	120,6	119,7	116,5	117,5	121,7	Sept.	113,0		114,6		136,2		121,1		116,2		122,9		Okt.	116,9		115,0		136,8		122,3		118,9		118,1		Nov.	118,0	117,4	116,7	116,1	139,2	139,3	122,6	123,1	121,2	118,7	121,8	120,6	Dez.	117,3		116,7		141,9		124,5		115,9		121,8		2007 Jan. o)	116,8		118,3		140,4		127,0		124,0		126,7		Febr. o)	118,5	117,7	119,5	119,1	141,9	141,7	126,2	127,1	125,3	125,0	125,1	126,8	März o)	117,7		119,6		142,9		128,0		125,6		128,5		April x)p)	118,0		116,3		141,8		126,3		121,8		125,8																																																																																																																																																																																																																														
Juli 3)	102,4		101,0		99,9		100,5		98,2		108,2		Aug. 3)	101,4	100,3	95,4	98,1	100,5	100,4	101,3	100,9	97,5	97,2	100,4	104,3	Sept.	97,0		97,9		100,8		100,8		95,8		104,4		Okt.	101,5		102,2		104,7		103,6		97,4		104,8		Nov.	101,1	101,7	100,4	102,0	104,0	104,4	104,8	104,5	100,7	99,3	115,2	112,1	Dez.	102,5		103,3		104,5		105,2		99,8		116,3		2004 Jan.	101,5		104,7		105,6		105,7		99,3		104,7		Febr.	104,4	102,6	103,6	103,8	105,2	105,3	106,4	105,4	97,2	98,9	108,5	107,5	März	101,9		103,2		105,2		104,2		100,3		109,3		April	105,3		102,1		105,9		106,0		101,7		111,6		Mai	102,8	103,5	104,5	104,4	109,2	107,5	108,0	106,9	103,1	101,4	114,9	113,7	Juni	102,5		106,5		107,5		106,8		99,5		114,7		Juli 3)	102,8		105,5		110,2		107,2		104,6		110,9		Aug. 3)	106,2	104,8	102,1	103,7	109,8	109,7	107,9	107,1	102,0	103,4	114,2	112,7	Sept.	105,3		103,4		109,1		106,1		103,6		112,9		Okt.	105,3		101,7		110,4		106,5		103,2		118,3		Nov.	107,6	107,6	102,2	103,0	108,5	109,4	105,6	107,0	99,1	100,8	111,1	113,7	Dez.	109,8		105,0		109,3		108,9		100,1		111,7		2005 Jan.	109,5		104,9		111,4		109,1		103,7		115,2		Febr.	109,9	109,9	102,4	102,8	109,4	110,5	105,8	107,3	103,2	104,9	110,7	113,2	März	110,3		101,2		110,8		107,1		107,7		113,6		April	106,3		104,1		114,4		109,7		104,4		119,7		Mai	109,0	107,5	101,9	102,9	114,5	115,3	108,4	109,5	103,6	105,4	111,9	115,9	Juni	107,1		102,8		116,9		110,4		108,2		116,0		Juli 3)	109,5		106,9		117,2		111,5		106,7		120,3		Aug. 3)	110,7	110,3	104,9	105,8	116,5	118,0	110,0	111,1	104,8	105,6	114,3	118,5	Sept.	110,7		105,6		120,3		111,7		105,4		120,8		Okt.	115,0		107,3		120,8		111,9		107,3		122,4		Nov.	110,8	112,5	107,7	106,7	122,2	121,6	112,9	112,1	107,7	107,9	119,9	119,3	Dez.	111,7		105,2		121,9		111,6		108,7		115,6		2006 Jan.	113,1		104,7		127,2		113,3		110,8		115,7		Febr.	112,8	112,7	108,2	107,1	126,0	127,4	110,9	112,9	110,4	110,7	120,0	118,1	März	112,1		108,5		128,9		114,6		110,8		118,6		April	111,6		108,7		129,0		116,4		112,4		117,9		Mai	112,5	112,7	111,3	110,6	130,1	130,5	117,2	117,1	115,2	113,2	122,0	119,9	Juni	114,0		111,9		132,3		117,8		112,1		119,8		Juli	116,0		110,3		132,9		119,0		113,7		124,8		Aug.	115,5	114,8	114,4	113,1	136,3	135,1	121,6	120,6	119,7	116,5	117,5	121,7	Sept.	113,0		114,6		136,2		121,1		116,2		122,9		Okt.	116,9		115,0		136,8		122,3		118,9		118,1		Nov.	118,0	117,4	116,7	116,1	139,2	139,3	122,6	123,1	121,2	118,7	121,8	120,6	Dez.	117,3		116,7		141,9		124,5		115,9		121,8		2007 Jan. o)	116,8		118,3		140,4		127,0		124,0		126,7		Febr. o)	118,5	117,7	119,5	119,1	141,9	141,7	126,2	127,1	125,3	125,0	125,1	126,8	März o)	117,7		119,6		142,9		128,0		125,6		128,5		April x)p)	118,0		116,3		141,8		126,3		121,8		125,8																																																																																																																																																																																																																																											
Aug. 3)	101,4	100,3	95,4	98,1	100,5	100,4	101,3	100,9	97,5	97,2	100,4	104,3	Sept.	97,0		97,9		100,8		100,8		95,8		104,4		Okt.	101,5		102,2		104,7		103,6		97,4		104,8		Nov.	101,1	101,7	100,4	102,0	104,0	104,4	104,8	104,5	100,7	99,3	115,2	112,1	Dez.	102,5		103,3		104,5		105,2		99,8		116,3		2004 Jan.	101,5		104,7		105,6		105,7		99,3		104,7		Febr.	104,4	102,6	103,6	103,8	105,2	105,3	106,4	105,4	97,2	98,9	108,5	107,5	März	101,9		103,2		105,2		104,2		100,3		109,3		April	105,3		102,1		105,9		106,0		101,7		111,6		Mai	102,8	103,5	104,5	104,4	109,2	107,5	108,0	106,9	103,1	101,4	114,9	113,7	Juni	102,5		106,5		107,5		106,8		99,5		114,7		Juli 3)	102,8		105,5		110,2		107,2		104,6		110,9		Aug. 3)	106,2	104,8	102,1	103,7	109,8	109,7	107,9	107,1	102,0	103,4	114,2	112,7	Sept.	105,3		103,4		109,1		106,1		103,6		112,9		Okt.	105,3		101,7		110,4		106,5		103,2		118,3		Nov.	107,6	107,6	102,2	103,0	108,5	109,4	105,6	107,0	99,1	100,8	111,1	113,7	Dez.	109,8		105,0		109,3		108,9		100,1		111,7		2005 Jan.	109,5		104,9		111,4		109,1		103,7		115,2		Febr.	109,9	109,9	102,4	102,8	109,4	110,5	105,8	107,3	103,2	104,9	110,7	113,2	März	110,3		101,2		110,8		107,1		107,7		113,6		April	106,3		104,1		114,4		109,7		104,4		119,7		Mai	109,0	107,5	101,9	102,9	114,5	115,3	108,4	109,5	103,6	105,4	111,9	115,9	Juni	107,1		102,8		116,9		110,4		108,2		116,0		Juli 3)	109,5		106,9		117,2		111,5		106,7		120,3		Aug. 3)	110,7	110,3	104,9	105,8	116,5	118,0	110,0	111,1	104,8	105,6	114,3	118,5	Sept.	110,7		105,6		120,3		111,7		105,4		120,8		Okt.	115,0		107,3		120,8		111,9		107,3		122,4		Nov.	110,8	112,5	107,7	106,7	122,2	121,6	112,9	112,1	107,7	107,9	119,9	119,3	Dez.	111,7		105,2		121,9		111,6		108,7		115,6		2006 Jan.	113,1		104,7		127,2		113,3		110,8		115,7		Febr.	112,8	112,7	108,2	107,1	126,0	127,4	110,9	112,9	110,4	110,7	120,0	118,1	März	112,1		108,5		128,9		114,6		110,8		118,6		April	111,6		108,7		129,0		116,4		112,4		117,9		Mai	112,5	112,7	111,3	110,6	130,1	130,5	117,2	117,1	115,2	113,2	122,0	119,9	Juni	114,0		111,9		132,3		117,8		112,1		119,8		Juli	116,0		110,3		132,9		119,0		113,7		124,8		Aug.	115,5	114,8	114,4	113,1	136,3	135,1	121,6	120,6	119,7	116,5	117,5	121,7	Sept.	113,0		114,6		136,2		121,1		116,2		122,9		Okt.	116,9		115,0		136,8		122,3		118,9		118,1		Nov.	118,0	117,4	116,7	116,1	139,2	139,3	122,6	123,1	121,2	118,7	121,8	120,6	Dez.	117,3		116,7		141,9		124,5		115,9		121,8		2007 Jan. o)	116,8		118,3		140,4		127,0		124,0		126,7		Febr. o)	118,5	117,7	119,5	119,1	141,9	141,7	126,2	127,1	125,3	125,0	125,1	126,8	März o)	117,7		119,6		142,9		128,0		125,6		128,5		April x)p)	118,0		116,3		141,8		126,3		121,8		125,8																																																																																																																																																																																																																																																								
Sept.	97,0		97,9		100,8		100,8		95,8		104,4		Okt.	101,5		102,2		104,7		103,6		97,4		104,8		Nov.	101,1	101,7	100,4	102,0	104,0	104,4	104,8	104,5	100,7	99,3	115,2	112,1	Dez.	102,5		103,3		104,5		105,2		99,8		116,3		2004 Jan.	101,5		104,7		105,6		105,7		99,3		104,7		Febr.	104,4	102,6	103,6	103,8	105,2	105,3	106,4	105,4	97,2	98,9	108,5	107,5	März	101,9		103,2		105,2		104,2		100,3		109,3		April	105,3		102,1		105,9		106,0		101,7		111,6		Mai	102,8	103,5	104,5	104,4	109,2	107,5	108,0	106,9	103,1	101,4	114,9	113,7	Juni	102,5		106,5		107,5		106,8		99,5		114,7		Juli 3)	102,8		105,5		110,2		107,2		104,6		110,9		Aug. 3)	106,2	104,8	102,1	103,7	109,8	109,7	107,9	107,1	102,0	103,4	114,2	112,7	Sept.	105,3		103,4		109,1		106,1		103,6		112,9		Okt.	105,3		101,7		110,4		106,5		103,2		118,3		Nov.	107,6	107,6	102,2	103,0	108,5	109,4	105,6	107,0	99,1	100,8	111,1	113,7	Dez.	109,8		105,0		109,3		108,9		100,1		111,7		2005 Jan.	109,5		104,9		111,4		109,1		103,7		115,2		Febr.	109,9	109,9	102,4	102,8	109,4	110,5	105,8	107,3	103,2	104,9	110,7	113,2	März	110,3		101,2		110,8		107,1		107,7		113,6		April	106,3		104,1		114,4		109,7		104,4		119,7		Mai	109,0	107,5	101,9	102,9	114,5	115,3	108,4	109,5	103,6	105,4	111,9	115,9	Juni	107,1		102,8		116,9		110,4		108,2		116,0		Juli 3)	109,5		106,9		117,2		111,5		106,7		120,3		Aug. 3)	110,7	110,3	104,9	105,8	116,5	118,0	110,0	111,1	104,8	105,6	114,3	118,5	Sept.	110,7		105,6		120,3		111,7		105,4		120,8		Okt.	115,0		107,3		120,8		111,9		107,3		122,4		Nov.	110,8	112,5	107,7	106,7	122,2	121,6	112,9	112,1	107,7	107,9	119,9	119,3	Dez.	111,7		105,2		121,9		111,6		108,7		115,6		2006 Jan.	113,1		104,7		127,2		113,3		110,8		115,7		Febr.	112,8	112,7	108,2	107,1	126,0	127,4	110,9	112,9	110,4	110,7	120,0	118,1	März	112,1		108,5		128,9		114,6		110,8		118,6		April	111,6		108,7		129,0		116,4		112,4		117,9		Mai	112,5	112,7	111,3	110,6	130,1	130,5	117,2	117,1	115,2	113,2	122,0	119,9	Juni	114,0		111,9		132,3		117,8		112,1		119,8		Juli	116,0		110,3		132,9		119,0		113,7		124,8		Aug.	115,5	114,8	114,4	113,1	136,3	135,1	121,6	120,6	119,7	116,5	117,5	121,7	Sept.	113,0		114,6		136,2		121,1		116,2		122,9		Okt.	116,9		115,0		136,8		122,3		118,9		118,1		Nov.	118,0	117,4	116,7	116,1	139,2	139,3	122,6	123,1	121,2	118,7	121,8	120,6	Dez.	117,3		116,7		141,9		124,5		115,9		121,8		2007 Jan. o)	116,8		118,3		140,4		127,0		124,0		126,7		Febr. o)	118,5	117,7	119,5	119,1	141,9	141,7	126,2	127,1	125,3	125,0	125,1	126,8	März o)	117,7		119,6		142,9		128,0		125,6		128,5		April x)p)	118,0		116,3		141,8		126,3		121,8		125,8																																																																																																																																																																																																																																																																					
Okt.	101,5		102,2		104,7		103,6		97,4		104,8		Nov.	101,1	101,7	100,4	102,0	104,0	104,4	104,8	104,5	100,7	99,3	115,2	112,1	Dez.	102,5		103,3		104,5		105,2		99,8		116,3		2004 Jan.	101,5		104,7		105,6		105,7		99,3		104,7		Febr.	104,4	102,6	103,6	103,8	105,2	105,3	106,4	105,4	97,2	98,9	108,5	107,5	März	101,9		103,2		105,2		104,2		100,3		109,3		April	105,3		102,1		105,9		106,0		101,7		111,6		Mai	102,8	103,5	104,5	104,4	109,2	107,5	108,0	106,9	103,1	101,4	114,9	113,7	Juni	102,5		106,5		107,5		106,8		99,5		114,7		Juli 3)	102,8		105,5		110,2		107,2		104,6		110,9		Aug. 3)	106,2	104,8	102,1	103,7	109,8	109,7	107,9	107,1	102,0	103,4	114,2	112,7	Sept.	105,3		103,4		109,1		106,1		103,6		112,9		Okt.	105,3		101,7		110,4		106,5		103,2		118,3		Nov.	107,6	107,6	102,2	103,0	108,5	109,4	105,6	107,0	99,1	100,8	111,1	113,7	Dez.	109,8		105,0		109,3		108,9		100,1		111,7		2005 Jan.	109,5		104,9		111,4		109,1		103,7		115,2		Febr.	109,9	109,9	102,4	102,8	109,4	110,5	105,8	107,3	103,2	104,9	110,7	113,2	März	110,3		101,2		110,8		107,1		107,7		113,6		April	106,3		104,1		114,4		109,7		104,4		119,7		Mai	109,0	107,5	101,9	102,9	114,5	115,3	108,4	109,5	103,6	105,4	111,9	115,9	Juni	107,1		102,8		116,9		110,4		108,2		116,0		Juli 3)	109,5		106,9		117,2		111,5		106,7		120,3		Aug. 3)	110,7	110,3	104,9	105,8	116,5	118,0	110,0	111,1	104,8	105,6	114,3	118,5	Sept.	110,7		105,6		120,3		111,7		105,4		120,8		Okt.	115,0		107,3		120,8		111,9		107,3		122,4		Nov.	110,8	112,5	107,7	106,7	122,2	121,6	112,9	112,1	107,7	107,9	119,9	119,3	Dez.	111,7		105,2		121,9		111,6		108,7		115,6		2006 Jan.	113,1		104,7		127,2		113,3		110,8		115,7		Febr.	112,8	112,7	108,2	107,1	126,0	127,4	110,9	112,9	110,4	110,7	120,0	118,1	März	112,1		108,5		128,9		114,6		110,8		118,6		April	111,6		108,7		129,0		116,4		112,4		117,9		Mai	112,5	112,7	111,3	110,6	130,1	130,5	117,2	117,1	115,2	113,2	122,0	119,9	Juni	114,0		111,9		132,3		117,8		112,1		119,8		Juli	116,0		110,3		132,9		119,0		113,7		124,8		Aug.	115,5	114,8	114,4	113,1	136,3	135,1	121,6	120,6	119,7	116,5	117,5	121,7	Sept.	113,0		114,6		136,2		121,1		116,2		122,9		Okt.	116,9		115,0		136,8		122,3		118,9		118,1		Nov.	118,0	117,4	116,7	116,1	139,2	139,3	122,6	123,1	121,2	118,7	121,8	120,6	Dez.	117,3		116,7		141,9		124,5		115,9		121,8		2007 Jan. o)	116,8		118,3		140,4		127,0		124,0		126,7		Febr. o)	118,5	117,7	119,5	119,1	141,9	141,7	126,2	127,1	125,3	125,0	125,1	126,8	März o)	117,7		119,6		142,9		128,0		125,6		128,5		April x)p)	118,0		116,3		141,8		126,3		121,8		125,8																																																																																																																																																																																																																																																																																		
Nov.	101,1	101,7	100,4	102,0	104,0	104,4	104,8	104,5	100,7	99,3	115,2	112,1	Dez.	102,5		103,3		104,5		105,2		99,8		116,3		2004 Jan.	101,5		104,7		105,6		105,7		99,3		104,7		Febr.	104,4	102,6	103,6	103,8	105,2	105,3	106,4	105,4	97,2	98,9	108,5	107,5	März	101,9		103,2		105,2		104,2		100,3		109,3		April	105,3		102,1		105,9		106,0		101,7		111,6		Mai	102,8	103,5	104,5	104,4	109,2	107,5	108,0	106,9	103,1	101,4	114,9	113,7	Juni	102,5		106,5		107,5		106,8		99,5		114,7		Juli 3)	102,8		105,5		110,2		107,2		104,6		110,9		Aug. 3)	106,2	104,8	102,1	103,7	109,8	109,7	107,9	107,1	102,0	103,4	114,2	112,7	Sept.	105,3		103,4		109,1		106,1		103,6		112,9		Okt.	105,3		101,7		110,4		106,5		103,2		118,3		Nov.	107,6	107,6	102,2	103,0	108,5	109,4	105,6	107,0	99,1	100,8	111,1	113,7	Dez.	109,8		105,0		109,3		108,9		100,1		111,7		2005 Jan.	109,5		104,9		111,4		109,1		103,7		115,2		Febr.	109,9	109,9	102,4	102,8	109,4	110,5	105,8	107,3	103,2	104,9	110,7	113,2	März	110,3		101,2		110,8		107,1		107,7		113,6		April	106,3		104,1		114,4		109,7		104,4		119,7		Mai	109,0	107,5	101,9	102,9	114,5	115,3	108,4	109,5	103,6	105,4	111,9	115,9	Juni	107,1		102,8		116,9		110,4		108,2		116,0		Juli 3)	109,5		106,9		117,2		111,5		106,7		120,3		Aug. 3)	110,7	110,3	104,9	105,8	116,5	118,0	110,0	111,1	104,8	105,6	114,3	118,5	Sept.	110,7		105,6		120,3		111,7		105,4		120,8		Okt.	115,0		107,3		120,8		111,9		107,3		122,4		Nov.	110,8	112,5	107,7	106,7	122,2	121,6	112,9	112,1	107,7	107,9	119,9	119,3	Dez.	111,7		105,2		121,9		111,6		108,7		115,6		2006 Jan.	113,1		104,7		127,2		113,3		110,8		115,7		Febr.	112,8	112,7	108,2	107,1	126,0	127,4	110,9	112,9	110,4	110,7	120,0	118,1	März	112,1		108,5		128,9		114,6		110,8		118,6		April	111,6		108,7		129,0		116,4		112,4		117,9		Mai	112,5	112,7	111,3	110,6	130,1	130,5	117,2	117,1	115,2	113,2	122,0	119,9	Juni	114,0		111,9		132,3		117,8		112,1		119,8		Juli	116,0		110,3		132,9		119,0		113,7		124,8		Aug.	115,5	114,8	114,4	113,1	136,3	135,1	121,6	120,6	119,7	116,5	117,5	121,7	Sept.	113,0		114,6		136,2		121,1		116,2		122,9		Okt.	116,9		115,0		136,8		122,3		118,9		118,1		Nov.	118,0	117,4	116,7	116,1	139,2	139,3	122,6	123,1	121,2	118,7	121,8	120,6	Dez.	117,3		116,7		141,9		124,5		115,9		121,8		2007 Jan. o)	116,8		118,3		140,4		127,0		124,0		126,7		Febr. o)	118,5	117,7	119,5	119,1	141,9	141,7	126,2	127,1	125,3	125,0	125,1	126,8	März o)	117,7		119,6		142,9		128,0		125,6		128,5		April x)p)	118,0		116,3		141,8		126,3		121,8		125,8																																																																																																																																																																																																																																																																																															
Dez.	102,5		103,3		104,5		105,2		99,8		116,3		2004 Jan.	101,5		104,7		105,6		105,7		99,3		104,7		Febr.	104,4	102,6	103,6	103,8	105,2	105,3	106,4	105,4	97,2	98,9	108,5	107,5	März	101,9		103,2		105,2		104,2		100,3		109,3		April	105,3		102,1		105,9		106,0		101,7		111,6		Mai	102,8	103,5	104,5	104,4	109,2	107,5	108,0	106,9	103,1	101,4	114,9	113,7	Juni	102,5		106,5		107,5		106,8		99,5		114,7		Juli 3)	102,8		105,5		110,2		107,2		104,6		110,9		Aug. 3)	106,2	104,8	102,1	103,7	109,8	109,7	107,9	107,1	102,0	103,4	114,2	112,7	Sept.	105,3		103,4		109,1		106,1		103,6		112,9		Okt.	105,3		101,7		110,4		106,5		103,2		118,3		Nov.	107,6	107,6	102,2	103,0	108,5	109,4	105,6	107,0	99,1	100,8	111,1	113,7	Dez.	109,8		105,0		109,3		108,9		100,1		111,7		2005 Jan.	109,5		104,9		111,4		109,1		103,7		115,2		Febr.	109,9	109,9	102,4	102,8	109,4	110,5	105,8	107,3	103,2	104,9	110,7	113,2	März	110,3		101,2		110,8		107,1		107,7		113,6		April	106,3		104,1		114,4		109,7		104,4		119,7		Mai	109,0	107,5	101,9	102,9	114,5	115,3	108,4	109,5	103,6	105,4	111,9	115,9	Juni	107,1		102,8		116,9		110,4		108,2		116,0		Juli 3)	109,5		106,9		117,2		111,5		106,7		120,3		Aug. 3)	110,7	110,3	104,9	105,8	116,5	118,0	110,0	111,1	104,8	105,6	114,3	118,5	Sept.	110,7		105,6		120,3		111,7		105,4		120,8		Okt.	115,0		107,3		120,8		111,9		107,3		122,4		Nov.	110,8	112,5	107,7	106,7	122,2	121,6	112,9	112,1	107,7	107,9	119,9	119,3	Dez.	111,7		105,2		121,9		111,6		108,7		115,6		2006 Jan.	113,1		104,7		127,2		113,3		110,8		115,7		Febr.	112,8	112,7	108,2	107,1	126,0	127,4	110,9	112,9	110,4	110,7	120,0	118,1	März	112,1		108,5		128,9		114,6		110,8		118,6		April	111,6		108,7		129,0		116,4		112,4		117,9		Mai	112,5	112,7	111,3	110,6	130,1	130,5	117,2	117,1	115,2	113,2	122,0	119,9	Juni	114,0		111,9		132,3		117,8		112,1		119,8		Juli	116,0		110,3		132,9		119,0		113,7		124,8		Aug.	115,5	114,8	114,4	113,1	136,3	135,1	121,6	120,6	119,7	116,5	117,5	121,7	Sept.	113,0		114,6		136,2		121,1		116,2		122,9		Okt.	116,9		115,0		136,8		122,3		118,9		118,1		Nov.	118,0	117,4	116,7	116,1	139,2	139,3	122,6	123,1	121,2	118,7	121,8	120,6	Dez.	117,3		116,7		141,9		124,5		115,9		121,8		2007 Jan. o)	116,8		118,3		140,4		127,0		124,0		126,7		Febr. o)	118,5	117,7	119,5	119,1	141,9	141,7	126,2	127,1	125,3	125,0	125,1	126,8	März o)	117,7		119,6		142,9		128,0		125,6		128,5		April x)p)	118,0		116,3		141,8		126,3		121,8		125,8																																																																																																																																																																																																																																																																																																												
2004 Jan.	101,5		104,7		105,6		105,7		99,3		104,7		Febr.	104,4	102,6	103,6	103,8	105,2	105,3	106,4	105,4	97,2	98,9	108,5	107,5	März	101,9		103,2		105,2		104,2		100,3		109,3		April	105,3		102,1		105,9		106,0		101,7		111,6		Mai	102,8	103,5	104,5	104,4	109,2	107,5	108,0	106,9	103,1	101,4	114,9	113,7	Juni	102,5		106,5		107,5		106,8		99,5		114,7		Juli 3)	102,8		105,5		110,2		107,2		104,6		110,9		Aug. 3)	106,2	104,8	102,1	103,7	109,8	109,7	107,9	107,1	102,0	103,4	114,2	112,7	Sept.	105,3		103,4		109,1		106,1		103,6		112,9		Okt.	105,3		101,7		110,4		106,5		103,2		118,3		Nov.	107,6	107,6	102,2	103,0	108,5	109,4	105,6	107,0	99,1	100,8	111,1	113,7	Dez.	109,8		105,0		109,3		108,9		100,1		111,7		2005 Jan.	109,5		104,9		111,4		109,1		103,7		115,2		Febr.	109,9	109,9	102,4	102,8	109,4	110,5	105,8	107,3	103,2	104,9	110,7	113,2	März	110,3		101,2		110,8		107,1		107,7		113,6		April	106,3		104,1		114,4		109,7		104,4		119,7		Mai	109,0	107,5	101,9	102,9	114,5	115,3	108,4	109,5	103,6	105,4	111,9	115,9	Juni	107,1		102,8		116,9		110,4		108,2		116,0		Juli 3)	109,5		106,9		117,2		111,5		106,7		120,3		Aug. 3)	110,7	110,3	104,9	105,8	116,5	118,0	110,0	111,1	104,8	105,6	114,3	118,5	Sept.	110,7		105,6		120,3		111,7		105,4		120,8		Okt.	115,0		107,3		120,8		111,9		107,3		122,4		Nov.	110,8	112,5	107,7	106,7	122,2	121,6	112,9	112,1	107,7	107,9	119,9	119,3	Dez.	111,7		105,2		121,9		111,6		108,7		115,6		2006 Jan.	113,1		104,7		127,2		113,3		110,8		115,7		Febr.	112,8	112,7	108,2	107,1	126,0	127,4	110,9	112,9	110,4	110,7	120,0	118,1	März	112,1		108,5		128,9		114,6		110,8		118,6		April	111,6		108,7		129,0		116,4		112,4		117,9		Mai	112,5	112,7	111,3	110,6	130,1	130,5	117,2	117,1	115,2	113,2	122,0	119,9	Juni	114,0		111,9		132,3		117,8		112,1		119,8		Juli	116,0		110,3		132,9		119,0		113,7		124,8		Aug.	115,5	114,8	114,4	113,1	136,3	135,1	121,6	120,6	119,7	116,5	117,5	121,7	Sept.	113,0		114,6		136,2		121,1		116,2		122,9		Okt.	116,9		115,0		136,8		122,3		118,9		118,1		Nov.	118,0	117,4	116,7	116,1	139,2	139,3	122,6	123,1	121,2	118,7	121,8	120,6	Dez.	117,3		116,7		141,9		124,5		115,9		121,8		2007 Jan. o)	116,8		118,3		140,4		127,0		124,0		126,7		Febr. o)	118,5	117,7	119,5	119,1	141,9	141,7	126,2	127,1	125,3	125,0	125,1	126,8	März o)	117,7		119,6		142,9		128,0		125,6		128,5		April x)p)	118,0		116,3		141,8		126,3		121,8		125,8																																																																																																																																																																																																																																																																																																																									
Febr.	104,4	102,6	103,6	103,8	105,2	105,3	106,4	105,4	97,2	98,9	108,5	107,5	März	101,9		103,2		105,2		104,2		100,3		109,3		April	105,3		102,1		105,9		106,0		101,7		111,6		Mai	102,8	103,5	104,5	104,4	109,2	107,5	108,0	106,9	103,1	101,4	114,9	113,7	Juni	102,5		106,5		107,5		106,8		99,5		114,7		Juli 3)	102,8		105,5		110,2		107,2		104,6		110,9		Aug. 3)	106,2	104,8	102,1	103,7	109,8	109,7	107,9	107,1	102,0	103,4	114,2	112,7	Sept.	105,3		103,4		109,1		106,1		103,6		112,9		Okt.	105,3		101,7		110,4		106,5		103,2		118,3		Nov.	107,6	107,6	102,2	103,0	108,5	109,4	105,6	107,0	99,1	100,8	111,1	113,7	Dez.	109,8		105,0		109,3		108,9		100,1		111,7		2005 Jan.	109,5		104,9		111,4		109,1		103,7		115,2		Febr.	109,9	109,9	102,4	102,8	109,4	110,5	105,8	107,3	103,2	104,9	110,7	113,2	März	110,3		101,2		110,8		107,1		107,7		113,6		April	106,3		104,1		114,4		109,7		104,4		119,7		Mai	109,0	107,5	101,9	102,9	114,5	115,3	108,4	109,5	103,6	105,4	111,9	115,9	Juni	107,1		102,8		116,9		110,4		108,2		116,0		Juli 3)	109,5		106,9		117,2		111,5		106,7		120,3		Aug. 3)	110,7	110,3	104,9	105,8	116,5	118,0	110,0	111,1	104,8	105,6	114,3	118,5	Sept.	110,7		105,6		120,3		111,7		105,4		120,8		Okt.	115,0		107,3		120,8		111,9		107,3		122,4		Nov.	110,8	112,5	107,7	106,7	122,2	121,6	112,9	112,1	107,7	107,9	119,9	119,3	Dez.	111,7		105,2		121,9		111,6		108,7		115,6		2006 Jan.	113,1		104,7		127,2		113,3		110,8		115,7		Febr.	112,8	112,7	108,2	107,1	126,0	127,4	110,9	112,9	110,4	110,7	120,0	118,1	März	112,1		108,5		128,9		114,6		110,8		118,6		April	111,6		108,7		129,0		116,4		112,4		117,9		Mai	112,5	112,7	111,3	110,6	130,1	130,5	117,2	117,1	115,2	113,2	122,0	119,9	Juni	114,0		111,9		132,3		117,8		112,1		119,8		Juli	116,0		110,3		132,9		119,0		113,7		124,8		Aug.	115,5	114,8	114,4	113,1	136,3	135,1	121,6	120,6	119,7	116,5	117,5	121,7	Sept.	113,0		114,6		136,2		121,1		116,2		122,9		Okt.	116,9		115,0		136,8		122,3		118,9		118,1		Nov.	118,0	117,4	116,7	116,1	139,2	139,3	122,6	123,1	121,2	118,7	121,8	120,6	Dez.	117,3		116,7		141,9		124,5		115,9		121,8		2007 Jan. o)	116,8		118,3		140,4		127,0		124,0		126,7		Febr. o)	118,5	117,7	119,5	119,1	141,9	141,7	126,2	127,1	125,3	125,0	125,1	126,8	März o)	117,7		119,6		142,9		128,0		125,6		128,5		April x)p)	118,0		116,3		141,8		126,3		121,8		125,8																																																																																																																																																																																																																																																																																																																																						
März	101,9		103,2		105,2		104,2		100,3		109,3		April	105,3		102,1		105,9		106,0		101,7		111,6		Mai	102,8	103,5	104,5	104,4	109,2	107,5	108,0	106,9	103,1	101,4	114,9	113,7	Juni	102,5		106,5		107,5		106,8		99,5		114,7		Juli 3)	102,8		105,5		110,2		107,2		104,6		110,9		Aug. 3)	106,2	104,8	102,1	103,7	109,8	109,7	107,9	107,1	102,0	103,4	114,2	112,7	Sept.	105,3		103,4		109,1		106,1		103,6		112,9		Okt.	105,3		101,7		110,4		106,5		103,2		118,3		Nov.	107,6	107,6	102,2	103,0	108,5	109,4	105,6	107,0	99,1	100,8	111,1	113,7	Dez.	109,8		105,0		109,3		108,9		100,1		111,7		2005 Jan.	109,5		104,9		111,4		109,1		103,7		115,2		Febr.	109,9	109,9	102,4	102,8	109,4	110,5	105,8	107,3	103,2	104,9	110,7	113,2	März	110,3		101,2		110,8		107,1		107,7		113,6		April	106,3		104,1		114,4		109,7		104,4		119,7		Mai	109,0	107,5	101,9	102,9	114,5	115,3	108,4	109,5	103,6	105,4	111,9	115,9	Juni	107,1		102,8		116,9		110,4		108,2		116,0		Juli 3)	109,5		106,9		117,2		111,5		106,7		120,3		Aug. 3)	110,7	110,3	104,9	105,8	116,5	118,0	110,0	111,1	104,8	105,6	114,3	118,5	Sept.	110,7		105,6		120,3		111,7		105,4		120,8		Okt.	115,0		107,3		120,8		111,9		107,3		122,4		Nov.	110,8	112,5	107,7	106,7	122,2	121,6	112,9	112,1	107,7	107,9	119,9	119,3	Dez.	111,7		105,2		121,9		111,6		108,7		115,6		2006 Jan.	113,1		104,7		127,2		113,3		110,8		115,7		Febr.	112,8	112,7	108,2	107,1	126,0	127,4	110,9	112,9	110,4	110,7	120,0	118,1	März	112,1		108,5		128,9		114,6		110,8		118,6		April	111,6		108,7		129,0		116,4		112,4		117,9		Mai	112,5	112,7	111,3	110,6	130,1	130,5	117,2	117,1	115,2	113,2	122,0	119,9	Juni	114,0		111,9		132,3		117,8		112,1		119,8		Juli	116,0		110,3		132,9		119,0		113,7		124,8		Aug.	115,5	114,8	114,4	113,1	136,3	135,1	121,6	120,6	119,7	116,5	117,5	121,7	Sept.	113,0		114,6		136,2		121,1		116,2		122,9		Okt.	116,9		115,0		136,8		122,3		118,9		118,1		Nov.	118,0	117,4	116,7	116,1	139,2	139,3	122,6	123,1	121,2	118,7	121,8	120,6	Dez.	117,3		116,7		141,9		124,5		115,9		121,8		2007 Jan. o)	116,8		118,3		140,4		127,0		124,0		126,7		Febr. o)	118,5	117,7	119,5	119,1	141,9	141,7	126,2	127,1	125,3	125,0	125,1	126,8	März o)	117,7		119,6		142,9		128,0		125,6		128,5		April x)p)	118,0		116,3		141,8		126,3		121,8		125,8																																																																																																																																																																																																																																																																																																																																																			
April	105,3		102,1		105,9		106,0		101,7		111,6		Mai	102,8	103,5	104,5	104,4	109,2	107,5	108,0	106,9	103,1	101,4	114,9	113,7	Juni	102,5		106,5		107,5		106,8		99,5		114,7		Juli 3)	102,8		105,5		110,2		107,2		104,6		110,9		Aug. 3)	106,2	104,8	102,1	103,7	109,8	109,7	107,9	107,1	102,0	103,4	114,2	112,7	Sept.	105,3		103,4		109,1		106,1		103,6		112,9		Okt.	105,3		101,7		110,4		106,5		103,2		118,3		Nov.	107,6	107,6	102,2	103,0	108,5	109,4	105,6	107,0	99,1	100,8	111,1	113,7	Dez.	109,8		105,0		109,3		108,9		100,1		111,7		2005 Jan.	109,5		104,9		111,4		109,1		103,7		115,2		Febr.	109,9	109,9	102,4	102,8	109,4	110,5	105,8	107,3	103,2	104,9	110,7	113,2	März	110,3		101,2		110,8		107,1		107,7		113,6		April	106,3		104,1		114,4		109,7		104,4		119,7		Mai	109,0	107,5	101,9	102,9	114,5	115,3	108,4	109,5	103,6	105,4	111,9	115,9	Juni	107,1		102,8		116,9		110,4		108,2		116,0		Juli 3)	109,5		106,9		117,2		111,5		106,7		120,3		Aug. 3)	110,7	110,3	104,9	105,8	116,5	118,0	110,0	111,1	104,8	105,6	114,3	118,5	Sept.	110,7		105,6		120,3		111,7		105,4		120,8		Okt.	115,0		107,3		120,8		111,9		107,3		122,4		Nov.	110,8	112,5	107,7	106,7	122,2	121,6	112,9	112,1	107,7	107,9	119,9	119,3	Dez.	111,7		105,2		121,9		111,6		108,7		115,6		2006 Jan.	113,1		104,7		127,2		113,3		110,8		115,7		Febr.	112,8	112,7	108,2	107,1	126,0	127,4	110,9	112,9	110,4	110,7	120,0	118,1	März	112,1		108,5		128,9		114,6		110,8		118,6		April	111,6		108,7		129,0		116,4		112,4		117,9		Mai	112,5	112,7	111,3	110,6	130,1	130,5	117,2	117,1	115,2	113,2	122,0	119,9	Juni	114,0		111,9		132,3		117,8		112,1		119,8		Juli	116,0		110,3		132,9		119,0		113,7		124,8		Aug.	115,5	114,8	114,4	113,1	136,3	135,1	121,6	120,6	119,7	116,5	117,5	121,7	Sept.	113,0		114,6		136,2		121,1		116,2		122,9		Okt.	116,9		115,0		136,8		122,3		118,9		118,1		Nov.	118,0	117,4	116,7	116,1	139,2	139,3	122,6	123,1	121,2	118,7	121,8	120,6	Dez.	117,3		116,7		141,9		124,5		115,9		121,8		2007 Jan. o)	116,8		118,3		140,4		127,0		124,0		126,7		Febr. o)	118,5	117,7	119,5	119,1	141,9	141,7	126,2	127,1	125,3	125,0	125,1	126,8	März o)	117,7		119,6		142,9		128,0		125,6		128,5		April x)p)	118,0		116,3		141,8		126,3		121,8		125,8																																																																																																																																																																																																																																																																																																																																																																
Mai	102,8	103,5	104,5	104,4	109,2	107,5	108,0	106,9	103,1	101,4	114,9	113,7	Juni	102,5		106,5		107,5		106,8		99,5		114,7		Juli 3)	102,8		105,5		110,2		107,2		104,6		110,9		Aug. 3)	106,2	104,8	102,1	103,7	109,8	109,7	107,9	107,1	102,0	103,4	114,2	112,7	Sept.	105,3		103,4		109,1		106,1		103,6		112,9		Okt.	105,3		101,7		110,4		106,5		103,2		118,3		Nov.	107,6	107,6	102,2	103,0	108,5	109,4	105,6	107,0	99,1	100,8	111,1	113,7	Dez.	109,8		105,0		109,3		108,9		100,1		111,7		2005 Jan.	109,5		104,9		111,4		109,1		103,7		115,2		Febr.	109,9	109,9	102,4	102,8	109,4	110,5	105,8	107,3	103,2	104,9	110,7	113,2	März	110,3		101,2		110,8		107,1		107,7		113,6		April	106,3		104,1		114,4		109,7		104,4		119,7		Mai	109,0	107,5	101,9	102,9	114,5	115,3	108,4	109,5	103,6	105,4	111,9	115,9	Juni	107,1		102,8		116,9		110,4		108,2		116,0		Juli 3)	109,5		106,9		117,2		111,5		106,7		120,3		Aug. 3)	110,7	110,3	104,9	105,8	116,5	118,0	110,0	111,1	104,8	105,6	114,3	118,5	Sept.	110,7		105,6		120,3		111,7		105,4		120,8		Okt.	115,0		107,3		120,8		111,9		107,3		122,4		Nov.	110,8	112,5	107,7	106,7	122,2	121,6	112,9	112,1	107,7	107,9	119,9	119,3	Dez.	111,7		105,2		121,9		111,6		108,7		115,6		2006 Jan.	113,1		104,7		127,2		113,3		110,8		115,7		Febr.	112,8	112,7	108,2	107,1	126,0	127,4	110,9	112,9	110,4	110,7	120,0	118,1	März	112,1		108,5		128,9		114,6		110,8		118,6		April	111,6		108,7		129,0		116,4		112,4		117,9		Mai	112,5	112,7	111,3	110,6	130,1	130,5	117,2	117,1	115,2	113,2	122,0	119,9	Juni	114,0		111,9		132,3		117,8		112,1		119,8		Juli	116,0		110,3		132,9		119,0		113,7		124,8		Aug.	115,5	114,8	114,4	113,1	136,3	135,1	121,6	120,6	119,7	116,5	117,5	121,7	Sept.	113,0		114,6		136,2		121,1		116,2		122,9		Okt.	116,9		115,0		136,8		122,3		118,9		118,1		Nov.	118,0	117,4	116,7	116,1	139,2	139,3	122,6	123,1	121,2	118,7	121,8	120,6	Dez.	117,3		116,7		141,9		124,5		115,9		121,8		2007 Jan. o)	116,8		118,3		140,4		127,0		124,0		126,7		Febr. o)	118,5	117,7	119,5	119,1	141,9	141,7	126,2	127,1	125,3	125,0	125,1	126,8	März o)	117,7		119,6		142,9		128,0		125,6		128,5		April x)p)	118,0		116,3		141,8		126,3		121,8		125,8																																																																																																																																																																																																																																																																																																																																																																													
Juni	102,5		106,5		107,5		106,8		99,5		114,7		Juli 3)	102,8		105,5		110,2		107,2		104,6		110,9		Aug. 3)	106,2	104,8	102,1	103,7	109,8	109,7	107,9	107,1	102,0	103,4	114,2	112,7	Sept.	105,3		103,4		109,1		106,1		103,6		112,9		Okt.	105,3		101,7		110,4		106,5		103,2		118,3		Nov.	107,6	107,6	102,2	103,0	108,5	109,4	105,6	107,0	99,1	100,8	111,1	113,7	Dez.	109,8		105,0		109,3		108,9		100,1		111,7		2005 Jan.	109,5		104,9		111,4		109,1		103,7		115,2		Febr.	109,9	109,9	102,4	102,8	109,4	110,5	105,8	107,3	103,2	104,9	110,7	113,2	März	110,3		101,2		110,8		107,1		107,7		113,6		April	106,3		104,1		114,4		109,7		104,4		119,7		Mai	109,0	107,5	101,9	102,9	114,5	115,3	108,4	109,5	103,6	105,4	111,9	115,9	Juni	107,1		102,8		116,9		110,4		108,2		116,0		Juli 3)	109,5		106,9		117,2		111,5		106,7		120,3		Aug. 3)	110,7	110,3	104,9	105,8	116,5	118,0	110,0	111,1	104,8	105,6	114,3	118,5	Sept.	110,7		105,6		120,3		111,7		105,4		120,8		Okt.	115,0		107,3		120,8		111,9		107,3		122,4		Nov.	110,8	112,5	107,7	106,7	122,2	121,6	112,9	112,1	107,7	107,9	119,9	119,3	Dez.	111,7		105,2		121,9		111,6		108,7		115,6		2006 Jan.	113,1		104,7		127,2		113,3		110,8		115,7		Febr.	112,8	112,7	108,2	107,1	126,0	127,4	110,9	112,9	110,4	110,7	120,0	118,1	März	112,1		108,5		128,9		114,6		110,8		118,6		April	111,6		108,7		129,0		116,4		112,4		117,9		Mai	112,5	112,7	111,3	110,6	130,1	130,5	117,2	117,1	115,2	113,2	122,0	119,9	Juni	114,0		111,9		132,3		117,8		112,1		119,8		Juli	116,0		110,3		132,9		119,0		113,7		124,8		Aug.	115,5	114,8	114,4	113,1	136,3	135,1	121,6	120,6	119,7	116,5	117,5	121,7	Sept.	113,0		114,6		136,2		121,1		116,2		122,9		Okt.	116,9		115,0		136,8		122,3		118,9		118,1		Nov.	118,0	117,4	116,7	116,1	139,2	139,3	122,6	123,1	121,2	118,7	121,8	120,6	Dez.	117,3		116,7		141,9		124,5		115,9		121,8		2007 Jan. o)	116,8		118,3		140,4		127,0		124,0		126,7		Febr. o)	118,5	117,7	119,5	119,1	141,9	141,7	126,2	127,1	125,3	125,0	125,1	126,8	März o)	117,7		119,6		142,9		128,0		125,6		128,5		April x)p)	118,0		116,3		141,8		126,3		121,8		125,8																																																																																																																																																																																																																																																																																																																																																																																										
Juli 3)	102,8		105,5		110,2		107,2		104,6		110,9		Aug. 3)	106,2	104,8	102,1	103,7	109,8	109,7	107,9	107,1	102,0	103,4	114,2	112,7	Sept.	105,3		103,4		109,1		106,1		103,6		112,9		Okt.	105,3		101,7		110,4		106,5		103,2		118,3		Nov.	107,6	107,6	102,2	103,0	108,5	109,4	105,6	107,0	99,1	100,8	111,1	113,7	Dez.	109,8		105,0		109,3		108,9		100,1		111,7		2005 Jan.	109,5		104,9		111,4		109,1		103,7		115,2		Febr.	109,9	109,9	102,4	102,8	109,4	110,5	105,8	107,3	103,2	104,9	110,7	113,2	März	110,3		101,2		110,8		107,1		107,7		113,6		April	106,3		104,1		114,4		109,7		104,4		119,7		Mai	109,0	107,5	101,9	102,9	114,5	115,3	108,4	109,5	103,6	105,4	111,9	115,9	Juni	107,1		102,8		116,9		110,4		108,2		116,0		Juli 3)	109,5		106,9		117,2		111,5		106,7		120,3		Aug. 3)	110,7	110,3	104,9	105,8	116,5	118,0	110,0	111,1	104,8	105,6	114,3	118,5	Sept.	110,7		105,6		120,3		111,7		105,4		120,8		Okt.	115,0		107,3		120,8		111,9		107,3		122,4		Nov.	110,8	112,5	107,7	106,7	122,2	121,6	112,9	112,1	107,7	107,9	119,9	119,3	Dez.	111,7		105,2		121,9		111,6		108,7		115,6		2006 Jan.	113,1		104,7		127,2		113,3		110,8		115,7		Febr.	112,8	112,7	108,2	107,1	126,0	127,4	110,9	112,9	110,4	110,7	120,0	118,1	März	112,1		108,5		128,9		114,6		110,8		118,6		April	111,6		108,7		129,0		116,4		112,4		117,9		Mai	112,5	112,7	111,3	110,6	130,1	130,5	117,2	117,1	115,2	113,2	122,0	119,9	Juni	114,0		111,9		132,3		117,8		112,1		119,8		Juli	116,0		110,3		132,9		119,0		113,7		124,8		Aug.	115,5	114,8	114,4	113,1	136,3	135,1	121,6	120,6	119,7	116,5	117,5	121,7	Sept.	113,0		114,6		136,2		121,1		116,2		122,9		Okt.	116,9		115,0		136,8		122,3		118,9		118,1		Nov.	118,0	117,4	116,7	116,1	139,2	139,3	122,6	123,1	121,2	118,7	121,8	120,6	Dez.	117,3		116,7		141,9		124,5		115,9		121,8		2007 Jan. o)	116,8		118,3		140,4		127,0		124,0		126,7		Febr. o)	118,5	117,7	119,5	119,1	141,9	141,7	126,2	127,1	125,3	125,0	125,1	126,8	März o)	117,7		119,6		142,9		128,0		125,6		128,5		April x)p)	118,0		116,3		141,8		126,3		121,8		125,8																																																																																																																																																																																																																																																																																																																																																																																																							
Aug. 3)	106,2	104,8	102,1	103,7	109,8	109,7	107,9	107,1	102,0	103,4	114,2	112,7	Sept.	105,3		103,4		109,1		106,1		103,6		112,9		Okt.	105,3		101,7		110,4		106,5		103,2		118,3		Nov.	107,6	107,6	102,2	103,0	108,5	109,4	105,6	107,0	99,1	100,8	111,1	113,7	Dez.	109,8		105,0		109,3		108,9		100,1		111,7		2005 Jan.	109,5		104,9		111,4		109,1		103,7		115,2		Febr.	109,9	109,9	102,4	102,8	109,4	110,5	105,8	107,3	103,2	104,9	110,7	113,2	März	110,3		101,2		110,8		107,1		107,7		113,6		April	106,3		104,1		114,4		109,7		104,4		119,7		Mai	109,0	107,5	101,9	102,9	114,5	115,3	108,4	109,5	103,6	105,4	111,9	115,9	Juni	107,1		102,8		116,9		110,4		108,2		116,0		Juli 3)	109,5		106,9		117,2		111,5		106,7		120,3		Aug. 3)	110,7	110,3	104,9	105,8	116,5	118,0	110,0	111,1	104,8	105,6	114,3	118,5	Sept.	110,7		105,6		120,3		111,7		105,4		120,8		Okt.	115,0		107,3		120,8		111,9		107,3		122,4		Nov.	110,8	112,5	107,7	106,7	122,2	121,6	112,9	112,1	107,7	107,9	119,9	119,3	Dez.	111,7		105,2		121,9		111,6		108,7		115,6		2006 Jan.	113,1		104,7		127,2		113,3		110,8		115,7		Febr.	112,8	112,7	108,2	107,1	126,0	127,4	110,9	112,9	110,4	110,7	120,0	118,1	März	112,1		108,5		128,9		114,6		110,8		118,6		April	111,6		108,7		129,0		116,4		112,4		117,9		Mai	112,5	112,7	111,3	110,6	130,1	130,5	117,2	117,1	115,2	113,2	122,0	119,9	Juni	114,0		111,9		132,3		117,8		112,1		119,8		Juli	116,0		110,3		132,9		119,0		113,7		124,8		Aug.	115,5	114,8	114,4	113,1	136,3	135,1	121,6	120,6	119,7	116,5	117,5	121,7	Sept.	113,0		114,6		136,2		121,1		116,2		122,9		Okt.	116,9		115,0		136,8		122,3		118,9		118,1		Nov.	118,0	117,4	116,7	116,1	139,2	139,3	122,6	123,1	121,2	118,7	121,8	120,6	Dez.	117,3		116,7		141,9		124,5		115,9		121,8		2007 Jan. o)	116,8		118,3		140,4		127,0		124,0		126,7		Febr. o)	118,5	117,7	119,5	119,1	141,9	141,7	126,2	127,1	125,3	125,0	125,1	126,8	März o)	117,7		119,6		142,9		128,0		125,6		128,5		April x)p)	118,0		116,3		141,8		126,3		121,8		125,8																																																																																																																																																																																																																																																																																																																																																																																																																				
Sept.	105,3		103,4		109,1		106,1		103,6		112,9		Okt.	105,3		101,7		110,4		106,5		103,2		118,3		Nov.	107,6	107,6	102,2	103,0	108,5	109,4	105,6	107,0	99,1	100,8	111,1	113,7	Dez.	109,8		105,0		109,3		108,9		100,1		111,7		2005 Jan.	109,5		104,9		111,4		109,1		103,7		115,2		Febr.	109,9	109,9	102,4	102,8	109,4	110,5	105,8	107,3	103,2	104,9	110,7	113,2	März	110,3		101,2		110,8		107,1		107,7		113,6		April	106,3		104,1		114,4		109,7		104,4		119,7		Mai	109,0	107,5	101,9	102,9	114,5	115,3	108,4	109,5	103,6	105,4	111,9	115,9	Juni	107,1		102,8		116,9		110,4		108,2		116,0		Juli 3)	109,5		106,9		117,2		111,5		106,7		120,3		Aug. 3)	110,7	110,3	104,9	105,8	116,5	118,0	110,0	111,1	104,8	105,6	114,3	118,5	Sept.	110,7		105,6		120,3		111,7		105,4		120,8		Okt.	115,0		107,3		120,8		111,9		107,3		122,4		Nov.	110,8	112,5	107,7	106,7	122,2	121,6	112,9	112,1	107,7	107,9	119,9	119,3	Dez.	111,7		105,2		121,9		111,6		108,7		115,6		2006 Jan.	113,1		104,7		127,2		113,3		110,8		115,7		Febr.	112,8	112,7	108,2	107,1	126,0	127,4	110,9	112,9	110,4	110,7	120,0	118,1	März	112,1		108,5		128,9		114,6		110,8		118,6		April	111,6		108,7		129,0		116,4		112,4		117,9		Mai	112,5	112,7	111,3	110,6	130,1	130,5	117,2	117,1	115,2	113,2	122,0	119,9	Juni	114,0		111,9		132,3		117,8		112,1		119,8		Juli	116,0		110,3		132,9		119,0		113,7		124,8		Aug.	115,5	114,8	114,4	113,1	136,3	135,1	121,6	120,6	119,7	116,5	117,5	121,7	Sept.	113,0		114,6		136,2		121,1		116,2		122,9		Okt.	116,9		115,0		136,8		122,3		118,9		118,1		Nov.	118,0	117,4	116,7	116,1	139,2	139,3	122,6	123,1	121,2	118,7	121,8	120,6	Dez.	117,3		116,7		141,9		124,5		115,9		121,8		2007 Jan. o)	116,8		118,3		140,4		127,0		124,0		126,7		Febr. o)	118,5	117,7	119,5	119,1	141,9	141,7	126,2	127,1	125,3	125,0	125,1	126,8	März o)	117,7		119,6		142,9		128,0		125,6		128,5		April x)p)	118,0		116,3		141,8		126,3		121,8		125,8																																																																																																																																																																																																																																																																																																																																																																																																																																	
Okt.	105,3		101,7		110,4		106,5		103,2		118,3		Nov.	107,6	107,6	102,2	103,0	108,5	109,4	105,6	107,0	99,1	100,8	111,1	113,7	Dez.	109,8		105,0		109,3		108,9		100,1		111,7		2005 Jan.	109,5		104,9		111,4		109,1		103,7		115,2		Febr.	109,9	109,9	102,4	102,8	109,4	110,5	105,8	107,3	103,2	104,9	110,7	113,2	März	110,3		101,2		110,8		107,1		107,7		113,6		April	106,3		104,1		114,4		109,7		104,4		119,7		Mai	109,0	107,5	101,9	102,9	114,5	115,3	108,4	109,5	103,6	105,4	111,9	115,9	Juni	107,1		102,8		116,9		110,4		108,2		116,0		Juli 3)	109,5		106,9		117,2		111,5		106,7		120,3		Aug. 3)	110,7	110,3	104,9	105,8	116,5	118,0	110,0	111,1	104,8	105,6	114,3	118,5	Sept.	110,7		105,6		120,3		111,7		105,4		120,8		Okt.	115,0		107,3		120,8		111,9		107,3		122,4		Nov.	110,8	112,5	107,7	106,7	122,2	121,6	112,9	112,1	107,7	107,9	119,9	119,3	Dez.	111,7		105,2		121,9		111,6		108,7		115,6		2006 Jan.	113,1		104,7		127,2		113,3		110,8		115,7		Febr.	112,8	112,7	108,2	107,1	126,0	127,4	110,9	112,9	110,4	110,7	120,0	118,1	März	112,1		108,5		128,9		114,6		110,8		118,6		April	111,6		108,7		129,0		116,4		112,4		117,9		Mai	112,5	112,7	111,3	110,6	130,1	130,5	117,2	117,1	115,2	113,2	122,0	119,9	Juni	114,0		111,9		132,3		117,8		112,1		119,8		Juli	116,0		110,3		132,9		119,0		113,7		124,8		Aug.	115,5	114,8	114,4	113,1	136,3	135,1	121,6	120,6	119,7	116,5	117,5	121,7	Sept.	113,0		114,6		136,2		121,1		116,2		122,9		Okt.	116,9		115,0		136,8		122,3		118,9		118,1		Nov.	118,0	117,4	116,7	116,1	139,2	139,3	122,6	123,1	121,2	118,7	121,8	120,6	Dez.	117,3		116,7		141,9		124,5		115,9		121,8		2007 Jan. o)	116,8		118,3		140,4		127,0		124,0		126,7		Febr. o)	118,5	117,7	119,5	119,1	141,9	141,7	126,2	127,1	125,3	125,0	125,1	126,8	März o)	117,7		119,6		142,9		128,0		125,6		128,5		April x)p)	118,0		116,3		141,8		126,3		121,8		125,8																																																																																																																																																																																																																																																																																																																																																																																																																																														
Nov.	107,6	107,6	102,2	103,0	108,5	109,4	105,6	107,0	99,1	100,8	111,1	113,7	Dez.	109,8		105,0		109,3		108,9		100,1		111,7		2005 Jan.	109,5		104,9		111,4		109,1		103,7		115,2		Febr.	109,9	109,9	102,4	102,8	109,4	110,5	105,8	107,3	103,2	104,9	110,7	113,2	März	110,3		101,2		110,8		107,1		107,7		113,6		April	106,3		104,1		114,4		109,7		104,4		119,7		Mai	109,0	107,5	101,9	102,9	114,5	115,3	108,4	109,5	103,6	105,4	111,9	115,9	Juni	107,1		102,8		116,9		110,4		108,2		116,0		Juli 3)	109,5		106,9		117,2		111,5		106,7		120,3		Aug. 3)	110,7	110,3	104,9	105,8	116,5	118,0	110,0	111,1	104,8	105,6	114,3	118,5	Sept.	110,7		105,6		120,3		111,7		105,4		120,8		Okt.	115,0		107,3		120,8		111,9		107,3		122,4		Nov.	110,8	112,5	107,7	106,7	122,2	121,6	112,9	112,1	107,7	107,9	119,9	119,3	Dez.	111,7		105,2		121,9		111,6		108,7		115,6		2006 Jan.	113,1		104,7		127,2		113,3		110,8		115,7		Febr.	112,8	112,7	108,2	107,1	126,0	127,4	110,9	112,9	110,4	110,7	120,0	118,1	März	112,1		108,5		128,9		114,6		110,8		118,6		April	111,6		108,7		129,0		116,4		112,4		117,9		Mai	112,5	112,7	111,3	110,6	130,1	130,5	117,2	117,1	115,2	113,2	122,0	119,9	Juni	114,0		111,9		132,3		117,8		112,1		119,8		Juli	116,0		110,3		132,9		119,0		113,7		124,8		Aug.	115,5	114,8	114,4	113,1	136,3	135,1	121,6	120,6	119,7	116,5	117,5	121,7	Sept.	113,0		114,6		136,2		121,1		116,2		122,9		Okt.	116,9		115,0		136,8		122,3		118,9		118,1		Nov.	118,0	117,4	116,7	116,1	139,2	139,3	122,6	123,1	121,2	118,7	121,8	120,6	Dez.	117,3		116,7		141,9		124,5		115,9		121,8		2007 Jan. o)	116,8		118,3		140,4		127,0		124,0		126,7		Febr. o)	118,5	117,7	119,5	119,1	141,9	141,7	126,2	127,1	125,3	125,0	125,1	126,8	März o)	117,7		119,6		142,9		128,0		125,6		128,5		April x)p)	118,0		116,3		141,8		126,3		121,8		125,8																																																																																																																																																																																																																																																																																																																																																																																																																																																											
Dez.	109,8		105,0		109,3		108,9		100,1		111,7		2005 Jan.	109,5		104,9		111,4		109,1		103,7		115,2		Febr.	109,9	109,9	102,4	102,8	109,4	110,5	105,8	107,3	103,2	104,9	110,7	113,2	März	110,3		101,2		110,8		107,1		107,7		113,6		April	106,3		104,1		114,4		109,7		104,4		119,7		Mai	109,0	107,5	101,9	102,9	114,5	115,3	108,4	109,5	103,6	105,4	111,9	115,9	Juni	107,1		102,8		116,9		110,4		108,2		116,0		Juli 3)	109,5		106,9		117,2		111,5		106,7		120,3		Aug. 3)	110,7	110,3	104,9	105,8	116,5	118,0	110,0	111,1	104,8	105,6	114,3	118,5	Sept.	110,7		105,6		120,3		111,7		105,4		120,8		Okt.	115,0		107,3		120,8		111,9		107,3		122,4		Nov.	110,8	112,5	107,7	106,7	122,2	121,6	112,9	112,1	107,7	107,9	119,9	119,3	Dez.	111,7		105,2		121,9		111,6		108,7		115,6		2006 Jan.	113,1		104,7		127,2		113,3		110,8		115,7		Febr.	112,8	112,7	108,2	107,1	126,0	127,4	110,9	112,9	110,4	110,7	120,0	118,1	März	112,1		108,5		128,9		114,6		110,8		118,6		April	111,6		108,7		129,0		116,4		112,4		117,9		Mai	112,5	112,7	111,3	110,6	130,1	130,5	117,2	117,1	115,2	113,2	122,0	119,9	Juni	114,0		111,9		132,3		117,8		112,1		119,8		Juli	116,0		110,3		132,9		119,0		113,7		124,8		Aug.	115,5	114,8	114,4	113,1	136,3	135,1	121,6	120,6	119,7	116,5	117,5	121,7	Sept.	113,0		114,6		136,2		121,1		116,2		122,9		Okt.	116,9		115,0		136,8		122,3		118,9		118,1		Nov.	118,0	117,4	116,7	116,1	139,2	139,3	122,6	123,1	121,2	118,7	121,8	120,6	Dez.	117,3		116,7		141,9		124,5		115,9		121,8		2007 Jan. o)	116,8		118,3		140,4		127,0		124,0		126,7		Febr. o)	118,5	117,7	119,5	119,1	141,9	141,7	126,2	127,1	125,3	125,0	125,1	126,8	März o)	117,7		119,6		142,9		128,0		125,6		128,5		April x)p)	118,0		116,3		141,8		126,3		121,8		125,8																																																																																																																																																																																																																																																																																																																																																																																																																																																																								
2005 Jan.	109,5		104,9		111,4		109,1		103,7		115,2		Febr.	109,9	109,9	102,4	102,8	109,4	110,5	105,8	107,3	103,2	104,9	110,7	113,2	März	110,3		101,2		110,8		107,1		107,7		113,6		April	106,3		104,1		114,4		109,7		104,4		119,7		Mai	109,0	107,5	101,9	102,9	114,5	115,3	108,4	109,5	103,6	105,4	111,9	115,9	Juni	107,1		102,8		116,9		110,4		108,2		116,0		Juli 3)	109,5		106,9		117,2		111,5		106,7		120,3		Aug. 3)	110,7	110,3	104,9	105,8	116,5	118,0	110,0	111,1	104,8	105,6	114,3	118,5	Sept.	110,7		105,6		120,3		111,7		105,4		120,8		Okt.	115,0		107,3		120,8		111,9		107,3		122,4		Nov.	110,8	112,5	107,7	106,7	122,2	121,6	112,9	112,1	107,7	107,9	119,9	119,3	Dez.	111,7		105,2		121,9		111,6		108,7		115,6		2006 Jan.	113,1		104,7		127,2		113,3		110,8		115,7		Febr.	112,8	112,7	108,2	107,1	126,0	127,4	110,9	112,9	110,4	110,7	120,0	118,1	März	112,1		108,5		128,9		114,6		110,8		118,6		April	111,6		108,7		129,0		116,4		112,4		117,9		Mai	112,5	112,7	111,3	110,6	130,1	130,5	117,2	117,1	115,2	113,2	122,0	119,9	Juni	114,0		111,9		132,3		117,8		112,1		119,8		Juli	116,0		110,3		132,9		119,0		113,7		124,8		Aug.	115,5	114,8	114,4	113,1	136,3	135,1	121,6	120,6	119,7	116,5	117,5	121,7	Sept.	113,0		114,6		136,2		121,1		116,2		122,9		Okt.	116,9		115,0		136,8		122,3		118,9		118,1		Nov.	118,0	117,4	116,7	116,1	139,2	139,3	122,6	123,1	121,2	118,7	121,8	120,6	Dez.	117,3		116,7		141,9		124,5		115,9		121,8		2007 Jan. o)	116,8		118,3		140,4		127,0		124,0		126,7		Febr. o)	118,5	117,7	119,5	119,1	141,9	141,7	126,2	127,1	125,3	125,0	125,1	126,8	März o)	117,7		119,6		142,9		128,0		125,6		128,5		April x)p)	118,0		116,3		141,8		126,3		121,8		125,8																																																																																																																																																																																																																																																																																																																																																																																																																																																																																					
Febr.	109,9	109,9	102,4	102,8	109,4	110,5	105,8	107,3	103,2	104,9	110,7	113,2	März	110,3		101,2		110,8		107,1		107,7		113,6		April	106,3		104,1		114,4		109,7		104,4		119,7		Mai	109,0	107,5	101,9	102,9	114,5	115,3	108,4	109,5	103,6	105,4	111,9	115,9	Juni	107,1		102,8		116,9		110,4		108,2		116,0		Juli 3)	109,5		106,9		117,2		111,5		106,7		120,3		Aug. 3)	110,7	110,3	104,9	105,8	116,5	118,0	110,0	111,1	104,8	105,6	114,3	118,5	Sept.	110,7		105,6		120,3		111,7		105,4		120,8		Okt.	115,0		107,3		120,8		111,9		107,3		122,4		Nov.	110,8	112,5	107,7	106,7	122,2	121,6	112,9	112,1	107,7	107,9	119,9	119,3	Dez.	111,7		105,2		121,9		111,6		108,7		115,6		2006 Jan.	113,1		104,7		127,2		113,3		110,8		115,7		Febr.	112,8	112,7	108,2	107,1	126,0	127,4	110,9	112,9	110,4	110,7	120,0	118,1	März	112,1		108,5		128,9		114,6		110,8		118,6		April	111,6		108,7		129,0		116,4		112,4		117,9		Mai	112,5	112,7	111,3	110,6	130,1	130,5	117,2	117,1	115,2	113,2	122,0	119,9	Juni	114,0		111,9		132,3		117,8		112,1		119,8		Juli	116,0		110,3		132,9		119,0		113,7		124,8		Aug.	115,5	114,8	114,4	113,1	136,3	135,1	121,6	120,6	119,7	116,5	117,5	121,7	Sept.	113,0		114,6		136,2		121,1		116,2		122,9		Okt.	116,9		115,0		136,8		122,3		118,9		118,1		Nov.	118,0	117,4	116,7	116,1	139,2	139,3	122,6	123,1	121,2	118,7	121,8	120,6	Dez.	117,3		116,7		141,9		124,5		115,9		121,8		2007 Jan. o)	116,8		118,3		140,4		127,0		124,0		126,7		Febr. o)	118,5	117,7	119,5	119,1	141,9	141,7	126,2	127,1	125,3	125,0	125,1	126,8	März o)	117,7		119,6		142,9		128,0		125,6		128,5		April x)p)	118,0		116,3		141,8		126,3		121,8		125,8																																																																																																																																																																																																																																																																																																																																																																																																																																																																																																		
März	110,3		101,2		110,8		107,1		107,7		113,6		April	106,3		104,1		114,4		109,7		104,4		119,7		Mai	109,0	107,5	101,9	102,9	114,5	115,3	108,4	109,5	103,6	105,4	111,9	115,9	Juni	107,1		102,8		116,9		110,4		108,2		116,0		Juli 3)	109,5		106,9		117,2		111,5		106,7		120,3		Aug. 3)	110,7	110,3	104,9	105,8	116,5	118,0	110,0	111,1	104,8	105,6	114,3	118,5	Sept.	110,7		105,6		120,3		111,7		105,4		120,8		Okt.	115,0		107,3		120,8		111,9		107,3		122,4		Nov.	110,8	112,5	107,7	106,7	122,2	121,6	112,9	112,1	107,7	107,9	119,9	119,3	Dez.	111,7		105,2		121,9		111,6		108,7		115,6		2006 Jan.	113,1		104,7		127,2		113,3		110,8		115,7		Febr.	112,8	112,7	108,2	107,1	126,0	127,4	110,9	112,9	110,4	110,7	120,0	118,1	März	112,1		108,5		128,9		114,6		110,8		118,6		April	111,6		108,7		129,0		116,4		112,4		117,9		Mai	112,5	112,7	111,3	110,6	130,1	130,5	117,2	117,1	115,2	113,2	122,0	119,9	Juni	114,0		111,9		132,3		117,8		112,1		119,8		Juli	116,0		110,3		132,9		119,0		113,7		124,8		Aug.	115,5	114,8	114,4	113,1	136,3	135,1	121,6	120,6	119,7	116,5	117,5	121,7	Sept.	113,0		114,6		136,2		121,1		116,2		122,9		Okt.	116,9		115,0		136,8		122,3		118,9		118,1		Nov.	118,0	117,4	116,7	116,1	139,2	139,3	122,6	123,1	121,2	118,7	121,8	120,6	Dez.	117,3		116,7		141,9		124,5		115,9		121,8		2007 Jan. o)	116,8		118,3		140,4		127,0		124,0		126,7		Febr. o)	118,5	117,7	119,5	119,1	141,9	141,7	126,2	127,1	125,3	125,0	125,1	126,8	März o)	117,7		119,6		142,9		128,0		125,6		128,5		April x)p)	118,0		116,3		141,8		126,3		121,8		125,8																																																																																																																																																																																																																																																																																																																																																																																																																																																																																																															
April	106,3		104,1		114,4		109,7		104,4		119,7		Mai	109,0	107,5	101,9	102,9	114,5	115,3	108,4	109,5	103,6	105,4	111,9	115,9	Juni	107,1		102,8		116,9		110,4		108,2		116,0		Juli 3)	109,5		106,9		117,2		111,5		106,7		120,3		Aug. 3)	110,7	110,3	104,9	105,8	116,5	118,0	110,0	111,1	104,8	105,6	114,3	118,5	Sept.	110,7		105,6		120,3		111,7		105,4		120,8		Okt.	115,0		107,3		120,8		111,9		107,3		122,4		Nov.	110,8	112,5	107,7	106,7	122,2	121,6	112,9	112,1	107,7	107,9	119,9	119,3	Dez.	111,7		105,2		121,9		111,6		108,7		115,6		2006 Jan.	113,1		104,7		127,2		113,3		110,8		115,7		Febr.	112,8	112,7	108,2	107,1	126,0	127,4	110,9	112,9	110,4	110,7	120,0	118,1	März	112,1		108,5		128,9		114,6		110,8		118,6		April	111,6		108,7		129,0		116,4		112,4		117,9		Mai	112,5	112,7	111,3	110,6	130,1	130,5	117,2	117,1	115,2	113,2	122,0	119,9	Juni	114,0		111,9		132,3		117,8		112,1		119,8		Juli	116,0		110,3		132,9		119,0		113,7		124,8		Aug.	115,5	114,8	114,4	113,1	136,3	135,1	121,6	120,6	119,7	116,5	117,5	121,7	Sept.	113,0		114,6		136,2		121,1		116,2		122,9		Okt.	116,9		115,0		136,8		122,3		118,9		118,1		Nov.	118,0	117,4	116,7	116,1	139,2	139,3	122,6	123,1	121,2	118,7	121,8	120,6	Dez.	117,3		116,7		141,9		124,5		115,9		121,8		2007 Jan. o)	116,8		118,3		140,4		127,0		124,0		126,7		Febr. o)	118,5	117,7	119,5	119,1	141,9	141,7	126,2	127,1	125,3	125,0	125,1	126,8	März o)	117,7		119,6		142,9		128,0		125,6		128,5		April x)p)	118,0		116,3		141,8		126,3		121,8		125,8																																																																																																																																																																																																																																																																																																																																																																																																																																																																																																																												
Mai	109,0	107,5	101,9	102,9	114,5	115,3	108,4	109,5	103,6	105,4	111,9	115,9	Juni	107,1		102,8		116,9		110,4		108,2		116,0		Juli 3)	109,5		106,9		117,2		111,5		106,7		120,3		Aug. 3)	110,7	110,3	104,9	105,8	116,5	118,0	110,0	111,1	104,8	105,6	114,3	118,5	Sept.	110,7		105,6		120,3		111,7		105,4		120,8		Okt.	115,0		107,3		120,8		111,9		107,3		122,4		Nov.	110,8	112,5	107,7	106,7	122,2	121,6	112,9	112,1	107,7	107,9	119,9	119,3	Dez.	111,7		105,2		121,9		111,6		108,7		115,6		2006 Jan.	113,1		104,7		127,2		113,3		110,8		115,7		Febr.	112,8	112,7	108,2	107,1	126,0	127,4	110,9	112,9	110,4	110,7	120,0	118,1	März	112,1		108,5		128,9		114,6		110,8		118,6		April	111,6		108,7		129,0		116,4		112,4		117,9		Mai	112,5	112,7	111,3	110,6	130,1	130,5	117,2	117,1	115,2	113,2	122,0	119,9	Juni	114,0		111,9		132,3		117,8		112,1		119,8		Juli	116,0		110,3		132,9		119,0		113,7		124,8		Aug.	115,5	114,8	114,4	113,1	136,3	135,1	121,6	120,6	119,7	116,5	117,5	121,7	Sept.	113,0		114,6		136,2		121,1		116,2		122,9		Okt.	116,9		115,0		136,8		122,3		118,9		118,1		Nov.	118,0	117,4	116,7	116,1	139,2	139,3	122,6	123,1	121,2	118,7	121,8	120,6	Dez.	117,3		116,7		141,9		124,5		115,9		121,8		2007 Jan. o)	116,8		118,3		140,4		127,0		124,0		126,7		Febr. o)	118,5	117,7	119,5	119,1	141,9	141,7	126,2	127,1	125,3	125,0	125,1	126,8	März o)	117,7		119,6		142,9		128,0		125,6		128,5		April x)p)	118,0		116,3		141,8		126,3		121,8		125,8																																																																																																																																																																																																																																																																																																																																																																																																																																																																																																																																									
Juni	107,1		102,8		116,9		110,4		108,2		116,0		Juli 3)	109,5		106,9		117,2		111,5		106,7		120,3		Aug. 3)	110,7	110,3	104,9	105,8	116,5	118,0	110,0	111,1	104,8	105,6	114,3	118,5	Sept.	110,7		105,6		120,3		111,7		105,4		120,8		Okt.	115,0		107,3		120,8		111,9		107,3		122,4		Nov.	110,8	112,5	107,7	106,7	122,2	121,6	112,9	112,1	107,7	107,9	119,9	119,3	Dez.	111,7		105,2		121,9		111,6		108,7		115,6		2006 Jan.	113,1		104,7		127,2		113,3		110,8		115,7		Febr.	112,8	112,7	108,2	107,1	126,0	127,4	110,9	112,9	110,4	110,7	120,0	118,1	März	112,1		108,5		128,9		114,6		110,8		118,6		April	111,6		108,7		129,0		116,4		112,4		117,9		Mai	112,5	112,7	111,3	110,6	130,1	130,5	117,2	117,1	115,2	113,2	122,0	119,9	Juni	114,0		111,9		132,3		117,8		112,1		119,8		Juli	116,0		110,3		132,9		119,0		113,7		124,8		Aug.	115,5	114,8	114,4	113,1	136,3	135,1	121,6	120,6	119,7	116,5	117,5	121,7	Sept.	113,0		114,6		136,2		121,1		116,2		122,9		Okt.	116,9		115,0		136,8		122,3		118,9		118,1		Nov.	118,0	117,4	116,7	116,1	139,2	139,3	122,6	123,1	121,2	118,7	121,8	120,6	Dez.	117,3		116,7		141,9		124,5		115,9		121,8		2007 Jan. o)	116,8		118,3		140,4		127,0		124,0		126,7		Febr. o)	118,5	117,7	119,5	119,1	141,9	141,7	126,2	127,1	125,3	125,0	125,1	126,8	März o)	117,7		119,6		142,9		128,0		125,6		128,5		April x)p)	118,0		116,3		141,8		126,3		121,8		125,8																																																																																																																																																																																																																																																																																																																																																																																																																																																																																																																																																						
Juli 3)	109,5		106,9		117,2		111,5		106,7		120,3		Aug. 3)	110,7	110,3	104,9	105,8	116,5	118,0	110,0	111,1	104,8	105,6	114,3	118,5	Sept.	110,7		105,6		120,3		111,7		105,4		120,8		Okt.	115,0		107,3		120,8		111,9		107,3		122,4		Nov.	110,8	112,5	107,7	106,7	122,2	121,6	112,9	112,1	107,7	107,9	119,9	119,3	Dez.	111,7		105,2		121,9		111,6		108,7		115,6		2006 Jan.	113,1		104,7		127,2		113,3		110,8		115,7		Febr.	112,8	112,7	108,2	107,1	126,0	127,4	110,9	112,9	110,4	110,7	120,0	118,1	März	112,1		108,5		128,9		114,6		110,8		118,6		April	111,6		108,7		129,0		116,4		112,4		117,9		Mai	112,5	112,7	111,3	110,6	130,1	130,5	117,2	117,1	115,2	113,2	122,0	119,9	Juni	114,0		111,9		132,3		117,8		112,1		119,8		Juli	116,0		110,3		132,9		119,0		113,7		124,8		Aug.	115,5	114,8	114,4	113,1	136,3	135,1	121,6	120,6	119,7	116,5	117,5	121,7	Sept.	113,0		114,6		136,2		121,1		116,2		122,9		Okt.	116,9		115,0		136,8		122,3		118,9		118,1		Nov.	118,0	117,4	116,7	116,1	139,2	139,3	122,6	123,1	121,2	118,7	121,8	120,6	Dez.	117,3		116,7		141,9		124,5		115,9		121,8		2007 Jan. o)	116,8		118,3		140,4		127,0		124,0		126,7		Febr. o)	118,5	117,7	119,5	119,1	141,9	141,7	126,2	127,1	125,3	125,0	125,1	126,8	März o)	117,7		119,6		142,9		128,0		125,6		128,5		April x)p)	118,0		116,3		141,8		126,3		121,8		125,8																																																																																																																																																																																																																																																																																																																																																																																																																																																																																																																																																																			
Aug. 3)	110,7	110,3	104,9	105,8	116,5	118,0	110,0	111,1	104,8	105,6	114,3	118,5	Sept.	110,7		105,6		120,3		111,7		105,4		120,8		Okt.	115,0		107,3		120,8		111,9		107,3		122,4		Nov.	110,8	112,5	107,7	106,7	122,2	121,6	112,9	112,1	107,7	107,9	119,9	119,3	Dez.	111,7		105,2		121,9		111,6		108,7		115,6		2006 Jan.	113,1		104,7		127,2		113,3		110,8		115,7		Febr.	112,8	112,7	108,2	107,1	126,0	127,4	110,9	112,9	110,4	110,7	120,0	118,1	März	112,1		108,5		128,9		114,6		110,8		118,6		April	111,6		108,7		129,0		116,4		112,4		117,9		Mai	112,5	112,7	111,3	110,6	130,1	130,5	117,2	117,1	115,2	113,2	122,0	119,9	Juni	114,0		111,9		132,3		117,8		112,1		119,8		Juli	116,0		110,3		132,9		119,0		113,7		124,8		Aug.	115,5	114,8	114,4	113,1	136,3	135,1	121,6	120,6	119,7	116,5	117,5	121,7	Sept.	113,0		114,6		136,2		121,1		116,2		122,9		Okt.	116,9		115,0		136,8		122,3		118,9		118,1		Nov.	118,0	117,4	116,7	116,1	139,2	139,3	122,6	123,1	121,2	118,7	121,8	120,6	Dez.	117,3		116,7		141,9		124,5		115,9		121,8		2007 Jan. o)	116,8		118,3		140,4		127,0		124,0		126,7		Febr. o)	118,5	117,7	119,5	119,1	141,9	141,7	126,2	127,1	125,3	125,0	125,1	126,8	März o)	117,7		119,6		142,9		128,0		125,6		128,5		April x)p)	118,0		116,3		141,8		126,3		121,8		125,8																																																																																																																																																																																																																																																																																																																																																																																																																																																																																																																																																																																
Sept.	110,7		105,6		120,3		111,7		105,4		120,8		Okt.	115,0		107,3		120,8		111,9		107,3		122,4		Nov.	110,8	112,5	107,7	106,7	122,2	121,6	112,9	112,1	107,7	107,9	119,9	119,3	Dez.	111,7		105,2		121,9		111,6		108,7		115,6		2006 Jan.	113,1		104,7		127,2		113,3		110,8		115,7		Febr.	112,8	112,7	108,2	107,1	126,0	127,4	110,9	112,9	110,4	110,7	120,0	118,1	März	112,1		108,5		128,9		114,6		110,8		118,6		April	111,6		108,7		129,0		116,4		112,4		117,9		Mai	112,5	112,7	111,3	110,6	130,1	130,5	117,2	117,1	115,2	113,2	122,0	119,9	Juni	114,0		111,9		132,3		117,8		112,1		119,8		Juli	116,0		110,3		132,9		119,0		113,7		124,8		Aug.	115,5	114,8	114,4	113,1	136,3	135,1	121,6	120,6	119,7	116,5	117,5	121,7	Sept.	113,0		114,6		136,2		121,1		116,2		122,9		Okt.	116,9		115,0		136,8		122,3		118,9		118,1		Nov.	118,0	117,4	116,7	116,1	139,2	139,3	122,6	123,1	121,2	118,7	121,8	120,6	Dez.	117,3		116,7		141,9		124,5		115,9		121,8		2007 Jan. o)	116,8		118,3		140,4		127,0		124,0		126,7		Febr. o)	118,5	117,7	119,5	119,1	141,9	141,7	126,2	127,1	125,3	125,0	125,1	126,8	März o)	117,7		119,6		142,9		128,0		125,6		128,5		April x)p)	118,0		116,3		141,8		126,3		121,8		125,8																																																																																																																																																																																																																																																																																																																																																																																																																																																																																																																																																																																													
Okt.	115,0		107,3		120,8		111,9		107,3		122,4		Nov.	110,8	112,5	107,7	106,7	122,2	121,6	112,9	112,1	107,7	107,9	119,9	119,3	Dez.	111,7		105,2		121,9		111,6		108,7		115,6		2006 Jan.	113,1		104,7		127,2		113,3		110,8		115,7		Febr.	112,8	112,7	108,2	107,1	126,0	127,4	110,9	112,9	110,4	110,7	120,0	118,1	März	112,1		108,5		128,9		114,6		110,8		118,6		April	111,6		108,7		129,0		116,4		112,4		117,9		Mai	112,5	112,7	111,3	110,6	130,1	130,5	117,2	117,1	115,2	113,2	122,0	119,9	Juni	114,0		111,9		132,3		117,8		112,1		119,8		Juli	116,0		110,3		132,9		119,0		113,7		124,8		Aug.	115,5	114,8	114,4	113,1	136,3	135,1	121,6	120,6	119,7	116,5	117,5	121,7	Sept.	113,0		114,6		136,2		121,1		116,2		122,9		Okt.	116,9		115,0		136,8		122,3		118,9		118,1		Nov.	118,0	117,4	116,7	116,1	139,2	139,3	122,6	123,1	121,2	118,7	121,8	120,6	Dez.	117,3		116,7		141,9		124,5		115,9		121,8		2007 Jan. o)	116,8		118,3		140,4		127,0		124,0		126,7		Febr. o)	118,5	117,7	119,5	119,1	141,9	141,7	126,2	127,1	125,3	125,0	125,1	126,8	März o)	117,7		119,6		142,9		128,0		125,6		128,5		April x)p)	118,0		116,3		141,8		126,3		121,8		125,8																																																																																																																																																																																																																																																																																																																																																																																																																																																																																																																																																																																																										
Nov.	110,8	112,5	107,7	106,7	122,2	121,6	112,9	112,1	107,7	107,9	119,9	119,3	Dez.	111,7		105,2		121,9		111,6		108,7		115,6		2006 Jan.	113,1		104,7		127,2		113,3		110,8		115,7		Febr.	112,8	112,7	108,2	107,1	126,0	127,4	110,9	112,9	110,4	110,7	120,0	118,1	März	112,1		108,5		128,9		114,6		110,8		118,6		April	111,6		108,7		129,0		116,4		112,4		117,9		Mai	112,5	112,7	111,3	110,6	130,1	130,5	117,2	117,1	115,2	113,2	122,0	119,9	Juni	114,0		111,9		132,3		117,8		112,1		119,8		Juli	116,0		110,3		132,9		119,0		113,7		124,8		Aug.	115,5	114,8	114,4	113,1	136,3	135,1	121,6	120,6	119,7	116,5	117,5	121,7	Sept.	113,0		114,6		136,2		121,1		116,2		122,9		Okt.	116,9		115,0		136,8		122,3		118,9		118,1		Nov.	118,0	117,4	116,7	116,1	139,2	139,3	122,6	123,1	121,2	118,7	121,8	120,6	Dez.	117,3		116,7		141,9		124,5		115,9		121,8		2007 Jan. o)	116,8		118,3		140,4		127,0		124,0		126,7		Febr. o)	118,5	117,7	119,5	119,1	141,9	141,7	126,2	127,1	125,3	125,0	125,1	126,8	März o)	117,7		119,6		142,9		128,0		125,6		128,5		April x)p)	118,0		116,3		141,8		126,3		121,8		125,8																																																																																																																																																																																																																																																																																																																																																																																																																																																																																																																																																																																																																							
Dez.	111,7		105,2		121,9		111,6		108,7		115,6		2006 Jan.	113,1		104,7		127,2		113,3		110,8		115,7		Febr.	112,8	112,7	108,2	107,1	126,0	127,4	110,9	112,9	110,4	110,7	120,0	118,1	März	112,1		108,5		128,9		114,6		110,8		118,6		April	111,6		108,7		129,0		116,4		112,4		117,9		Mai	112,5	112,7	111,3	110,6	130,1	130,5	117,2	117,1	115,2	113,2	122,0	119,9	Juni	114,0		111,9		132,3		117,8		112,1		119,8		Juli	116,0		110,3		132,9		119,0		113,7		124,8		Aug.	115,5	114,8	114,4	113,1	136,3	135,1	121,6	120,6	119,7	116,5	117,5	121,7	Sept.	113,0		114,6		136,2		121,1		116,2		122,9		Okt.	116,9		115,0		136,8		122,3		118,9		118,1		Nov.	118,0	117,4	116,7	116,1	139,2	139,3	122,6	123,1	121,2	118,7	121,8	120,6	Dez.	117,3		116,7		141,9		124,5		115,9		121,8		2007 Jan. o)	116,8		118,3		140,4		127,0		124,0		126,7		Febr. o)	118,5	117,7	119,5	119,1	141,9	141,7	126,2	127,1	125,3	125,0	125,1	126,8	März o)	117,7		119,6		142,9		128,0		125,6		128,5		April x)p)	118,0		116,3		141,8		126,3		121,8		125,8																																																																																																																																																																																																																																																																																																																																																																																																																																																																																																																																																																																																																																				
2006 Jan.	113,1		104,7		127,2		113,3		110,8		115,7		Febr.	112,8	112,7	108,2	107,1	126,0	127,4	110,9	112,9	110,4	110,7	120,0	118,1	März	112,1		108,5		128,9		114,6		110,8		118,6		April	111,6		108,7		129,0		116,4		112,4		117,9		Mai	112,5	112,7	111,3	110,6	130,1	130,5	117,2	117,1	115,2	113,2	122,0	119,9	Juni	114,0		111,9		132,3		117,8		112,1		119,8		Juli	116,0		110,3		132,9		119,0		113,7		124,8		Aug.	115,5	114,8	114,4	113,1	136,3	135,1	121,6	120,6	119,7	116,5	117,5	121,7	Sept.	113,0		114,6		136,2		121,1		116,2		122,9		Okt.	116,9		115,0		136,8		122,3		118,9		118,1		Nov.	118,0	117,4	116,7	116,1	139,2	139,3	122,6	123,1	121,2	118,7	121,8	120,6	Dez.	117,3		116,7		141,9		124,5		115,9		121,8		2007 Jan. o)	116,8		118,3		140,4		127,0		124,0		126,7		Febr. o)	118,5	117,7	119,5	119,1	141,9	141,7	126,2	127,1	125,3	125,0	125,1	126,8	März o)	117,7		119,6		142,9		128,0		125,6		128,5		April x)p)	118,0		116,3		141,8		126,3		121,8		125,8																																																																																																																																																																																																																																																																																																																																																																																																																																																																																																																																																																																																																																																	
Febr.	112,8	112,7	108,2	107,1	126,0	127,4	110,9	112,9	110,4	110,7	120,0	118,1	März	112,1		108,5		128,9		114,6		110,8		118,6		April	111,6		108,7		129,0		116,4		112,4		117,9		Mai	112,5	112,7	111,3	110,6	130,1	130,5	117,2	117,1	115,2	113,2	122,0	119,9	Juni	114,0		111,9		132,3		117,8		112,1		119,8		Juli	116,0		110,3		132,9		119,0		113,7		124,8		Aug.	115,5	114,8	114,4	113,1	136,3	135,1	121,6	120,6	119,7	116,5	117,5	121,7	Sept.	113,0		114,6		136,2		121,1		116,2		122,9		Okt.	116,9		115,0		136,8		122,3		118,9		118,1		Nov.	118,0	117,4	116,7	116,1	139,2	139,3	122,6	123,1	121,2	118,7	121,8	120,6	Dez.	117,3		116,7		141,9		124,5		115,9		121,8		2007 Jan. o)	116,8		118,3		140,4		127,0		124,0		126,7		Febr. o)	118,5	117,7	119,5	119,1	141,9	141,7	126,2	127,1	125,3	125,0	125,1	126,8	März o)	117,7		119,6		142,9		128,0		125,6		128,5		April x)p)	118,0		116,3		141,8		126,3		121,8		125,8																																																																																																																																																																																																																																																																																																																																																																																																																																																																																																																																																																																																																																																														
März	112,1		108,5		128,9		114,6		110,8		118,6		April	111,6		108,7		129,0		116,4		112,4		117,9		Mai	112,5	112,7	111,3	110,6	130,1	130,5	117,2	117,1	115,2	113,2	122,0	119,9	Juni	114,0		111,9		132,3		117,8		112,1		119,8		Juli	116,0		110,3		132,9		119,0		113,7		124,8		Aug.	115,5	114,8	114,4	113,1	136,3	135,1	121,6	120,6	119,7	116,5	117,5	121,7	Sept.	113,0		114,6		136,2		121,1		116,2		122,9		Okt.	116,9		115,0		136,8		122,3		118,9		118,1		Nov.	118,0	117,4	116,7	116,1	139,2	139,3	122,6	123,1	121,2	118,7	121,8	120,6	Dez.	117,3		116,7		141,9		124,5		115,9		121,8		2007 Jan. o)	116,8		118,3		140,4		127,0		124,0		126,7		Febr. o)	118,5	117,7	119,5	119,1	141,9	141,7	126,2	127,1	125,3	125,0	125,1	126,8	März o)	117,7		119,6		142,9		128,0		125,6		128,5		April x)p)	118,0		116,3		141,8		126,3		121,8		125,8																																																																																																																																																																																																																																																																																																																																																																																																																																																																																																																																																																																																																																																																											
April	111,6		108,7		129,0		116,4		112,4		117,9		Mai	112,5	112,7	111,3	110,6	130,1	130,5	117,2	117,1	115,2	113,2	122,0	119,9	Juni	114,0		111,9		132,3		117,8		112,1		119,8		Juli	116,0		110,3		132,9		119,0		113,7		124,8		Aug.	115,5	114,8	114,4	113,1	136,3	135,1	121,6	120,6	119,7	116,5	117,5	121,7	Sept.	113,0		114,6		136,2		121,1		116,2		122,9		Okt.	116,9		115,0		136,8		122,3		118,9		118,1		Nov.	118,0	117,4	116,7	116,1	139,2	139,3	122,6	123,1	121,2	118,7	121,8	120,6	Dez.	117,3		116,7		141,9		124,5		115,9		121,8		2007 Jan. o)	116,8		118,3		140,4		127,0		124,0		126,7		Febr. o)	118,5	117,7	119,5	119,1	141,9	141,7	126,2	127,1	125,3	125,0	125,1	126,8	März o)	117,7		119,6		142,9		128,0		125,6		128,5		April x)p)	118,0		116,3		141,8		126,3		121,8		125,8																																																																																																																																																																																																																																																																																																																																																																																																																																																																																																																																																																																																																																																																																								
Mai	112,5	112,7	111,3	110,6	130,1	130,5	117,2	117,1	115,2	113,2	122,0	119,9	Juni	114,0		111,9		132,3		117,8		112,1		119,8		Juli	116,0		110,3		132,9		119,0		113,7		124,8		Aug.	115,5	114,8	114,4	113,1	136,3	135,1	121,6	120,6	119,7	116,5	117,5	121,7	Sept.	113,0		114,6		136,2		121,1		116,2		122,9		Okt.	116,9		115,0		136,8		122,3		118,9		118,1		Nov.	118,0	117,4	116,7	116,1	139,2	139,3	122,6	123,1	121,2	118,7	121,8	120,6	Dez.	117,3		116,7		141,9		124,5		115,9		121,8		2007 Jan. o)	116,8		118,3		140,4		127,0		124,0		126,7		Febr. o)	118,5	117,7	119,5	119,1	141,9	141,7	126,2	127,1	125,3	125,0	125,1	126,8	März o)	117,7		119,6		142,9		128,0		125,6		128,5		April x)p)	118,0		116,3		141,8		126,3		121,8		125,8																																																																																																																																																																																																																																																																																																																																																																																																																																																																																																																																																																																																																																																																																																					
Juni	114,0		111,9		132,3		117,8		112,1		119,8		Juli	116,0		110,3		132,9		119,0		113,7		124,8		Aug.	115,5	114,8	114,4	113,1	136,3	135,1	121,6	120,6	119,7	116,5	117,5	121,7	Sept.	113,0		114,6		136,2		121,1		116,2		122,9		Okt.	116,9		115,0		136,8		122,3		118,9		118,1		Nov.	118,0	117,4	116,7	116,1	139,2	139,3	122,6	123,1	121,2	118,7	121,8	120,6	Dez.	117,3		116,7		141,9		124,5		115,9		121,8		2007 Jan. o)	116,8		118,3		140,4		127,0		124,0		126,7		Febr. o)	118,5	117,7	119,5	119,1	141,9	141,7	126,2	127,1	125,3	125,0	125,1	126,8	März o)	117,7		119,6		142,9		128,0		125,6		128,5		April x)p)	118,0		116,3		141,8		126,3		121,8		125,8																																																																																																																																																																																																																																																																																																																																																																																																																																																																																																																																																																																																																																																																																																																		
Juli	116,0		110,3		132,9		119,0		113,7		124,8		Aug.	115,5	114,8	114,4	113,1	136,3	135,1	121,6	120,6	119,7	116,5	117,5	121,7	Sept.	113,0		114,6		136,2		121,1		116,2		122,9		Okt.	116,9		115,0		136,8		122,3		118,9		118,1		Nov.	118,0	117,4	116,7	116,1	139,2	139,3	122,6	123,1	121,2	118,7	121,8	120,6	Dez.	117,3		116,7		141,9		124,5		115,9		121,8		2007 Jan. o)	116,8		118,3		140,4		127,0		124,0		126,7		Febr. o)	118,5	117,7	119,5	119,1	141,9	141,7	126,2	127,1	125,3	125,0	125,1	126,8	März o)	117,7		119,6		142,9		128,0		125,6		128,5		April x)p)	118,0		116,3		141,8		126,3		121,8		125,8																																																																																																																																																																																																																																																																																																																																																																																																																																																																																																																																																																																																																																																																																																																															
Aug.	115,5	114,8	114,4	113,1	136,3	135,1	121,6	120,6	119,7	116,5	117,5	121,7	Sept.	113,0		114,6		136,2		121,1		116,2		122,9		Okt.	116,9		115,0		136,8		122,3		118,9		118,1		Nov.	118,0	117,4	116,7	116,1	139,2	139,3	122,6	123,1	121,2	118,7	121,8	120,6	Dez.	117,3		116,7		141,9		124,5		115,9		121,8		2007 Jan. o)	116,8		118,3		140,4		127,0		124,0		126,7		Febr. o)	118,5	117,7	119,5	119,1	141,9	141,7	126,2	127,1	125,3	125,0	125,1	126,8	März o)	117,7		119,6		142,9		128,0		125,6		128,5		April x)p)	118,0		116,3		141,8		126,3		121,8		125,8																																																																																																																																																																																																																																																																																																																																																																																																																																																																																																																																																																																																																																																																																																																																												
Sept.	113,0		114,6		136,2		121,1		116,2		122,9		Okt.	116,9		115,0		136,8		122,3		118,9		118,1		Nov.	118,0	117,4	116,7	116,1	139,2	139,3	122,6	123,1	121,2	118,7	121,8	120,6	Dez.	117,3		116,7		141,9		124,5		115,9		121,8		2007 Jan. o)	116,8		118,3		140,4		127,0		124,0		126,7		Febr. o)	118,5	117,7	119,5	119,1	141,9	141,7	126,2	127,1	125,3	125,0	125,1	126,8	März o)	117,7		119,6		142,9		128,0		125,6		128,5		April x)p)	118,0		116,3		141,8		126,3		121,8		125,8																																																																																																																																																																																																																																																																																																																																																																																																																																																																																																																																																																																																																																																																																																																																																									
Okt.	116,9		115,0		136,8		122,3		118,9		118,1		Nov.	118,0	117,4	116,7	116,1	139,2	139,3	122,6	123,1	121,2	118,7	121,8	120,6	Dez.	117,3		116,7		141,9		124,5		115,9		121,8		2007 Jan. o)	116,8		118,3		140,4		127,0		124,0		126,7		Febr. o)	118,5	117,7	119,5	119,1	141,9	141,7	126,2	127,1	125,3	125,0	125,1	126,8	März o)	117,7		119,6		142,9		128,0		125,6		128,5		April x)p)	118,0		116,3		141,8		126,3		121,8		125,8																																																																																																																																																																																																																																																																																																																																																																																																																																																																																																																																																																																																																																																																																																																																																																						
Nov.	118,0	117,4	116,7	116,1	139,2	139,3	122,6	123,1	121,2	118,7	121,8	120,6	Dez.	117,3		116,7		141,9		124,5		115,9		121,8		2007 Jan. o)	116,8		118,3		140,4		127,0		124,0		126,7		Febr. o)	118,5	117,7	119,5	119,1	141,9	141,7	126,2	127,1	125,3	125,0	125,1	126,8	März o)	117,7		119,6		142,9		128,0		125,6		128,5		April x)p)	118,0		116,3		141,8		126,3		121,8		125,8																																																																																																																																																																																																																																																																																																																																																																																																																																																																																																																																																																																																																																																																																																																																																																																			
Dez.	117,3		116,7		141,9		124,5		115,9		121,8		2007 Jan. o)	116,8		118,3		140,4		127,0		124,0		126,7		Febr. o)	118,5	117,7	119,5	119,1	141,9	141,7	126,2	127,1	125,3	125,0	125,1	126,8	März o)	117,7		119,6		142,9		128,0		125,6		128,5		April x)p)	118,0		116,3		141,8		126,3		121,8		125,8																																																																																																																																																																																																																																																																																																																																																																																																																																																																																																																																																																																																																																																																																																																																																																																																
2007 Jan. o)	116,8		118,3		140,4		127,0		124,0		126,7		Febr. o)	118,5	117,7	119,5	119,1	141,9	141,7	126,2	127,1	125,3	125,0	125,1	126,8	März o)	117,7		119,6		142,9		128,0		125,6		128,5		April x)p)	118,0		116,3		141,8		126,3		121,8		125,8																																																																																																																																																																																																																																																																																																																																																																																																																																																																																																																																																																																																																																																																																																																																																																																																													
Febr. o)	118,5	117,7	119,5	119,1	141,9	141,7	126,2	127,1	125,3	125,0	125,1	126,8	März o)	117,7		119,6		142,9		128,0		125,6		128,5		April x)p)	118,0		116,3		141,8		126,3		121,8		125,8																																																																																																																																																																																																																																																																																																																																																																																																																																																																																																																																																																																																																																																																																																																																																																																																																										
März o)	117,7		119,6		142,9		128,0		125,6		128,5		April x)p)	118,0		116,3		141,8		126,3		121,8		125,8																																																																																																																																																																																																																																																																																																																																																																																																																																																																																																																																																																																																																																																																																																																																																																																																																																							
April x)p)	118,0		116,3		141,8		126,3		121,8		125,8																																																																																																																																																																																																																																																																																																																																																																																																																																																																																																																																																																																																																																																																																																																																																																																																																																																				

Quelle der Ursprungswerte: Statistisches Bundesamt. — * Vierteljahreswerte auf Basis von Meldungen der Betriebe von Unternehmen mit mindestens 20 Beschäftigten, monatliche Aufteilung ab Januar 2007 auf Basis von Angaben der Betriebe mit mindestens 50 Beschäftigten, davor eines kleineren Berichtskreises. — 1 Beeinflusst durch die außergewöhnliche Kalenderkonstellation. — 2 Durch Arbeitskämpfe beeinflusst. — 3 Beeinflusst

durch Verschiebung der Ferientermine. — o Vorläufig; vom Statistischen Bundesamt schätzungsweise vorab angepasst an die Ergebnisse der Vierteljährlichen Produktionserhebung für das I. Quartal 2007. — x Vom Statistischen Bundesamt schätzungsweise vorab angepasst an die Ergebnisse der Vierteljährlichen Produktionserhebung für das II. Quartal 2007.

II. Konjunkturindikatoren

11. Produktion ausgewählter Zweige der Industrie



II. Konjunkturindikatoren

12. Produktivität und Lohnkosten in der Industrie *)

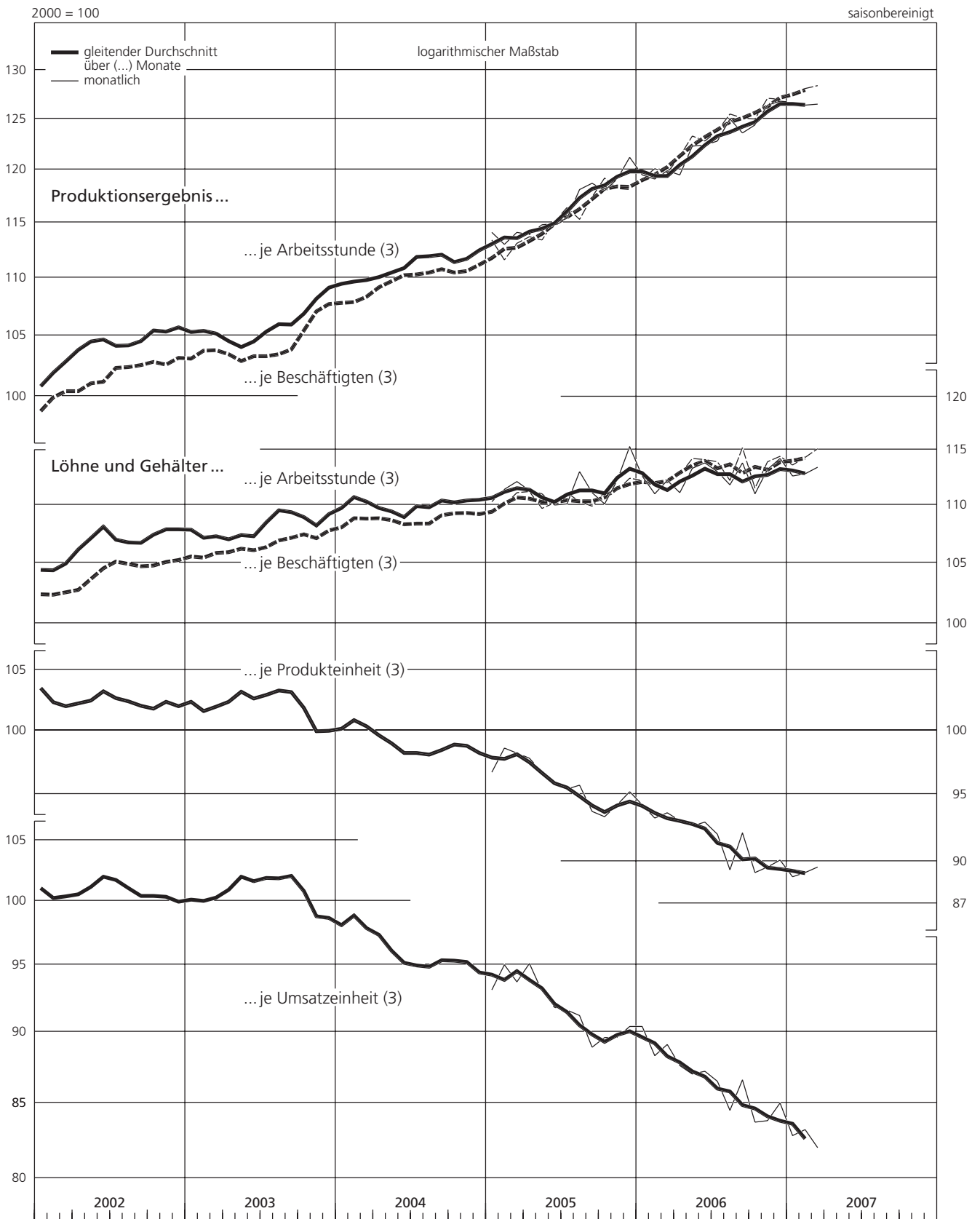
2000 = 100														saisonbereinigt		
Zeit	Produktionsergebnis				Löhne und Gehälter 1)											
	je Beschäftigten		je Arbeitsstunde		je Beschäftigten		je Arbeitsstunde		je Produkteinheit		je Umsatzeinheit					
Deutschland																
	mtl.	vj.	mtl.	vj.	mtl.	vj.	mtl.	vj.	mtl.	vj.	mtl.	vj.				
2004 Juli 2)	110,8		111,4		107,7		108,3		97,3		94,0					
Aug. 2)	110,7	110,6	113,3	112,0	108,9	108,5	111,4	109,9	98,4	98,2	95,6	94,9				
Sept.	110,2		111,4		108,8		110,0		98,8		95,2					
Okt.	111,7		111,8		109,9		110,1		98,4		95,5					
Nov.	109,8	110,7	111,3	111,8	109,4	109,4	110,9	110,5	99,7	98,9	95,5	95,3				
Dez.	110,6		112,3		108,9		110,5		98,5		94,9					
2005 Jan.	113,4		114,1		109,6		110,3		96,7		93,1					
Febr.	111,6	112,7	113,0	113,7	110,0	110,2	111,4	111,3	98,6	97,8	95,0	93,9				
März	113,1		114,1		111,1		112,1		98,2		93,7					
April	113,7		113,9		111,2		111,3		97,8		95,1					
Mai	113,4	114,1	114,8	114,5	109,7	110,4	111,0	110,8	96,7	96,7	93,0	93,3				
Juni	115,1		114,9		110,2		110,0		95,7		91,8					
Juli 2)	116,4		115,4		111,1		110,1		95,4		91,6					
Aug. 2)	115,3	116,4	118,1	117,4	110,3	110,4	113,0	111,4	95,7	94,9	91,2	90,6				
Sept.	117,4		118,7		109,9		111,1		93,7		88,9					
Okt.	119,2		118,0		111,1		110,1		93,3		89,6					
Nov.	118,2	118,5	119,1	119,4	111,3	111,6	112,2	112,5	94,2	94,2	89,6	89,9				
Dez.	118,1		121,2		112,4		115,3		95,2		90,4					
2006 Jan.	119,1		119,5		112,2		112,6		94,2		90,4					
Febr.	120,1	119,6	119,1	119,5	111,9	112,1	111,0	111,9	93,2	93,7	88,3	89,3				
März	119,7		119,9		112,1		112,2		93,6		89,1					
April	121,3		119,5		112,7		111,1		93,0		87,6					
Mai	123,3	122,5	122,3	121,4	114,2	113,7	113,3	112,7	92,6	92,8	87,0	87,3				
Juni	122,8		122,4		114,1		113,8		92,9		87,2					
Juli	123,8		122,8		113,9		113,0		92,0		86,5					
Aug.	125,5	124,8	125,0	123,8	112,2	113,8	111,8	112,9	89,4	91,2	84,5	85,9				
Sept.	125,1		123,6		115,2		113,8		92,1		86,6					
Okt.	125,0		124,4		111,5		111,0		89,2		83,7					
Nov.	127,1	126,4	126,4	125,9	113,9	113,3	113,2	112,8	89,6	89,6	83,8	84,2				
Dez.	127,0		126,8		114,4		114,2		90,1		85,0					
2007 Jan.	x) 127,7		x) 126,7		113,6		112,6		x) 88,9		82,8					
Febr.	x) 128,1	128,1	x) 126,4	126,5	114,3	114,3	112,8	112,9	x) 89,2	89,2	83,2	82,7				
März	x)p) 128,4		x)p) 126,5		115,1		113,4		x)p) 89,6		82,0					
West- und Ostdeutschland 3)																
	West-Deutschland		Ost-Deutschland		West-Deutschland		Ost-Deutschland		West-Deutschland		Ost-Deutschland		West-Deutschland		Ost-Deutschland	
2004 3.Vj.	108,7	108,9	110,4	110,2	
4.Vj.	109,7	109,9	111,0	110,8	
2005 1.Vj.	110,5	110,8	111,7	111,8	
2.Vj.	110,7	110,7	111,2	111,6	
3.Vj.	110,8	110,3	112,0	111,2	
4.Vj.	112,0	111,9	113,2	111,9	
2006 1.Vj.	112,5	111,8	112,6	111,7	
2.Vj.	114,1	113,5	113,4	112,5	
3.Vj.	114,3	113,0	113,5	112,5	
4.Vj.	113,7	113,8	113,4	113,4	
2007 1.Vj.	114,8	115,1	113,6	114,1	
2006 März	112,4	112,6	112,7	112,8	
April	113,1	113,5	111,6	112,3	
Mai	114,7	113,2	114,1	112,3	
Juni	114,6	113,9	114,5	112,8	
Juli	114,3	114,8	113,7	112,7	
Aug.	112,8	111,2	112,3	112,6	
Sept.	115,9	113,1	114,6	112,2	
Okt.	111,9	112,6	111,5	112,3	
Nov.	114,4	114,0	113,9	113,6	
Dez.	114,9	114,9	114,9	114,4	
2007 Jan.	114,0	114,6	113,3	113,6	
Febr.	114,7	115,6	113,3	114,6	
März	115,7	115,0	114,1	114,0	

Quelle der Ursprungswerte: Eigene Berechnung unter Verwendung von Angaben des Statistischen Bundesamts. — * Industrie (gemäß Tabelle II.9) sowie Kohlenbergbau und Mineralölverarbeitung. — 1 Ohne Pflichtanteile der Arbeitgeber zur Sozialversicherung. — 2 Beeinflusst durch Verschie-

bung der Ferientermine. — 3 Westdeutschland ohne, Ostdeutschland einschl. West-Berlin. — x Vorläufig; Produktionsindex vom Statistischen Bundesamt schätzungsweise vorab angepasst an die Ergebnisse der Vierteljährlichen Produktionserhebung für das I. Quartal 2007.

II. Konjunkturindikatoren

12. Produktivität und Lohnkosten in der Industrie *)



* Sowie Kohlenbergbau und Mineralölverarbeitung.

II. Konjunkturindikatoren

13. Auftragseingang in der Industrie *) nach Hauptgruppen

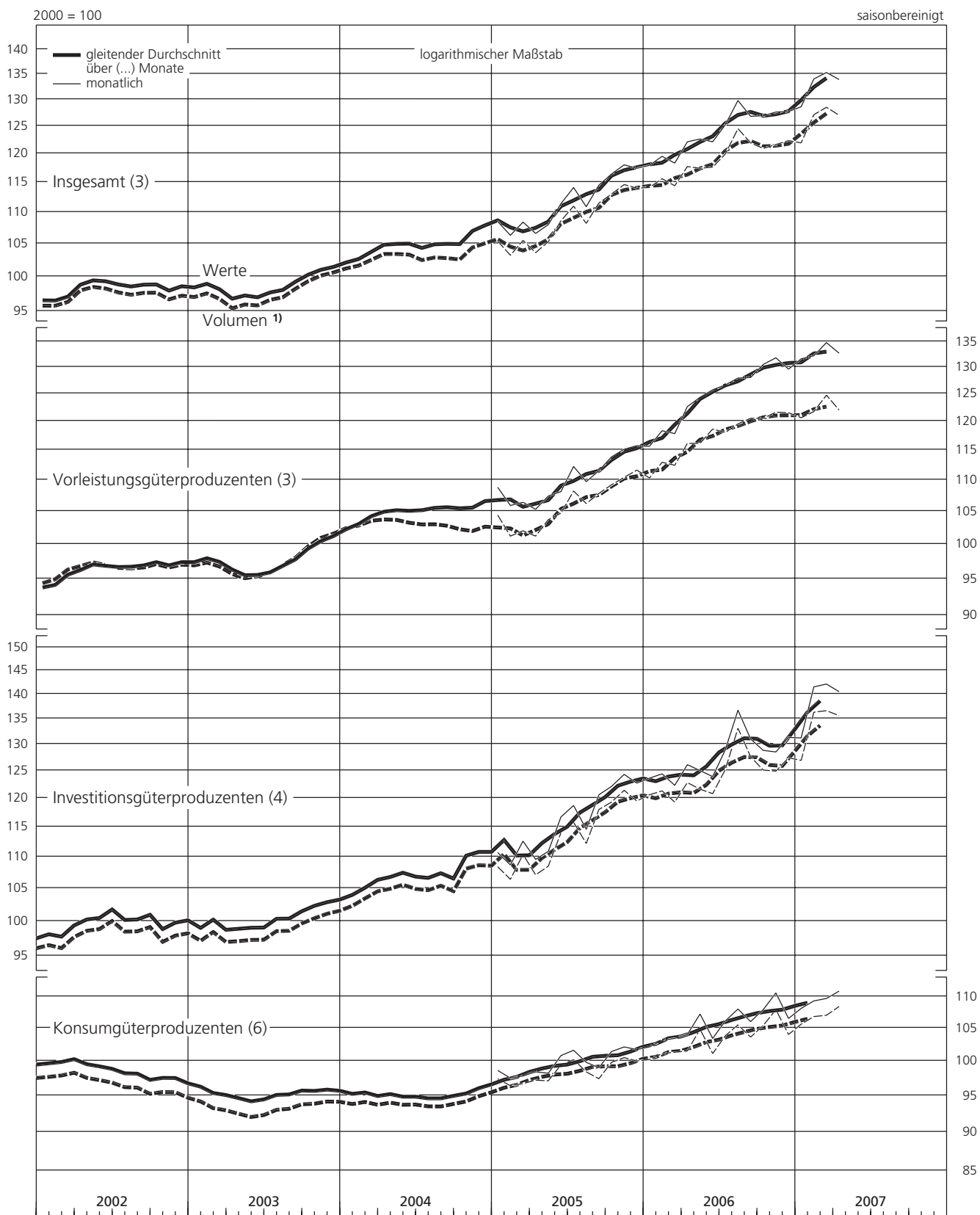
		Werte								Volumen 1)								saisonbereinigt	
Zeit	Industrie	Vorleistungsgüterproduzenten		Investitionsgüterproduzenten 2)		Konsumgüterproduzenten 3)		Industrie	Industrie	Vorleistungsgüterproduzenten		Investitionsgüterproduzenten 2)		Konsumgüterproduzenten 3)					
		mtl.	vj.	mtl.	vj.	mtl.	vj.			mtl.	vj.	mtl.	vj.	mtl.	vj.	mtl.	vj.		
		2000 = 100																	
2002 Jan.	96,5		92,8		98,5		100,7		95,8		93,5		97,0		98,7				
Febr.	96,2	96,7	95,0	94,3	96,4	97,7	98,8	100,1	95,4	95,9	95,9	95,1	94,7	96,1	96,8	98,1			
März	97,3		95,1		98,3		100,7		96,6		95,9		96,5		98,7				
April	98,2		97,1		98,4		101,4		97,4		97,6		96,8		99,4				
Mai	101,4	99,6	97,0	97,2	105,1	101,1	99,9	100,8	100,4	98,6	97,4	97,5	103,4	99,5	98,0	98,8			
Juni	99,2		97,5		99,9		101,1		98,1		97,5		98,3		99,0				
Juli	97,8		96,5		99,2		96,2		96,7		96,4		97,5		94,2				
Aug.	100,0	98,7	96,5	96,9	103,5	100,5	96,9	97,2	98,7	97,5	96,2	96,6	101,6	98,7	94,9	95,2			
Sept.	98,3		97,6		98,8		98,5		97,1		97,3		97,1		96,5				
Okt.	98,6		97,1		100,2		97,5		97,5		96,8		98,5		95,5				
Nov.	100,1	98,1	97,9	97,1	102,0	99,1	99,6	97,6	98,8	96,8	97,6	96,8	100,0	97,2	97,6	95,6			
Dez.	95,6		96,2		95,0		95,7		94,2		95,9		93,0		93,7				
2003 Jan.	100,5		98,5		102,6		97,9		99,1		98,0		100,7		95,8				
Febr.	99,6	99,1	97,9	98,1	101,6	100,6	96,8	96,2	98,2	97,7	97,3	97,5	99,8	98,7	94,7	94,1			
März	97,2		97,9		97,5		93,9		95,8		97,1		95,7		91,8				
April	98,1		96,9		99,9		94,6		96,7		96,3		98,1		92,4				
Mai	95,5	97,4	94,6	95,7	96,6	99,6	94,2	94,3	94,2	96,1	94,1	95,2	94,9	97,8	92,0	92,1			
Juni	98,6		95,5		102,2		94,0		97,4		95,3		100,3		91,9				
Juli	97,3		97,0		98,1		95,3		96,3		97,1		96,4		93,0				
Aug.	97,6	98,2	95,7	97,0	100,0	100,0	94,1	95,0	96,6	97,1	95,9	97,1	98,2	98,2	92,0	92,8			
Sept.	99,7		98,3		101,8		95,5		98,5		98,3		99,9		93,4				
Okt.	100,9		99,8		102,3		98,4		100,0		100,3		100,5		96,7				
Nov.	100,7	101,2	100,4	100,6	102,5	102,7	94,6	96,8	99,9	100,3	100,9	101,1	100,7	100,8	92,9	95,1			
Dez.	101,9		101,6		103,3		97,3		101,0		102,1		101,3		95,6				
2004 Jan.	102,2		102,1		104,0		95,0		101,4		102,2		102,6		93,5				
Febr.	102,7	102,8	103,5	103,2	103,9	104,4	95,2	94,9	101,7	101,8	103,4	103,0	102,3	102,9	93,8	93,5			
März	103,5		104,0		105,4		94,5		102,3		103,3		103,7		93,2				
April	105,5		105,7		107,7		95,8		104,0		104,4		105,8		94,8				
Mai	106,0	105,1	105,6	105,3	109,0	107,5	95,8	95,3	104,4	103,6	104,0	103,8	107,0	105,6	94,7	94,2			
Juni	103,9		104,7		105,7		94,3		102,3		103,1		103,9		93,2				
Juli	105,6		105,4		108,1		96,6		103,7		103,1		106,2		95,3				
Aug.	104,0	105,1	105,9	105,7	105,2	107,2	93,0	94,7	101,9	103,0	103,2	103,2	103,2	105,2	92,0	93,6			
Sept.	105,6		105,8		108,2		94,5		103,5		103,2		106,2		93,4				
Okt.	105,8		105,7		108,7		94,4		103,4		102,4		106,7		93,3				
Nov.	103,9	107,2	105,4	105,7	104,7	111,1	95,8	95,5	101,3	104,6	101,6	102,1	102,8	109,0	94,6	94,4			
Dez.	111,8		106,1		119,9		96,4		109,0		102,4		117,4		95,3				
2005 Jan.	108,5		108,8		110,7		98,6		105,4		104,4		108,4		97,4				
Febr.	106,3	107,7	105,9	107,0	108,7	110,7	97,5	98,0	103,2	104,7	101,2	102,5	106,4	108,4	96,4	96,8			
März	108,4		106,4		112,6		97,8		105,5		102,0		110,4		96,7				
April	106,6		105,3		109,6		98,4		103,6		101,2		107,1		97,2				
Mai	108,0	108,7	107,4	106,9	110,9	112,4	98,2	99,1	105,3	105,8	103,7	103,2	108,5	109,9	97,1	97,9			
Juni	111,4		108,1		116,7		100,8		108,6		104,7		114,0		99,4				
Juli	114,1		112,2		118,7		101,6		111,0		108,2		115,8		100,2				
Aug.	110,9	113,2	109,7	111,1	114,6	118,0	99,8	100,1	108,2	110,2	106,2	107,4	112,2	115,3	98,4	98,7			
Sept.	114,5		111,5		120,6		99,0		111,5		107,8		118,0		97,4				
Okt.	116,4		113,8		122,1		101,4		113,0		109,2		119,3		99,8				
Nov.	118,0	117,3	115,1	114,9	124,3	123,0	102,1	101,7	114,6	113,9	110,4	110,4	121,4	120,1	100,5	100,1			
Dez.	117,4		115,7		122,7		101,7		114,0		111,6		119,5		100,0				
2006 Jan.	117,9		115,6		123,6		102,1		114,1		110,3		120,6		100,2				
Febr.	119,5	118,6	118,3	117,2	124,4	123,4	103,1	102,9	115,6	114,7	112,9	111,9	121,3	120,4	101,1	100,9			
März	118,3		117,8		122,3		103,4		114,4		112,4		119,3		101,3				
April	122,1		122,6		126,1		104,0		117,7		116,1		122,8		101,5				
Mai	122,6	122,3	124,3	124,2	125,0	125,0	107,2	104,9	117,4	117,6	116,1	116,9	121,6	121,7	104,8	102,5			
Juni	122,1		125,7		123,9		103,4		117,6		118,6		120,8		101,1				
Juli	125,2		126,6		128,9		106,1		119,9		118,0		125,2		103,8				
Aug.	129,8	127,3	127,9	127,5	136,7	132,2	108,0	106,7	124,5	122,1	119,5	119,3	133,1	128,6	105,5	104,3			
Sept.	126,8		128,0		131,0		106,0		121,9		120,5		127,6		103,6				
Okt.	126,9		130,5		128,8		107,9		120,9		120,5		125,1		105,4				
Nov.	127,6	127,4	131,8	130,6	128,5	129,5	110,6	108,3	121,6	121,6	121,6	121,2	124,9	125,8	107,9	105,8			
Dez.	127,7		129,6		131,3		106,5		122,3		121,5		127,4		104,0				
2007 Jan.	128,6		131,6		131,2		108,1		121,9		120,6		126,9		105,6				
Febr.	134,0	132,6	132,2	132,9	141,5	138,3	109,3	109,0	127,1	125,8	121,7	122,3	136,3	133,3	106,8	106,5			
März	135,3		134,8		142,1		109,7		128,5		124,7		136,6		107,0				
April p)	133,9		132,7		140,5		110,9		127,0		122,0		135,6		108,4				

Quelle der Ursprungswerte: Statistisches Bundesamt. — * Wirtschaftszweige des Verarbeitenden Gewerbes, insbesondere ohne Ernährungsgewerbe, Tabakverarbeitung und Mineralölverarbeitung; Ergebnisse für fachliche Betriebsteile; Angaben ohne Mehrwertsteuer; ab Januar 2006

basierend auf Meldungen der Betriebe mit mindestens 50 Beschäftigten, davor auf Meldungen der Betriebe von Unternehmen mit mindestens 20 Beschäftigten. — 1 Auftragseingang in Preisen von 2000. — 2 Einschl. Herstellung von Kraftwagen und Kraftwagenteilen. — 3 Einschl. Druckgewerbe.

II. Konjunkturindikatoren

13. Auftragseingang in der Industrie*) nach Hauptgruppen



* Wirtschaftszweige des Verarbeitenden Gewerbes, insbesondere ohne Ernährungsgewerbe, Tabakverarbeitung und Mineralölverarbeitung; Ergeb-

nisse für fachliche Betriebsteile; Angaben ohne Mehrwertsteuer. — 1 Auftragseingang in Preisen von 2000.

II. Konjunkturindikatoren

14. Auftragseingang in der Industrie *) aus dem Inland

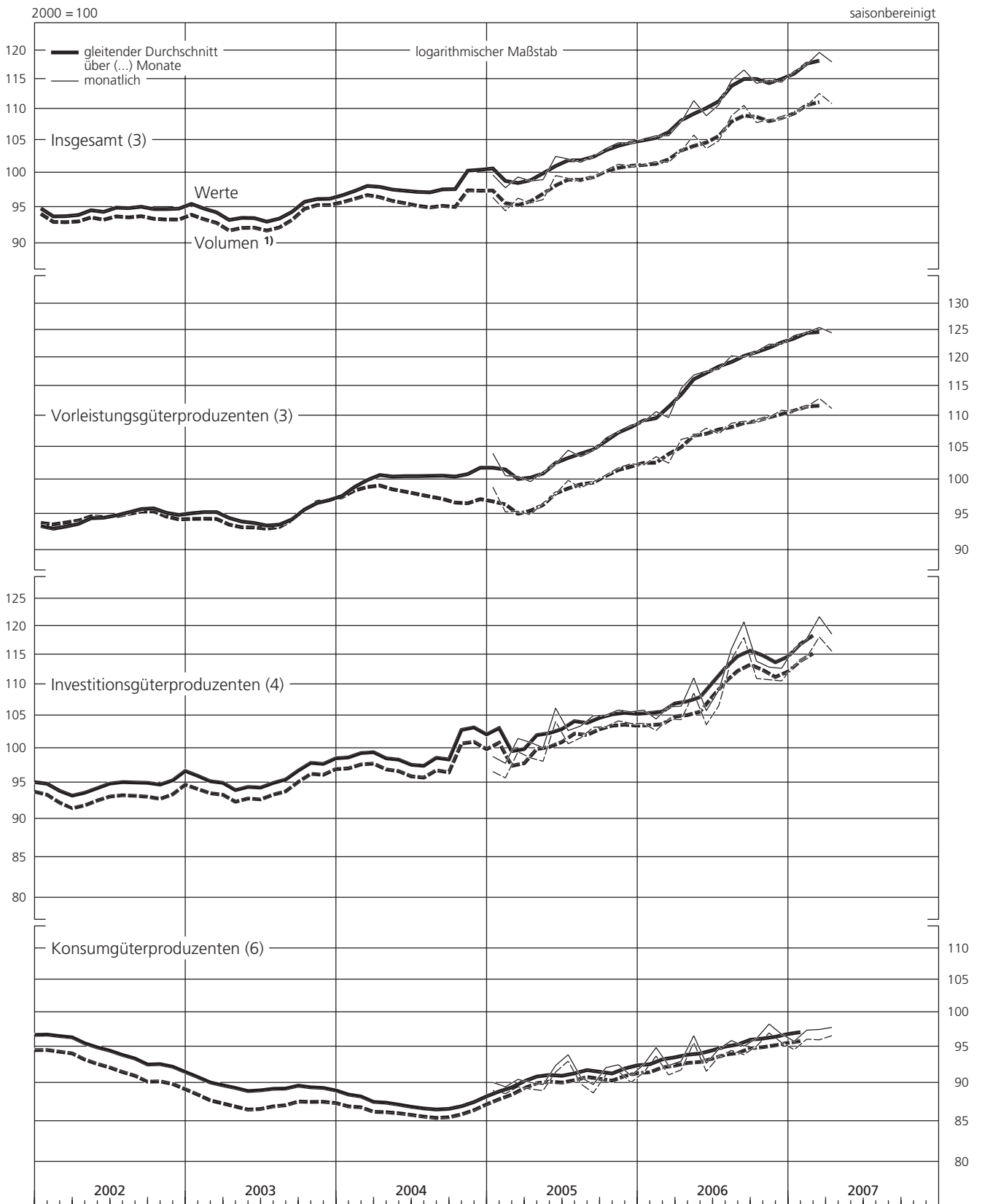
		Werte								Volumen 1)								saisonbereinigt	
Zeit	Industrie		Vorleistungsgüterproduzenten		Investitionsgüterproduzenten 2)		Konsumgüterproduzenten 3)		Industrie		Vorleistungsgüterproduzenten		Investitionsgüterproduzenten 2)		Konsumgüterproduzenten 3)				
	mtl.	vj.	mtl.	vj.	mtl.	vj.	mtl.	vj.	mtl.	vj.	mtl.	vj.	mtl.	vj.	mtl.	vj.			
	2002 Jan.	94,9		93,3		95,8		96,9		94,2		93,8		94,4		94,7			
Febr.	93,6	93,9	93,2	93,1	93,0	93,7	96,3	96,5	92,8	93,1	93,9	93,7	91,3	92,1	94,1	94,3			
März	93,1		92,8		92,4		96,2		92,3		93,4		90,5		94,0				
April	95,0		94,2		94,9		97,4		94,1		94,6		93,3		95,1				
Mai	94,1	94,7	94,3	94,6	93,1	94,2	96,1	96,6	93,1	93,7	94,7	94,8	91,3	92,5	93,8	94,2			
Juni	95,1		95,2		94,6		96,2		94,0		95,2		92,9		93,7				
Juli	94,3		94,4		95,0		91,8		93,1		94,3		93,2		89,5				
Aug.	95,9	95,0	95,3	95,4	97,5	95,5	92,8	92,7	94,5	93,7	95,0	95,2	95,5	93,6	90,5	90,3			
Sept.	94,9		96,5		93,9		93,4		93,6		96,2		92,0		91,0				
Okt.	94,9		95,8		94,4		93,8		93,6		95,3		92,6		91,4				
Nov.	94,9	94,9	95,6	95,3	94,8	95,2	93,1	92,7	93,4	93,4	95,1	94,8	92,7	93,2	90,8	90,3			
Dez.	94,9		94,6		96,5		91,2		93,3		94,0		94,3		88,8				
2003 Jan.	95,1		94,9		96,3		92,1		93,6		94,1		94,5		89,8				
Febr.	96,9	95,0	96,3	95,4	99,8	96,0	90,7	90,6	95,4	93,5	95,3	94,5	98,0	94,3	88,4	88,3			
März	92,9		95,1		92,0		89,1		91,4		94,1		90,3		86,8				
April	93,5		94,9		93,4		89,6		92,1		94,0		91,9		87,1				
Mai	93,7	93,7	93,8	94,1	95,4	94,8	88,7	89,1	92,2	92,3	92,9	93,3	93,7	93,2	86,2	86,6			
Juni	93,8		93,6		95,7		88,9		92,5		93,0		94,1		86,4				
Juli	93,4		94,3		93,8		90,0		92,2		93,9		92,1		87,4				
Aug.	92,2	93,6	92,7	93,7	93,0	94,9	88,2	89,3	91,0	92,3	92,4	93,3	91,4	93,3	86,0	86,9			
Sept.	95,1		94,0		98,0		89,7		93,8		93,7		96,3		87,3				
Okt.	96,2		96,5		97,7		90,8		95,3		96,8		96,0		89,1				
Nov.	96,5	96,3	96,9	96,7	98,9	98,0	88,9	90,3	95,7	95,5	97,0	96,9	97,4	96,5	87,1	88,5			
Dez.	96,3		96,8		97,5		91,2		95,4		96,9		96,0		89,3				
2004 Jan.	96,3		97,8		97,4		88,7		95,3		97,6		95,8		87,1				
Febr.	98,0	97,5	98,7	99,1	101,0	99,3	87,7	88,0	96,9	96,4	98,3	98,6	99,3	97,6	86,1	86,5			
März	98,2		100,8		99,4		87,7		96,9		99,8		97,8		86,3				
April	98,5		100,8		100,1		87,5		96,9		99,1		98,3		86,5				
Mai	97,6	97,7	101,0	100,6	97,9	98,5	87,4	87,3	96,0	96,1	99,0	98,7	96,3	96,8	86,4	86,2			
Juni	97,0		100,1		97,4		86,9		95,3		98,1		95,9		85,8				
Juli	98,0		101,0		98,6		88,1		95,9		98,1		96,8		86,8				
Aug.	97,1	97,3	101,0	100,7	97,1	97,7	86,2	86,8	94,9	95,1	97,9	97,7	95,3	95,9	85,3	85,7			
Sept.	96,8		100,2		97,3		86,0		94,6		97,0		95,6		85,0				
Okt.	99,3		101,1		102,1		86,2		96,6		97,1		100,1		85,2				
Nov.	97,2	100,5	100,6	101,0	97,6	104,9	86,6	86,7	94,4	97,6	96,3	96,7	95,6	102,7	85,4	85,6			
Dez.	105,0		101,3		114,9		87,4		101,8		96,7		112,3		86,3				
2005 Jan.	99,7		104,0		98,8		90,1		96,4		98,9		96,6		89,0				
Febr.	97,8	99,0	100,6	101,7	97,8	99,4	89,5	90,0	94,5	95,7	95,3	96,5	95,7	97,3	88,6	89,0			
März	99,4		100,5		101,5		90,5		96,3		95,4		99,5		89,5				
April	98,8		99,7		100,9		90,1		95,6		94,9		98,6		89,2				
Mai	99,0	100,1	101,2	101,1	100,1	102,4	89,8	90,8	96,1	97,1	96,6	96,5	98,1	100,3	89,0	89,9			
Juni	102,5		102,4		106,2		92,4		99,6		97,9		104,1		91,5				
Juli	102,1		104,5		102,7		93,9		99,2		99,9		100,7		93,0				
Aug.	101,6	102,1	103,5	104,1	103,4	103,7	90,8	91,5	98,7	99,1	98,8	99,5	101,6	101,8	89,9	90,5			
Sept.	102,5		104,4		105,0		89,8		99,5		99,7		103,2		88,7				
Okt.	103,7		106,4		105,1		92,1		100,4		100,7		103,3		91,1				
Nov.	104,6	104,3	107,5	107,5	105,9	105,5	92,5	91,9	101,3	100,9	101,8	101,6	104,2	103,8	91,6	90,9			
Dez.	104,6		108,5		105,6		91,0		101,1		102,4		103,8		90,1				
2006 Jan.	105,2		109,0		105,9		92,5		101,3		102,2		103,8		91,4				
Febr.	105,7	105,5	110,7	109,8	104,5	105,6	94,9	93,3	101,7	101,5	103,5	102,7	102,7	103,7	93,7	92,1			
März	105,7		109,7		106,4		92,4		101,6		102,5		104,5		91,1				
April	107,9		114,6		106,5		93,0		103,3		106,2		104,4		91,8				
Mai	111,4	109,4	116,9	116,4	111,1	107,8	96,6	94,1	105,8	104,3	106,7	107,0	108,6	105,5	95,6	93,0			
Juni	108,9		117,6		105,8		92,7		103,7		108,0		103,6		91,6				
Juli	110,7		117,9		109,1		94,7		104,9		107,1		106,6		93,6				
Aug.	114,8	114,0	120,3	119,4	116,0	115,3	95,9	95,2	108,9	108,1	108,8	108,3	114,2	112,9	94,5	94,0			
Sept.	116,6		120,0		120,8		95,1		110,6		109,1		118,0		93,9				
Okt.	114,3		121,1		113,9		96,2		107,8		109,1		111,0		95,1				
Nov.	114,8	114,5	122,4	122,0	112,9	113,2	98,3	97,1	108,3	108,2	109,8	109,9	110,8	110,8	97,0	95,9			
Dez.	114,5		122,4		112,7		96,8		108,5		110,9		110,6		95,6				
2007 Jan.	116,4		124,0		116,1		95,8		109,4		110,7		113,3		94,6				
Febr.	117,6	117,9	124,6	124,7	117,8	118,5	97,4	96,9	110,5	110,8	111,5	111,7	114,6	115,3	96,1	95,6			
März	119,7		125,5		121,7		97,5		112,6		112,9		118,1		96,0				
April p)	118,0		124,5		118,6		97,8		110,9		111,2		115,6		96,6				

Quelle der Ursprungswerte: Statistisches Bundesamt. — * Wirtschaftszweige des Verarbeitenden Gewerbes, insbesondere ohne Ernährungsgewerbe, Tabakverarbeitung und Mineralölverarbeitung; Ergebnisse für fachliche Betriebsteile; Angaben ohne Mehrwertsteuer; ab Januar 2006

basierend auf Meldungen der Betriebe mit mindestens 50 Beschäftigten, davor auf Meldungen der Betriebe von Unternehmen mit mindestens 20 Beschäftigten. — 1 Auftragseingang in Preisen von 2000. — 2 Einschl. Herstellung von Kraftwagen und Kraftwagenteilen. — 3 Einschl. Druckgewerbe.

II. Konjunkturindikatoren

14. Auftragseingang in der Industrie*) aus dem Inland



* Wirtschaftszweige des Verarbeitenden Gewerbes, insbesondere ohne Ernährungsgewerbe, Tabakverarbeitung und Mineralölverarbeitung; Ergebnisse für fachliche Betriebsteile; Angaben ohne Mehrwertsteuer. —

1 Auftragseingang in Preisen von 2000.

II. Konjunkturindikatoren

15. Auftragseingang in der Industrie *) aus dem Ausland

2000 = 100

saisonbereinigt

Zeit	Werte				Volumen 1)											
	Industrie		Vorleistungsgüterproduzenten		Investitionsgüterproduzenten 2)		Konsumgüterproduzenten 3)		Industrie		Vorleistungsgüterproduzenten		Investitionsgüterproduzenten 2)		Konsumgüterproduzenten 3)	
Insgesamt																
	mtl.	vj.	mtl.	vj.	mtl.	vj.	mtl.	vj.	mtl.	vj.	mtl.	vj.	mtl.	vj.	mtl.	vj.
2004 Okt.	114,0		113,0		114,8		112,4		111,8		110,6		112,7		111,2	
Nov.	112,3	115,5	112,9	113,2	111,3	116,9	116,0	114,9	110,0	113,2	109,8	110,5	109,5	114,8	115,0	113,8
Dez.	120,2		113,6		124,6		116,2		117,9		111,2		122,2		115,3	
2005 Jan.	119,5		116,3		121,7		117,3		116,7		113,0		119,2		115,9	
Febr.	116,9	118,7	114,2	115,4	118,7	121,1	115,3	115,6	114,0	115,9	110,4	111,9	116,2	118,6	113,6	114,0
März	119,7		115,7		122,9		114,1		117,0		112,4		120,4		112,5	
April	116,4		114,0		117,7		116,8		113,7		111,1		115,0		115,0	
Mai	119,3	119,4	117,1	116,0	120,9	121,6	116,9	117,7	116,7	116,8	114,9	113,8	118,1	118,7	115,1	115,7
Juni	122,5		116,9		126,3		119,3		119,9		115,3		123,1		117,0	
Juli	129,0		124,2		133,4		118,7		125,8		121,3		129,8		116,1	
Aug.	122,6	127,0	119,5	122,1	124,9	131,1	119,8	119,2	120,1	124,1	117,7	119,8	122,0	127,8	117,3	116,6
Sept.	129,5		122,7		135,0		119,2		126,5		120,5		131,6		116,5	
Okt.	132,2		125,4		137,8		122,0		128,8		122,5		134,0		119,1	
Nov.	134,8	133,5	127,0	126,4	141,2	139,1	123,3	123,5	131,3	130,1	123,9	124,1	137,3	135,1	120,2	120,4
Dez.	133,4		126,9		138,4		125,3		130,2		125,9		134,0		121,9	
2006 Jan.	133,8		126,0		140,0		123,2		130,2		123,0		136,0		119,6	
Febr.	136,7	134,8	130,2	128,9	142,8	139,9	121,1	124,0	133,0	131,2	127,6	126,1	138,5	135,8	117,4	120,3
März	134,0		130,5		137,0		127,6		130,4		127,8		132,9		123,8	
April	139,8		135,2		144,1		128,4		135,6		131,6		139,8		123,1	
Mai	136,5	138,3	135,8	136,4	137,8	140,8	130,5	128,7	131,9	134,2	130,7	132,5	133,5	136,6	125,2	123,5
Juni	138,7		138,3		140,6		127,2		135,0		135,3		136,6		122,2	
Juli	143,4		140,1		147,1		131,4		138,6		135,1		142,4		126,4	
Aug.	148,5	143,8	139,8	140,2	155,8	147,8	134,8	132,1	143,9	139,5	136,2	136,5	150,6	143,1	129,9	127,1
Sept.	139,6		140,6		140,4		130,0		136,0		138,2		136,4		125,1	
Okt.	142,7		145,1		142,6		133,9		137,3		138,2		138,2		128,3	
Nov.	143,6	143,5	146,4	144,1	142,8	144,6	137,9	133,3	138,2	138,3	140,1	138,8	138,0	139,7	132,0	127,6
Dez.	144,1		140,8		148,5		128,0		139,5		138,1		142,8		122,6	
2007 Jan.	143,8		143,5		145,2		135,3		137,5		136,1		139,4		129,9	
Febr.	154,4	151,0	144,0	145,6	163,3	156,5	135,7	135,9	147,8	144,5	137,6	139,0	156,3	149,8	130,4	130,5
März	154,9		149,3		160,9		136,7		148,3		143,2		153,7		131,3	
April p)	153,7		145,4		160,7		139,8		147,2		138,8		154,1		134,5	

EWU und Nicht-EWU 4)

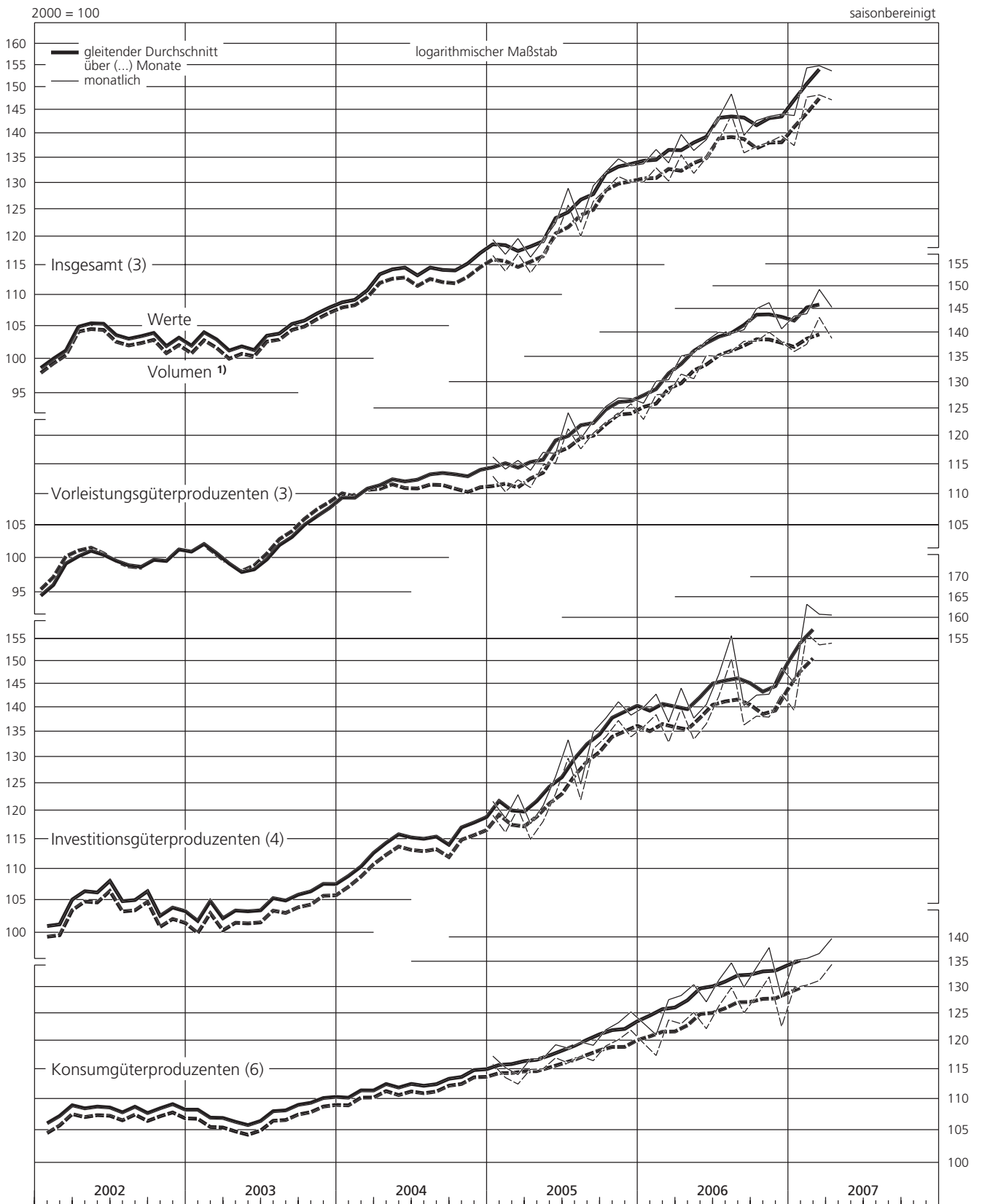
	EWU	Nicht-EWU	EWU	Nicht-EWU	EWU	Nicht-EWU	EWU	Nicht-EWU	EWU	Nicht-EWU	EWU	Nicht-EWU	EWU	Nicht-EWU	EWU	Nicht-EWU
2005 1.Vj.	114,5	122,5	114,8	116,1	112,6	127,9	125,3	106,3	111,0	120,4	108,9	115,2	110,5	125,1	123,2	105,3
2.Vj.	114,6	123,8	114,0	118,3	113,1	128,5	126,4	109,4	111,2	121,9	108,9	119,2	110,7	125,2	124,0	107,8
3.Vj.	120,3	133,2	117,7	127,0	121,5	138,9	124,1	114,5	116,4	131,1	112,1	128,3	118,7	135,1	121,3	112,2
4.Vj.	132,0	134,8	124,6	128,4	137,4	140,5	130,7	116,8	127,3	132,7	118,0	130,8	133,8	136,2	127,2	114,0
2006 1.Vj.	129,6	139,6	125,1	133,1	132,6	145,9	131,0	117,3	124,6	137,2	117,3	136,0	123,9	141,1	127,1	113,8
2.Vj.	131,6	144,4	131,0	142,5	131,4	148,4	135,2	122,5	125,6	141,9	121,1	145,2	128,0	143,6	129,9	117,4
3.Vj.	131,8	154,8	133,6	147,4	129,3	162,6	140,0	124,5	125,7	152,1	123,3	151,0	125,9	157,0	134,8	119,9
4.Vj.	135,5	150,7	137,1	151,7	133,8	153,3	139,1	127,8	128,2	147,5	124,5	154,5	130,0	147,5	133,5	122,1
2007 1.Vj.	144,2	157,3	140,0	151,8	147,3	163,9	143,4	128,8	135,4	152,8	125,4	154,0	141,9	156,2	137,8	123,6
2006 März	128,6	138,9	126,0	135,4	129,2	143,3	136,4	119,3	123,5	136,7	118,0	138,7	125,9	138,6	132,3	115,8
April	132,9	146,0	130,3	140,6	134,5	151,9	134,2	122,8	127,0	143,4	120,9	143,5	130,9	146,9	128,8	117,7
Mai	130,3	142,1	130,7	141,5	128,8	145,0	138,3	123,1	124,0	139,0	120,1	142,4	125,3	140,2	132,7	118,1
Juni	131,5	145,2	131,9	145,3	131,0	148,4	133,1	121,6	125,8	143,3	122,3	149,6	127,8	143,7	128,2	116,5
Juli	130,2	155,4	133,7	147,2	126,1	164,0	140,4	122,8	123,9	151,9	123,3	148,1	122,6	158,4	135,0	118,3
Aug.	133,6	162,1	133,5	146,7	132,2	174,8	143,0	127,0	127,6	158,8	123,6	150,2	128,7	168,2	137,6	122,6
Sept.	131,7	146,8	133,6	148,4	129,6	149,1	136,7	123,7	125,6	145,5	123,1	154,8	126,4	144,4	131,7	118,9
Okt.	134,4	150,3	137,7	153,2	131,0	152,0	141,6	126,6	127,3	146,5	124,9	152,8	127,6	146,8	135,8	121,1
Nov.	135,5	150,9	138,7	154,8	132,3	151,2	141,9	134,1	128,6	146,9	126,1	155,6	129,1	145,1	136,2	128,0
Dez.	136,6	151,0	135,0	147,2	138,1	156,8	133,7	122,6	128,8	149,2	122,6	155,2	133,2	150,6	128,4	117,1
2007 Jan. 5)	137,3	149,7	137,3	150,3	136,6	152,2	142,0	128,9	128,8	145,4	123,0	150,6	131,6	145,7	136,4	123,7
Febr.	148,1	160,1	138,7	149,9	155,3	169,8	144,2	127,6	139,4	155,4	124,6	152,0	149,8	161,6	138,8	122,5
März	147,2	162,0	144,0	155,2	149,9	169,8	144,0	129,8	138,0	157,6	128,7	159,3	144,4	161,2	138,2	124,7
April p)	147,7	159,2	144,6	146,3	149,8	169,5	148,0	132,1	138,7	155,0	128,8	149,8	145,0	161,5	142,4	127,0

Quelle der Ursprungswerte: Statistisches Bundesamt. — * Wirtschaftszweige des Verarbeitenden Gewerbes, insbesondere ohne Ernährungsgewerbe, Tabakverarbeitung und Mineralölverarbeitung; Ergebnisse für fachliche Betriebsteile; Angaben ohne Mehrwertsteuer; ab Januar 2006 basierend auf Meldungen der Betriebe mit mindestens 50 Beschäftigten,

davor auf Meldungen der Betriebe von Unternehmen mit mindestens 20 Beschäftigten. — 1 Auftragseingang in Preisen von 2000. — 2 Einschl. Herstellung von Kraftwagen und Kraftwagenteilen. — 3 Einschl. Druckgewerbe. — 4 Aufgrund der Kürze der Zeitreihen mit erhöhter Unsicherheit behaftet. — 5 Ab Januar 2007 EWU einschl., Nicht-EWU ohne Slowenien.

II. Konjunkturindikatoren

15. Auftragseingang in der Industrie*) aus dem Ausland



* Wirtschaftszweige des Verarbeitenden Gewerbes, insbesondere ohne Ernährungsgewerbe, Tabakverarbeitung und Mineralölverarbeitung; Ergebnisse für fachliche Betriebsteile; Angaben ohne Mehrwertsteuer. — 1 Auftragseingang in Preisen von 2000.

nisse für fachliche Betriebsteile; Angaben ohne Mehrwertsteuer. — 1 Auftragseingang in Preisen von 2000.

II. Konjunkturindikatoren

16. Auftragseingang in ausgewählten Zweigen der Industrie *)

Werte, 2000 = 100

saisonbereinigt

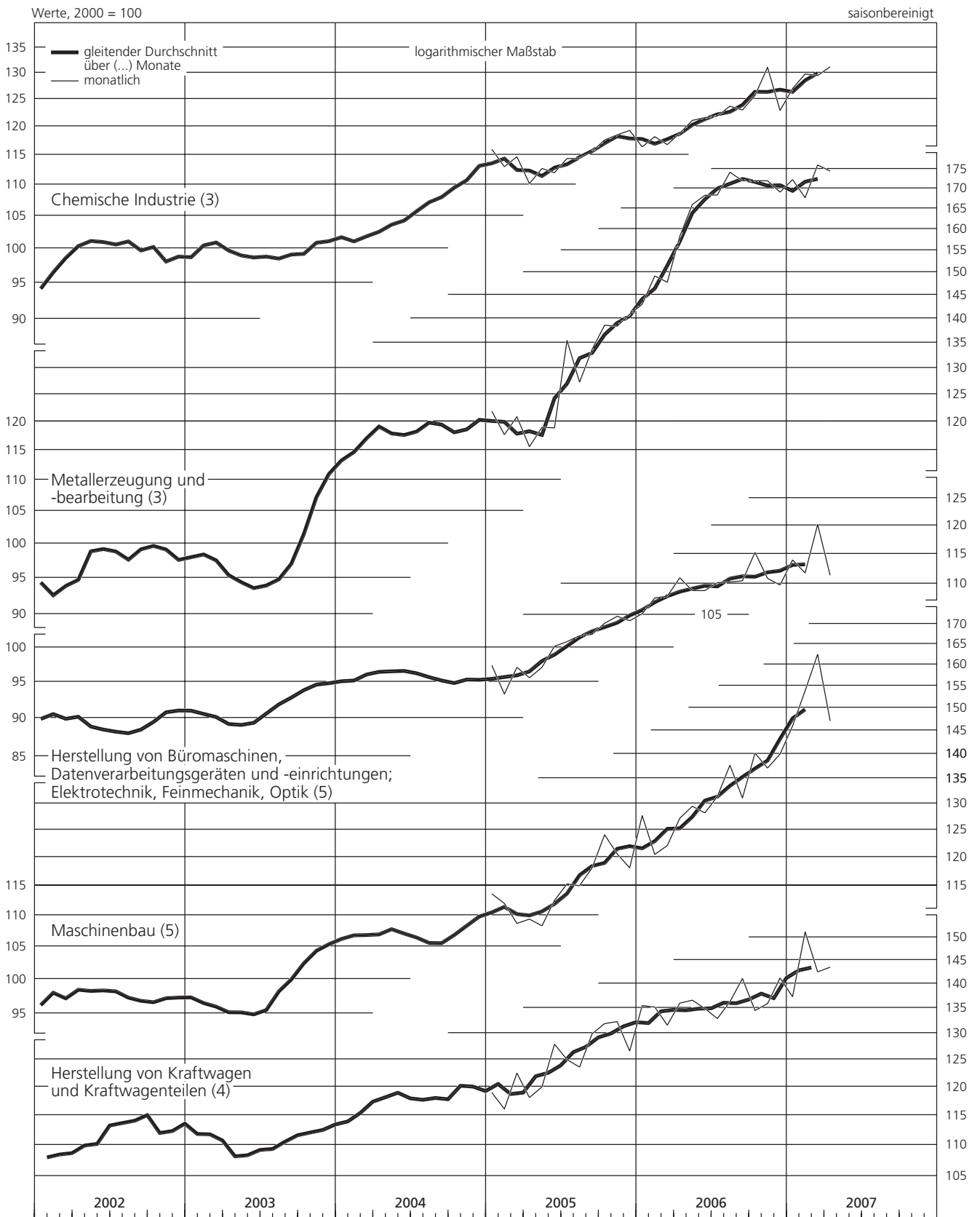
Zeit	Chemische Industrie		Metallerzeugung und -bearbeitung		Herstellung von Büromaschinen, Datenverarbeitungsgeräten und -einrichtungen, Elektrotechnik, Feinmechanik, Optik		darunter: Herstellung von Geräten der Elektrizitätserzeugung und -verteilung		Maschinenbau		Herstellung von Kraftwagen und Kraftwagenteilen	
	mtl.	vj.	mtl.	vj.	mtl.	vj.	mtl.	vj.	mtl.	vj.	mtl.	vj.
Insgesamt												
2004 Sept.	108,6		119,8		93,5		98,3		104,5		119,6	
Okt.	108,8		116,8		96,4		101,9		105,3		119,3	
Nov.	111,7	110,9	118,3	118,8	94,3	95,5	101,4	101,1	104,8	108,1	117,4	120,7
Dez.	112,3		121,4		95,9		99,9		114,3		125,3	
2005 Jan.	116,0		121,9		97,4		99,1		113,6		119,0	
Febr.	113,0	114,6	117,7	120,2	93,3	95,9	101,1	100,1	112,0	111,4	116,1	119,2
März	114,7		120,9		97,1		100,1		108,7		122,5	
April	110,2		115,6		95,6		103,2		109,4		118,1	
Mai	112,7	111,6	119,0	117,8	97,1	97,6	102,9	104,8	108,3	110,1	120,0	122,0
Juni	112,0		118,9		100,2		108,3		112,5		127,9	
Juli	114,4		135,5		100,9		108,4		115,3		125,0	
Aug.	114,4	114,8	127,3	132,2	101,8	101,6	108,7	108,5	115,0	116,1	123,6	126,2
Sept.	115,6		133,7		102,0		108,4		118,1		129,9	
Okt.	117,6		138,6		103,7		110,4		124,1		131,9	
Nov.	118,5	118,5	138,4	139,3	104,8	104,2	110,9	110,9	120,6	120,9	132,3	130,3
Dez.	119,3		140,9		104,1		111,3		118,1		126,6	
2006 Jan.	116,4		143,0		105,2		113,4		127,7		135,5	
Febr.	118,2	117,1	149,2	146,7	107,7	107,0	111,7	112,5	120,5	123,4	135,2	134,1
März	116,8		147,8		108,0		112,4		122,1		131,6	
April	118,8		158,3		111,0		119,4		127,2		136,0	
Mai	121,1	120,5	166,0	164,2	108,9	109,6	119,3	119,0	129,5	128,3	136,6	135,8
Juni	121,6		168,3		108,9		118,2		128,2		134,9	
Juli	121,9		168,4		110,2		119,3		131,4		132,9	
Aug.	123,7	122,9	174,2	171,5	110,3	110,3	120,5	118,5	137,7	133,4	136,3	136,8
Sept.	123,0		172,0		110,5		115,8		131,1		141,1	
Okt.	125,7		172,0		115,3		131,7		140,2		134,5	
Nov.	131,1	126,6	172,0	171,0	110,9	112,0	123,9	124,9	137,1	139,1	135,9	137,2
Dez.	122,9		169,1		109,8		119,1		140,0		141,2	
2007 Jan.	127,0		172,3		114,0		127,7		146,0		137,3	
Febr.	129,8	128,8	167,7	172,0	111,8	115,3	121,7	131,1	153,9	154,1	151,3	143,7
März	129,5		176,1		120,2		143,8		162,5		142,5	
April p)	131,2		174,5		111,4		119,6		147,1		143,5	
In- und Ausland												
	Inland	Ausland	Inland	Ausland	Inland	Ausland	Inland	Ausland	Inland	Ausland	Inland	Ausland
2004 3.Vj.	100,9	113,4	116,3	126,3	91,3	100,0	100,0	101,3	93,2	119,0	112,5	121,8
4.Vj.	103,5	117,9	117,9	120,5	91,4	100,3	100,2	102,5	100,0	116,1	116,8	123,5
2005 1.Vj.	108,4	120,4	115,0	128,9	91,9	100,6	99,0	101,8	94,2	128,4	113,1	123,7
2.Vj.	104,0	118,8	112,1	127,5	92,1	103,9	100,5	111,6	97,2	122,8	113,9	127,8
3.Vj.	106,5	122,6	121,6	149,9	95,1	109,0	104,8	114,3	101,2	130,8	116,2	133,4
4.Vj.	109,7	126,6	131,9	151,9	97,6	111,8	108,1	115,2	103,3	138,3	116,6	140,2
2006 1.Vj.	107,9	125,8	139,0	159,6	99,3	115,8	109,0	118,1	103,1	143,5	116,6	146,9
2.Vj.	109,7	130,7	157,4	175,7	100,8	119,7	112,2	129,8	111,2	145,2	119,7	147,5
3.Vj.	112,1	132,9	164,2	183,9	102,5	119,4	114,5	125,0	112,6	154,0	123,6	146,3
4.Vj.	115,8	136,7	165,5	180,5	103,1	122,3	115,5	139,9	119,5	158,4	119,0	150,5
2007 1.Vj.	119,5	137,5	163,0	187,3	105,9	126,2	121,7	146,0	128,3	179,7	125,0	157,4
2006 April	108,4	128,5	149,7	172,8	102,0	121,4	112,6	130,3	108,1	146,1	117,0	149,8
Mai	109,8	131,7	162,5	171,9	100,4	118,6	111,1	132,4	114,6	144,2	123,9	145,8
Juni	110,8	131,8	159,9	182,5	100,1	119,1	112,8	126,8	110,9	145,2	118,2	147,0
Juli	111,3	131,9	156,9	187,9	102,3	119,4	116,4	123,9	110,4	152,1	118,7	143,2
Aug.	113,7	133,0	169,9	181,5	103,2	118,4	111,5	134,9	115,1	160,0	119,9	148,2
Sept.	111,3	133,9	165,8	182,4	101,9	120,4	115,5	116,2	112,2	149,8	132,1	147,6
Okt.	114,4	136,2	167,6	179,5	104,4	127,9	117,4	154,4	116,0	164,1	119,7	145,3
Nov.	117,7	143,7	165,7	182,6	103,6	119,4	116,4	135,9	117,8	156,2	118,5	148,6
Dez.	115,2	130,1	163,1	179,3	101,3	119,6	112,6	129,5	124,8	155,0	118,8	157,6
2007 Jan.	118,1	135,4	164,2	186,0	106,1	123,2	122,9	135,3	126,1	165,7	117,5	151,8
Febr.	119,8	139,2	162,9	175,8	104,2	120,6	117,1	129,1	126,5	181,0	126,3	169,6
März	120,5	138,0	161,8	200,1	107,4	134,9	125,0	173,6	132,2	192,3	131,1	150,8
April p)	119,9	141,8	165,9	189,1	104,6	119,3	113,0	130,2	125,4	168,5	121,1	159,8

Quelle der Ursprungswerte: Statistisches Bundesamt. — * Ergebnisse für fachliche Betriebsteile; Angaben ohne Mehrwertsteuer; ab Januar 2006 basierend auf Meldungen der Betriebe mit mindestens 50 Beschäftigten,

davor auf Meldungen der Betriebe von Unternehmen mit mindestens 20 Beschäftigten.

II. Konjunkturindikatoren

16. Auftragseingang in ausgewählten Zweigen der Industrie *)



* Ergebnisse für fachliche Betriebsteile; Angaben ohne Mehrwertsteuer.

II. Konjunkturindikatoren

 17. Umsätze der Industrie *) nach Hauptgruppen
Insgesamt und im Inland

2000 = 100

saisonbereinigt

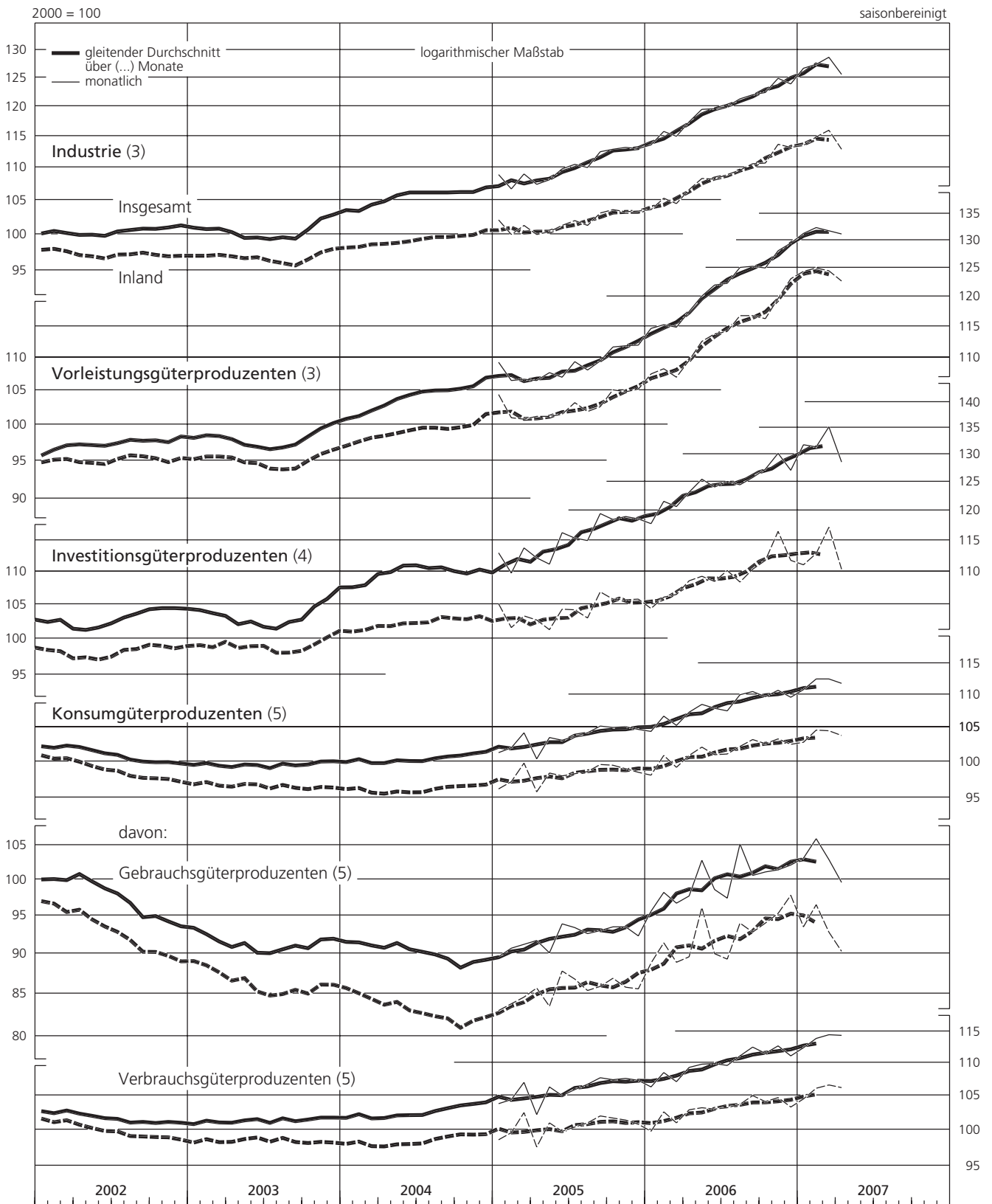
Zeit	Industrie		Vorleistungsgüterproduzenten		Investitionsgüterproduzenten 1)		Konsumgüterproduzenten 2)		davon:			
									Gebrauchsgüterproduzenten		Verbrauchsgüterproduzenten 2)	
	monatl.	viertelj.	monatl.	viertelj.	monatl.	viertelj.	monatl.	viertelj.	monatl.	viertelj.	monatl.	viertelj.
Insgesamt												
2005 Jan.	108,9		109,3		113,0		101,3		89,6		103,8	
Febr.	106,7	108,2	106,5	107,5	109,8	112,2	102,0	102,5	90,7	90,5	104,4	105,1
März	109,0		106,7		113,8		104,2		91,2		107,0	
April	107,4		106,5		112,2		100,4		91,7		102,2	
Mai	108,1	108,4	107,7	107,1	111,2	113,2	103,5	102,3	90,1	91,9	106,3	104,5
Juni	109,8		107,0		116,3		103,1		93,9		105,0	
Juli 3)	110,5		109,4		115,4		103,7		93,4		105,9	
Aug. 3)	110,0	111,0	108,1	109,0	115,0	116,6	104,2	104,4	92,6	93,0	106,7	106,8
Sept.	112,5		109,5		119,5		105,2		93,0		107,7	
Okt.	112,9		111,7		118,5		105,0		93,5		107,4	
Nov.	113,2	113,0	111,9	111,9	119,0	118,7	105,1	104,9	93,5	93,1	107,6	107,4
Dez.	113,0		112,0		118,6		104,7		92,3		107,3	
2006 Jan.	113,6		114,7		117,8		104,4		95,6		106,3	
Febr.	115,8	114,8	115,3	115,0	121,6	120,0	106,7	105,5	98,2	96,8	108,5	107,3
März	115,0		114,9		120,7		105,3		96,7		107,1	
April	117,4		117,5		123,2		107,3		97,7		109,3	
Mai	119,5	118,8	120,1	119,9	125,5	124,3	108,5	107,9	102,8	99,7	109,8	109,7
Juni	119,6		122,0		124,1		107,9		98,6		109,9	
Juli	120,0		122,3		125,1		107,5		97,4		109,6	
Aug.	121,3	121,1	125,1	124,2	124,5	125,1	110,0	109,3	105,2	101,1	111,1	111,1
Sept.	122,0		125,3		125,8		110,5		100,6		112,5	
Okt.	122,4		125,0		127,3		109,7		101,1		111,5	
Nov.	124,9	123,7	128,1	127,5	130,2	128,2	110,7	110,0	101,4	101,5	112,7	111,8
Dez.	123,9		129,5		127,1		109,6		102,1		111,1	
2007 Jan.	126,7		131,3		131,8		110,8		103,1		112,4	
Febr.	127,4	127,6	132,4	131,8	131,4	132,8	112,5	111,9	106,0	104,0	113,9	113,6
März	128,7		131,8		135,2		112,5		102,9		114,5	
April p)	125,6		131,2		128,6		111,8		99,6		114,4	
Im Inland												
2005 Jan.	102,1		104,4		105,1		96,2		83,0		98,6	
Febr.	100,0	101,1	101,0	102,1	101,6	103,3	97,2	97,7	83,8	83,8	99,6	100,2
März	101,3		100,8		103,3		99,8		84,6		102,5	
April	100,0		101,2		102,7		95,8		85,7		97,6	
Mai	100,4	100,6	101,2	101,3	101,3	102,8	98,4	97,4	83,5	85,7	101,0	99,5
Juni	101,3		101,5		104,3		98,0		87,8		99,8	
Juli 3)	102,0		103,2		104,2		98,3		86,8		100,4	
Aug. 3)	101,3	102,1	101,9	102,6	103,0	104,7	98,6	98,8	85,4	86,0	101,0	101,1
Sept.	103,1		102,6		106,9		99,6		85,9		102,0	
Okt.	103,6		105,1		105,8		99,5		86,9		101,7	
Nov.	103,3	103,4	104,8	105,0	105,7	105,8	99,0	99,0	85,8	86,1	101,4	101,3
Dez.	103,4		105,2		105,8		98,5		85,6		100,8	
2006 Jan.	103,6		107,5		104,4		98,1		88,8		99,8	
Febr.	105,3	104,5	108,3	107,6	106,1	105,7	100,9	99,4	91,4	89,7	102,6	101,1
März	104,5		107,0		106,5		99,2		88,9		101,0	
April	106,6		109,6		108,6		100,9		89,6		102,9	
Mai	108,3	107,7	112,6	112,0	109,3	108,8	102,1	101,3	96,1	91,9	103,2	103,0
Juni	108,2		113,8		108,5		101,0		90,0		103,0	
Juli	108,9		114,2		110,2		101,1		89,3		103,2	
Aug.	109,6	109,7	116,8	115,9	108,4	109,7	102,2	102,2	94,0	92,0	103,7	104,0
Sept.	110,6		116,8		110,4		103,2		92,8		105,0	
Okt.	110,7		116,3		111,8		102,6		94,0		104,1	
Nov.	113,7	112,5	119,7	119,7	116,5	113,4	103,3	102,8	95,3	95,7	104,7	104,0
Dez.	113,2		123,1		111,8		102,5		97,8		103,3	
2007 Jan.	113,5		124,4		111,1		102,8		93,5		104,5	
Febr.	114,9	114,8	125,0	124,6	112,9	113,7	104,6	104,0	96,5	94,3	106,1	105,7
März	116,0		124,5		117,2		104,5		92,8		106,6	
April p)	112,9		122,7		110,4		103,8		90,3		106,2	

Quelle der Ursprungswerte: Statistisches Bundesamt. — * Wirtschaftszweige des Verarbeitenden Gewerbes, insbesondere ohne Ernährungsgewerbe, Tabakverarbeitung und Mineralölverarbeitung; Ergebnisse für fachliche Betriebsteile; Angaben ohne Mehrwertsteuer; ab Januar 2006 basierend auf Meldungen der Betriebe mit mindestens 50 Beschäftigten, davor

auf Meldungen der Betriebe von Unternehmen mit mindestens 20 Beschäftigten. — 1 Einschl. Herstellung von Kraftwagen und Kraftwagenteilen. — 2 Einschl. Druckgewerbe. — 3 Beeinflusst durch Verschiebung der Ferientermine.

II. Konjunkturindikatoren

17. Umsätze der Industrie*) nach Hauptgruppen – insgesamt und im Inland



* Wirtschaftszweige des Verarbeitenden Gewerbes, insbesondere ohne Ernährungsgewerbe, Tabakverarbeitung und Mineralölverarbeitung; Ergebnisse für fachliche Betriebsteile; Angaben ohne Mehrwertsteuer.

II. Konjunkturindikatoren

18. Umsätze der Industrie *) nach Hauptgruppen
Im Ausland

2000 = 100

saisonbereinigt

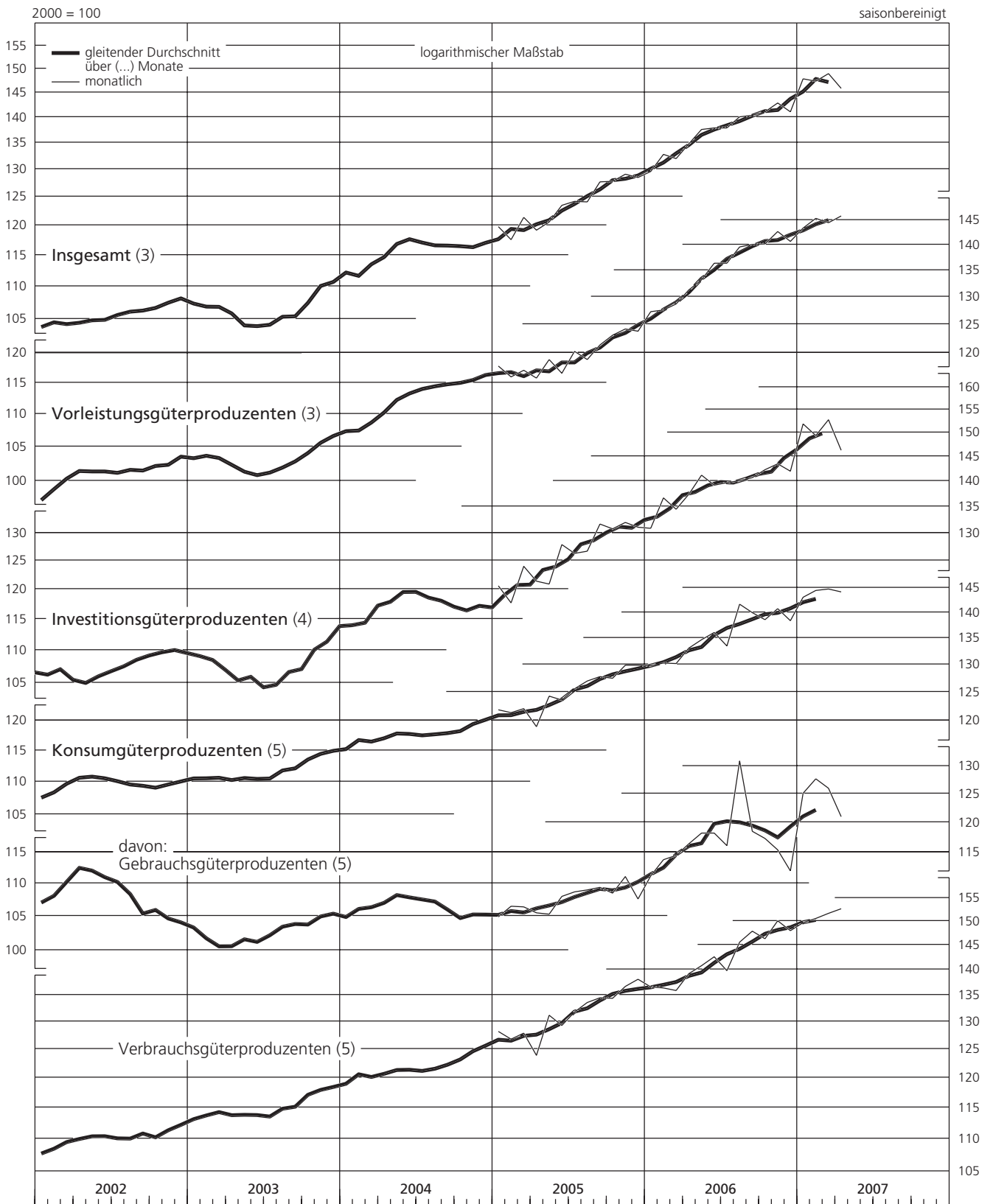
Zeit	Industrie		Vorleistungs- güterproduzenten		Investitions- güterproduzenten 1)		Konsum- güterproduzenten 2)		davon:			
									Gebrauchs- güterproduzenten		Verbrauchs- güterproduzenten 2)	
Insgesamt												
	mtl.	vj.	mtl.	vj.	mtl.	vj.	mtl.	vj.	mtl.	vj.	mtl.	vj.
2005 Jan.	119,8		117,8		120,6		121,9		104,9		128,2	
Febr.	117,6	119,6	116,0	117,0	117,7	120,8	121,4	121,8	106,5	105,9	126,8	127,6
März	121,4		117,1		124,0		122,1		106,4		127,9	
April	119,2		115,8		121,4		119,0		105,5		123,9	
Mai	120,6	121,1	118,9	117,1	120,9	123,4	124,3	122,3	105,3	106,3	131,2	128,1
Juni	123,5		116,6		127,9		123,6		108,0		129,3	
Juli 3)	124,2		120,3		126,3		125,6		108,7		131,8	
Aug. 3)	124,1	125,3	118,9	120,2	126,7	128,2	127,0	126,8	109,0	109,0	133,6	133,3
Sept.	127,7		121,4		131,7		127,8		109,4		134,5	
Okt.	127,8		123,1		130,8		127,5		108,5		134,4	
Nov.	129,1	128,5	124,2	123,7	132,0	131,3	129,9	129,1	111,1	109,1	136,7	136,4
Dez.	128,5		123,8		131,1		129,9		107,6		138,1	
2006 Jan.	129,6		127,3		130,9		129,8		111,2		136,6	
Febr.	132,8	131,5	127,6	127,9	136,7	134,0	130,3	130,1	113,8	113,2	136,4	136,3
März	132,0		128,7		134,5		130,2		114,5		135,9	
April	134,8		131,3		137,4		133,1		116,4		139,2	
Mai	137,6	136,8	133,2	133,6	141,2	139,3	134,7	134,6	118,2	117,6	140,8	140,9
Juni	137,9		136,4		139,2		136,1		118,2		142,6	
Juli	137,9		136,4		139,7		133,5		116,1		139,8	
Aug.	140,1	139,5	139,6	138,7	140,1	140,2	141,7	138,4	131,0	121,9	145,6	144,4
Sept.	140,4		140,1		140,7		140,0		118,5		147,9	
Okt.	141,1		140,2		142,3		138,6		117,3		146,3	
Nov.	142,9	141,7	142,7	141,2	143,5	142,6	140,8	139,3	115,4	114,9	150,1	148,1
Dez.	141,1		140,7		142,0		138,4		112,0		148,0	
2007 Jan.	147,9		143,4		151,9		143,1		125,1		149,7	
Febr.	147,4	148,1	145,4	144,4	149,4	151,4	144,5	144,1	127,7	126,3	150,6	150,7
März	149,0		144,5		152,8		144,8		126,0		151,7	
April p)	145,9		145,9		146,3		144,2		121,0		152,7	
EWU und Nicht-EWU 4)												
	EWU	Nicht-EWU	EWU	Nicht-EWU	EWU	Nicht-EWU	EWU	Nicht-EWU	EWU	Nicht-EWU	EWU	Nicht-EWU
2005 Jan.	116,5	123,0	118,2	117,4	111,1	128,3	131,3	110,1	106,8	102,6	140,1	112,9
Febr.	116,1	119,0	115,5	116,6	112,3	122,1	130,9	109,3	105,9	107,2	139,9	110,1
März	118,8	123,9	116,1	118,2	117,1	129,5	132,2	109,4	107,7	104,9	141,0	111,1
April	117,0	121,3	114,9	116,8	115,2	126,3	128,8	106,5	107,7	102,7	136,4	107,9
Mai	117,0	124,1	115,9	122,4	113,1	127,2	134,1	111,9	107,4	102,7	143,6	115,3
Juni	119,1	127,7	113,1	120,5	120,2	134,1	131,3	113,8	108,8	107,0	139,4	116,4
Juli 3)	118,0	130,1	114,9	126,4	116,3	134,4	132,6	116,8	105,0	113,2	142,5	118,1
Aug. 3)	116,6	131,2	113,4	125,3	113,9	136,9	134,6	117,4	107,3	111,0	144,4	119,8
Sept.	122,4	132,7	117,3	126,0	122,9	138,8	134,8	119,0	105,9	113,8	145,1	121,0
Okt.	122,0	133,3	117,9	129,1	121,1	138,6	136,1	116,6	108,1	109,0	146,1	119,4
Nov.	123,0	134,9	120,4	128,6	120,8	141,0	138,1	119,5	111,4	110,8	147,6	122,8
Dez.	122,1	134,6	118,8	129,6	120,0	140,0	138,5	119,1	107,6	107,7	149,6	123,4
2006 Jan.	124,2	134,7	120,7	134,9	123,3	137,0	136,6	121,2	112,4	109,7	145,3	125,5
Febr.	126,9	138,4	121,7	134,3	127,6	144,0	138,6	119,9	117,7	109,1	146,1	124,0
März	125,4	138,4	122,5	135,8	123,9	143,1	138,6	119,5	118,5	109,6	145,8	123,2
April	128,1	141,2	125,6	137,8	126,1	146,5	141,8	122,1	117,4	115,2	150,5	124,7
Mai	130,9	144,1	126,3	141,0	130,8	149,5	143,4	123,7	117,8	118,6	152,6	125,6
Juni	130,8	144,7	129,2	144,7	128,1	148,2	144,6	125,4	116,8	119,9	154,5	127,4
Juli	130,2	145,2	129,0	144,9	127,8	149,3	141,9	122,8	116,1	116,0	151,1	125,3
Aug.	134,3	145,7	131,5	148,8	131,4	147,1	152,0	128,7	133,1	128,4	158,8	128,8
Sept.	132,5	148,0	131,2	150,2	128,4	150,5	150,2	127,2	120,1	116,5	161,0	131,2
Okt.	135,7	146,3	134,2	147,1	133,0	149,7	149,2	125,1	118,9	115,3	160,0	128,7
Nov.	134,1	151,4	134,3	152,3	130,0	154,4	148,0	131,8	117,2	113,1	159,0	138,8
Dez.	131,0	150,8	129,7	153,3	128,1	153,1	144,8	130,2	112,7	111,2	156,3	137,3
2007 Jan. 5)	140,9	154,6	137,2	150,4	140,0	161,5	154,4	128,9	130,7	118,3	162,9	132,8
Febr.	140,6	154,0	138,5	153,2	137,5	159,0	157,2	128,4	132,1	122,4	166,2	130,7
März	141,3	156,3	139,4	150,4	139,4	163,5	153,4	134,0	129,5	121,6	162,0	138,6
April p)	142,6	149,1	141,1	151,3	140,1	151,3	155,5	129,9	123,2	118,3	167,0	134,3

Quelle der Ursprungswerte: Statistisches Bundesamt. — * Wirtschaftszweige des Verarbeitenden Gewerbes, insbesondere ohne Ernährungs-gewerbe, Tabakverarbeitung und Mineralölverarbeitung; Ergebnisse für fachliche Betriebsteile; Angaben ohne Mehrwertsteuer; ab Januar 2006 basierend auf Meldungen der Betriebe mit mindestens 50 Beschäftigten, davor auf Meldungen der Betriebe von Unternehmen mit mindestens 20

Beschäftigten. — 1 Einschl. Herstellung von Kraftwagen und Kraftwagenteilen. — 2 Einschl. Druckgewerbe. — 3 Beeinflusst durch Verschiebung der Ferientermine. — 4 Aufgrund der Kürze der Zeitreihen mit erhöhter Unsicherheit behaftet. — 5 Ab Januar 2007 EWU einschl., Nicht-EWU ohne Slowenien.

II. Konjunkturindikatoren

18. Umsätze der Industrie*) nach Hauptgruppen – im Ausland



* Wirtschaftszweige des Verarbeitenden Gewerbes, insbesondere ohne Ernährungsgewerbe, Tabakverarbeitung und Mineralölverarbeitung; Ergebnisse für fachliche Betriebsteile; Angaben ohne Mehrwertsteuer.

II. Konjunkturindikatoren

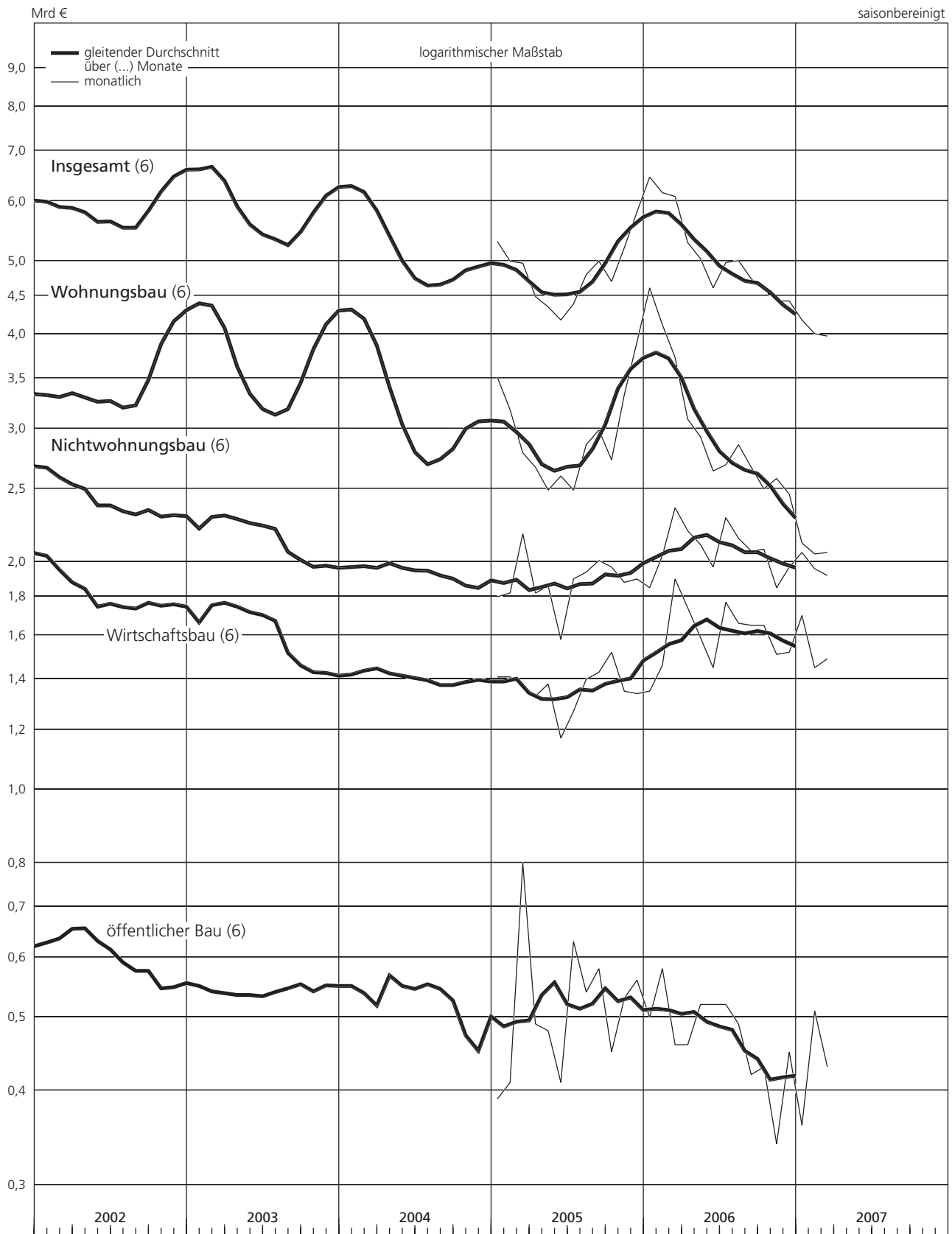
19. Erteilte Baugenehmigungen im Hochbau *)

Mrd €		saisonbereinigt +)									
Zeit	Insgesamt		Wohnungsbau		Nichtwohnungsbau		Wirtschaftsbau		öffentlicher Bau		
	zusammen		zusammen		zusammen		zusammen		zusammen		
Deutschland											
	mtl.	vj.	mtl.	vj.	mtl.	vj.	mtl.	vj.	mtl.	vj.	
2004 Aug.	4,67	13,81	2,77	7,95	1,90	5,86	1,36	4,11	0,54	1,75	
Sept.	4,66		2,74		1,92		1,42		0,50		
Okt.	4,64		2,73		1,91		1,33		0,58		
Nov.	4,81	14,64	3,06	9,05	1,75	5,59	1,31	4,17	0,44	1,42	
Dez.	5,19		3,26		1,93		1,53		0,40		
2005 Jan.	5,31		3,51		1,80		1,41		0,39		
Febr.	5,00	15,28	3,18	9,48	1,82	5,80	1,41	4,20	0,41	1,60	
März	4,97		2,79		2,18		1,38		0,80		
April	4,49		2,67		1,82		1,33		0,49		
Mai	4,35	13,02	2,49	7,76	1,86	5,26	1,38	3,88	0,48	1,38	
Juni	4,18		2,60		1,58		1,17		0,41		
Juli	4,39		2,49		1,90		1,27		0,63		
Aug.	4,80	14,19	2,86	8,34	1,94	5,85	1,40	4,10	0,54	1,75	
Sept.	5,00		2,99		2,01		1,43		0,58		
Okt.	4,70		2,73		1,97		1,52		0,45		
Nov.	5,21	15,72	3,33	9,97	1,88	5,75	1,35	4,21	0,53	1,54	
Dez.	5,81		3,91		1,90		1,34		0,56		
2006 Jan.	6,46		4,61		1,85		1,35		0,50		
Febr.	6,16	18,71	4,12	12,46	2,04	6,25	1,46	4,71	0,58	1,54	
März	6,09		3,73		2,36		1,90		0,46		
April	5,29		3,09		2,20		1,74		0,46		
Mai	5,04	14,94	2,93	8,66	2,11	6,28	1,59	4,78	0,52	1,50	
Juni	4,61		2,64		1,97		1,45		0,52		
Juli	4,98		2,69		2,29		1,77		0,52		
Aug.	5,01	14,73	2,86	8,22	2,15	6,51	1,66	5,08	0,49	1,43	
Sept.	4,74		2,67		2,07		1,65		0,42		
Okt.	4,58		2,50		2,08		1,65		0,43		
Nov.	4,43	13,44	2,58	7,54	1,85	5,90	1,51	4,68	0,34	1,22	
Dez.	4,43		2,46		1,97		1,52		0,45		
2007 Jan.	4,18		2,12		2,06		1,70		0,36		
Febr.	4,01	12,17	2,05	6,23	1,96	5,94	1,45	4,64	0,51	1,30	
März	3,98		2,06		1,92		1,49		0,43		
West- und Ostdeutschland											
	West-Deutschland	Ost-	West-Deutschland	Ost-	West-Deutschland	Ost-	West-Deutschland	Ost-	West-Deutschland	Ost-	
2004 4.Vj.	12,15	2,49	7,87	1,18	4,28	.	3,22	.	1,06	.	
2005 1.Vj.	13,29	1,99	8,30	1,18	4,99	.	3,67	.	1,32	.	
2.Vj.	10,92	2,10	6,63	1,13	4,29	.	3,23	.	1,06	.	
3.Vj.	12,23	1,96	7,30	1,04	4,93	.	3,52	.	1,41	.	
4.Vj.	13,56	2,16	8,87	1,10	4,69	.	3,56	.	1,13	.	
2006 1.Vj.	16,06	2,65	11,07	1,39	4,99	.	3,74	.	1,25	.	
2.Vj.	12,79	2,15	7,46	1,20	5,33	.	4,12	.	1,21	.	
3.Vj.	12,62	2,11	7,11	1,11	5,51	.	4,37	.	1,14	.	
4.Vj.	11,59	1,85	6,54	1,00	5,05	.	4,05	.	1,00	.	
2007 1.Vj.	10,31	1,86	5,44	0,79	4,87	.	3,85	.	1,02	.	
2006 März	4,91	1,18	3,19	0,54	1,72	.	1,35	.	0,37	.	
April	4,59	0,70	2,67	0,42	1,92	.	1,53	.	0,39	.	
Mai	4,33	0,71	2,56	0,37	1,77	.	1,35	.	0,42	.	
Juni	3,87	0,74	2,23	0,41	1,64	.	1,24	.	0,40	.	
Juli	4,19	0,79	2,32	0,37	1,87	.	1,45	.	0,42	.	
Aug.	4,30	0,71	2,50	0,36	1,80	.	1,43	.	0,37	.	
Sept.	4,13	0,61	2,29	0,38	1,84	.	1,49	.	0,35	.	
Okt.	3,94	0,64	2,14	0,36	1,80	.	1,42	.	0,38	.	
Nov.	3,90	0,53	2,26	0,32	1,64	.	1,34	.	0,30	.	
Dez.	3,75	0,68	2,14	0,32	1,61	.	1,29	.	0,32	.	
2007 Jan.	3,59	0,59	1,87	0,25	1,72	.	1,44	.	0,28	.	
Febr.	3,50	0,51	1,82	0,23	1,68	.	1,28	.	0,40	.	
März	3,22	0,76	1,75	0,31	1,47	.	1,13	.	0,34	.	

Quelle der Ursprungswerte: Statistisches Bundesamt. — * Veranschlagte Kosten des Bauwerkes; einschl. Mehrwertsteuer. — + Mit Hilfe der modifizierten Census-Methode II, Version X-11.

II. Konjunkturindikatoren

19. Erteilte Baugenehmigungen im Hochbau *)



* Veranschlagte Kosten des Bauwerkes; einschl. Mehrwertsteuer.

II. Konjunkturindikatoren

20. Auftragseingang im Bauhauptgewerbe *)
Werte

2000 = 100

saisonbereinigt

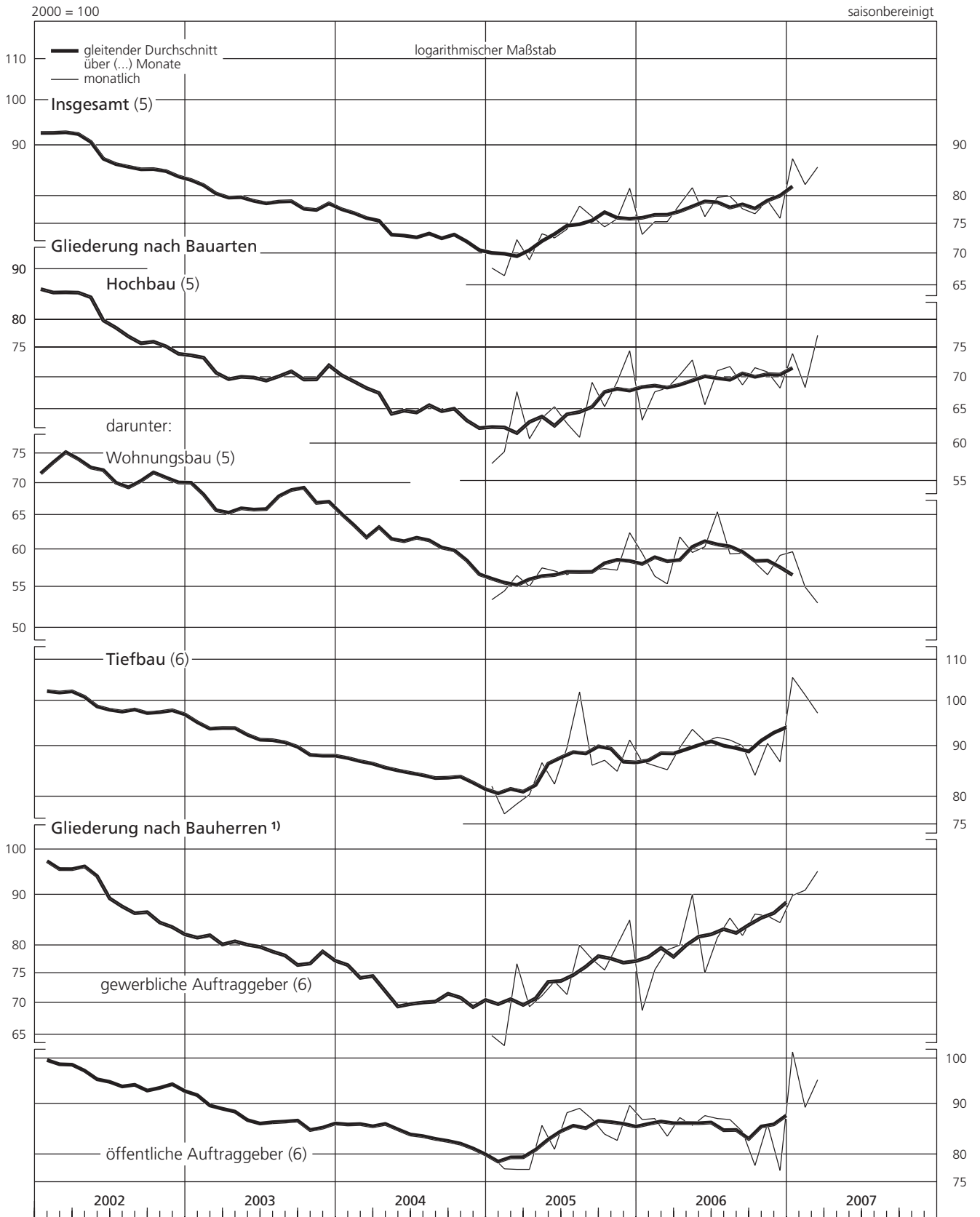
Zeit	Gliederung nach Bauarten											Gliederung nach Bauherren 1)					
	Insgesamt	Hochbau				Tiefbau	gewerbliche Auftraggeber 2)	öffentliche Auftraggeber 3)	Hochbau		Tiefbau		gewerbliche Auftraggeber 2)		öffentliche Auftraggeber 3)		
		zusammen	Wohnungsbau	gewerblicher Hochbau 2)	öffentlicher Hochbau				zusammen	Tiefbau	gewerbliche Auftraggeber 2)	öffentliche Auftraggeber 3)					
Deutschland																	
	mtl.	vj.	mtl.	vj.	mtl.	vj.	mtl.	vj.	mtl.	vj.	mtl.	vj.	mtl.	vj.	mtl.	vj.	
2004 Aug.	73,6	73,1	66,1	65,5	60,4	61,7	66,1	63,4	83,3	84,7	83,9	83,6	72,7	70,4	82,9	83,2	
Sept.	73,6		64,5		63,8		60,9		79,9		86,2		69,7		84,0		
Okt.	74,6		66,9		59,4		69,6		79,8		85,1		73,5		85,3		
Nov.	69,7	73,2	61,0	65,2	57,7	58,7	60,1	67,2	74,5	77,9	81,6	84,1	66,3	73,0	80,9	82,4	
Dez.	75,3		67,8		59,0		71,9		79,4		85,6		79,3		80,9		
2005 Jan.	67,7		57,3		53,4		56,5		72,4		82,0		64,9		79,7		
Febr.	66,5	68,8	58,9	61,3	54,5	54,8	58,6	63,4	73,6	73,3	76,9	79,2	63,4	68,3	77,4	78,1	
März	72,3		67,7		56,5		75,2		73,8		78,7		76,7		77,3		
April	69,0		60,7		55,1		63,0		69,5		80,4		69,4		77,3		
Mai	73,3	71,6	63,7	63,3	57,5	56,6	65,4	65,7	76,3	74,7	86,6	83,1	71,2	71,4	85,6	81,3	
Juni	72,6		65,4		57,1		68,8		78,2		82,4		73,6		81,0		
Juli	74,1		62,9		56,6		65,8		71,1		89,7		71,4		88,2		
Aug.	78,2	76,2	60,9	64,3	57,2	57,0	59,7	66,4	76,5	78,9	102,1	92,6	80,1	76,3	89,1	88,1	
Sept.	76,3		69,2		57,2		73,7		89,2		86,1		77,5		86,9		
Okt.	74,5		65,4		57,4		68,9		76,9		87,1		75,6		83,9		
Nov.	75,9	77,3	69,3	69,7	57,2	59,0	77,3	76,3	76,0	77,8	84,9	87,8	80,1	80,2	82,7	85,4	
Dez.	81,5		74,5		62,4		82,6		80,6		91,3		84,9		89,7		
2006 Jan.	73,2		63,4		59,5		62,9		76,8		86,8		68,8		86,8		
Febr.	75,4	74,7	67,7	66,5	56,4	57,1	70,8	69,2	90,5	84,6	86,0	86,0	75,6	74,5	87,0	85,8	
März	75,4		68,3		55,4		73,9		86,6		85,2		79,2		83,5		
April	78,5		70,4		61,8		74,1		82,8		89,7		80,1		87,2		
Mai	81,6	78,8	72,9	69,7	59,6	60,6	84,4	74,9	70,2	77,5	93,6	91,4	90,1	81,8	85,6	86,8	
Juni	76,3		65,7		60,4		66,3		79,6		91,0		75,1		87,6		
Juli	79,8		71,1		65,5		72,0		85,0		91,9		81,5		87,0		
Aug.	80,0	79,2	71,8	70,6	59,4	61,5	81,4	76,1	73,4	77,5	91,3	91,1	85,3	82,9	86,8	86,1	
Sept.	77,7		68,8		59,5		75,0		74,0		90,1		81,9		84,4		
Okt.	76,8		71,6		58,2		82,4		71,9		84,1		86,1		78,0		
Nov.	79,2	77,3	70,9	70,3	56,6	58,0	81,2	80,0	75,7	71,0	90,6	87,2	85,7	85,4	85,9	80,3	
Dez.	76,0		68,3		59,2		76,4		65,3		86,8		84,4		77,1		
2007 Jan.	87,3		74,0		59,7		84,4		78,7		105,6		89,9		101,6		
Febr.	82,2	85,0	68,4	73,2	55,0	55,9	78,9	83,7	69,5	86,4	101,4	101,4	91,0	92,0	89,3	95,4	
März	85,6		77,2		53,0		87,8		111,0		97,2		95,1		95,2		
West- und Ostdeutschland 4)																	
	West- Deutschland	Ost- Deutschland	West- Deutschland	Ost- Deutschland	West- Deutschland	Ost- Deutschland	West- Deutschland	Ost- Deutschland	West- Deutschland	Ost- Deutschland	West- Deutschland	Ost- Deutschland	West- Deutschland	Ost- Deutschland	West- Deutschland	Ost- Deutschland	
					5)		5)		5)		5)		5)		5)		
2004 4.Vj.	76,3	64,3	70,9	48,4	67,7	33,8	70,2	56,9	84,1	63,4	84,2	83,7	75,3	66,4	83,1	80,4	
2005 1.Vj.	72,5	58,6	67,5	42,8	64,5	28,2	67,4	49,9	77,8	62,6	79,8	77,6	71,6	58,8	78,8	76,5	
2.Vj.	75,2	61,6	69,9	43,8	66,3	29,7	70,3	50,2	79,2	64,0	83,1	83,2	74,8	61,5	81,5	80,8	
3.Vj.	80,5	64,4	69,4	49,3	66,4	30,9	69,2	57,1	79,9	76,7	96,6	82,7	79,5	67,2	90,6	81,3	
4.Vj.	82,0	64,3	77,6	46,4	68,5	32,7	82,9	53,7	84,3	62,5	88,5	86,1	84,7	67,2	87,5	80,2	
2006 1.Vj.	79,6	61,1	72,8	47,6	67,5	28,3	73,4	54,9	87,3	78,4	89,4	77,5	79,0	61,6	88,0	80,1	
2.Vj.	83,8	65,2	77,3	46,9	71,2	31,3	80,0	57,7	85,7	58,5	93,1	87,3	84,8	73,0	90,5	77,2	
3.Vj.	83,6	67,0	77,3	50,5	70,7	36,0	80,5	61,4	85,4	58,8	92,7	87,0	85,8	74,6	89,3	77,6	
4.Vj.	81,0	67,3	75,4	54,8	65,8	36,4	83,5	68,0	72,6	67,2	89,1	82,3	89,4	73,7	80,8	79,0	
2007 1.Vj.	89,8	71,9	80,8	50,5	65,3	29,9	91,1	58,6	88,0	82,6	102,7	98,0	97,8	74,9	95,9	93,8	
2006 März	78,6	66,6	74,9	48,9	64,7	29,6	77,2	62,9	97,5	60,9	84,0	88,1	81,8	72,0	83,7	82,9	
April	82,4	67,9	77,3	50,1	71,7	34,7	78,3	59,7	90,8	64,2	89,8	89,5	82,6	72,7	88,9	82,7	
Mai	89,2	60,7	83,4	41,6	71,2	27,5	94,0	52,0	78,7	50,4	97,5	83,8	97,7	68,3	90,7	72,5	
Juni	79,7	66,9	71,3	49,0	70,8	31,6	67,8	61,3	87,6	61,0	91,9	88,7	74,1	78,0	91,9	76,5	
Juli	83,9	68,6	78,0	51,0	76,0	36,7	76,0	58,5	92,2	68,1	92,6	90,1	83,8	74,8	89,2	81,3	
Aug.	85,5	64,8	79,1	49,9	70,3	29,3	85,7	66,7	80,2	57,5	94,7	82,9	88,8	75,3	91,3	75,1	
Sept.	81,4	67,5	74,9	50,6	65,9	41,9	79,7	58,9	83,9	50,7	90,9	88,0	84,7	73,6	87,5	76,5	
Okt.	80,3	67,3	76,4	57,3	67,6	32,4	83,2	79,6	76,4	61,3	86,0	79,3	87,8	81,2	79,7	73,6	
Nov.	83,6	66,9	77,0	52,8	66,3	29,8	84,9	68,7	78,2	69,8	93,3	83,9	90,7	71,0	86,4	84,7	
Dez.	79,1	67,6	72,9	54,3	63,6	46,9	82,5	55,6	63,1	70,4	88,0	83,8	89,8	68,8	76,4	78,7	
2007 Jan.	93,6	70,0	81,2	52,6	68,8	34,5	90,2	64,6	83,6	67,3	111,5	91,1	95,7	72,7	106,7	88,3	
Febr.	84,8	75,1	76,9	43,1	64,9	27,7	88,8	45,5	66,0	77,6	96,3	114,0	97,3	72,9	83,0	105,6	
März	91,0	70,7	84,4	55,7	62,2	27,6	94,3	65,7	114,5	102,9	100,4	89,0	100,5	79,2	98,1	87,6	

Quelle der Ursprungswerte: Statistisches Bundesamt. — * Angaben ohne Mehrwertsteuer. Die Ergebnisse beziehen sich auf die Wirtschaftszweige „Vorbereitende Baustellenarbeiten“ sowie „Hoch- und Tiefbau“. — 1 Ohne

Wohnungsbauaufträge. — 2 Einschl. Bahn und Post. — 3 Einschl. Straßenbau. — 4 Westdeutschland ohne, Ostdeutschland einschl. West-Berlin. — 5 Saisonbereinigung mit erhöhter Unsicherheit behaftet.

II. Konjunkturindikatoren

20. Auftragseingang im Bauhauptgewerbe – Werte *)



* Ohne Mehrwertsteuer. — 1 Ohne Wohnungsbauaufträge.

II. Konjunkturindikatoren

21. Auftragseingang im Bauhauptgewerbe *)
Volumen

2000 = 100

saisonbereinigt

Zeit	Insgesamt		Hochbau zusammen		Wohnungsbau		Nichtwohnungsbau		Tiefbau	
	mtl.	vj.	mtl.	vj.	mtl.	vj.	mtl.	vj.	mtl.	vj.
Deutschland										
2004 Aug.	73,1	72,7	65,9	65,3	60,7	62,0	69,3	67,5	83,0	82,8
Sept.	73,1		64,2		64,0		64,4		85,3	
Okt.	74,0		66,6		59,5		71,2		84,1	
Nov.	69,0	72,5	60,7	64,9	57,9	58,9	62,5	68,8	80,6	83,1
Dez.	74,6		67,4		59,2		72,7		84,5	
2005 Jan.	67,1		57,1		53,7		59,3		81,0	
Febr.	65,6	68,0	58,4	60,9	54,7	55,0	60,8	64,7	75,6	77,9
März	71,4		67,2		56,7		73,9		77,1	
April	68,1		60,3		55,4		63,5		78,9	
Mai	72,4	70,7	63,2	62,8	57,8	56,9	66,7	66,7	85,0	81,5
Juni	71,6		65,0		57,4		69,9		80,7	
Juli	73,2		62,4		57,0		65,9		88,1	
Aug.	77,1	75,2	60,4	63,8	57,5	57,3	62,3	68,0	100,2	90,9
Sept.	75,3		68,6		57,5		75,8		84,4	
Okt.	73,4		64,7		57,6		69,3		85,4	
Nov.	74,5	76,0	68,5	68,9	57,4	59,2	75,7	75,2	82,7	85,7
Dez.	80,1		73,6		62,6		80,7		89,1	
2006 Jan.	72,0		62,7		59,7		64,7		84,8	
Febr.	73,6	73,1	66,6	65,5	56,2	57,0	73,2	70,9	83,3	83,5
März	73,6		67,1		55,2		74,8		82,4	
April	76,6		69,2		61,6		74,1		86,8	
Mai	78,9	76,4	71,1	68,1	59,0	60,1	78,8	73,3	89,7	87,9
Juni	73,8		64,1		59,8		66,9		87,2	
Juli	77,3		69,5		65,0		72,4		88,2	
Aug.	76,2	75,8	68,9	68,2	58,1	60,4	75,9	73,2	86,3	86,5
Sept.	74,0		66,1		58,1		71,2		85,0	
Okt.	73,2		68,7		56,9		76,3		79,4	
Nov.	74,6	73,1	67,3	66,9	54,7	56,2	75,3	73,7	84,7	81,7
Dez.	71,6		64,7		57,0		69,6		81,1	
2007 Jan.	82,2		70,2		57,6		78,2		98,8	
Febr.	76,1	79,2	63,8	68,6	52,3	53,5	71,1	78,3	93,2	93,8
März	79,3		71,9		50,5		85,7		89,5	

West- und Ostdeutschland ¹⁾

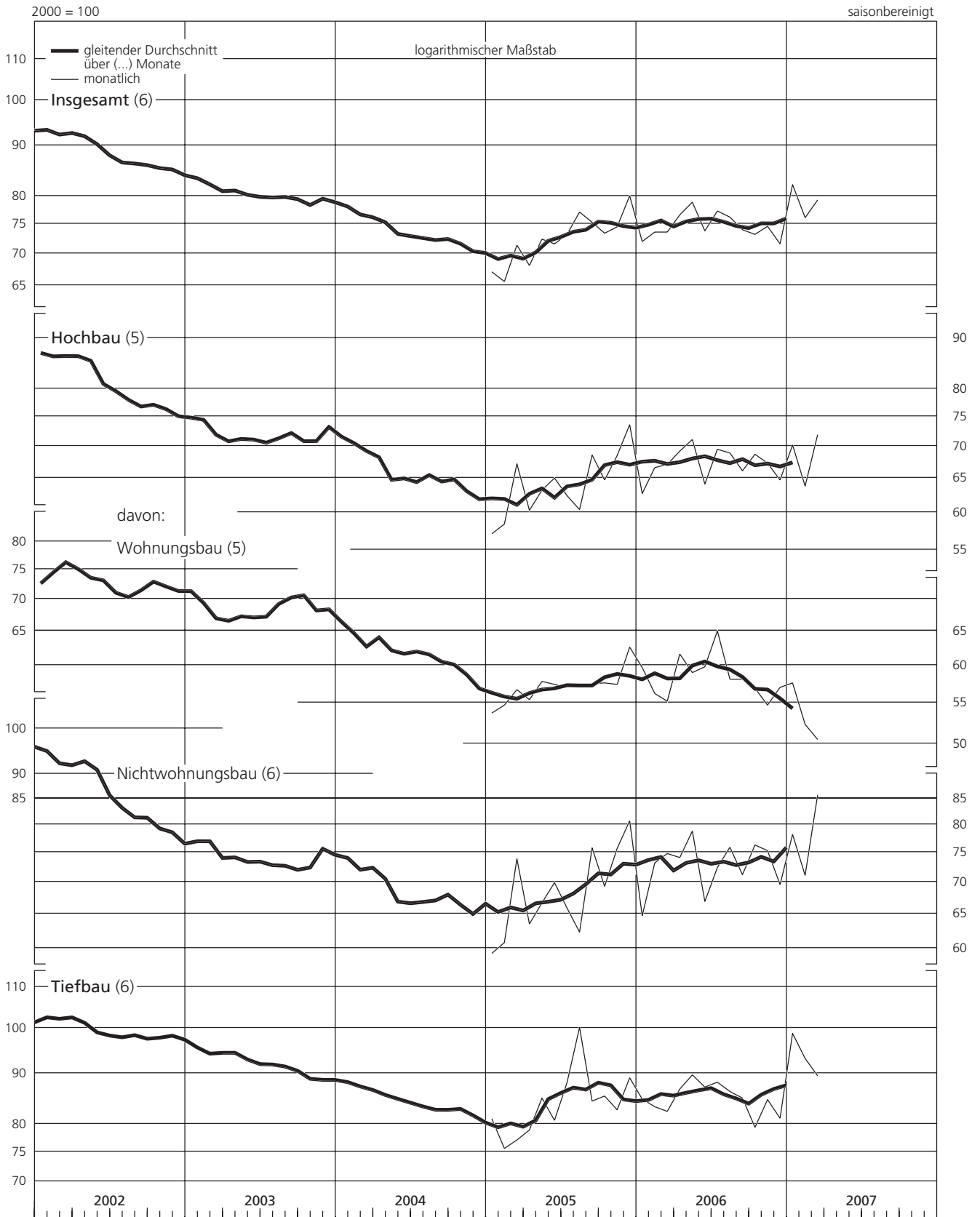
	West-Deutschland		Ost-Deutschland		West-Deutschland		Ost-Deutschland		West-Deutschland		Ost-Deutschland	
						2)		2)				
2004 4.Vj.	76,1	62,8	70,6	48,0	68,1	33,6	72,3	58,1	84,0	80,8		
2005 1.Vj.	72,1	56,7	67,2	42,3	64,9	27,9	68,6	52,3	79,3	74,3		
2.Vj.	74,7	59,6	69,5	43,2	66,8	29,4	71,1	52,9	82,3	79,6		
3.Vj.	79,9	62,3	69,0	48,6	67,0	30,7	70,2	61,2	95,7	79,1		
4.Vj.	81,0	62,2	76,8	45,7	69,0	32,4	81,7	55,0	87,1	82,4		
2006 1.Vj.	78,2	58,9	71,8	46,7	67,6	28,0	74,4	59,9	87,4	73,8		
2.Vj.	81,6	62,3	75,7	45,7	70,9	30,7	78,7	56,4	90,1	82,4		
3.Vj.	80,5	63,2	74,8	48,6	69,6	34,8	77,9	58,2	88,7	80,9		
4.Vj.	77,0	62,6	71,9	52,0	64,0	34,7	76,9	64,1	84,3	75,5		
2007 1.Vj.	84,1	65,7	76,0	46,9	62,6	28,2	84,2	60,1	96,0	88,6		
2006 März	77,0	64,1	73,6	47,9	64,6	29,2	79,2	61,1	81,9	83,7		
April	80,7	65,3	76,0	49,1	71,6	34,2	78,7	59,6	87,5	85,0		
Mai	86,6	57,8	81,4	40,5	70,7	26,9	88,0	50,1	94,1	78,9		
Juni	77,4	63,8	69,7	47,6	70,3	30,9	69,3	59,4	88,7	83,4		
Juli	81,6	65,5	76,2	49,6	75,5	35,9	76,6	59,2	89,5	84,8		
Aug.	81,9	60,7	76,1	47,6	68,9	28,2	80,6	61,3	90,2	76,6		
Sept.	77,9	63,3	72,0	48,5	64,5	40,3	76,6	54,2	86,5	81,2		
Okt.	76,9	63,1	73,4	54,9	66,2	31,2	77,9	71,5	81,9	73,2		
Nov.	79,2	62,0	73,1	49,8	64,2	28,4	78,7	64,9	88,0	76,7		
Dez.	74,8	62,7	69,2	51,2	61,6	44,5	74,0	55,9	82,9	76,6		
2007 Jan.	88,5	64,8	77,1	49,6	66,6	32,8	83,6	61,4	105,0	83,3		
Febr.	79,1	68,1	71,9	39,8	61,9	25,9	78,1	49,5	89,6	102,5		
März	84,8	64,3	78,9	51,4	59,4	25,8	91,0	69,3	93,4	80,0		

Quelle der Ursprungswerte: Statistisches Bundesamt. — * Angaben ohne Mehrwertsteuer. Die Ergebnisse beziehen sich auf die Wirtschaftszweige „Vorbereitende Baustellenarbeiten“ sowie „Hoch- und Tiefbau“. — 1 West-

deutschland ohne, Ostdeutschland einschl. West-Berlin. — 2 Saisonbereinigung mit erhöhter Unsicherheit behaftet.

II. Konjunkturindikatoren

21. Auftragseingang im Bauhauptgewerbe – Volumen *)



* Ohne Mehrwertsteuer.

II. Konjunkturindikatoren

22. Beschäftigung, Lohnkosten und Umsätze im Bauhauptgewerbe *)

saisonbereinigt +)

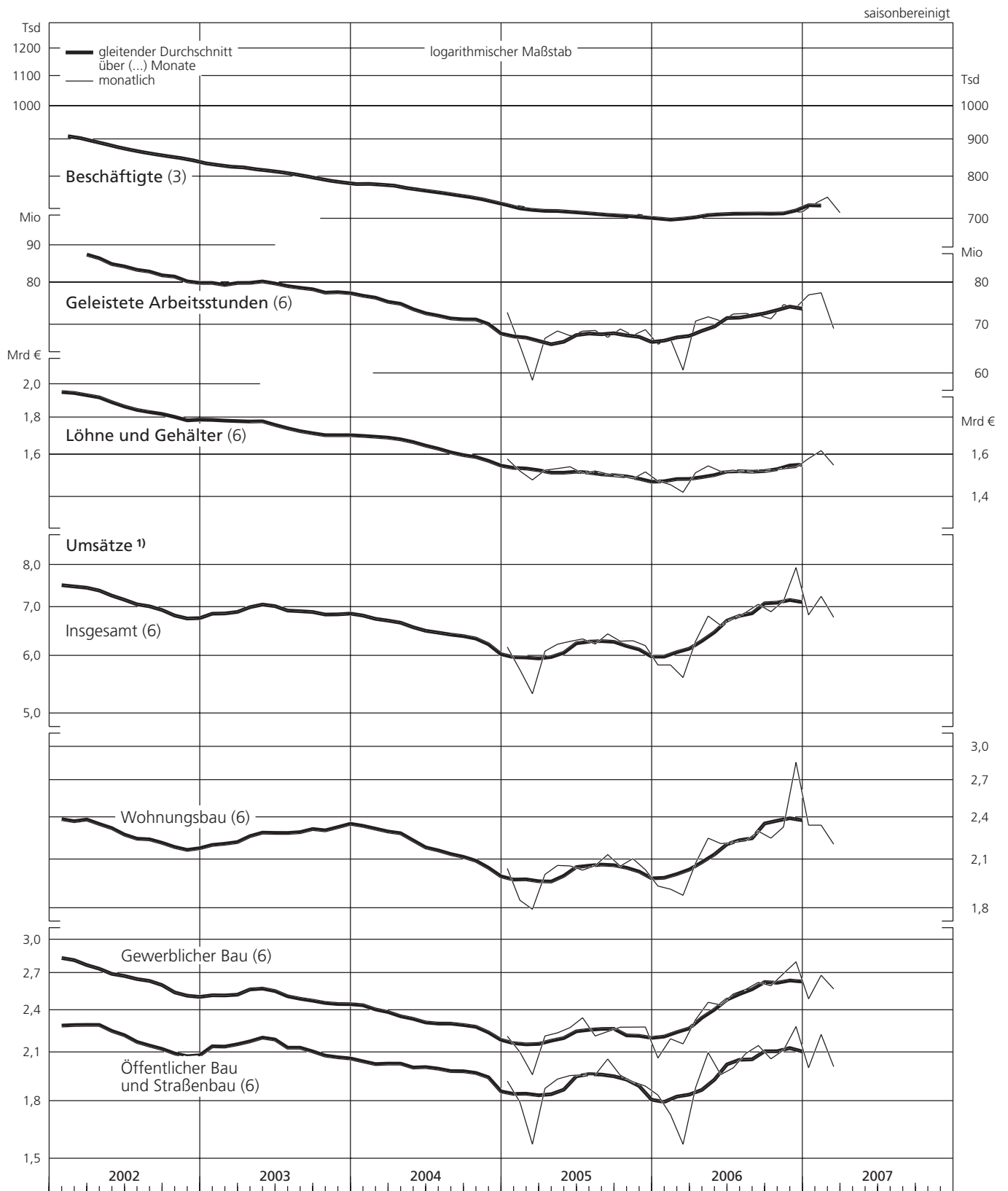
Zeit	Beschäftigte 1)	Geleistete Arbeitsstunden 2)	Löhne und Gehälter 3)	Umsätze 4)										
				insgesamt		Wohnungsbau		Gewerblicher Bau		Öffentlicher Bau und Straßenbau				
				Tsd	Mio	Mrd €								
Deutschland														
	mtl.	vj.	mtl.	vj.	mtl.	vj.	mtl.	vj.	mtl.	vj.	mtl.	vj.	mtl.	vj.
2004 Sept.	758		71,4		1,62		6,48		2,13		2,28		2,08	
Okt.	753		70,7		1,59		6,44		2,13		2,35		1,96	
Nov.	748	750	70,2	212,8	1,55	4,73	6,26	19,09	2,05	6,31	2,28	6,88	1,92	5,89
Dez.	742		71,9		1,59		6,39		2,13		2,25		2,01	
2005 Jan.	732		72,8		1,58		6,17		2,04		2,21		1,92	
Febr.	727	730	65,6	197,2	1,52	4,58	5,75	17,24	1,85	5,69	2,10	6,27	1,80	5,29
März	719		58,8		1,48		5,32		1,80		1,96		1,57	
April	722		67,1		1,52		6,09		2,00		2,21		1,87	
Mai	721	720	68,7	203,4	1,53	4,59	6,23	18,60	2,06	6,12	2,24	6,72	1,93	5,75
Juni	718		67,6		1,54		6,28		2,06		2,27		1,95	
Juli	716		68,6		1,51		6,33		2,03		2,34		1,96	
Aug.	714	715	68,8	204,7	1,52	4,54	6,23	19,00	2,06	6,22	2,21	6,79	1,96	5,98
Sept.	711		67,3		1,51		6,44		2,13		2,24		2,06	
Okt.	709		69,1		1,50		6,29		2,06		2,28		1,95	
Nov.	710	709	67,7	205,8	1,48	4,50	6,30	18,79	2,11	6,20	2,28	6,84	1,92	5,76
Dez.	706		69,0		1,52		6,20		2,03		2,28		1,89	
2006 Jan.	701		65,8		1,47		5,83		1,93		2,06		1,84	
Febr.	703	702	66,9	193,4	1,46	4,35	5,83	17,27	1,91	5,72	2,19	6,41	1,73	5,14
März	699		60,7		1,42		5,61		1,88		2,16		1,57	
April	708		70,8		1,51		6,29		2,08		2,33		1,88	
Mai	712	709	71,8	213,5	1,55	4,58	6,81	19,71	2,25	6,54	2,46	7,23	2,10	5,94
Juni	714		70,9		1,52		6,61		2,21		2,44		1,96	
Juli	713		72,4		1,52		6,75		2,22		2,53		2,00	
Aug.	715	714	72,6	217,1	1,52	4,56	6,89	20,71	2,23	6,75	2,57	7,72	2,09	6,24
Sept.	714		72,1		1,52		7,07		2,30		2,62		2,15	
Okt.	714		71,4		1,52		6,90		2,25		2,60		2,06	
Nov.	714	715	74,6	220,0	1,53	4,59	7,14	21,98	2,33	7,44	2,70	8,10	2,12	6,46
Dez.	716		74,0		1,54		7,94		2,86		2,80		2,28	
2007 Jan.	735		77,0		1,58		6,83		2,34		2,49		2,00	
Febr.	750	733	77,5	223,7	1,62	4,75	7,25	20,86	2,34	6,89	2,68	7,74	2,22	6,23
März 5)	714	p)	69,2		1,55		6,78		2,21		2,57		2,01	
West- und Ostdeutschland 6)														
	West- Deutschland	Ost- Deutschland	West- 7) Deutschland	Ost- 7) Deutschland	West- Deutschland	Ost- Deutschland	West- Deutschland	Ost- Deutschland	West- Deutschland	Ost- Deutschland	West- Deutschland	Ost- Deutschland	West- Deutschland	Ost- Deutschland
2005 1.Vj.	537	194	146,2	51,2	3,58	1,00	13,11	4,14	4,63	1,06	4,64	1,63	3,84	1,45
2.Vj.	531	189	147,0	56,4	3,60	0,99	14,29	4,32	5,07	1,07	5,05	1,66	4,17	1,59
3.Vj.	527	188	148,0	56,7	3,55	0,99	14,67	4,33	5,21	1,01	5,11	1,69	4,35	1,63
4.Vj.	523	186	150,3	55,4	3,52	0,99	14,37	4,42	5,15	1,05	5,07	1,77	4,16	1,60
2006 1.Vj.	520	182	148,3	45,3	3,44	0,91	13,52	3,75	4,85	0,86	4,86	1,57	3,81	1,32
2.Vj.	525	184	156,2	57,3	3,59	0,99	15,14	4,57	5,46	1,08	5,36	1,88	4,32	1,62
3.Vj.	528	187	159,2	58,0	3,56	0,99	15,96	4,75	5,62	1,12	5,73	2,00	4,61	1,63
4.Vj.	528	186	161,3	58,5	3,59	1,00	16,92	5,06	6,15	1,29	6,04	2,06	4,74	1,71
2007 1.Vj. 5)	541	192	162,1	61,5	3,73	1,02	16,10	4,77	5,69	1,21	5,79	1,95	4,62	1,61
2006 März	520	178	46,4	14,3	1,13	0,29	4,46	1,14	1,62	0,25	1,67	0,49	1,17	0,40
April	525	183	52,4	18,4	1,19	0,32	4,89	1,40	1,76	0,32	1,74	0,60	1,39	0,49
Mai	526	185	52,1	19,7	1,21	0,34	5,21	1,60	1,89	0,36	1,80	0,66	1,52	0,58
Juni	527	187	51,7	19,2	1,19	0,33	5,04	1,57	1,81	0,40	1,82	0,62	1,41	0,55
Juli	527	187	52,8	19,6	1,19	0,33	5,16	1,59	1,85	0,37	1,87	0,66	1,44	0,56
Aug.	529	187	53,3	19,3	1,18	0,33	5,32	1,57	1,88	0,35	1,89	0,68	1,55	0,54
Sept.	528	186	53,1	19,1	1,19	0,33	5,48	1,59	1,89	0,40	1,97	0,66	1,62	0,53
Okt.	528	186	52,7	18,6	1,19	0,33	5,35	1,55	1,90	0,35	1,93	0,67	1,52	0,54
Nov.	528	186	54,8	19,8	1,20	0,34	5,49	1,65	1,92	0,41	2,00	0,70	1,57	0,54
Dez.	529	187	53,8	20,1	1,20	0,33	6,08	1,86	2,33	0,53	2,11	0,69	1,65	0,63
2007 Jan.	542	193	55,2	21,7	1,24	0,34	5,26	1,58	1,93	0,41	1,85	0,64	1,48	0,52
Febr.	552	198	55,8	21,7	1,27	0,35	5,61	1,64	1,93	0,42	2,00	0,68	1,68	0,54
März 5)	527	187 p)	51,1 p)	18,1	1,22	0,33	5,23	1,55	1,83	0,38	1,94	0,63	1,46	0,55

Quelle der Ursprungswerte: Statistisches Bundesamt. — * Die Ergebnisse beziehen sich auf die Wirtschaftszweige "Vorbereitende Baustellenarbeiten" sowie "Hoch- und Tiefbau". — + Mit Hilfe der modifizierten Census-Methode II, Version X-11. — 1 Monatsangaben: Endstände; Vierteljahresangaben: Durchschnitt; einschl. tätiger Inhaber, Mitinhaber und unbezahlt mithelfender Familienangehöriger. — 2 Auf Baustellen und Bauhöfen tatsächlich

geleistete Arbeitsstunden. — 3 Ohne Arbeitgeberanteil zu den Sozialversicherungen, ohne Winterbau-Umlage, ohne gezahltes Vorruhestandsgeld und ohne Kurzarbeitergeld. — 4 Ohne Mehrwertsteuer. — 5 Bis zur Anpassung an die Ergebnisse der jährlichen Totalerhebung vorläufig. — 6 Westdeutschland ohne, Ostdeutschland einschl. West-Berlin. — 7 Saisonbereinigung mit erhöhter Unsicherheit behaftet.

II. Konjunkturindikatoren

22. Beschäftigung, Lohnkosten und Umsätze im Bauhauptgewerbe *)



* Die Ergebnisse beziehen sich auf die Wirtschaftszweige "Vorbereitende Baustellenarbeiten" sowie "Hoch- und Tiefbau". — 1 Ohne Mehrwertsteuer.

II. Konjunkturindikatoren

23. Umsätze des Einzelhandels *)

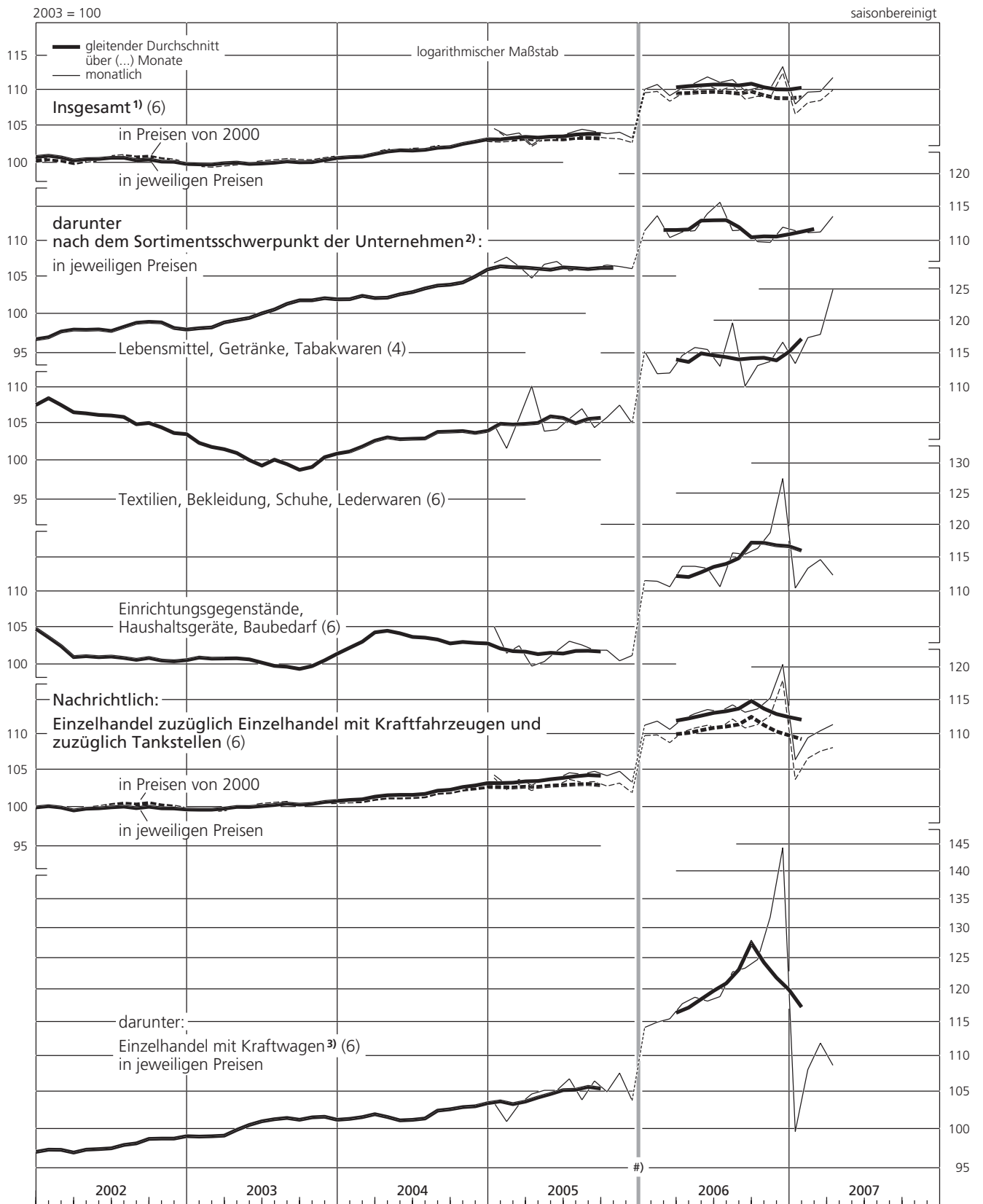
2003 = 100															saisonbereinigt					
Einzelhandel 1) (R)											Nachrichtlich:									
insgesamt											darunter nach dem Sortimentsschwerpunkt der Unternehmen 2) :				Einzelhandel zuzüglich Einzelhandel mit Kraftfahrzeugen und zuzüglich Tankstellen (R)				Einzelhandel mit Kraftwagen 3)	
											Lebensmittel, Getränke, Tabakwaren		Textilien, Bekleidung, Schuhe, Lederwaren							
in jeweiligen Preisen		in Preisen von 2000 4)		in jeweiligen Preisen						in jeweiligen Preisen		in Preisen von 2000 4)		in jeweiligen Preisen						
Zeit	monatl.	viertelj.	monatl.	viertelj.	monatl.	viertelj.	monatl.	viertelj.	monatl.	viertelj.	monatl.	viertelj.	monatl.	viertelj.	monatl.	viertelj.				
2002 Juli	101,1		101,3		98,1		106,1		102,3		100,3		100,7		97,4					
Aug.	100,5	101,2	100,8	101,5	98,6	98,9	107,1	106,4	101,3	102,0	100,1	100,5	100,5	101,0	98,6	98,0				
Sept.	101,9		102,5		100,0		106,0		102,3		101,0		101,7		98,0					
Okt.	101,0		101,4		99,3		105,0		100,1		100,7		101,2		100,1					
Nov.	99,5	100,0	100,1	100,4	98,6	98,7	102,0	103,9	100,7	100,1	99,3	99,9	99,9	100,4	98,6	99,8				
Dez.	99,6		99,8		98,3		104,8		99,4		99,8		100,1		100,6					
2003 Jan. 5)	99,5		99,3		97,1		102,5		100,3		99,1		98,9		97,6					
Febr. 5)	100,3	100,0	99,8	99,6	98,5	98,3	102,5	103,4	100,7	101,4	100,0	99,8	99,6	99,4	98,6	98,7				
März 5)	100,2		99,7		99,3		105,1		103,2		100,2		99,8		99,9					
April 5)	100,7		100,6		98,7		97,9		102,1		100,5		100,5		99,8					
Mai 5)	99,4	100,2	99,5	100,3	99,7	99,4	98,8	99,9	99,9	100,5	99,3	100,2	99,5	100,3	98,8	99,9				
Juni 5)	100,6		100,7		99,7		103,0		99,5		100,7		100,8		101,1					
Juli 5)	100,0		100,2		100,4		99,5		100,4		100,4		100,6		102,1					
Aug. 5)	99,2	99,9	99,6	100,2	101,1	101,1	96,9	99,1	99,9	100,3	99,9	100,4	100,2	100,7	102,5	102,5				
Sept. 5)	100,6		100,9		101,7		100,8		100,6		101,0		101,2		102,8					
Okt. 5)	101,3		101,4		102,7		102,5		99,6		101,3		101,3		101,4					
Nov. 5)	100,4	100,5	100,5	100,6	102,3	102,0	95,3	98,8	99,2	98,9	100,4	100,5	100,3	100,5	99,8	100,3				
Dez. 5)	99,9		99,9		101,1		98,6		97,8		99,9		99,8		99,7					
2004 Jan.	100,1		100,1		102,8		101,7		102,6		101,0		100,7		104,0					
Febr.	100,9	101,1	101,2	101,2	102,1	102,4	104,6	103,3	104,4	104,3	101,4	101,4	101,3	101,2	103,0	102,5				
März	102,2		102,3		102,4		103,6		105,8		101,8		101,5		100,4					
April	102,0		102,1		102,9		104,2		104,5		102,1		101,8		102,1					
Mai	100,7	101,6	100,7	101,6	101,6	102,3	99,2	102,2	104,0	104,6	100,9	101,7	100,4	101,3	101,2	101,8				
Juni	102,0		102,1		102,3		103,3		105,4		102,0		101,7		102,0					
Juli	102,1		102,2		104,2		104,4		103,9		102,1		101,8		101,8					
Aug.	101,9	102,0	101,9	102,2	104,1	104,0	103,1	103,8	102,3	103,0	101,7	101,9	101,3	101,6	100,3	101,0				
Sept.	102,0		102,4		103,6		104,0		102,9		101,8		101,8		100,8					
Okt.	102,6		102,6		103,8		104,4		103,9		102,9		102,4		103,2					
Nov.	102,3	102,5	102,4	102,4	104,7	104,6	104,5	104,2	102,5	102,9	103,5	103,0	103,2	102,6	107,5	104,6				
Dez.	102,6		102,3		105,3		103,6		102,2		102,7		102,2		103,1					
2005 Jan.	104,6		104,6		106,9		104,8		105,1		104,3		103,9		103,5					
Febr.	103,7	104,1	103,4	103,9	107,7	107,0	101,6	104,0	101,5	103,0	103,0	103,7	102,3	103,1	101,0	102,6				
März	104,0		103,7		106,4		105,7		102,5		103,7		103,0		103,3					
April	102,4		102,2		104,8		110,2		99,8		102,9		102,2		104,7					
Mai	103,5	103,1	103,2	102,8	106,7	106,2	103,9	106,1	100,4	100,7	103,8	103,5	102,9	102,7	105,2	105,0				
Juni	103,5		103,1		107,1		104,1		101,8		103,8		102,9		105,2					
Juli	104,0		103,7		105,8		105,6		103,1		104,6		103,7		106,8					
Aug.	104,5	104,2	104,0	103,7	106,1	106,1	107,0	105,7	102,6	102,5	104,4	104,6	103,3	103,5	103,9	105,7				
Sept.	104,2		103,5		106,3		104,4		101,9		104,8		103,4		106,5					
Okt.	103,9		103,3		106,6		105,8		101,9		104,2		102,8		105,0					
Nov.	104,1	103,8	103,2	103,1	106,4	106,4	107,5	106,1	100,5	101,2	104,8	104,1	103,2	102,6	107,6	105,5				
Dez.	103,3		102,7		106,1		105,0		101,2		103,3		101,9		103,8					
o)																				
2006 Jan. 6)	110,1		109,6		111,5		115,3		111,6		111,3		109,8		114,2					
Febr.	110,8	110,0	109,8	109,3	113,7	111,9	112,0	113,1	111,5	111,3	111,9	111,3	109,9	109,5	115,0	114,9				
März	109,2		108,4		110,5		112,1		110,7		110,7		108,8		115,5					
April	110,3		109,5		111,3		114,7		113,7		112,2		110,3		117,8					
Mai	111,0	111,1	110,0	110,1	111,5	112,3	115,9	115,4	113,7	113,6	113,0	112,9	110,9	110,8	118,8	118,3				
Juni	111,9		110,7		114,0		115,6		113,4		113,6		111,3		118,2					
Juli	111,1		109,9		115,7		113,1		110,7		113,3		110,9		118,9					
Aug.	111,5	110,8	110,6	109,7	111,5	112,9	119,7	114,3	115,7	114,0	114,3	113,6	112,2	111,3	122,8	121,7				
Sept.	109,9		108,7		111,6		110,2		115,5		113,2		110,9		123,4					
Okt.	110,3		109,1		109,9		113,2		116,4		113,7		111,4		124,8					
Nov.	110,2	111,3	108,9	110,2	109,8	110,6	113,8	114,6	118,8	120,9	115,3	116,5	112,7	114,0	131,9	133,7				
Dez.	113,4		112,5		112,0		116,7		127,5		120,5		118,0		144,4					
2007 Jan.	108,0		106,6		111,5		113,5		110,5		106,4		103,7		99,7					
Febr.	109,7	109,2	108,2	107,8	111,2	111,3	117,4	116,3	113,4	112,9	109,5	108,8	106,6	106,0	108,1	106,6				
März	109,8		108,5		111,3		117,9		114,7		110,5		107,6		111,9					
April	111,8		110,0		113,6		125,0		112,4		111,4		108,1		108,7					

Quelle der Ursprungswerte: Statistisches Bundesamt. — * Ohne Mehrwertsteuer. — o Erweiterung des Berichtskreises um Neuzugänge. — 1 Ohne Handel mit Kraftfahrzeugen und ohne Tankstellen. — 2 Angaben beziehen sich auf den Einzelhandel in Verkaufsräumen. — 3 Einschl. Kraftwagen-teilen und -zubehör. — 4 Angaben in jeweiligen Preisen ohne Mehrwert-

steuer bereinigt mit Indizes der Einzelhandelspreise einschl. Mehrwertsteuer. — 5 Entwicklung im Jahr 2003 ohne Niedersachsen. — 6 Ergebnisse ab Januar 2006 (nun einschl. Niedersachsen) vorläufig, teilweise revidiert und in den jüngsten Monaten aufgrund von Schätzungen für fehlende Meldungen besonders unsicher.

II. Konjunkturindikatoren

23. Umsätze des Einzelhandels *)



* Ohne Mehrwertsteuer. — 1 Ohne Handel mit Kraftfahrzeugen und ohne Tankstellen. — 2 Angaben beziehen sich auf den Einzelhandel in Verkaufsräumen.

— 3 Einschl. Kraftwagenteilen und -zubehör. — # Erweiterung des Berichtskreises um Neuzugänge.

II. Konjunkturindikatoren

24. Erzeuger- und Verbraucherpreise

2000 = 100

saisonbereinigt +)

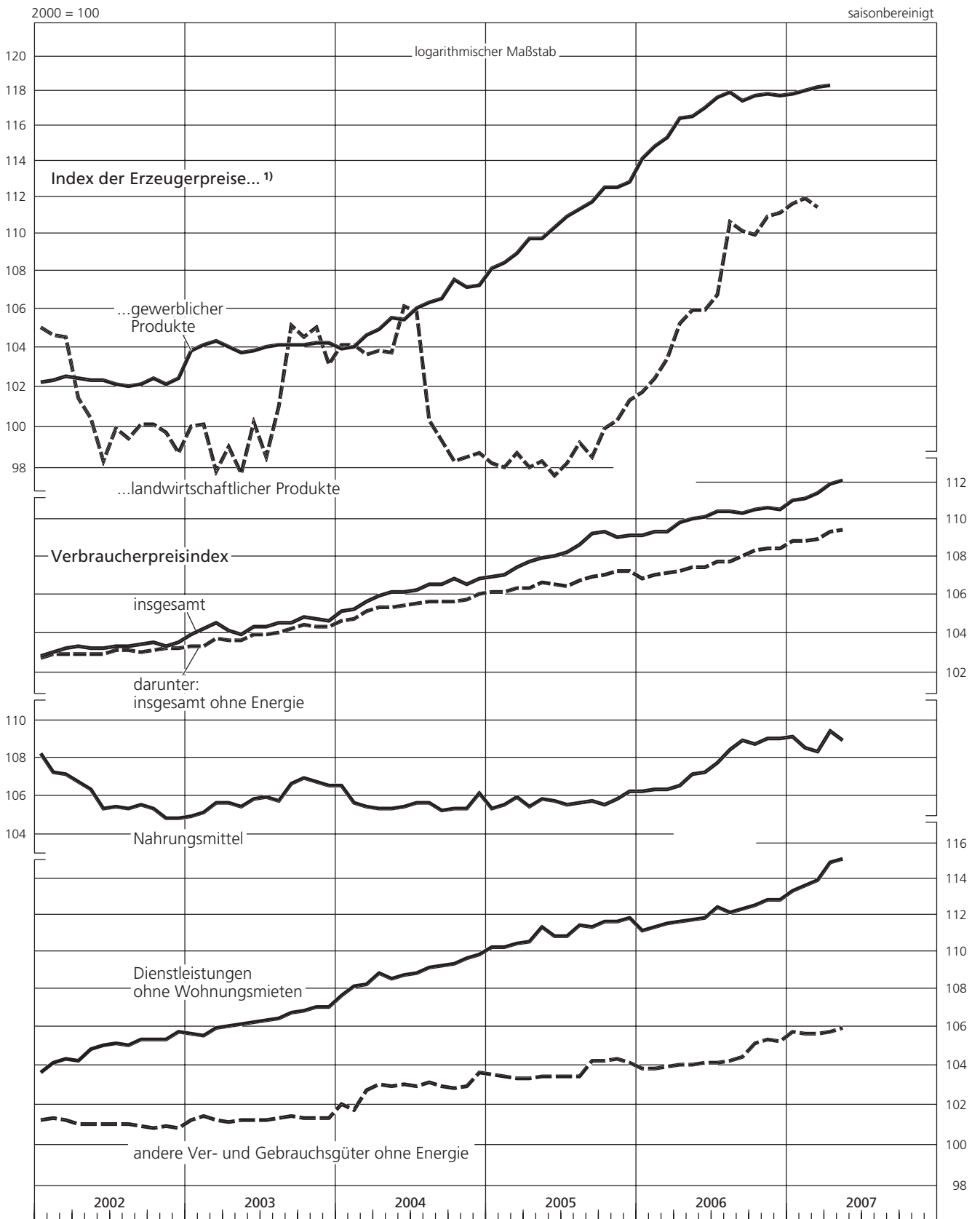
Zeit	Index der Erzeugerpreise 1)						Verbraucherpreisindex									
	gewerblicher Produkte						insgesamt	darunter:								
	insgesamt		insgesamt ohne Energie-träger 2)		land-wirtschaftlicher Produkte			insgesamt ohne Energie 3) (R)		Nahrungsmittel		andere Ver- und Gebrauchsgüter ohne Energie		Dienstleistungen ohne Wohnungs-mieten (R)		
	monatl.	viertelj.	monatl.	viertelj.	monatl.	viertelj.		monatl.	viertelj.	monatl.	viertelj.	monatl.	viertelj.	monatl.	viertelj.	
2002 Mai	102,4	102,4	101,5	101,6	100,5	100,1	103,3	103,3	103,0	103,0	106,4	106,2	101,1	101,1	104,9	104,8
2002 Juni	102,4		101,7		98,4		103,3		103,0		105,4		101,1		105,1	
2002 Juli	102,2		101,8		100,0		103,4		103,2		105,5		101,1		105,2	
2002 Aug.	102,1	102,2	101,8	101,8	99,5	99,9	103,4	103,4	103,2	103,2	105,4	105,5	101,1	101,1	105,1	105,2
2002 Sept.	102,2		101,8		100,2		103,5		103,1		105,6		101,0		105,4	
2002 Okt.	102,5		101,9		100,2		103,6		103,2		105,4		100,9		105,4	
2002 Nov.	102,2	102,4	101,8	101,9	99,8	99,6	103,4	103,5	103,3	103,3	104,9	105,1	101,0	100,9	105,4	105,5
2002 Dez.	102,5		101,9		98,8		103,6		103,3		104,9		100,9		105,8	
2003 Jan.	4) 103,9		102,1		100,1		4) 104,0		103,4		105,0		101,3		105,7	
2003 Febr.	104,2	104,2	102,1	102,1	100,2	99,4	104,3	104,3	103,4	103,5	105,2	105,3	101,5	101,4	105,6	105,8
2003 März	104,4		102,1		97,9		104,6		103,8		105,7		101,3		106,0	
2003 April	104,1		102,0		99,1		104,2		103,7		105,7		101,2		106,1	
2003 Mai	103,8	103,9	102,0	102,0	97,8	99,1	104,0	104,2	103,7	103,8	105,5	105,7	101,3	101,3	106,2	106,2
2003 Juni	103,9		102,0		100,3		104,4		104,0		105,9		101,3		106,3	
2003 Juli	104,1		101,9		98,6		104,4		104,0		106,0		101,3		106,4	
2003 Aug.	104,2	104,2	101,9	101,9	101,1	101,6	104,6	104,5	104,1	104,1	105,8	106,2	101,4	101,4	106,5	106,6
2003 Sept.	104,2		102,0		105,2		104,6		104,3		106,7		101,5		106,8	
2003 Okt.	104,2		102,0		104,6		104,9		104,5		107,0		101,4		106,9	
2003 Nov.	104,3	104,3	102,2	102,1	105,1	104,3	104,8	104,8	104,4	104,4	106,8	106,8	101,4	101,4	107,1	107,0
2003 Dez.	104,3		102,1		103,2		104,7		104,4		106,6		101,4		107,1	
2004 Jan.	104,0		102,1		104,2		5) 105,2		104,7		106,6		102,1		107,7	
2004 Febr.	104,1	104,3	102,2	102,4	104,2	104,0	105,3	105,4	104,8	104,9	105,7	105,9	101,8	102,2	108,2	108,1
2004 März	6) 104,7		102,8		103,7		6) 105,7		105,2		105,5		102,8		108,3	
2004 April	105,0		103,0		103,9		106,0		105,4		105,4		103,1		108,9	
2004 Mai	105,6	105,4	103,1	103,1	103,8	104,6	106,2	106,1	105,4	105,4	105,4	105,4	103,0	103,1	108,6	108,8
2004 Juni	105,5		103,3		106,2		106,2		105,5		105,5		103,1		108,8	
2004 Juli	106,1		103,7		105,9		106,3		105,6		105,7		103,0		108,9	
2004 Aug.	106,4	106,4	103,9	103,9	100,4	101,9	106,6	106,5	105,7	105,7	105,7	105,6	103,2	103,1	109,2	109,1
2004 Sept.	106,6		104,0		99,4		106,6		105,7		105,3		103,0		109,3	
2004 Okt.	107,6		104,4		98,4		106,9		105,7		105,4		102,9		109,4	
2004 Nov.	107,2	107,4	104,5	104,6	98,6	98,6	106,6	106,8	105,8	105,9	105,4	105,7	103,0	103,2	109,7	109,7
2004 Dez.	6) 107,3		104,9		98,8		6) 106,9		106,1		106,2		103,7		109,9	
2005 Jan.	108,2		105,3		98,3		107,0		106,2		105,4		103,6		110,3	
2005 Febr.	108,5	108,6	105,4	105,4	98,1	98,4	107,1	107,2	106,2	106,3	105,6	105,7	103,5	103,5	110,3	110,4
2005 März	109,0		105,4		98,8		107,5		106,4		106,0		103,4		110,5	
2005 April	109,8		105,3		98,1		107,8		106,4		105,5		103,4		110,6	
2005 Mai	109,8	110,0	105,3	105,3	98,4	98,1	108,0	108,0	106,7	106,6	105,9	105,7	103,5	103,5	111,4	111,0
2005 Juni	110,4		105,3		97,7		108,1		106,6		105,8		103,5		110,9	
2005 Juli	111,0		105,1		98,3		108,3		106,5		105,6		103,5		110,9	
2005 Aug.	111,4	111,4	105,3	105,3	99,3	98,7	108,7	108,8	106,8	106,8	105,7	105,7	103,5	103,8	111,5	111,3
2005 Sept.	6) 111,8		105,6		98,6		6) 109,3		107,0		105,8		104,3		111,4	
2005 Okt.	112,6		105,9		100,0		109,4		107,1		105,6		104,3		111,7	
2005 Nov.	112,6	112,7	106,2	106,1	100,4	100,6	109,1	109,2	107,3	107,2	105,9	105,9	104,4	104,3	111,7	111,8
2005 Dez.	112,9		106,3		101,4		109,2		107,3		106,3		104,2		111,9	
2006 Jan.	114,2		106,4		101,8		109,2		106,9		106,3		103,9		111,2	
2006 Febr.	114,9	114,8	106,6	106,6	102,5	102,6	109,4	109,3	107,1	107,1	106,4	106,4	103,9	103,9	111,4	111,4
2006 März	115,4		106,7		103,5		109,4		107,2		106,4		104,0		111,6	
2006 April	116,5		107,2		105,3		109,9		107,3		106,6		104,1		111,7	
2006 Mai	116,6	116,7	107,7	107,6	106,0	105,8	110,1	110,1	107,5	107,4	107,2	107,0	104,1	104,1	111,8	111,8
2006 Juni	117,1		107,9		106,0		110,2		107,5		107,3		104,2		111,9	
2006 Juli	117,7		108,3		106,8		110,5		107,8		107,8		104,2		112,5	
2006 Aug.	118,0	117,7	108,5	108,5	110,7	109,2	110,5	110,5	107,8	107,9	108,5	108,4	104,3	104,3	112,2	112,4
2006 Sept.	117,5		108,7		110,2		110,4		108,1		109,0		104,5		112,4	
2006 Okt.	7) 117,8		109,1		110,0		7) 110,6		108,4		108,8		105,2		112,6	
2006 Nov.	117,9	117,8	109,3	109,3	111,0	110,7	110,7	110,6	108,5	108,5	109,1	109,0	105,4	105,3	112,9	112,8
2006 Dez.	117,8		109,4		111,2		110,6		108,5		109,1		105,3		112,9	
2007 Jan.	117,9		109,6		111,7		8) 111,1		108,9		109,2		105,8		113,4	
2007 Febr.	118,1	118,1	109,8	109,8	p) 112,0	111,7	111,2	111,3	108,9	108,9	108,6	108,7	105,7	105,7	113,7	113,7
2007 März	118,3		109,9		p) 111,5		111,5		109,0		108,4		105,7		114,0	
2007 April	118,4		110,3		...		9) 112,0		109,4		109,5		105,8		115,0	
2007 Mai	112,2	...	109,5	...	109,0	...	106,0	...	115,2	...

Quelle der Ursprungswerte: Statistisches Bundesamt. — + Mit Hilfe der modifizierten Census-Methode II, Version X-11. — 1 Im Inlandsabsatz; ohne Mehrwertsteuer. — 2 Mineralöl- und Kokereierzeugnisse, Erdöl, Strom, Gas, Kohle und Fernwärme (eigene Berechnung). — 3 Strom, Gas und andere Brennstoffe sowie Kraftstoffe. — 4 Erhöhung der Besteuerung des

Energieverbrauchs; Anhebung der Tabaksteuer. — 5 Erhöhung der Preise für die Gesundheitspflege. — 6 Anhebung der Tabaksteuer. — 7 Erhöhung der Preise für Tabakwaren. — 8 Anhebung des Regelsatzes der Mehrwertsteuer und der Versicherungssteuer von 16% auf 19%. — 9 Einführung von Studiengebühren in einigen Bundesländern.

II. Konjunkturindikatoren

24. Erzeuger- und Verbraucherpreise



1 Im Inlandsabsatz; ohne Mehrwertsteuer.

II. Konjunkturindikatoren

25. Preise und Durchschnittswerte im Außenhandel

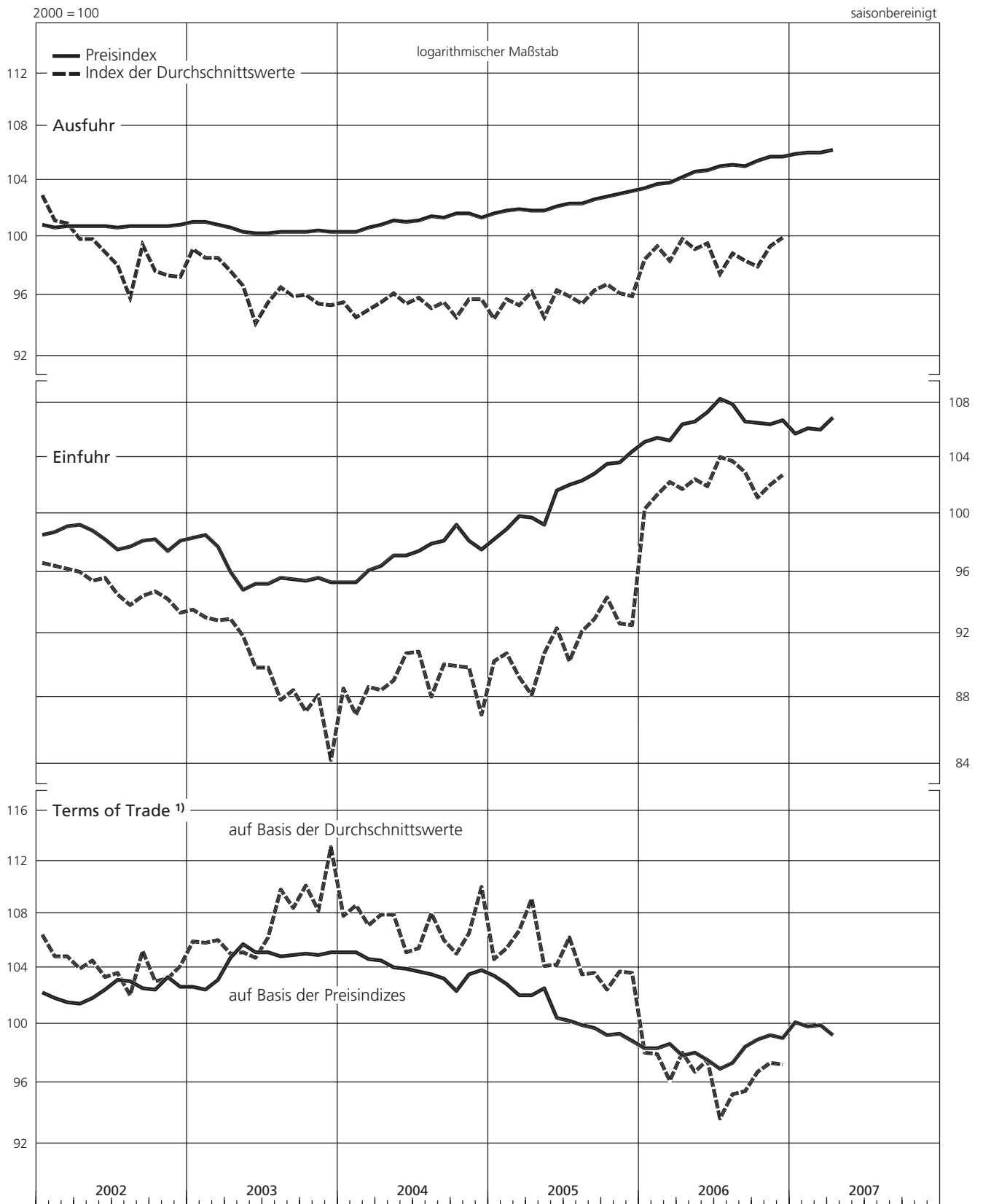
2000 = 100												saisonbereinigt	
Zeit	Ausfuhr				Einfuhr				Terms of Trade 1)				
	Preisindex 2)		Index der Durchschnittswerte		Preisindex 2)		Index der Durchschnittswerte		auf Basis der Preisindizes 2)		auf Basis der Durchschnittswerte		
	monatlich	viertelj.	monatlich	viertelj.	monatlich	viertelj.	monatlich	viertelj.	monatlich	viertelj.	monatlich	viertelj.	
2001 Sept.	100,9		100,6		99,8		98,1		101,1		102,5		
Okt.	100,7		98,6		98,5		96,8		102,2		101,9		
Nov.	100,7	100,7	101,1	100,3	98,5	98,4	96,7	96,4	102,2	102,3	104,6	104,0	
Dez.	100,8		101,2		98,3		95,6		102,5		105,9		
2002 Jan.	100,9		103,0		98,6		96,7		102,3		106,5		
Febr.	100,7	100,8	101,2	101,7	98,8	98,9	96,5	96,5	101,9	101,9	104,9	105,4	
März	100,8		101,0		99,2		96,3		101,6		104,9		
April	100,8		99,9		99,3		96,1		101,5		104,0		
Mai	100,8	100,8	99,9	99,6	98,9	98,8	95,5	95,8	101,9	102,0	104,6	104,0	
Juni	100,8		99,0		98,3		95,7		102,5		103,4		
Juli	100,7		98,1		97,6		94,6		103,2		103,7		
Aug.	100,8	100,8	95,9	97,8	97,8	97,9	93,9	94,3	103,1	103,0	102,1	103,7	
Sept.	100,8		99,5		98,2		94,5		102,6		105,3		
Okt.	100,8		97,7		98,3		94,8		102,5		103,1		
Nov.	100,8	100,8	97,4	97,5	97,5	98,0	94,3	94,2	103,4	102,9	103,3	103,5	
Dez.	100,9		97,3		98,2		93,4		102,7		104,2		
2003 Jan.	101,1		99,2		98,4		93,6		102,7		106,0		
Febr.	101,1	101,0	98,6	98,8	98,6	98,3	93,1	93,2	102,5	102,8	105,9	106,0	
März	100,9		98,6		97,8		92,9		103,2		106,1		
April	100,7		97,7		96,1		93,0		104,8		105,1		
Mai	100,4	100,5	96,7	96,2	94,9	95,4	91,9	91,6	105,8	105,3	105,2	105,0	
Juni	100,3		94,2		95,3		89,9		105,2		104,8		
Juli	100,3		95,6		95,3		89,9		105,2		106,3		
Aug.	100,4	100,4	96,6	96,1	95,7	95,5	87,9	88,8	104,9	105,0	109,9	108,2	
Sept.	100,4		96,0		95,6		88,5		105,0		108,5		
Okt.	100,4		96,1		95,5		87,2		105,1		110,2		
Nov.	100,5	100,4	95,5	95,7	95,7	95,5	88,2	86,5	105,0	105,1	108,3	110,6	
Dez.	100,4		95,4		95,4		84,3		105,2		113,2		
2004 Jan.	100,4		95,6		95,4		88,6		105,2		107,9		
Febr.	100,4	100,5	94,6	95,1	95,4	95,7	87,0	88,1	105,2	105,0	108,7	107,9	
März	100,7		95,1		96,2		88,7		104,7		107,2		
April	100,9		95,6		96,5		88,5		104,6		108,0		
Mai	101,2	101,1	96,2	95,8	97,2	97,0	89,1	89,5	104,1	104,2	108,0	107,0	
Juni	101,1		95,5		97,2		90,8		104,0		105,2		
Juli	101,2		95,9		97,5		90,9		103,8		105,5		
Aug.	101,5	101,4	95,2	95,6	98,0	97,9	88,1	89,7	103,6	103,6	108,1	106,6	
Sept.	101,4		95,6		98,2		90,1		103,3		106,1		
Okt.	101,7		94,6		99,3		90,0		102,4		105,1		
Nov.	101,7	101,6	95,8	95,4	98,2	98,4	89,9	89,0	103,6	103,3	106,6	107,2	
Dez.	101,4		95,8		97,6		87,0		103,9		110,1		
2005 Jan.	101,7		94,5		98,3		90,3		103,5		104,7		
Febr.	101,9	101,9	95,8	95,2	99,0	99,1	90,8	90,1	102,9	102,8	105,5	105,7	
März	102,0		95,4		99,9		89,3		102,1		106,8		
April	101,9		96,3		99,8		88,2		102,1		109,2		
Mai	101,9	102,0	94,6	95,8	99,3	100,3	90,8	90,4	102,6	101,7	104,2	106,0	
Juni	102,2		96,4		101,7		92,4		100,5		104,3		
Juli	102,4		96,0		102,1		90,3		100,3		106,3		
Aug.	102,4	102,5	95,5	96,0	102,4	102,5	92,2	91,8	100,0	100,0	103,6	104,6	
Sept.	102,7		96,4		102,9		93,0		99,8		103,7		
Okt.	102,9		96,8		103,6		94,4		99,3		102,5		
Nov.	103,1	103,1	96,2	96,3	103,7	103,9	92,7	93,2	99,4	99,2	103,8	103,3	
Dez.	103,3		96,0		104,5		92,6		98,9		103,7		
2006 Jan.	103,5		98,5		105,2		100,4		98,4		98,1		
Febr.	103,8	103,7	99,4	98,8	105,5	105,3	101,4	101,4	98,4	98,5	98,0	97,4	
März	103,9		98,4		105,3		102,3		98,7		96,2		
April	104,3		99,9		106,5		101,8		97,9		98,1		
Mai	104,7	104,6	99,2	99,6	106,7	106,9	102,5	102,1	98,1	97,9	96,8	97,6	
Juni	104,8		99,6		107,4		102,0		97,6		97,6		
Juli	105,1		97,5		108,4		104,1		97,0		93,7		
Aug.	105,2	105,1	98,9	98,3	108,0	107,7	103,8	103,6	97,4	97,6	95,3	94,9	
Sept.	105,1		98,4		106,7		103,0		98,5		95,5		
Okt.	105,5		98,0		106,6		101,2		99,0		96,8		
Nov.	105,8	105,7	99,4	99,1	106,5	106,6	102,1	102,0	99,3	99,1	97,4	97,2	
Dez.	105,8		100,0		106,8		102,8		99,1		97,3		
2007 Jan.	106,0		...		105,8		...		100,2		...		
Febr.	106,1	106,1	106,2	106,0	99,9	100,0	
März	106,1		...		106,1		...		100,0		...		
April	106,3		...		107,0		...		99,3		...		

Quelle der Ursprungswerte: Statistisches Bundesamt. — 1 Index der Ausführpreise (bzw. Ausfuhrdurchschnittswerte) in % des Index der Einfuhrpreise

(bzw. Einfuhrdurchschnittswerte). — 2 Saisonbereinigung mit Hilfe der modifizierten Census-Methode II, Version X-11.

II. Konjunkturindikatoren

25. Preise und Durchschnittswerte im Außenhandel



¹ Index der Ausfuhrpreise (bzw. Ausfuhrdurchschnittswerte) in % des Index der Einfuhrpreise (bzw. Einfuhrdurchschnittswerte).

III. Außenwirtschaft

1. Leistungsbilanz

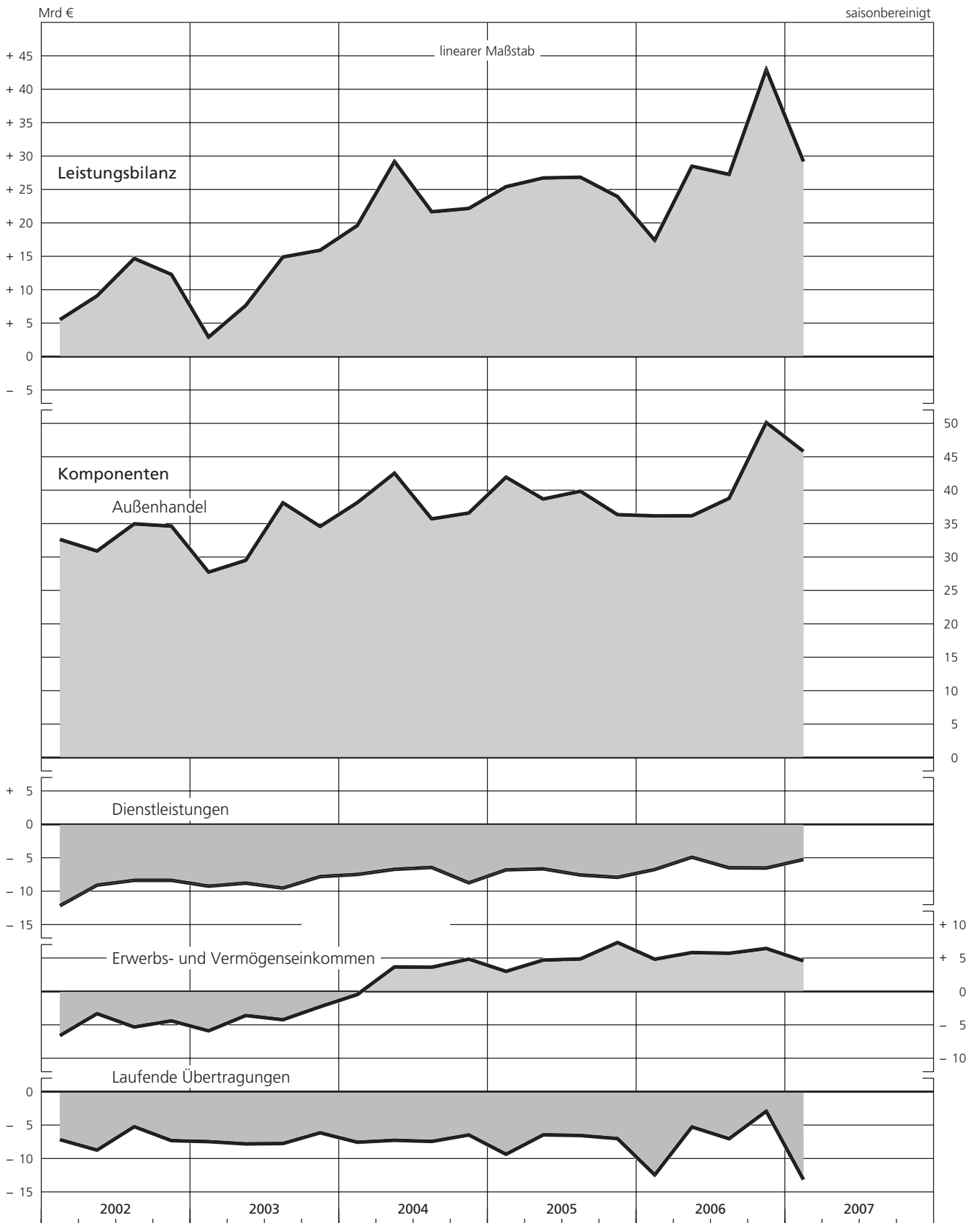
DM/€		Komponenten (ohne Ergänzungen zum Außenhandel)				saisonbereinigt +)
Zeit	Leistungsbilanz 1) 2)	Komponenten				Laufende Übertragungen (A)
		Außenhandel 2)	Dienstleistungen	Erwerbs- und Vermögenseinkommen		
Mrd DM						
1992 3. Vj.	- 3,65	12,12	- 10,85	6,74	- 11,72	
4. Vj.	- 10,91	7,10	- 12,43	7,13	- 12,04	
1993 1. Vj.	- 7,06	3) 15,53	- 12,86	5,07	- 13,91	
2. Vj.	- 8,22	13,71	- 13,43	5,47	- 12,85	
3. Vj.	- 8,81	12,55	- 11,94	4,24	- 13,32	
4. Vj.	- 8,49	17,29	- 14,24	4,20	- 14,86	
1994 1. Vj.	- 10,47	16,58	- 14,06	0,66	- 13,65	
2. Vj.	- 8,14	21,05	- 15,55	1,47	- 14,99	
3. Vj.	- 13,51	17,69	- 16,56	1,02	- 15,46	
4. Vj.	- 17,60	16,26	- 16,86	- 0,72	- 15,30	
1995 1. Vj.	- 8,76	20,30	- 15,96	- 0,58	- 11,79	
2. Vj.	- 10,36	21,44	- 16,53	0,20	- 14,48	
3. Vj.	- 10,47	21,09	- 15,92	- 1,56	- 13,54	
4. Vj.	- 12,74	22,65	- 15,60	- 2,13	- 15,64	
1996 1. Vj.	- 3,62	21,23	- 14,05	2,24	- 11,84	
2. Vj.	- 9,71	22,21	- 15,70	0,54	- 15,94	
3. Vj.	- 4,77	26,98	- 17,39	- 3,04	- 10,65	
4. Vj.	- 2,70	28,33	- 17,53	1,37	- 12,64	
1997 1. Vj.	- 11,91	24,40	- 18,49	- 1,41	- 13,99	
2. Vj.	- 5,09	28,31	- 16,69	- 1,90	- 13,26	
3. Vj.	- 2,75	31,69	- 17,69	- 0,55	- 14,07	
4. Vj.	- 2,87	33,04	- 16,40	- 0,81	- 11,20	
1998 1. Vj.	- 10,22	29,87	- 18,18	- 3,06	- 17,23	
2. Vj.	- 4,57	33,54	- 18,91	- 5,88	- 10,46	
3. Vj.	- 7,36	31,07	- 18,26	- 4,75	- 12,71	
4. Vj.	- 7,73	31,74	- 19,79	- 5,29	- 12,66	
1999 1. Vj.	- 17,72	30,80	- 23,31	- 8,02	- 11,83	
2. Vj.	- 6,61	29,45	- 20,89	- 1,94	- 11,09	
3. Vj.	- 13,89	29,40	- 21,48	- 5,14	- 12,89	
4. Vj.	- 12,38	36,50	- 24,15	- 7,49	- 12,56	
Mrd €						
1999 1. Vj.	- 9,06	15,75	- 11,92	- 4,10	- 6,05	
2. Vj.	- 3,38	15,06	- 10,68	- 0,99	- 5,67	
3. Vj.	- 7,10	15,03	- 10,98	- 2,63	- 6,59	
4. Vj.	- 6,33	18,66	- 12,35	- 3,83	- 6,42	
2000 1. Vj.	- 6,31	15,93	- 11,73	- 1,71	- 6,74	
2. Vj.	- 7,12	15,94	- 12,47	- 1,99	- 7,16	
3. Vj.	- 12,49	12,55	- 12,06	- 4,66	- 6,22	
4. Vj.	- 11,08	14,81	- 13,31	- 1,29	- 7,83	
2001 1. Vj.	- 6,76	21,77	- 14,44	- 5,30	- 6,63	
2. Vj.	- 3,12	21,70	- 13,54	- 1,17	- 8,26	
3. Vj.	- 2,69	25,30	- 12,03	- 3,35	- 5,04	
4. Vj.	- 7,79	27,65	- 10,64	- 1,11	- 6,88	
2002 1. Vj.	5,77	32,89	- 11,92	- 6,35	- 6,91	
2. Vj.	9,33	31,15	- 8,83	- 3,06	- 8,48	
3. Vj.	14,93	35,22	- 8,11	- 5,06	- 4,97	
4. Vj.	12,54	34,88	- 8,11	- 4,14	- 7,06	
2003 1. Vj.	3,16	27,99	- 8,98	- 5,63	- 7,21	
2. Vj.	7,90	29,76	- 8,53	- 3,34	- 7,55	
3. Vj.	15,15	38,37	- 9,27	- 3,97	- 7,49	
4. Vj.	16,16	34,83	- 7,55	- 2,02	- 5,89	
2004 1. Vj.	19,86	38,39	- 7,23	- 0,20	- 7,30	
2. Vj.	4) 29,43	4) 42,80	- 6,46	3,92	- 7,01	
3. Vj.	21,92	35,96	- 6,18	3,87	- 7,18	
4. Vj.	22,42	36,84	- 8,48	5,09	- 6,21	
2005 1. Vj.	25,67	42,20	- 6,54	3,25	- 9,10	
2. Vj.	26,98	38,93	- 6,39	4,94	- 6,20	
3. Vj.	27,09	40,10	- 7,31	5,11	- 6,29	
4. Vj.	24,19	36,59	- 7,66	7,57	- 6,76	
2006 1. Vj.	17,66	36,41	- 6,49	5,07	- 12,19	
2. Vj.	28,74	36,42	- 4,65	6,07	- 5,01	
3. Vj.	27,51	39,03	- 6,24	5,96	- 6,78	
4. Vj.	5) 43,16	5) 50,38	- 6,27	6,68	- 2,66	
2007 1. Vj.	29,44	46,07	- 4,99	4,82	- 12,90	

Quelle der Ursprungswerte für den Außenhandel: Statistisches Bundesamt. — + Die saisonbereinigten Saldenreihen sind mit erheblich größerer Unsicherheit behaftet als die Grundreihen, aus denen sie gebildet wurden. — 1 Enthält auch die Ergänzungen zum Außenhandel. — 2 Ergebnisse ab Anfang 1993 durch Änderung in der Erfassung des Außenhandels mit größerer Unsicherheit behaftet. — 3 Ab Anfang 1993 einschli.

der Zuschätzungen für den nicht meldepflichtigen Außenhandel, die bis Ende 1992 in den Ergänzungen zum Außenhandel enthalten sind. — 4 Ab Mai 2004 größere Unsicherheit der Ergebnisse durch Änderung in der Erfassung des Außenhandels mit den 10 neuen EU-Mitgliedstaaten. — 5 Positiv beeinflusst durch Nachmeldungen für die Ausfuhr von Waren.

III. Außenwirtschaft

1. Leistungsbilanz



III. Außenwirtschaft

2. Außenhandel – Gesamtübersicht

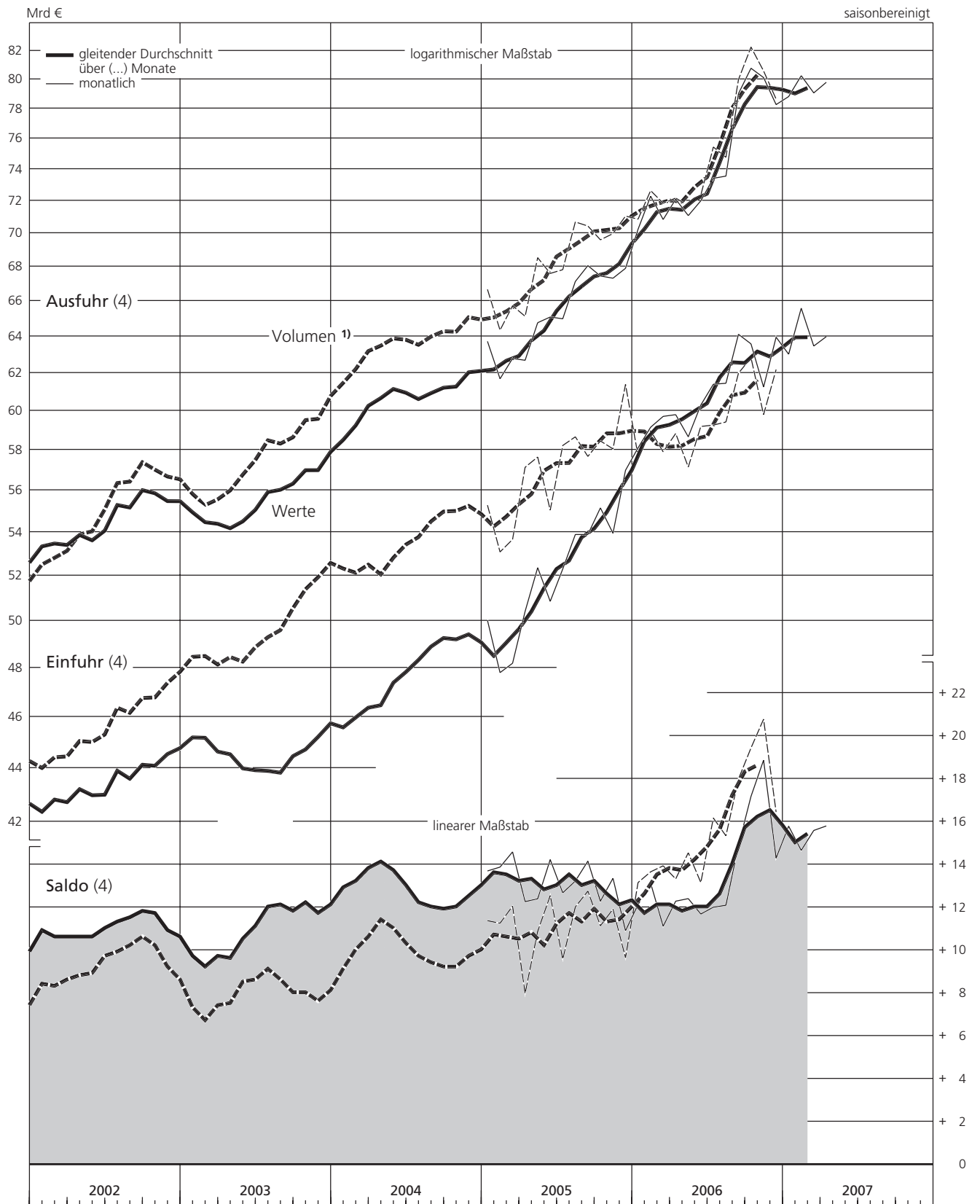
		Mrd €										saisonbereinigt +)	
		Werte						Volumen 1)					
		Ausfuhr		Einfuhr		Saldo 2)		Ausfuhr		Einfuhr		Saldo 2)	
Zeit		monatlich	viertelj.	monatlich	viertelj.	monatlich	viertelj.	monatlich	viertelj.	monatlich	viertelj.	monatlich	viertelj.
2002	April	54,23		44,45		9,78		54,28		46,25		8,03	
	Mai	51,44	161,43	40,46	130,28	10,98	31,15	51,49	162,09	42,37	136,03	9,12	26,06
	Juni	55,76		45,37		10,39		56,32		47,41		8,91	
	Juli	53,28		41,81		11,47		54,31		44,20		10,11	
	Aug.	56,04	165,64	44,53	130,42	11,51	35,22	58,44	169,35	47,42	138,27	11,02	31,08
	Sept.	56,32		44,08		12,24		56,60		46,65		9,95	
	Okt.	55,28		44,16		11,12		56,58		46,58		10,00	
	Nov.	56,64	167,35	43,94	132,47	12,70	34,88	58,15	171,70	46,60	140,69	11,55	31,01
	Dez.	55,43		44,37		11,06		56,97		47,51		9,46	
2003	Jan.	54,80		45,89		8,91		55,24		49,03		6,21	
	Febr.	55,26	164,57	45,08	136,58	10,18	27,99	56,04	166,56	48,42	146,55	7,62	20,01
	März	54,51		45,61		8,90		55,28		49,10		6,18	
	April	53,55		44,31		9,24		54,81		47,65		7,16	
	Mai	54,50	162,47	43,74	132,71	10,76	29,76	56,36	168,94	47,60	144,93	8,76	24,01
	Juni	54,42		44,66		9,76		57,77		49,68		8,09	
	Juli	55,80		43,44		12,36		58,37		48,32		10,05	
	Aug.	55,75	169,48	44,03	131,11	11,72	38,37	57,71	176,42	50,09	147,72	7,62	28,70
	Sept.	57,93		43,64		14,29		60,34		49,31		11,03	
	Okt.	54,87		44,38		10,49		57,10		50,89		6,21	
	Nov.	56,98	170,26	45,99	135,43	10,99	34,83	59,66	177,99	52,14	156,48	7,52	21,51
	Dez.	58,41		45,06		13,35		61,23		53,45		7,78	
2004	Jan.	57,94		45,60		12,34		60,61		51,47		9,14	
	Febr.	58,53	175,86	46,53	137,47	12,00	38,39	61,87	184,93	53,48	156,07	8,39	28,86
	März	59,39		45,34		14,05		62,45		51,12		11,33	
	April	61,37		46,64		14,73		64,19		52,70		11,49	
	Mai	62,01	183,54	47,17	140,74	14,84	42,80	64,53	191,79	52,93	157,34	11,60	34,45
	Juni	60,16		46,93		13,23		63,07		51,71		11,36	
	Juli	61,32		49,01		12,31		64,06		54,16		9,90	
	Aug.	60,57	182,56	48,42	146,60	12,15	35,96	63,89	191,36	55,13	163,61	8,76	27,75
	Sept.	60,67		49,17		11,50		63,41		54,32		9,09	
	Okt.	61,41		49,19		12,22		64,89		54,66		10,23	
	Nov.	62,48	184,70	50,48	147,86	12,00	36,84	65,26	193,92	56,04	165,95	9,22	27,97
	Dez.	60,81		48,19		12,62		63,77		55,25		8,52	
2005	Jan.	63,74		50,03		13,71		66,68		55,29		11,39	
	Febr.	61,70	188,24	47,81	146,04	13,89	42,20	64,36	196,78	53,09	162,05	11,27	34,73
	März	62,80		48,20		14,60		65,74		53,67		12,07	
	April	62,70		50,42		12,28		65,14		57,14		8,00	
	Mai	64,78	192,58	52,37	153,65	12,41	38,93	68,54	201,29	57,65	169,84	10,89	31,45
	Juni	65,10		50,86		14,24		67,61		55,05		12,56	
	Juli	65,00		52,31		12,69		67,83		58,23		9,60	
	Aug.	67,14	200,21	53,90	160,11	13,24	40,10	70,70	208,98	58,67	174,58	12,03	34,40
	Sept.	68,07		53,90		14,17		70,45		57,68		12,77	
	Okt.	67,46		55,16		12,30		69,61		58,46		11,15	
	Nov.	67,33	202,70	53,96	166,11	13,37	36,59	69,99	210,66	58,06	177,92	11,93	32,74
	Dez.	67,91		56,99		10,92		71,06		61,40		9,66	
2006	Jan.	70,25		58,11		12,14		70,87		57,70		13,17	
	Febr.	72,30	213,40	59,16	176,99	13,14	36,41	72,65	215,38	58,98	174,59	13,67	40,79
	März	70,85		59,72		11,13		71,86		57,91		13,95	
	April	72,11		59,81		12,30		72,18		58,84		13,34	
	Mai	71,09	215,21	58,67	178,79	12,42	36,42	71,71	216,26	57,15	175,19	14,56	41,07
	Juni	72,01		60,31		11,70		72,37		59,20		13,17	
	Juli	73,43		61,41		12,02		75,45		59,27		16,18	
	Aug.	73,57	226,03	61,46	187,00	12,11	39,03	74,78	230,23	59,43	180,70	15,35	49,53
	Sept.	79,03		64,13		14,90		80,00		62,00		18,00	
	Okt.	80,79		63,60		17,19		82,29		62,84		19,45	
	Nov.	80,14	239,21	61,26	188,83	18,88	50,38	80,60	241,55	59,81	184,85	20,79	56,70
	Dez.	78,28		63,97		14,31		78,66		62,20		16,46	
2007	Jan.	78,83		63,03		15,80		
	Febr.	80,27	238,18	65,60	192,11	14,67	46,07
	März	79,08		63,48		15,60		
	April	79,81		64,00		15,81		

Quelle der Ursprungswerte: Statistisches Bundesamt. — 1 Volumen errechnet unter Verwendung von Durchschnittswertindizes auf Basis 2000 = 100. — 2 Die saisonbereinigten Saldenreihen sind mit erheblich größerer Unsicherheit behaftet als die Grundreihen, aus denen sie gebildet wurden. — 3 Ab Mai 2004 größere Unsicherheit der Ergebnisse durch Änderung in der Erfassung des Außenhandels mit den 10 neuen EU-Mitglied-

staaten. — 4 Die Angaben für die Ausfuhr enthalten von Januar bis November 2006 Korrekturen für die Versendungen in die EU-Länder (monatlich – 0,2 Mrd €), die nach Warengruppen, Ländern und Ländergruppen noch nicht vorliegen. — 5 Positiv beeinflusst durch Nachmeldungen. — 6 Ab Januar 2007 ohne Reparatur- und Wartungsvorgänge.

III. Außenwirtschaft

2. Außenhandel – Gesamtübersicht



1 Errechnet unter Verwendung von Durchschnittswertindizes auf Basis 2000 = 100.

III. Außenwirtschaft

3. Ausfuhr nach Ländergruppen *)

Werte, Mrd € saisonbereinigt

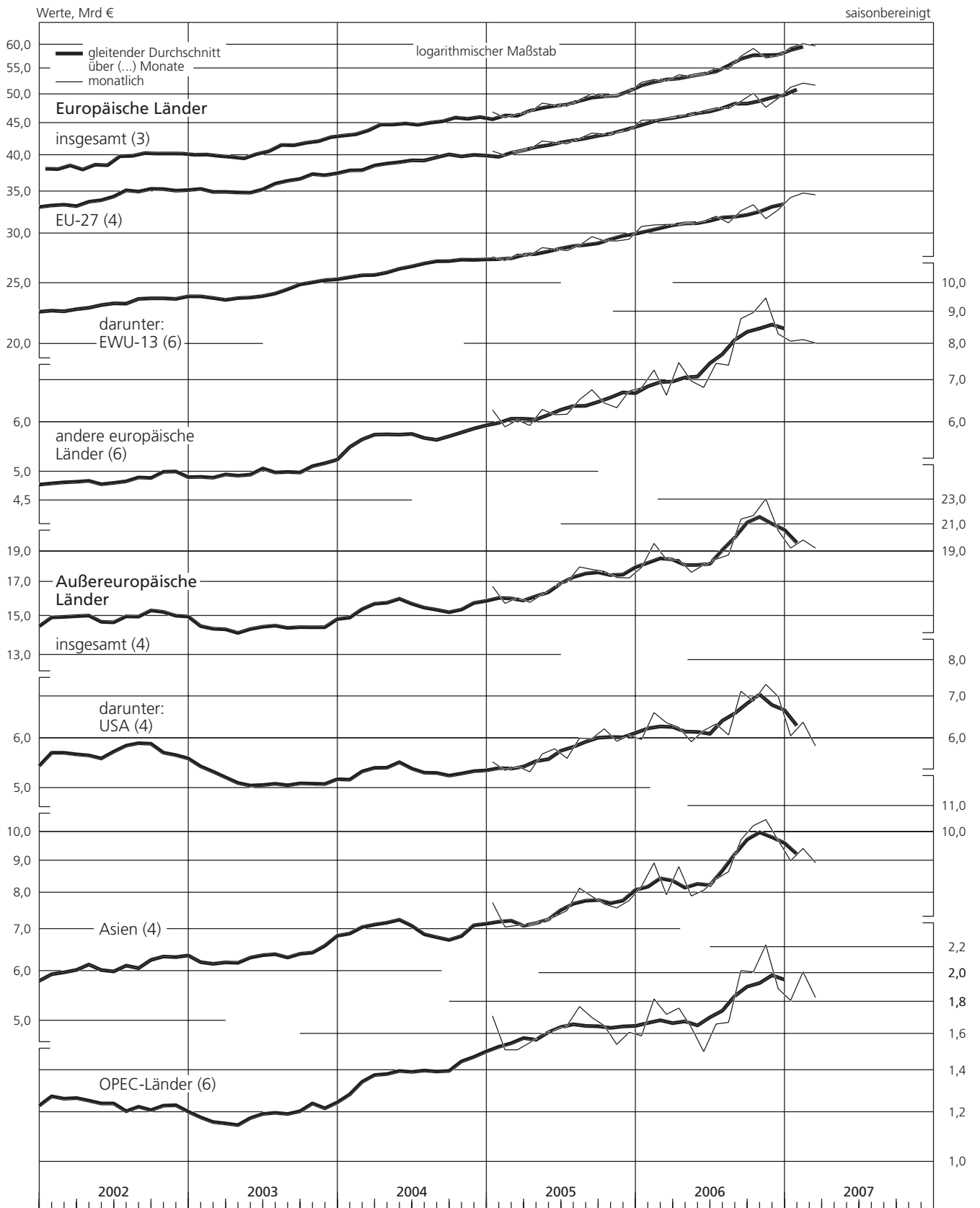
Zeit	Europäische Länder								Außereuropäische Länder							
	insgesamt		EU-Länder (27)		darunter:				insgesamt (R)		USA		Asien		OPEC-Länder	
					EWU-Länder(13)		andere europäische Länder									
	monatlich	viertelj.	monatlich	viertelj.	monatlich	viertelj.	monatlich	viertelj.	monatlich	viertelj.	monatlich	viertelj.	monatlich	viertelj.	monatlich	viertelj.
2002 März	38,39		33,47		22,69		4,92		15,78		6,04		6,17		1,26	
April	38,98		34,11		23,48		4,87		15,10		5,65		6,23		1,46	
Mai	37,00	116,43	32,35	102,02	21,66	69,22	4,65	14,41	14,30	44,59	5,43	16,61	5,86	18,53	1,17	3,91
Juni	40,45		35,56		24,08		4,89		15,19		5,53		6,44		1,28	
Juli	38,74		34,24		23,22		4,50		14,40		5,79		5,67		1,09	
Aug.	40,90	120,25	35,94	105,73	23,94	70,71	4,96	14,52	15,00	45,00	6,22	17,95	6,11	18,16	1,21	3,56
Sept.	40,61		35,55		23,55		5,06		15,60		5,94		6,38		1,26	
Okt.	39,95		34,91		23,33		5,04		15,13		5,74		6,21		1,25	
Nov.	40,72	121,30	35,65	106,36	24,13	71,84	5,07	14,94	15,79	45,58	5,74	16,94	6,42	19,05	1,29	3,73
Dez.	40,63		35,80		24,38		4,83		14,66		5,46		6,42		1,19	
2003 Jan.	39,92		34,75		23,21		5,17		14,75		5,74		6,33		1,21	
Febr.	40,20	120,83	35,20	106,22	23,65	71,75	5,00	14,61	14,96	43,41	5,46	16,30	6,36	18,49	1,22	3,52
März	40,71		36,27		24,89		4,44		13,70		5,10		5,80		1,09	
April	39,30		34,23		23,32		5,07		14,11		5,04		6,27		1,10	
Mai	39,75	119,15	34,77	103,92	23,27	69,99	4,98	15,23	14,63	42,94	5,30	15,37	6,46	19,05	1,17	3,42
Juni	40,10		34,92		23,40		5,18		14,20		5,03		6,32		1,15	
Juli	41,18		36,14		24,13		5,04		14,51		4,91		6,28		1,17	
Aug.	41,04	125,16	35,93	109,88	23,96	73,73	5,11	15,28	14,59	43,98	5,08	15,38	6,50	19,33	1,40	3,77
Sept.	42,94		37,81		25,64		5,13		14,88		5,39		6,55		1,20	
Okt.	41,04		36,42		24,67		4,62		13,72		4,92		6,01		1,13	
Nov.	42,20	126,92	37,16	112,14	25,56	76,29	5,04	14,78	14,67	42,95	5,05	15,03	6,63	19,25	1,14	3,49
Dez.	43,68		38,56		26,06		5,12		14,56		5,06		6,61		1,22	
2004 Jan.	42,94		37,19		25,26		5,75		14,89		5,36		7,21		1,38	
Febr.	42,93	130,17	37,49	113,44	25,18	76,58	5,44	16,73	15,48	45,36	5,29	15,66	7,00	21,06	1,27	4,01
März	44,30		38,76		26,14		5,54		14,99		5,01		6,85		1,36	
April	44,81		38,70		25,83		6,11		16,46		5,70		7,27		1,35	
Mai 1)	45,81	134,93	39,83	117,12	26,68	78,72	5,98	17,81	16,12	48,29	5,64	16,64	7,48	21,95	1,51	4,28
Juni	44,31		38,59		26,21		5,72		15,71		5,30		7,20		1,42	
Juli	45,32		39,53		26,68		5,79		15,92		5,45		7,16		1,41	
Aug.	45,17	135,84	39,77	119,02	27,33	81,56	5,40	16,82	15,29	46,44	5,19	15,96	6,63	20,40	1,37	4,11
Sept.	45,35		39,72		27,55		5,63		15,23		5,32		6,61		1,33	
Okt.	46,02		40,42		27,56		5,60		15,23		5,28		6,90		1,39	
Nov.	47,03	137,79	41,29	120,28	28,00	81,86	5,74	17,51	15,37	46,49	5,24	15,87	6,89	20,81	1,48	4,31
Dez.	44,74		38,57		26,30		6,17		15,89		5,35		7,02		1,44	
2005 Jan.	46,91		40,63		27,56		6,28		16,74		5,51		7,72		1,71	
Febr.	45,91	139,44	40,01	121,21	27,18	82,58	5,90	18,23	15,72	48,51	5,34	16,27	7,06	21,88	1,51	4,73
März	46,62		40,57		27,84		6,05		16,05		5,42		7,10		1,51	
April	46,84		40,91		27,72		5,93		15,78		5,31		7,13		1,55	
Mai	48,45	143,41	42,16	125,02	28,50	84,58	6,29	18,39	16,25	48,78	5,67	16,76	7,19	21,65	1,60	4,77
Juni	48,12		41,95		28,36		6,17		16,75		5,78		7,33		1,62	
Juli	47,92		41,74		28,19		6,18		16,99		5,58		7,50		1,65	
Aug.	49,08	147,17	42,56	127,71	28,74	86,61	6,52	19,46	17,97	52,77	6,01	17,59	8,14	23,54	1,77	5,12
Sept.	50,17		43,41		29,68		6,76		17,81		6,00		7,90		1,70	
Okt.	49,69		43,25		29,23		6,44		17,68		6,22		7,68		1,65	
Nov.	49,74	149,99	43,41	130,49	29,21	87,84	6,33	19,50	17,29	52,23	5,94	18,23	7,57	23,03	1,54	4,80
Dez.	50,56		43,83		29,40		6,73		17,26		6,07		7,78		1,61	
2006 Jan.	52,32		45,51		30,81		6,81		17,94		5,98		8,20		1,59	
Febr.	52,84	157,69	45,57	136,98	30,98	92,82	7,27	20,71	19,59	56,00	6,60	18,94	8,93	25,08	1,82	5,13
März	52,53		45,90		31,03		6,63		18,47		6,36		7,95		1,72	
April	53,77		46,30		31,08		7,47		18,48		6,25		8,81		1,76	
Mai	53,48	161,20	46,50	139,93	31,14	93,64	6,98	21,27	17,62	54,20	5,93	18,36	7,91	24,80	1,64	4,90
Juni	53,95		47,13		31,42		6,82		18,10		6,18		8,08		1,50	
Juli	55,07		47,62		31,98		7,45		18,49		6,33		8,41		1,66	
Aug.	54,90	167,54	47,50	143,91	31,22	95,84	7,40	23,63	18,78	58,69	6,08	19,55	8,65	26,78	1,67	5,35
Sept.	2) 57,57		48,79		32,64		2) 8,78		2) 21,42		2) 7,14		2) 9,72		2) 2,02	
Okt.	2) 59,23		50,25		33,36		2) 8,98		2) 21,70		2) 6,88		2) 10,24		2) 2,01	
Nov.	2) 57,19	174,04	47,72	147,29	31,70	97,81	2) 9,47	26,75	2) 23,08	65,31	2) 7,32	21,20	2) 10,47	30,41	2) 2,22	6,12
Dez.	57,62		49,32		32,75		8,30		20,53		7,00		9,70		1,89	
2007 Jan. 3)	59,44		51,36		34,27		8,08		19,26		6,06		9,00		1,81	
Febr.	60,27	179,49	52,14	155,25	34,83	103,71	8,13	24,24	19,84	58,36	6,37	18,27	9,42	27,36	2,01	5,65
März	59,78		51,75		34,61		8,03		19,26		5,84		8,94		1,83	

Quelle der Ursprungswerte: Statistisches Bundesamt. — * Erfasst nach Bestimmungsländern (Verbrauchsländern). Zugehörigkeit der Länder zu den einzelnen Ländergruppen nach dem neuesten Stand. — 1 Ab Mai 2004 größere Unsicherheit der Ergebnisse für die europäischen Länder insgesamt

und die EU-Länder durch die Änderung in der Erfassung des Außenhandels mit den 10 neuen EU-Mitgliedstaaten. — 2 Positiv beeinflusst durch Nachmeldungen. — 3 Ab Januar 2007 ohne Reparatur- und Wartungsvorgänge.

III. Außenwirtschaft

3. Ausfuhr nach Ländergruppen *)



* Erfasst nach Bestimmungsländern (Verbrauchsländern).

III. Außenwirtschaft

4. Ausfuhr nach Warengruppen *)

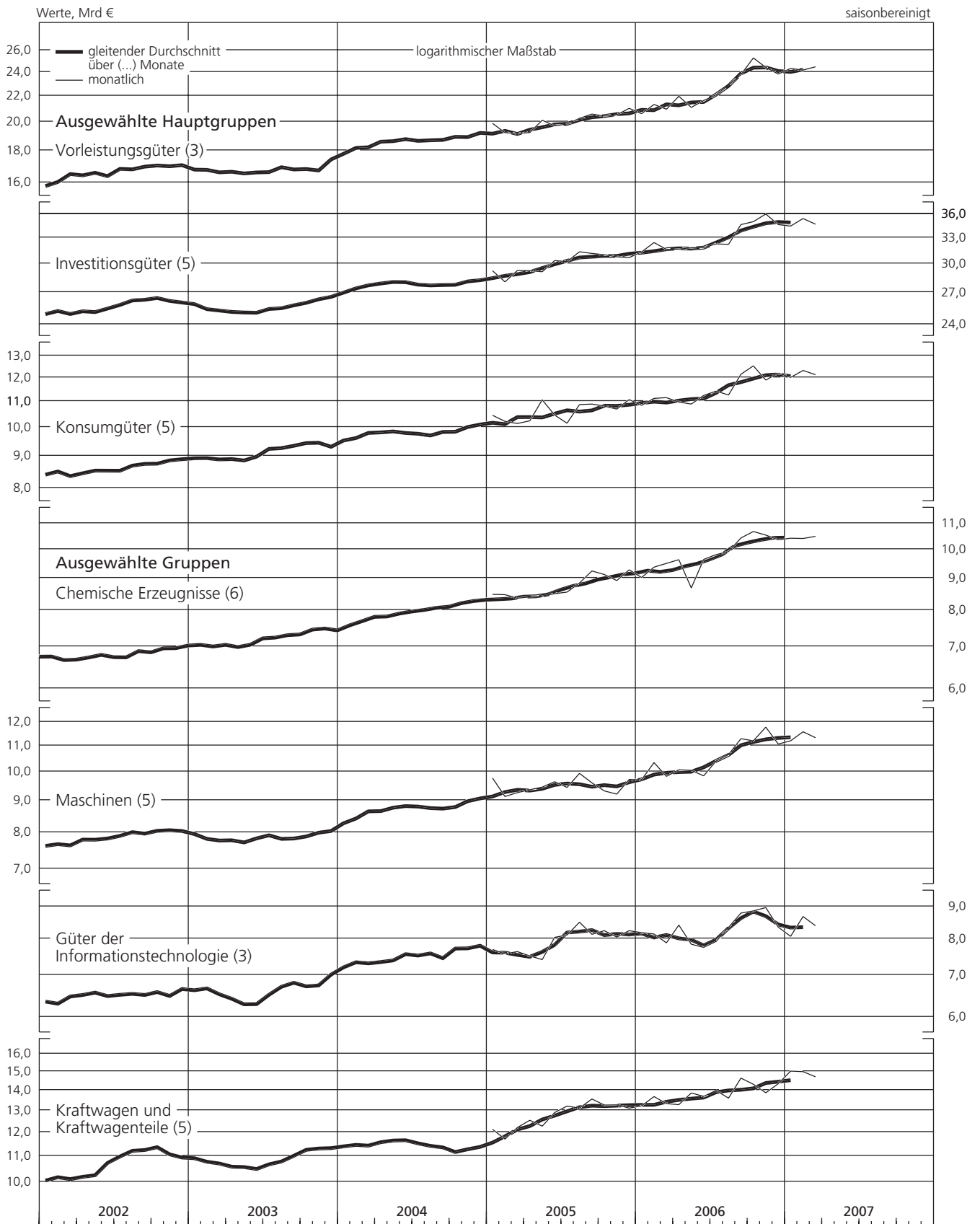
Werte, Mrd €													saisonbereinigt	
Zeit	Ausgewählte Hauptgruppen						Ausgewählte Gruppen						Kraftwagen und Kraftwagen-teile	
	Vorleistungs-güter		Investitions-güter 1)		Konsum-güter 2)		Chemische Erzeugnisse		Maschinen		Güter der Informations-technologie 3)			
	monatlich	viertelj.	monatlich	viertelj.	monatlich	viertelj.	monatlich	viertelj.	monatlich	viertelj.	monatlich	viertelj.		
2002 März	16,69		25,61		8,49		7,02		7,67		6,54		10,13	
April	16,87		25,12		8,77		6,98		7,80		6,57		10,23	
Mai	15,94	49,97	23,92	75,48	8,11	25,51	6,14	20,15	7,42	23,71	6,49	19,77	9,86	31,00
Juni	17,16		26,44		8,63		7,03		8,49		6,71		10,91	
Juli	16,26		24,97		8,82		6,73		7,73		6,32		10,32	
Aug.	17,27	50,60	27,25	79,07	8,48	26,06	7,00	20,41	7,84	23,75	6,58	19,68	12,50	34,34
Sept.	17,07		26,85		8,76		6,68		8,18		6,78		11,52	
Okt.	16,77		26,05		8,92		6,95		7,97		6,24		11,02	
Nov.	17,48	51,18	26,80	78,65	8,91	26,68	7,08	20,88	8,27	24,39	6,79	19,53	11,08	33,01
Dez.	16,93		25,80		8,85		6,85		8,15		6,50		10,91	
2003 Jan.	16,98		25,84		9,01		7,33		7,93		6,74		11,02	
Febr.	16,64	50,51	26,10	77,22	8,96	27,04	7,03	21,45	8,06	23,51	6,70	20,08	10,87	32,77
März	16,89		25,28		9,07		7,09		7,52		6,64		10,88	
April	16,52		24,42		8,93		7,05		7,57		6,31		10,38	
Mai	16,75	49,85	25,16	74,77	8,64	26,64	6,83	20,99	7,91	23,45	6,38	18,94	10,56	31,34
Juni	16,58		25,19		9,07		7,11		7,97		6,25		10,40	
Juli	16,70		25,83		8,73		6,98		7,75		6,32		10,79	
Aug.	16,81	51,00	25,18	77,16	9,70	28,66	7,39	22,47	8,10	23,87	7,04	20,20	10,51	32,58
Sept.	17,49		26,15		10,23		8,10		8,02		6,84		11,28	
Okt.	16,28		25,52		8,77		7,17		7,39		6,62		11,13	
Nov.	16,89	50,39	26,56	79,12	9,47	27,44	7,22	21,62	8,02	23,46	6,77	20,30	11,55	34,69
Dez.	17,22		27,04		9,20		7,23		8,05		6,91		12,01	
2004 Jan.	18,37		26,88		9,76		7,77		8,65		7,44		10,78	
Febr.	17,98	54,74	27,31	81,80	9,53	29,15	7,57	23,12	8,27	25,47	7,34	22,10	11,36	33,64
März	18,39		27,61		9,86		7,78		8,55		7,32		11,50	
April	18,51		28,69		9,90		8,02		8,75		7,35		11,86	
Mai	19,11	56,12	28,58	85,10	10,12	29,88	7,92	23,91	9,18	26,62	7,45	22,25	11,85	35,22
Juni	18,50		27,83		9,86		7,97		8,69		7,45		11,51	
Juli	18,93		28,11		9,70		7,83		8,82		7,87		11,72	
Aug.	18,75	56,30	27,49	83,03	9,58	29,04	8,08	24,05	8,81	26,30	7,33	22,83	11,56	34,48
Sept.	18,62		27,43		9,76		8,14		8,67		7,63		11,20	
Okt.	19,01		28,18		9,81		8,30		8,93		7,47		11,31	
Nov.	19,39	56,97	28,03	84,44	10,50	30,04	8,30	24,76	8,61	26,61	8,14	23,26	11,19	33,26
Dez.	18,57		28,23		9,73		8,16		9,07		7,65		10,76	
2005 Jan.	19,89		29,23		10,45		8,48		9,77		7,69		12,13	
Febr.	19,22	58,28	28,06	86,55	10,22	30,81	8,47	25,31	9,13	28,16	7,57	22,89	11,70	36,04
März	19,17		29,26		10,14		8,36		9,26		7,63		12,21	
April	19,23		29,24		10,24		8,40		9,36		7,51		12,54	
Mai	20,12	59,06	29,12	88,70	11,06	31,76	8,43	25,33	9,45	28,45	7,41	22,96	12,27	37,71
Juni	19,71		30,34		10,46		8,50		9,64		8,04		12,90	
Juli	19,84		30,23		10,15		8,55		9,44		8,11		13,21	
Aug.	20,26	60,68	31,34	92,72	10,87	31,91	8,84	26,63	9,94	28,98	8,50	24,74	13,11	39,88
Sept.	20,58		31,15		10,89		9,24		9,60		8,13		13,56	
Okt.	20,43		31,00		10,81		9,12		9,32		8,24		13,26	
Nov.	20,52	61,97	30,77	92,45	10,69	32,57	8,92	27,32	9,21	28,25	8,05	24,53	13,27	39,64
Dez.	21,02		30,68		11,07		9,28		9,72		8,24		13,11	
2006 Jan.	20,61		31,32		10,84		9,02		9,71		8,18		13,22	
Febr.	21,32	62,88	32,42	95,36	11,12	33,11	9,37	27,89	10,34	29,88	8,14	24,20	13,68	40,23
März	20,95		31,62		11,15		9,50		9,83		7,88		13,33	
April	21,97		31,64		10,97		9,63		10,07		8,41		13,28	
Mai	21,09	64,69	31,81	95,28	10,89	33,10	8,68	27,95	10,05	29,97	7,84	24,00	13,86	40,83
Juni	21,63		31,83		11,24		9,64		9,85		7,75		13,69	
Juli	22,09		32,26		11,42		9,81		10,40		7,92		13,99	
Aug.	22,88	68,75	32,20	99,09	11,26	34,83	9,92	30,16	10,65	32,34	8,34	25,05	13,60	42,23
Sept.	23,78		34,63		12,15		10,43		11,29		8,79		14,64	
Okt.	25,29		35,00		12,53		10,68		11,20		8,86		14,31	
Nov.	24,43	73,56	36,00	105,63	11,89	36,62	10,54	31,58	11,78	34,05	8,97	26,18	13,87	42,52
Dez.	23,84		34,63		12,20		10,36		11,07		8,35		14,34	
2007 Jan.	24,33		34,44		12,01		10,42		11,20		8,07		15,02	
Febr.	24,19	73,00	35,41	104,53	12,32	36,46	10,41	31,32	11,58	34,11	8,68	25,14	14,99	44,72
März	24,48		34,68		12,13		10,49		11,33		8,39		14,71	

Quelle der Ursprungswerte: Statistisches Bundesamt. — * Ohne Zuschätzungen für Meldeausfälle und nicht meldepflichtigen Außenhandel. — 1 Einschl. Kraftwagen und Kraftwagenteile. — 2 Einschl. Druckerzeugnisse. — 3 Büromaschinen, Datenverarbeitungsgeräte und -einrichtungen, feinmechanische und optische Erzeugnisse. — 4 Ab Mai 2004 größere Un-

sicherheit der Ergebnisse durch Änderung in der Erfassung des Außenhandels mit den 10 neuen EU-Mitgliedstaaten. — 5 Positiv beeinflusst durch Nachmeldungen. — 6 Ab Januar 2007 ohne Reparatur- und Wartungsvorgänge.

III. Außenwirtschaft

4. Ausfuhr nach Warengruppen



III. Außenwirtschaft

5. Einfuhr nach Ländergruppen *)

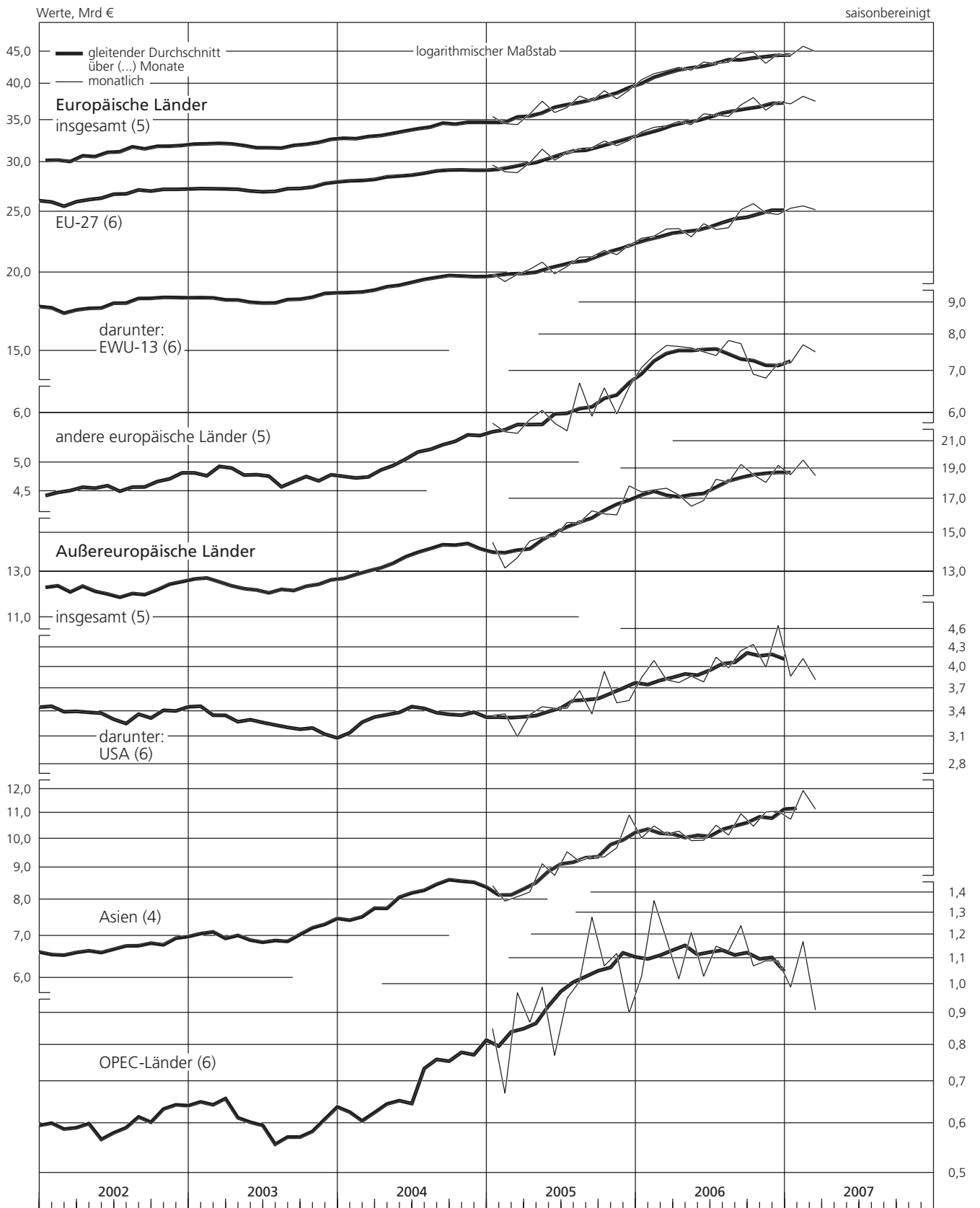
		Werte, Mrd €														saisonbereinigt	
		Europäische Länder								Außereuropäische Länder							
		insgesamt		EU-Länder (27)		darunter:		andere europäische Länder		insgesamt (R)		darunter:		Asien		OPEC-Länder	
						EWU-Länder (13)						USA (R)				OPEC-Länder	
Zeit		monatlich	viertelj.	monatlich	viertelj.	monatlich	viertelj.	monatlich	viertelj.	monatlich	viertelj.	monatlich	viertelj.	monatlich	viertelj.	monatlich	viertelj.
2002	März	29,70		25,31		16,91		4,39		12,97		3,63		6,75		0,55	
	April	31,77		26,80		18,08		4,97		12,62		3,58		6,70		0,64	
	Mai	29,07	93,47	24,48	79,30	16,04	52,84	4,59	14,17	11,34	36,65	3,23	10,37	6,39	19,89	0,51	1,76
	Juni	32,63		28,02		18,72		4,61		12,69		3,56		6,80		0,61	
	Juli	30,59		26,29		17,64		4,30		11,17		3,04		6,57		0,60	
	Aug.	32,11	94,83	27,51	81,43	18,42	54,86	4,60	13,40	12,37	35,44	3,31	9,53	7,03	20,32	0,50	1,73
	Sept.	32,13		27,63		18,80		4,50		11,90		3,18		6,72		0,63	
	Okt.	31,93		26,99		18,12		4,94		12,17		3,27		6,81		0,71	
	Nov.	31,44	95,45	26,82	81,13	17,90	54,79	4,62	14,32	12,44	36,85	3,92	10,46	6,83	20,50	0,65	1,90
	Dez.	32,08		27,32		18,77		4,76		12,24		3,27		6,86		0,54	
2003	Jan.	32,18		27,35		18,02		4,83		13,65		3,62		7,39		0,78	
	Febr.	32,55	97,48	27,52	82,68	18,36	55,08	5,03	14,80	12,48	38,93	3,26	10,37	6,98	21,51	0,56	1,96
	März	32,75		27,81		18,70		4,94		12,80		3,49		7,14		0,62	
	April	31,59		27,23		18,17		4,36		12,67		3,32		7,04		0,76	
	Mai	32,35	95,81	26,75	81,17	17,81	53,96	5,60	14,64	11,34	36,74	3,24	9,82	6,71	21,04	0,61	2,00
	Juni	31,87		27,19		17,98		4,68		12,73		3,26		7,29		0,63	
	Juli	31,54		27,14		17,95		4,40		11,84		3,15		6,66		0,51	
	Aug.	31,48	94,57	26,50	80,96	17,48	53,80	4,98	13,61	12,50	36,36	3,41	9,85	6,82	20,37	0,50	1,59
	Sept.	31,55		27,32		18,37		4,23		12,02		3,29		6,89		0,58	
	Okt.	32,18		27,50		18,21		4,68		12,13		3,14		7,20		0,52	
	Nov.	33,46	97,82	28,33	83,17	19,16	55,51	5,13	14,65	12,47	37,41	3,07	9,34	7,37	22,09	0,70	1,85
	Dez.	32,18		27,34		18,14		4,84		12,81		3,13		7,52		0,63	
2004	Jan.	32,60		28,00		18,74		4,60		12,94		3,24		7,26		0,58	
	Febr.	33,41	98,84	28,65	84,94	19,02	56,36	4,76	13,90	13,06	38,45	2,97	9,25	7,84	22,28	0,66	1,99
	März	32,83		28,29		18,60		4,54		12,45		3,04		7,18		0,75	
	April	33,18		28,19		18,35		4,99		13,40		3,49		7,89		0,45	
	Mai	33,48	99,86	28,55	84,73	19,37	56,66	4,93	15,13	13,65	40,73	3,82	10,82	8,23	23,94	0,58	1,77
	Juni	33,20		27,99		18,94		5,21		13,68		3,51		7,82		0,74	
	Juli	34,76		29,59		20,14		5,17		14,20		3,41		8,49		0,70	
	Aug.	34,32	103,63	29,19	87,66	19,64	59,61	5,13	15,97	14,06	42,83	3,14	10,03	8,40	25,44	0,71	2,12
	Sept.	34,55		28,88		19,83		5,67		14,57		3,48		8,55		0,71	
	Okt.	34,54		29,36		19,60		5,18		14,60		3,35		8,56		0,98	
	Nov.	35,73	104,33	30,07	87,98	20,24	59,62	5,66	16,35	14,70	43,38	3,50	10,23	9,06	25,84	0,73	2,42
	Dez.	34,06		28,55		19,78		5,51		14,08		3,38		8,22		0,71	
2005	Jan.	35,48		29,70		19,92		5,78		14,50		3,35		8,42		0,85	
	Febr.	34,57	104,50	28,97	87,55	19,36	59,16	5,60	16,95	13,19	41,39	3,37	9,82	7,96	24,47	0,67	2,49
	März	34,45		28,88		19,88		5,57		13,70		3,10		8,09		0,97	
	April	35,81		29,95		20,25		5,86		14,56		3,36		8,23		0,87	
	Mai	37,54	109,36	31,48	91,66	20,79	60,96	6,06	17,70	14,77	44,13	3,46	10,26	9,13	26,11	0,99	2,63
	Juni	36,01		30,23		19,92		5,78		14,80		3,44		8,75		0,77	
	Juli	36,67		31,05		20,46		5,62		15,59		3,44		9,54		0,95	
	Aug.	38,26	112,51	31,56	94,26	21,17	62,84	6,70	18,25	15,58	47,44	3,67	10,48	9,21	28,12	1,01	3,24
	Sept.	37,58		31,65		21,21		5,93		16,27		3,37		9,37		1,28	
	Okt.	39,01		32,43		21,69		6,58		16,09		3,94		9,36		1,07	
	Nov.	37,87	115,98	31,89	96,82	21,37	65,18	5,98	19,16	16,03	49,95	3,51	10,99	9,68	29,96	1,12	3,09
	Dez.	39,10		32,50		22,12		6,60		17,83		3,54		10,92		0,90	
2006	Jan.	40,62		33,53		22,69		7,09		17,44		3,85		10,04		1,03	
	Febr.	41,53	124,13	34,11	101,93	22,87	69,04	7,42	22,20	17,57	52,69	4,10	11,77	10,49	30,71	1,36	3,57
	März	41,98		34,29		23,48		7,69		17,68		3,82		10,18		1,18	
	April	42,51		34,85		23,51		7,66		17,25		3,78		10,29		1,02	
	Mai	42,06	127,92	34,44	105,13	22,82	70,27	7,62	22,79	16,55	50,70	3,87	11,44	9,94	30,18	1,21	3,26
	Juni	43,35		35,84		23,94		7,51		16,90		3,79		9,95		1,03	
	Juli	43,09		35,68		23,44		7,41		18,27		4,15		10,52		1,15	
	Aug.	43,32	131,18	35,49	108,20	23,59	72,24	7,83	22,98	18,08	55,65	3,99	12,39	10,14	31,63	1,13	3,52
	Sept.	44,77		37,03		25,21		7,74		19,30		4,25		10,97		1,24	
	Okt.	44,96		38,04		25,77		6,92		18,58		4,35		10,48		1,07	
	Nov.	43,14	132,78	36,32	111,84	24,90	75,44	6,82	20,94	18,06	55,87	4,00	13,01	11,04	32,59	1,09	3,25
	Dez.	44,68		37,48		24,77		7,20		19,23		4,66		11,07		1,09	
2007	Jan. 2)	44,39		37,18		25,34		7,21		18,58		3,87		10,75		0,99	
	Febr.	45,93	135,36	38,22	112,93	25,56	76,10	7,71	22,43	19,61	56,71	4,13	11,82	11,95	33,86	1,17	3,07
	März	45,04		37,53		25,20		7,51		18,52		3,82		11,16		0,91	

Quelle der Ursprungswerte: Statistisches Bundesamt. — * Erfasst nach Ursprungsländern (Herstellungsländern). Zugehörigkeit der Länder zu den einzelnen Ländergruppen nach dem neuesten Stand. — 1 Ab Mai 2004 größere Unsicherheit der Ergebnisse für die europäischen Länder insgesamt

und die EU-Länder durch die Änderung in der Erfassung des Außenhandels mit den 10 neuen EU-Mitgliedstaaten. — 2 Ab Januar 2007 ohne Reparatur- und Wartungsvorgänge.

III. Außenwirtschaft

5. Einfuhr nach Ländergruppen *)



* Erfasst nach Ursprungsländern (Herstellungsländern).

III. Außenwirtschaft

6. Einfuhr nach Warengruppen

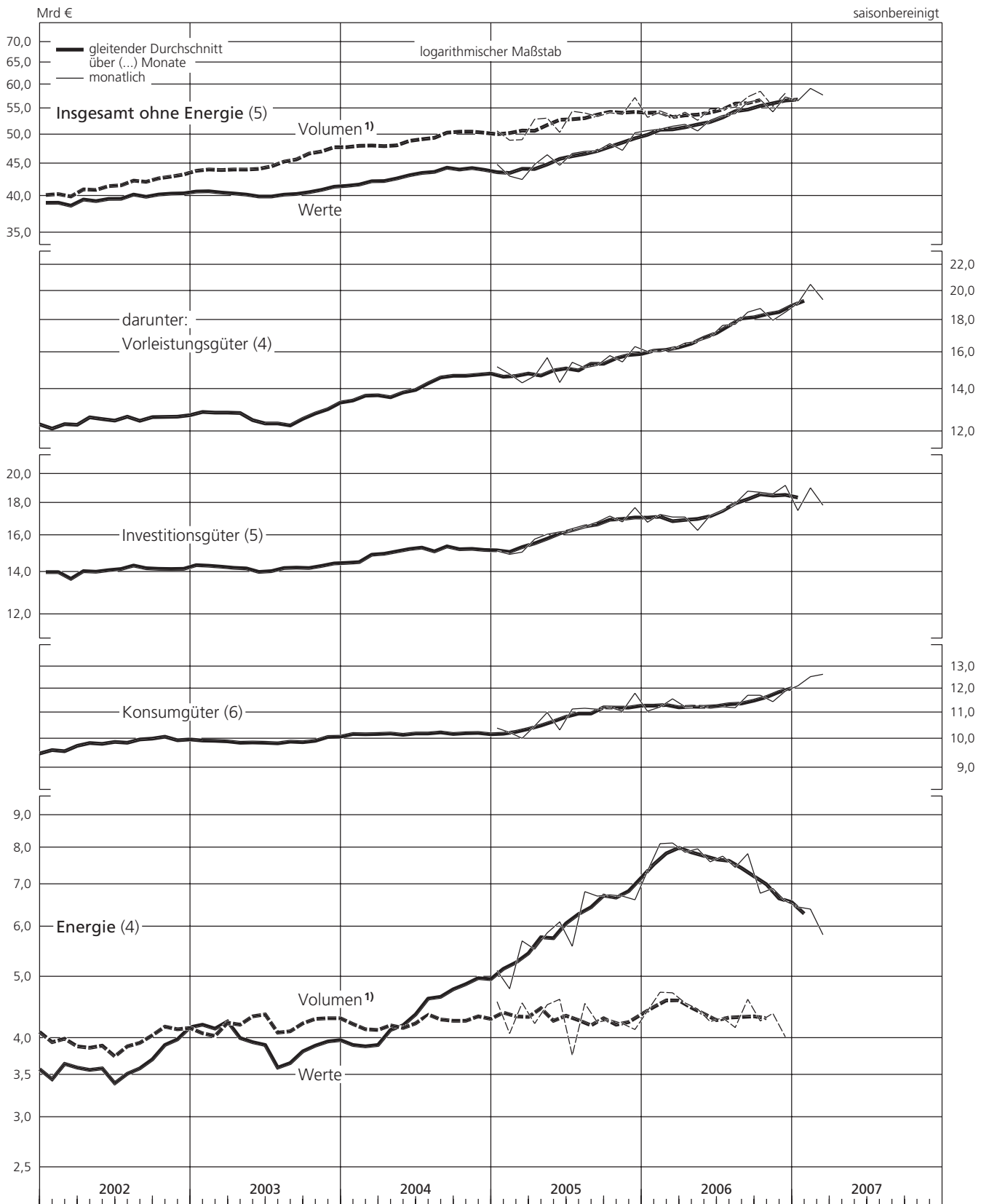
Mrd €													saisonbereinigt	
Werte											Volumen 1)			
Zeit	insgesamt ohne Energie (R)		darunter:						Energie 2) 5)		insgesamt ohne Energie		Energie 2) 5)	
			Vorleistungsgüter 2)		Investitionsgüter 2) 3)		Konsumgüter 2) 4)							
	monatlich	viertelj.	monatlich	viertelj.	monatlich	viertelj.	monatlich	viertelj.	monatlich	viertelj.	monatlich	viertelj.	monatlich	viertelj.
2002 März	39,48		12,45		14,39		9,59		3,24		40,78		3,58	
April	40,28		13,00		14,15		10,24		4,17		41,91		4,34	
Mai	37,16	119,19	11,87	38,31	13,03	42,09	9,38	29,67	3,30	11,09	38,76	124,08	3,61	11,95
Juni	41,75		13,44		14,91		10,05		3,62		43,41		4,00	
Juli	38,51		12,11		13,90		9,61		3,30		40,53		3,67	
Aug.	41,12	119,92	12,74	37,44	14,83	43,14	10,31	29,88	3,41	10,50	43,66	126,68	3,76	11,59
Sept.	40,29		12,59		14,41		9,96		3,79		42,49		4,16	
Okt.	40,27		12,69		13,97		10,10		3,89		42,37		4,21	
Nov.	40,14	120,58	12,78	38,23	14,21	41,90	10,08	30,41	3,80	11,89	42,51	128,09	4,09	12,60
Dez.	40,17		12,76		13,72		10,23		4,20		43,21		4,30	
2003 Jan.	41,78		12,64		14,79		10,03		4,11		45,04		3,99	
Febr.	40,49	123,89	12,99	38,98	14,48	44,18	9,56	29,69	4,59	12,69	44,11	134,48	4,31	12,07
März	41,62		13,35		14,91		10,10		3,99		45,33		3,77	
April	40,35		12,64		14,04		9,90		3,96		43,54		4,11	
Mai	39,20	120,64	12,67	38,20	13,46	41,99	9,97	29,99	4,54	12,07	42,79	131,83	4,81	13,10
Juni	41,09		12,89		14,49		10,12		3,57		45,50		4,18	
Juli	39,68		12,05		14,33		9,74		3,76		44,02		4,30	
Aug.	40,24	120,24	12,04	36,76	14,05	42,62	9,65	29,40	3,79	10,87	45,88	135,51	4,21	12,21
Sept.	40,32		12,67		14,24		10,01		3,32		45,61		3,70	
Okt.	40,58		12,52		14,23		9,78		3,80		46,63		4,26	
Nov.	41,59	123,12	13,26	38,80	14,62	43,05	10,36	30,12	4,40	12,31	47,35	142,95	4,79	13,53
Dez.	40,95		13,02		14,20		9,98		4,11		48,97		4,48	
2004 Jan.	42,03		13,46		14,62		10,04		3,57		47,71		3,76	
Febr.	42,65	125,90	13,80	40,92	14,89	43,89	10,49	30,59	3,88	11,57	49,23	143,65	4,25	12,42
März	41,22		13,66		14,38		10,06		4,12		46,71		4,41	
April	42,62		13,99		14,80		10,36		4,02		48,53		4,17	
Mai	43,50	128,30	13,56	40,92	16,23	45,89	10,30	30,72	3,67	12,44	49,20	144,91	3,73	12,43
Juni	42,18		13,37		14,86		10,06		4,75		47,18		4,53	
Juli	44,63		14,62		15,53		10,17		4,38		49,92		4,24	
Aug.	43,70	132,81	14,53	44,08	15,01	45,78	10,20	30,71	4,72	13,79	50,67	150,64	4,46	12,97
Sept.	44,48		14,93		15,24		10,34		4,69		50,05		4,27	
Okt.	44,32		14,58		15,14		10,34		4,87		50,43		4,23	
Nov.	45,56	133,00	14,99	44,09	16,27	46,14	10,59	30,58	4,92	14,86	51,88	153,12	4,16	12,83
Dez.	43,12		14,52		14,73		9,65		5,07		50,81		4,44	
2005 Jan.	44,91		15,19		15,12		10,40		5,12		50,72		4,57	
Febr.	43,02	130,43	14,80	44,32	14,94	45,12	10,24	30,66	4,79	15,61	49,02	148,86	4,07	13,19
März	42,50		14,33		15,06		10,02		5,70		49,12		4,55	
April	44,89		14,69		15,79		10,48		5,53		52,92		4,22	
Mai	46,50	136,14	15,70	44,74	16,07	48,07	11,01	31,82	5,87	17,51	53,13	156,49	4,52	13,35
Juni	44,75		14,35		16,21		10,33		6,11		50,44		4,61	
Juli	46,72		15,44		16,29		11,15		5,59		54,47		3,76	
Aug.	47,08	140,99	15,13	45,84	16,54	49,63	11,18	33,47	6,82	19,12	54,13	162,04	4,54	12,54
Sept.	47,19		15,27		16,80		11,14		6,71		53,44		4,24	
Okt.	48,42		15,82		17,17		11,22		6,74		54,18		4,28	
Nov.	47,25	146,04	15,46	47,63	16,81	51,69	11,06	34,09	6,71	20,07	53,84	165,29	4,22	12,63
Dez.	50,37		16,35		17,71		11,81		6,62		57,27		4,13	
2006 Jan.	50,76		16,06		16,79		11,06		7,35		53,28		4,42	
Febr.	51,04	153,38	16,04	48,31	17,27	51,17	11,23	33,86	8,12	23,61	54,25	160,72	4,73	13,87
März	51,58		16,21		17,11		11,57		8,14		53,19		4,72	
April	51,94		16,56		17,11		11,24		7,87		54,29		4,55	
Mai	50,70	155,35	16,66	50,14	16,30	50,62	11,27	33,69	7,97	23,44	52,70	161,94	4,45	13,25
Juni	52,71		16,92		17,21		11,18		7,60		54,95		4,25	
Juli	53,65		17,66		17,56		11,24		7,76		54,96		4,31	
Aug.	54,01	163,96	17,73	53,92	17,98	54,34	11,20	34,16	7,45	23,04	55,27	167,62	4,16	13,08
Sept.	56,30		18,53		18,80		11,72		7,83		57,39		4,61	
Okt.	56,82		18,78		18,72		11,72		6,78		58,58		4,26	
Nov.	54,36	168,56	17,99	55,30	18,61	56,53	11,45	35,07	6,90	20,27	55,43	172,19	4,38	12,66
Dez.	57,38		18,53		19,20		11,90		6,59		58,18		4,02	
2007 Jan.	56,58	7)	19,14		17,52		12,13		6,45		
Febr.	59,20	173,56	20,50	59,03	19,03	54,41	12,54	37,32	6,40	18,68
März	57,78		19,39		17,86		12,65		5,83		

Quelle der Ursprungswerte: Statistisches Bundesamt. — 1 Errechnet unter Verwendung von Durchschnittswertindizes auf Basis 2000 = 100. — 2 Ohne Zuschätzungen für Meldeausfälle und nicht meldepflichtigen Außenhandel. — 3 Einschl. Kraftwagen und Kraftwagenteilen. — 4 Einschl. Druckerzeugnissen. — 5 Kohle, Torf, Erdöl, Erdgas, Kokereierzeugnisse,

Mineralölzeugnisse, Spalt- und Brutstoffe sowie elektrischer Strom. — 6 Ab Mai 2004 größere Unsicherheit der Ergebnisse durch Änderung in der Erfassung des Außenhandels mit den 10 neuen EU-Mitgliedstaaten. — 7 Ab Januar 2007 ohne Reparatur- und Wartungsvorgänge.

III. Außenwirtschaft

6. Einfuhr nach Warengruppen



1 Errechnet unter Verwendung von Durchschnittswertindizes auf Basis 2000 = 100.

III. Außenwirtschaft

noch: 6. Einfuhr nach Warengruppen *)

Werte, Mrd €

saisonbereinigt

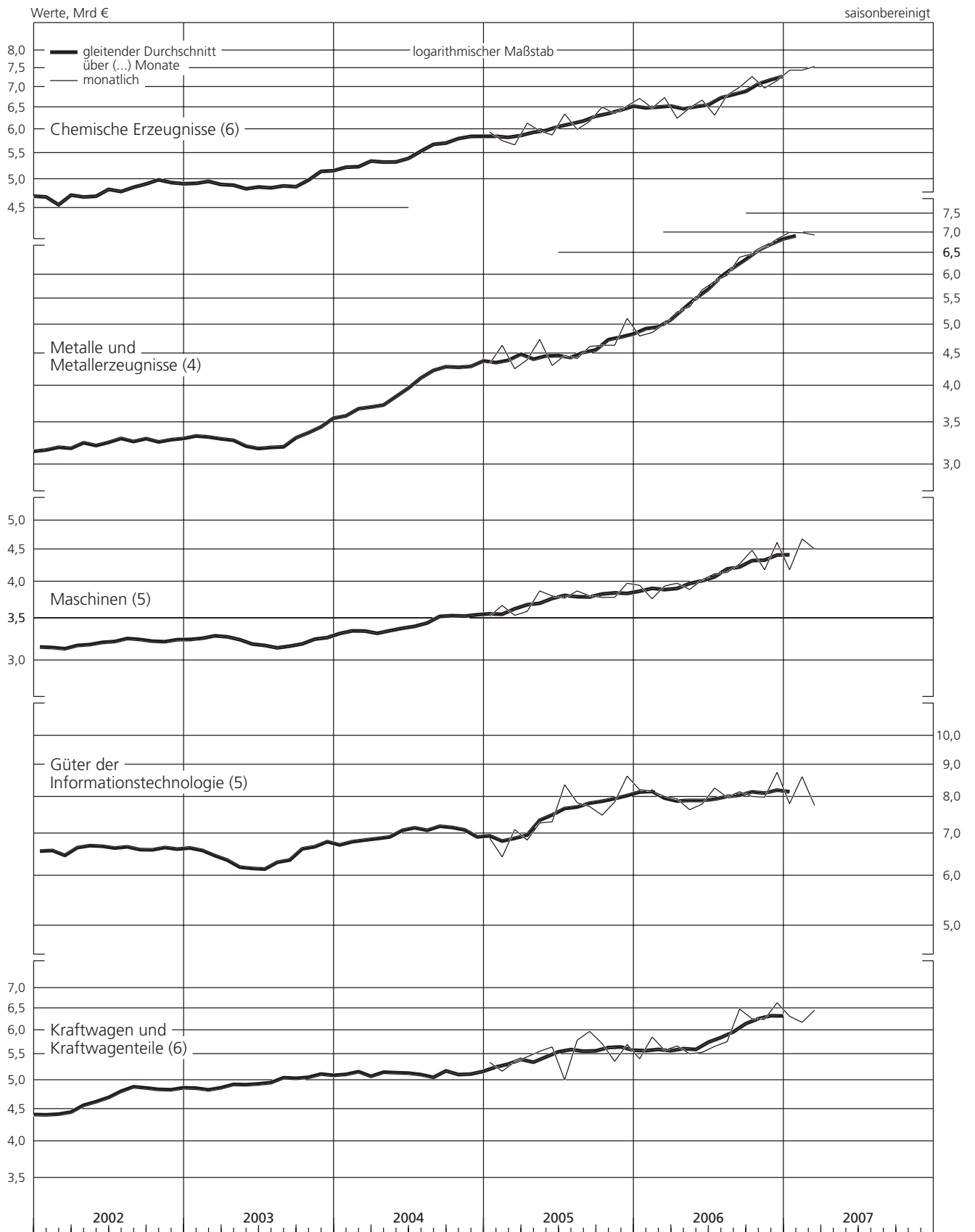
Zeit	Chemische Erzeugnisse		Metalle und Metallerzeugnisse		Maschinen		Güter der Informations-technologie 1)		Kraftwagen und Kraftwagenteile	
	monatlich	viertelj.	monatlich	viertelj.	monatlich	viertelj.	monatlich	viertelj.	monatlich	viertelj.
2001 Dez.	3,90		3,21		3,20		6,95		4,67	
2002 Jan.	4,59		3,09		3,09		6,06		4,28	
Febr.	5,10	14,07	3,14	9,50	3,20	9,45	6,39	19,10	4,53	13,31
März	4,38		3,27		3,16		6,65		4,50	
April	5,14		3,34		3,15		7,00		4,27	
Mai	4,34	14,37	3,04	9,78	3,13	9,56	6,36	20,36	4,38	13,52
Juni	4,89		3,40		3,28		7,00		4,87	
Juli	4,39		3,14		3,25		6,63		4,96	
Aug.	5,18	14,67	3,49	9,86	3,29	9,74	6,58	19,98	4,89	14,78
Sept.	5,10		3,23		3,20		6,77		4,93	
Okt.	4,91		3,25		3,31		6,52		4,92	
Nov.	4,80	14,95	3,28	9,86	3,22	9,68	6,66	19,78	4,86	14,52
Dez.	5,24		3,33		3,15		6,60		4,74	
2003 Jan.	4,84		3,34		3,26		6,86		4,81	
Febr.	4,88	14,69	3,31	10,05	3,32	9,90	6,58	20,10	4,85	14,80
März	4,97		3,40		3,32		6,66		5,14	
April	4,96		3,28		3,29		6,36		4,88	
Mai	5,01	14,87	3,25	9,77	3,30	9,79	5,98	18,67	4,68	14,53
Juni	4,90		3,24		3,20		6,33		4,97	
Juli	4,77		3,12		3,15		5,77		5,16	
Aug.	4,49	14,42	3,17	9,59	3,06	9,42	6,52	18,57	4,82	15,21
Sept.	5,16		3,30		3,21		6,28		5,23	
Okt.	4,87		3,27		3,16		6,76		5,02	
Nov.	5,22	14,90	3,55	10,24	3,30	9,74	6,59	20,45	5,22	15,14
Dez.	4,81		3,42		3,28		7,10		4,90	
2004 Jan.	5,49		3,59		3,34		6,78		5,28	
Febr.	5,46	16,19	3,72	10,98	3,30	10,05	6,90	20,04	5,18	15,54
März	5,24		3,67		3,41		6,36		5,08	
April	5,27		3,80		3,46		6,99		5,13	
Mai	5,27	16,01	3,68	11,31	3,27	9,93	7,30	21,26	5,52	15,03
Juni	5,47		3,83		3,20		6,97		4,38	
Juli	5,37		4,14		3,46		7,10		5,75	
Aug.	5,48	16,51	4,29	12,71	3,56	10,60	7,21	21,64	5,12	15,90
Sept.	5,66		4,28		3,58		7,33		5,03	
Okt.	6,14		4,29		3,48		6,97		4,96	
Nov.	6,11	17,88	4,37	12,91	3,62	10,61	7,50	21,41	5,22	15,28
Dez.	5,63		4,25		3,51		6,94		5,10	
2005 Jan.	5,94		4,34		3,53		6,89		5,34	
Febr.	5,76	17,37	4,64	13,24	3,67	10,74	6,43	20,43	5,17	15,86
März	5,67		4,26		3,54		7,11		5,35	
April	6,14		4,40		3,59		6,84		5,45	
Mai	5,97	17,99	4,74	13,45	3,87	11,26	7,28	21,43	5,56	16,66
Juni	5,88		4,31		3,80		7,31		5,65	
Juli	6,35		4,47		3,77		8,37		5,01	
Aug.	6,00	18,53	4,42	13,51	3,87	11,44	7,84	23,94	5,79	16,78
Sept.	6,18		4,62		3,80		7,73		5,98	
Okt.	6,51		4,64		3,78		7,49		5,72	
Nov.	6,36	19,41	4,64	14,40	3,78	11,54	7,86	23,99	5,36	16,78
Dez.	6,54		5,12		3,98		8,64		5,70	
2006 Jan.	6,72		4,80		3,95		8,22		5,41	
Febr.	6,49	19,95	4,86	14,68	3,76	11,65	8,18	24,42	5,86	16,85
März	6,74		5,02		3,94		8,02		5,58	
April	6,25		5,24		3,98		7,95		5,67	
Mai	6,49	19,42	5,34	16,26	3,89	11,90	7,64	23,39	5,51	16,72
Juni	6,68		5,68		4,03		7,80		5,54	
Juli	6,32		5,86		4,12		8,27		5,66	
Aug.	6,80	20,12	5,99	18,25	4,14	12,53	8,00	24,43	5,76	17,91
Sept.	7,00		6,40		4,27		8,16		6,49	
Okt.	7,28		6,48		4,49		8,02		6,26	
Nov.	6,98	21,43	6,63	19,95	4,18	13,29	8,00	24,78	6,25	19,15
Dez.	7,17		6,84		4,62		8,76		6,64	
2007 Jan.	7,45		7,01		4,18		7,81		6,32	
Febr.	7,45	22,45	7,00	20,95	4,68	13,37	8,62	24,19	6,18	18,96
März	7,55		6,94		4,51		7,76		6,46	

Quelle der Ursprungswerte: Statistisches Bundesamt. — * Ohne Zuschätzungen für Meldeausfälle und nicht meldepflichtigen Außenhandel. — 1 Büromaschinen, Datenverarbeitungsgeräte und -einrichtungen, feinmechanische und optische Erzeugnisse. — 2 Ab Mai 2004 größere Unsicher-

heit der Ergebnisse durch Änderung in der Erfassung des Außenhandels mit den 10 neuen EU-Mitgliedstaaten. — 3 Ab Januar 2007 ohne Reparatur- und Wartungsvorgänge.

III. Außenwirtschaft

noch: 6. Einfuhr nach Warengruppen



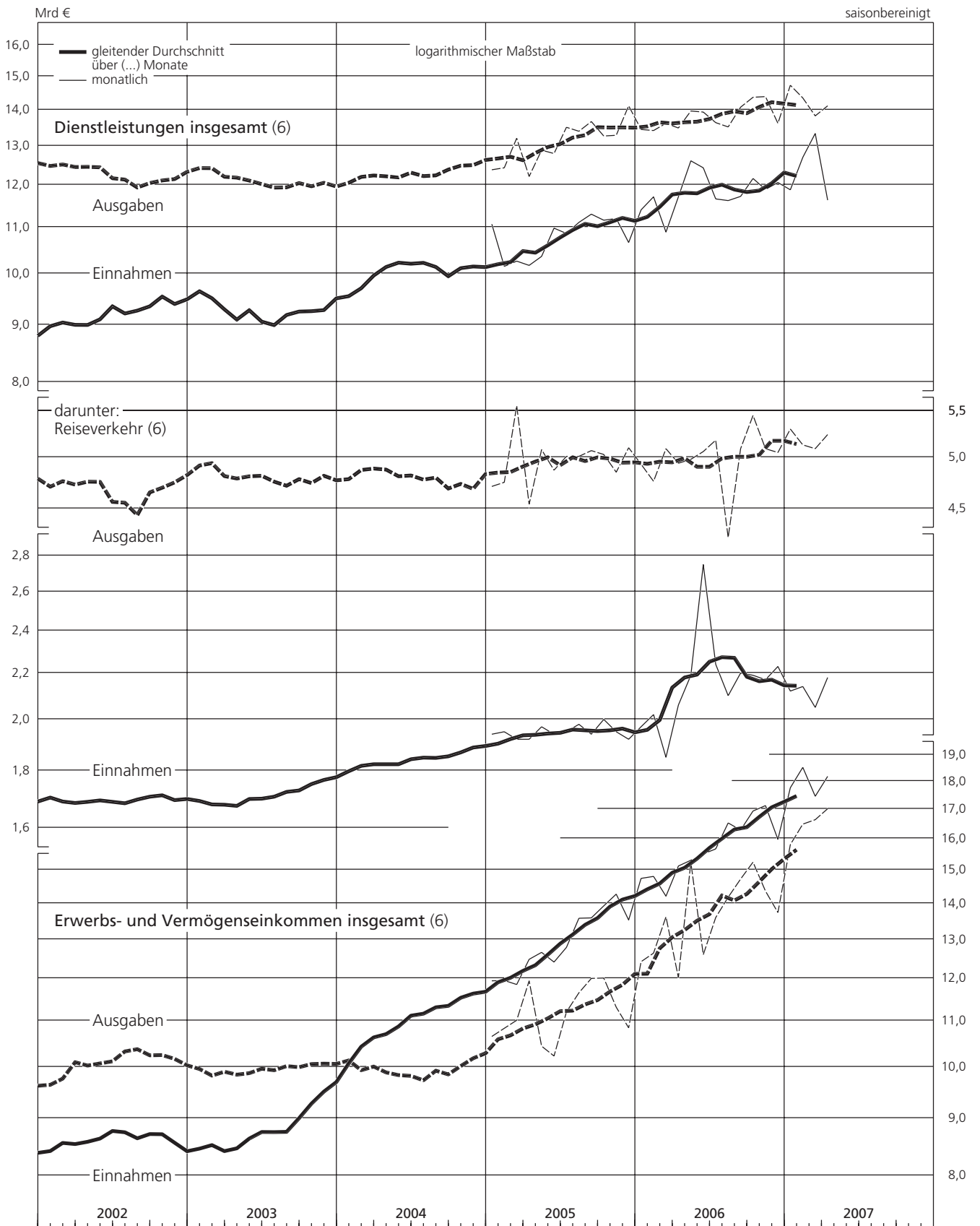
III. Außenwirtschaft

7. Dienstleistungen und Erwerbs- und Vermögenseinkommen

Mrd €																saisonbereinigt			
Zeit	Dienstleistungen								Erwerbs- und Vermögenseinkommen										
	insgesamt				darunter:				insgesamt				darunter:						
	Einnahmen		Ausgaben		Reiseverkehr				Einnahmen		Ausgaben		Vermögenseinkommen						
					Einnahmen		Ausgaben						Einnahmen		Ausgaben				
	monatl.	viertelj.	monatl.	viertelj.	monatl.	viertelj.	monatl.	viertelj.	monatl.	viertelj.	monatl.	viertelj.	monatl.	viertelj.	monatl.	viertelj.			
2002 Febr.	8,45	25,81	12,32	37,73	1,68	5,07	4,58	14,60	8,48	25,02	10,17	31,37	8,08	23,82	9,64	29,78			
März	8,37		13,32		1,71		5,59		8,34		10,50		7,96		9,96				
April	9,69		12,09		1,73		4,46		8,43		9,63		8,01		9,08				
Mai	9,03	28,31	12,79	37,14	1,64	5,06	5,17	13,83	9,24	26,31	9,98	29,37	8,84	25,09	9,42	27,70			
Juni	9,59		12,26		1,69		4,20		8,64		9,76		8,24		9,20				
Juli	8,98		12,12		1,70		4,60		8,44		10,28		8,02		9,75				
Aug.	9,08	27,91	12,24	36,02	1,71	5,09	4,57	13,61	8,82	26,42	10,44	31,48	8,40	25,18	9,92	29,91			
Sept.	9,85		11,66		1,68		4,44		9,16		10,76		8,76		10,24				
Okt.	8,87		11,89		1,70		4,41		8,29		10,88		7,88		10,38				
Nov.	9,36	28,31	11,61	36,42	1,72	5,17	4,48	14,37	8,59	25,98	10,27	30,12	8,17	24,73	9,77	28,62			
Dez.	10,08		12,92		1,75		5,48		9,10		8,97		8,68		8,47				
2003 Jan.	10,12		12,51		1,73		4,87		8,42		10,32		8,00		9,82				
Febr.	8,21	28,73	12,45	37,71	1,61	5,04	4,88	14,62	7,91	24,60	9,95	30,23	7,49	23,34	9,44	28,71			
März	10,40		12,75		1,70		4,87		8,27		9,96		7,85		9,45				
April	9,82		12,47		1,66		4,99		8,56		10,43		8,13		9,89				
Mai	8,53	27,14	11,59	35,67	1,65	5,05	4,62	14,31	8,96	25,99	9,46	29,33	8,54	24,72	8,91	27,70			
Juni	8,79		11,61		1,74		4,70		8,47		9,44		8,05		8,90				
Juli	8,96		12,38		1,71		4,73		8,71		9,96		8,27		9,44				
Aug.	9,27	27,34	12,01	36,61	1,75	5,17	5,01	14,64	8,94	26,63	10,14	30,60	8,52	25,34	9,63	29,06			
Sept.	9,11		12,22		1,71		4,90		8,98		10,50		8,55		9,99				
Okt.	9,43		11,95		1,70		4,64		8,55		10,24		8,13		9,73				
Nov.	9,67	28,28	11,63	35,83	1,75	5,22	4,38	14,11	8,99	27,50	9,97	29,52	8,58	26,24	9,46	27,99			
Dez.	9,18		12,25		1,77		5,09		9,96		9,31		9,53		8,80				
2004 Jan.	9,00		11,90		1,85		4,50		10,36		10,35		9,93		9,84				
Febr.	9,40	28,87	12,53	36,10	1,84	5,46	5,44	14,57	10,34	30,81	10,19	31,01	9,91	29,51	9,68	29,47			
März	10,47		11,67		1,77		4,63		10,11		10,47		9,67		9,95				
April	9,69		12,50		1,83		4,71		10,83		10,67		10,40		10,14				
Mai	10,61	31,02	12,51	37,48	1,87	5,51	4,93	14,81	11,11	33,11	8,76	29,19	10,68	31,81	8,21	27,56			
Juni	10,72		12,47		1,81		5,17		11,17		9,76		10,73		9,21				
Juli	10,07		11,77		1,85		4,44		10,79		9,63		10,35		9,12				
Aug.	9,94	30,35	12,35	36,53	1,84	5,57	5,04	14,16	11,36	33,73	9,86	29,86	10,93	32,42	9,36	28,35			
Sept.	10,34		12,41		1,88		4,68		11,58		10,37		11,14		9,87				
Okt.	9,80		11,97		1,87		4,46		11,10		10,14		10,66		9,65				
Nov.	10,09	29,46	12,62	37,94	1,86	5,58	5,05	14,04	12,00	34,47	9,93	29,38	11,57	33,17	9,44	27,90			
Dez.	9,57		13,35		1,85		4,53		11,37		9,31		10,94		8,81				
2005 Jan.	11,07		12,38		1,94		4,71		11,94		10,65		11,51		10,16				
Febr.	10,15	31,48	12,43	38,02	1,95	5,81	4,75	15,02	11,95	35,74	10,83	32,49	11,53	34,47	10,34	31,02			
März	10,26		13,21		1,92		5,56		11,85		11,01		11,43		10,52				
April	10,17		12,21		1,92		4,54		12,48		11,94		12,07		11,41				
Mai	10,36	31,51	12,89	37,90	1,97	5,83	5,08	14,49	12,66	37,55	10,44	32,61	12,24	36,30	9,89	30,98			
Juni	10,98		12,80		1,94		4,87		12,41		10,23		11,99		9,68				
Juli	10,86		13,51		1,95		5,01		12,79		11,20		12,38		10,59				
Aug.	11,11	33,27	13,40	40,58	1,98	5,87	5,01	15,09	13,58	39,96	11,65	34,85	13,14	38,69	11,06	33,05			
Sept.	11,30		13,67		1,94		5,07		13,59		12,00		13,17		11,40				
Okt.	11,16		13,27		2,00		5,03		13,93		12,01		13,51		11,46				
Nov.	11,20	33,02	13,29	40,68	1,95	5,87	4,85	14,98	14,27	41,73	11,31	34,16	13,85	40,45	10,76	32,52			
Dez.	10,66		14,12		1,92		5,10		13,53		10,84		13,09		10,30				
2006 Jan.	11,40		13,45		1,97		4,93		14,74		12,42		14,31		11,88				
Febr.	11,71	34,00	13,42	40,49	2,02	5,84	4,76	14,78	14,80	43,75	12,64	38,68	14,36	42,46	12,10	37,06			
März	10,89		13,62		1,85		5,09		14,21		13,62		13,79		13,08				
April	11,71		13,49		2,06		4,94		15,12		12,02		14,68		11,52				
Mai	12,61	36,75	13,97	41,40	2,19	7,00	4,98	14,98	15,30	45,92	15,23	39,85	14,87	44,61	14,72	38,32			
Juni	12,43		13,94		2,75		5,06		15,50		12,60		15,06		12,08				
Juli	11,66		13,64		2,24		5,18		15,66		13,60		15,22		13,03				
Aug.	11,62	35,00	13,52	41,24	2,10	6,54	4,24	14,51	16,52	48,46	14,18	42,50	16,08	47,14	13,62	40,81			
Sept.	11,72		14,08		2,20		5,09		16,28		14,72		15,84		14,16				
Okt.	12,16		14,37		2,19		5,45		16,93		15,24		16,50		14,66				
Nov.	11,89	36,11	14,39	42,38	2,17	6,59	5,09	15,59	17,12	50,02	14,36	43,34	16,68	48,70	13,79	41,63			
Dez.	12,06		13,62		2,23		5,05		15,97		13,74		15,52		13,18				
2007 Jan.	11,88		14,73		2,12		5,30		17,76		15,80		17,33		15,26				
Febr.	12,70	37,92	14,35	42,91	2,14	6,31	5,13	15,52	18,52	53,73	16,48	48,91	18,10	52,43	15,94	47,29			
März	13,34		13,83		2,05		5,09		17,45		16,63		17,00		16,09				
April p)	11,63		14,12		2,18		5,24		18,18		17,01		17,74		16,51				

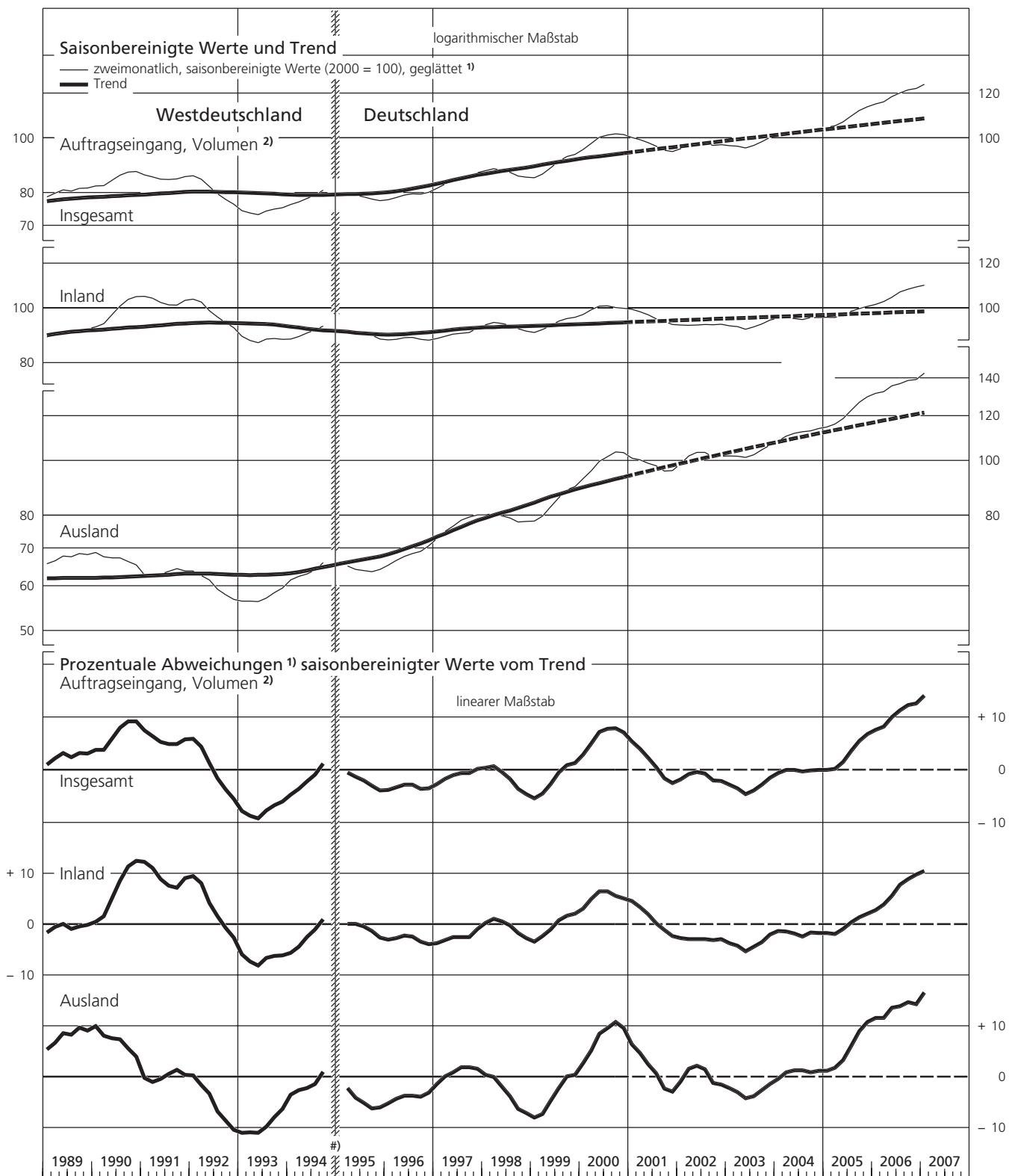
III. Außenwirtschaft

7. Dienstleistungen und Erwerbs- und Vermögenseinkommen



IV. Trendbereinigte Indikatoren

1. Industriekonjunktur*) – Nachfrage

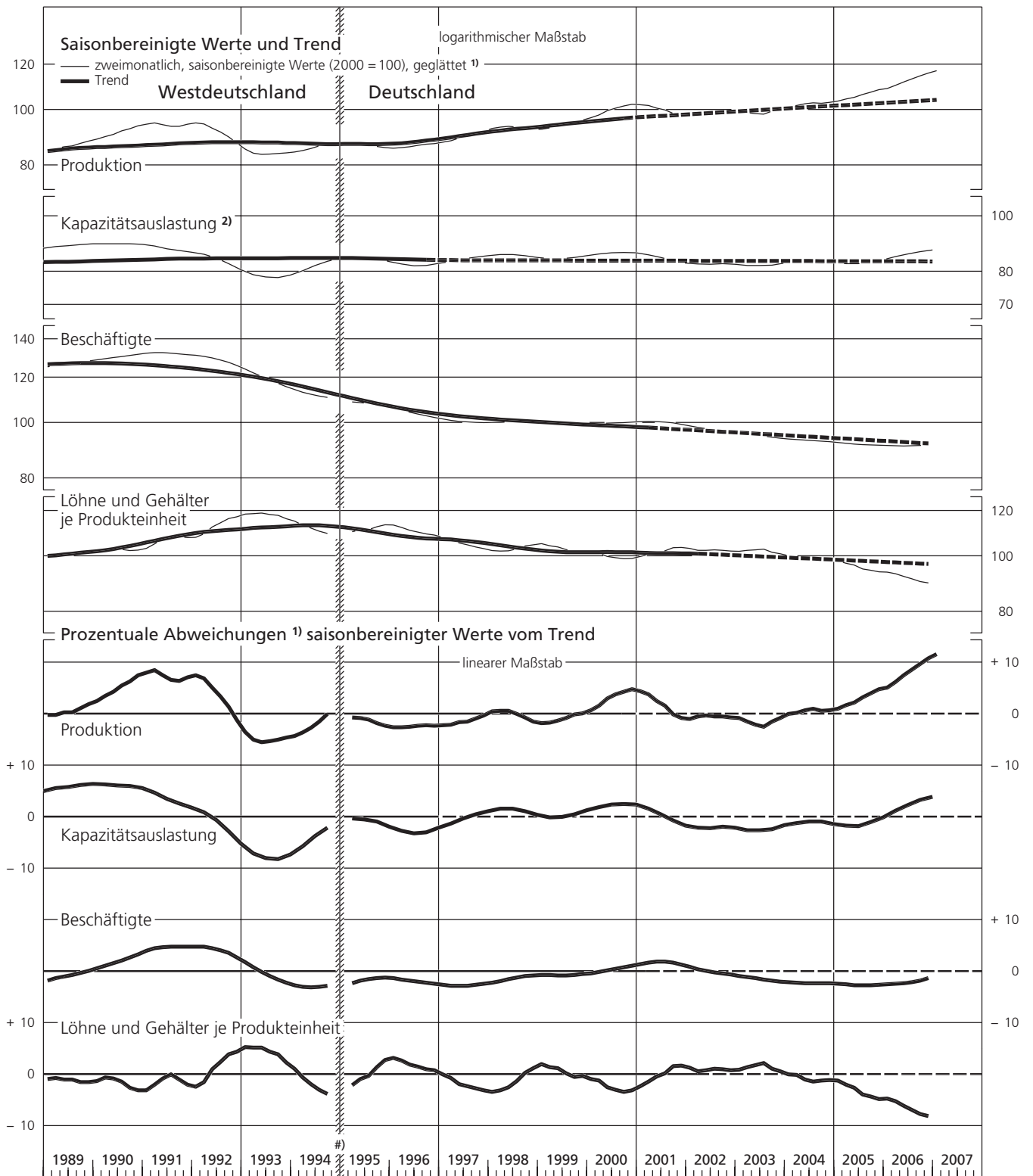


* Wirtschaftszweige des Verarbeitenden Gewerbes, insbesondere ohne Ernährungsgewerbe, Tabakverarbeitung sowie Mineralölverarbeitung. Indizes für Westdeutschland und für Deutschland über Jahresdurchschnitt 1995 verkettet. Trend bzw. Trendabweichungen im besonders markierten Bereich am Reihende wegen der erforderlichen Trendextrapolation unsicher. —

1) Zweimonatsdurchschnitte, mit einem gleitenden Dreiperiodendurchschnitt geglättet. — 2) In Preisen von 2000. — #) Vergleichbarkeit wegen Umstellung der Erhebung auf eine EU-einheitliche Wirtschaftszweigsystematik gestört.

IV. Trendbereinigte Indikatoren

2. Industriekonjunktur*) – Produktion, Beschäftigung, Kosten

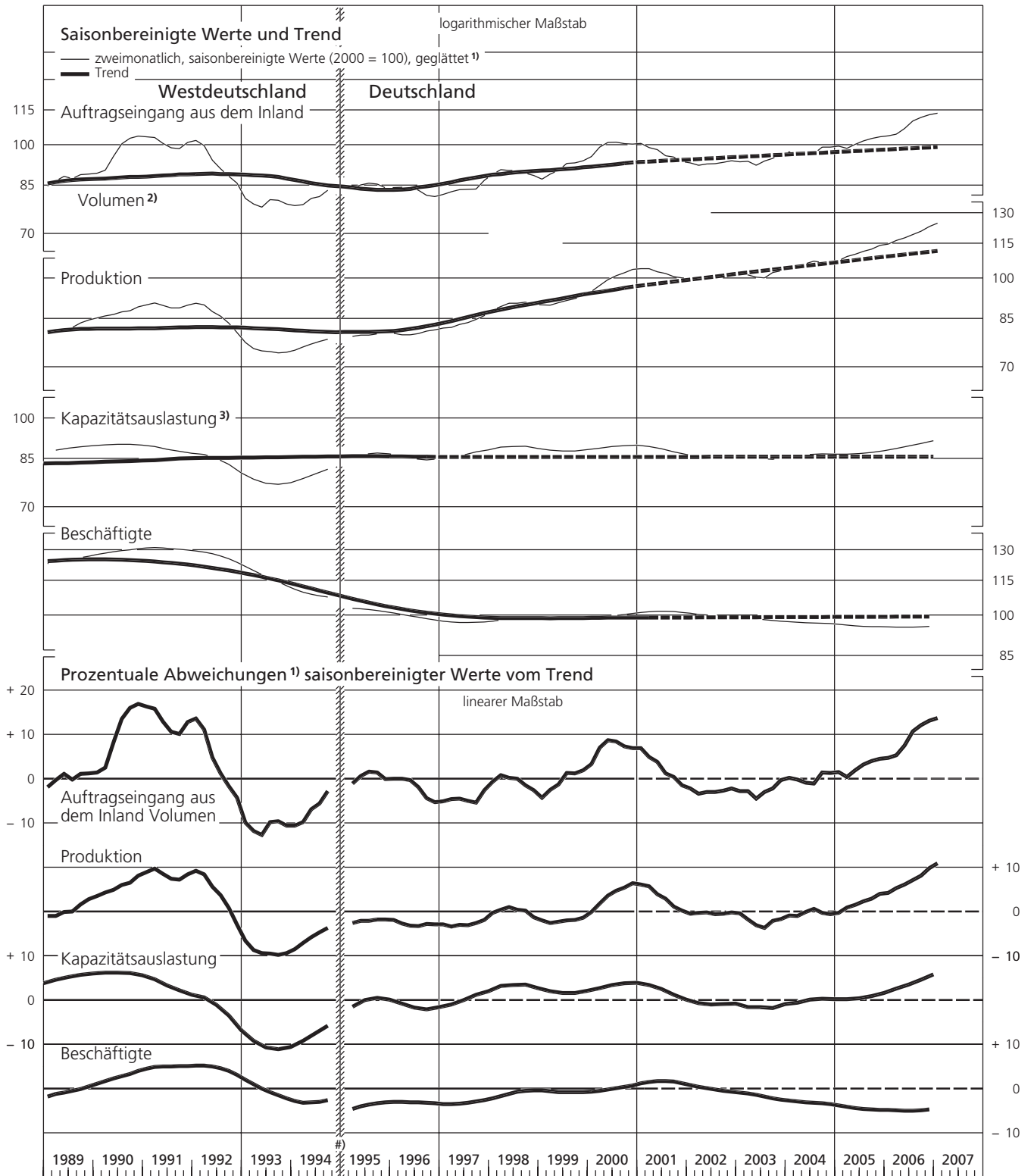


* Sowie Ergebnisse für den Kohlenbergbau und die Mineralölverarbeitung. Indizes für Westdeutschland und für Deutschland über Jahresdurchschnitt 1995 verkettet. Trend bzw. Trendabweichungen im besonders markierten Bereich am Reihenende wegen der erforderlichen Trendextrapolation unsicher. — 1 Zweimonatsdurchschnitte (Kapazitätsauslastung: Vierteljahreswerte), mit einem gleitenden Dreiperiodendurchschnitt geglättet. — 2 Ka-

pazitätsauslastung in % der betriebsüblichen Vollausslastung, vierteljährliche Angaben, ohne Bergbau, bis 1994 ohne Nahrungs- und Genussmittelgewerbe sowie ohne Chemische Industrie (Quelle der Ursprungswerte: ifo Institut). — # Vergleichbarkeit wegen Umstellung der Erhebungen auf EU-einheitliche Systematiken gestört.

IV. Trendbereinigte Indikatoren

3. Investitionskonjunktur *)

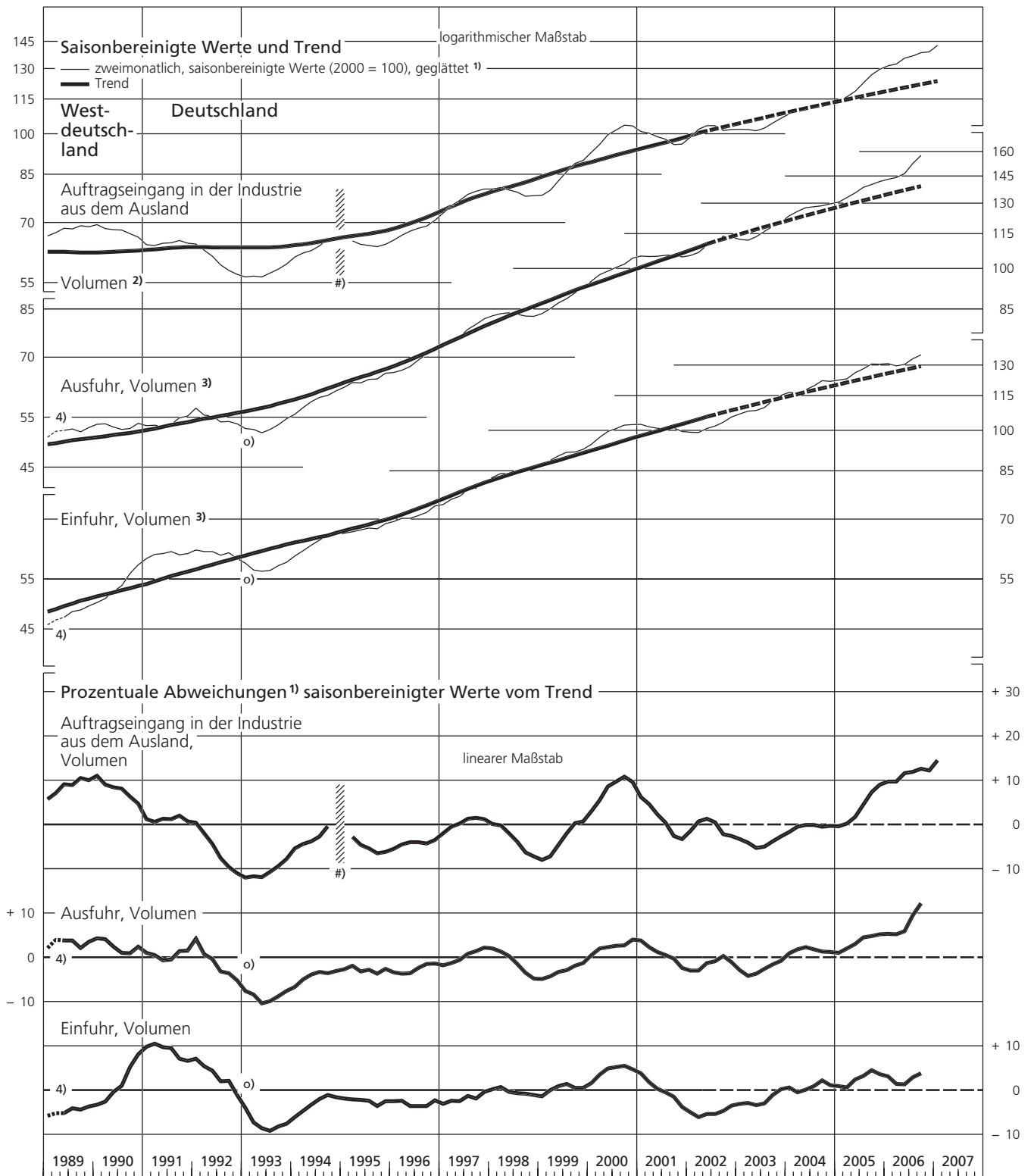


* Die Angaben beziehen sich auf das Investitionsgütergewerbe bzw. ab 1991 auf die Investitionsgüterproduzenten (bei Kapazitätsauslastung ab 1995). Indizes für Westdeutschland und für Deutschland über Jahresdurchschnitt 1995 verkettet. Trend bzw. Trendabweichungen im besonders markierten Bereich am Reihende wegen der erforderlichen Trendextrapolation unsicher. — 1 Zweimonatsdurchschnitte (Kapazitätsauslastung:

Vierteljahreswerte), mit einem gleitenden Dreiperiodendurchschnitt geglättet. — 2 In Preisen von 2000. — 3 Kapazitätsauslastung in % der betriebsüblichen Vollausslastung, vierteljährliche Angaben (Quelle der Ursprungswerte: ifo Institut). — # Vergleichbarkeit wegen Umstellung der Erhebungen auf EU-einheitliche Systematiken gestört.

IV. Trendbereinigte Indikatoren

4. Außenwirtschaftslage



1 Zweimonatsdurchschnitte, mit einem gleitenden Dreiperiodendurchschnitt geglättet. Indizes für Westdeutschland und für Deutschland über Jahresdurchschnitt 1991 verkettet. Trend bzw. Trendabweichungen im besonders markierten Bereich am Reihende wegen der erforderlichen Trendextrapolation unsicher. — 2 In Preisen von 2000. — 3 Mengen bewertet mit Durchschnittswerten von 2000. — 4 Aufgrund von Schwierig-

keiten bei der Umstellung der Erhebung Anfang 1988 sind die Ergebnisse der Außenhandelsstatistik im Verlauf des Jahres gestört. — o Ergebnisse durch Änderung in der Erfassung des Außenhandels ab Anfang 1993 mit größerer Unsicherheit behaftet. — # Vergleichbarkeit wegen Umstellung der Erhebung auf eine EU-einheitliche Wirtschaftszweigsystematik gestört.

Erläuterungen

Saisonbereinigung

Die Saisonbereinigung von Zeitreihen durch die Deutsche Bundesbank zielt darauf ab, aus den Bewegungen der betrachteten Zeitreihe die üblichen Saisonausschläge herauszufiltern. Als übliche Saisonausschläge werden die Jahr für Jahr zur gleichen Jahreszeit mit ähnlicher Intensität wiederkehrenden Bewegungen verstanden, die aufgrund von Schwankungen der jeweiligen Zeitreihe in der Vergangenheit unter normalen Umständen zu erwarten sind. Ausschläge aufgrund außergewöhnlich stark oder schwach ausgeprägter jahreszeitlicher Einflüsse (zum Beispiel extreme Witterung, untypische Lage der Ferien) bleiben deshalb in der saisonbereinigten Reihe in dem Ausmaß sichtbar, um das sie den saisontypischen Mittelwert über- oder unterschreiten. Auch andere zufällige Störungen und ökonomisch erklärbare Sonderbewegungen, wie Auswirkungen von wirtschaftspolitischen Maßnahmen, Großaufträgen oder Streiks, werden grundsätzlich nicht eliminiert.

Die Saisonbereinigung umfasst auch die Ausschaltung von kalenderbedingten Unregelmäßigkeiten, sofern Einflüsse von Unterschieden in der Anzahl der Arbeitstage oder in der Lage bestimmter Tage (z. B. Feiertage, Wochentag am Ultimo bei Bestandsreihen) nachgewiesen und quantifiziert werden können.

Die Saisonbereinigung basiert grundsätzlich auf dem Census-Verfahren X-12-ARIMA, Version 0.2.8. Nur die Ergebnisse für die erteilten Baugenehmigungen im Hochbau, die Beschäftigung, die Lohnkosten und Umsätze im Bauhauptgewerbe, die Erzeuger- und Verbraucherpreise sowie die Preise im Außenhandel werden zurzeit noch mit einer modifizierten Fassung der Census-Methode II, Version X-11, saisonbereinigt. Nach und nach erfolgt aber auch hier der Übergang auf das neue Verfahren X-12-ARIMA. Durch die vorübergehende Anwendung beider Versionen wird die Analyse der aktuellen Wirtschaftsentwicklung nicht beeinträchtigt.

Die Zerlegung der Zeitreihen beruht grundsätzlich auf dem multiplikativen Modell. Falls Reihen mit dem additiven Ansatz bereinigt werden, sind sie mit (A) gekennzeichnet.

Differenzen zwischen aggregierten Reihen und ihren Komponenten sind darauf zurückzuführen, dass die saisonbereinigten Aggregate zum Teil direkt geschätzt und nicht aus den saisonbereinigten Komponenten ermittelt werden.

Zur deutlicheren Kennzeichnung der konjunkturellen Entwicklung sind in den Schaubildern in der Regel neben saisonbereinigten Monatswerten daraus errechnete gleitende Durchschnitte dargestellt; die Zahl der in die Berechnung einbezogenen Werte ist an der jeweiligen Kurve (in Klammern) angegeben.

Näheres über das Census-Verfahren X-11 findet sich in folgenden Veröffentlichungen:

The X-11 Variant of the Census Method II Seasonal Adjustment Program, Technical Paper No.15, U. S. Department of Commerce, Bureau of the Census, U. S. Government Printing Office, Washington D.C., 1967.

Deutsche Bundesbank, Saisonbereinigung mit dem Census-Verfahren, Monatsbericht, März 1970, S. 38 ff.

Deutsche Bundesbank, Die Saisonbereinigung als Hilfsmittel der Wirtschaftsbeobachtung, Monatsbericht, Oktober 1987, S. 30 ff.

Deutsche Bundesbank, Saison- und kalenderbereinigte Angaben für die Verwendungskomponenten des Sozialprodukts, Monatsbericht, April 1991, S. 37 ff.

Deutsche Bundesbank, Ergebnisse der Volkswirtschaftlichen Gesamtrechnungen für Deutschland insgesamt, Monatsbericht, Oktober 1995, S. 47 ff.

Näheres über Census X-12-ARIMA findet sich in folgenden Veröffentlichungen:

Bureau of the Census, X-12-ARIMA Reference Manual, Version 0.2.8, Washington D.C., 17. Januar 2001.

David F. Findley, Brian C. Monsell, William R. Bell, Mark C. Otto und Bor-Chung Chen, New Capabilities and Methods of the X-12-ARIMA Seasonal Adjustment Program, in: Journal of Business & Economic Statistics, Vol. 16, April 1998, S. 127–177.

Deutsche Bundesbank, Der Übergang vom Saisonbereinigungsverfahren Census X-11 zu Census X-12-ARIMA, Monatsbericht, September 1999, S. 39 ff.

Robert Kirchner, Auswirkungen des neuen Saisonbereinigungsverfahrens Census X-12-ARIMA auf die aktuelle Wirtschaftsanalyse in Deutschland, Diskussions-

papier 7/99, Volkswirtschaftliche Forschungsgruppe der Deutschen Bundesbank, Dezember 1999.

Angaben in D-Mark

Die Angaben in D-Mark beziehen sich entweder auf Statistiken, die bis Ende 1998 offiziell auf D-Mark lauten oder auf Statistiken, die offiziell auch für die Zeit vor 1999 auf Euro umgestellt worden sind (beispielsweise die volkswirtschaftlichen Gesamtrechnungen). Im letzten Fall sind die Euro-Angaben mit dem konstanten Umrechnungskurs 1 € = 1,95583 DM in D-Mark transformiert worden. Dadurch wird sichergestellt, dass die Angaben in D-Mark und die Angaben in Euro, abgesehen von Rundungsdifferenzen, gleiche relative Veränderungen zeigen.

Angaben der Volkswirtschaftlichen Gesamtrechnungen in Vorjahrespreisen und Wachstumsbeiträge

Im Mittelpunkt der Darstellung der vierteljährlichen Angaben in Vorjahrespreisen stehen Laspeyres-Kettenindizes vom Typ „Annual Overlap“. Bei dieser Methode werden die vierteljährlichen Volumenangaben des jeweiligen Jahres mit den Durchschnittspreisen des Vorjahres bewertet und ins Verhältnis zum Quartalsdurchschnitt der nominalen Werte des Vorjahres gesetzt. Anschließend wird diese Relation verkettet mit den sukzessive verketteten jahresdurchschnittlichen Verhältnissen. Die resultierenden Zeitreihen für die Volumen können statistisch bedingte Sprünge vom vierten Quartal eines Jahres zum ersten Quartal des Anschlussjahres enthalten. Solche durch den Wechsel der Preisbasis entstehende Brüche sind umso kleiner, je weniger sich die relativen Preise von Jahr zu Jahr verschieben oder je geringer die Mengenstruktur im vierten Quartal des Vorjahres von derjenigen des gesamten Vorjahres abweicht. Innerhalb eines Jahres verlaufen die Volumenreihen dagegen bruchfrei. Zudem wird mit der Methode sichergestellt, dass der Jahresdurchschnitt der saison- und kalenderbereinigten Indizes gleich den nur kalenderbereinigten Durchschnitten und das Jahresmittel der nur saisonbereinigten Resultate gleich dem Mittel der Ursprungswerte ist (abgesehen von Rundungsunterschieden).

Saldengrößen, bei denen Vorzeichenwechsel möglich sind (z.B. Vorratsveränderungen und Außenbeitrag),

lassen sich nicht sinnvoll als Kettenindizes ausdrücken. Um gleichwohl Aussagen über deren Bedeutung für die wirtschaftliche Dynamik treffen zu können, werden rein rechnerische Wachstumsbeiträge ermittelt. Beispielsweise ist der rechnerische Wachstumsbeitrag des Außenbeitrags die Differenz zwischen der tatsächlichen Wachstumsrate des Bruttoinlandsprodukts und derjenigen, welche sich ergeben würde, wenn – unter sonst gleichen Umständen – sowohl die Importe als auch die Exporte gegenüber der Vergleichsperiode konstant geblieben wären. Wegen des statistischen Sprungs vom vierten Quartal eines Jahres zum ersten Quartal des Folgejahres ergibt die Summe der Wachstumsbeiträge der Komponenten des Bruttoinlandsprodukts in Vorjahrespreisen für diesen Zeitraum nicht notwendigerweise die Veränderungsrate des realen Bruttoinlandsprodukts. Innerhalb eines Kalenderjahres ist die Additivität der Wachstumsbeiträge aber gewährleistet (abgesehen von Rundungsdifferenzen).

Angaben zu Erwerbs- beziehungsweise Arbeitslosen

Die Definition der Erwerbslosen stützt sich auf das Konzept der Internationalen Arbeitsorganisation (ILO). Erwerbslose sind danach Personen ab 15 Jahre, die keine Beschäftigung (auch keine geringfügige) ausüben, sich während der letzten vier Wochen aktiv um eine Arbeit bemüht haben und eine Arbeit innerhalb der nächsten zwei Wochen aufnehmen könnten. Die Daten zu den Erwerbslosen entstammen einer vom Statistischen Bundesamt in Auftrag gegebenen telefonischen Befragung von 30 000 zufällig ausgewählten Personen im Alter von 15 bis 74 Jahren gemäß den Definitionen der ILO. Die Ergebnisse dieser Stichprobenerhebung sind mit Unsicherheit behaftet, die bei der Interpretation unbedingt zu berücksichtigen ist. Der Schätzfehler betrug beispielsweise für die im November 2006 ermittelte, nicht von Saisoninflüssen bereinigte Erwerbslosenzahl (3,0 Millionen) +/- 180 000. Das heißt, dass die tatsächliche Zahl mit hoher Wahrscheinlichkeit im Bereich zwischen 2,82 Mil-

lionen und 3,18 Millionen Personen lag. Zudem ist Saisonbereinigung aufgrund der Kürze der Erhebung besonders problematisch.

Zu den Arbeitslosen im Rahmen der auf Basis des Arbeitslosenregisters erhobenen Statistik der Bundesagentur für Arbeit zählen alle Personen, die das 15., aber noch nicht das 65. Lebensjahr vollendet haben, die beschäftigungslos sind oder nur eine kurzzeitige Beschäftigung (gegenwärtig: unter 15 Stunden pro Woche) ausüben und ein versicherungspflichtiges, mindestens 15 Stunden wöchentlich umfassendes Beschäftigungsverhältnis suchen. Sie müssen sich bei einer Agentur für Arbeit oder einem Träger der Grundsicherung arbeitslos gemeldet haben sowie der Arbeitsvermittlung zur Verfügung stehen und dürfen nicht arbeitsunfähig erkrankt sein.

Trendabweichungen

In den Schaubildern IV.1 bis IV.4 werden von ausgewählten Konjunkturindikatoren saisonbereinigte Werte, ein als gleitender Durchschnitt über mehrere Jahre (in der Regel sechs Jahre) ermittelter Trend und die prozentualen Abweichungen der saisonbereinigten Werte von diesem Trend wiedergegeben. Der Trend soll kurz- und mittelfristige Schwankungen im Verlauf der saisonbereinigten Reihe ausgleichen und die längerfristige Grundtendenz darstellen. Die Trendwerte für die Jahre am Reihenende, für die keine gleitenden Durchschnitte ermittelt werden können, werden durch Extrapolation des Trendverlaufs der letzten Jahre geschätzt, sie sind daher vorläufig. Die Darstellungsweise soll Dynamik und Lagstrukturen wichtiger Wirtschaftsindikatoren veranschaulichen.

Quellen für Ursprungswerte

Quelle für die Ursprungswerte der saisonbereinigten Zeitreihen ist, soweit in den Tabellen nicht anders vermerkt, die Deutsche Bundesbank.