

## SAISONBEREINIGTE WIRTSCHAFTSZAHLEN

**JUNI  
2006**

JULI

AUGUST

SEPTEMBER

OKTOBER

Statistisches Beiheft  
zum Monatsbericht 4



DEUTSCHE  
BUNDESBANK

Saisonbereinigte  
Wirtschaftszahlen  
Juni 2006

Deutsche Bundesbank  
Wilhelm-Epstein-Straße 14  
60431 Frankfurt am Main

Postfach 10 06 02  
60006 Frankfurt am Main

Fernruf 069 9566-1  
Durchwahlnummer 069 9566 ...  
und anschließend die gewünschte  
Hausrufnummer wählen

Telex Inland 4 1 227, Ausland 4 14 431

Telefax 069 5601071

Internet <http://www.bundesbank.de>

Nachdruck nur mit Quellenangabe gestattet.

ISSN 0943-8785 (Druckversion)  
ISSN 1862-1384 (Internetversion)

Das Beiheft Saisonbereinigte Wirtschaftszahlen erscheint monatlich im Selbstverlag der Deutschen Bundesbank, Frankfurt am Main, und wird auf Grund von § 18 des Gesetzes über die Deutsche Bundesbank veröffentlicht. Es wird an Interessenten kostenlos abgegeben.

Weitere statistische Angaben zum Monatsbericht finden sich in folgenden Beiheften:

|                         |                 |
|-------------------------|-----------------|
| Bankenstatistik         | monatlich       |
| Kapitalmarktstatistik   | monatlich       |
| Zahlungsbilanzstatistik | monatlich       |
| Devisenkursstatistik    | vierteljährlich |

Außerdem stehen aktualisierte Ergebnisse ausgewählter Statistiken im Internet bereit. Des Weiteren kann gegen Kostenerstattung eine monatlich aktualisierte Datei mit circa 40 000 veröffentlichten Zeitreihen der Bundesbank auf Magnetband-Kassette oder CD-ROM über die Abteilung Statistische Informationssysteme, mathematische Methoden bezogen werden.

# Inhalt

## I. Monetäre Indikatoren

---

|  |    |
|--|----|
| 1. Deutscher Beitrag zur Geldmenge im Euro-Währungsgebiet in verschiedenen Abgrenzungen                  | 6  |
| 2. Deutscher Beitrag zu den Komponenten der Geldmenge M3 im Euro-Währungsgebiet                          | 8  |
| 3. Deutscher Beitrag zu Krediten an Nichtbanken (Nicht-MFIs) im Euro-Währungsgebiet                      | 10 |
| 4. Deutscher Beitrag zur Geldkapitalbildung bei Monetären Finanzinstituten (MFIs) im Euro-Währungsgebiet | 12 |

## II. Konjunkturindikatoren

---

|  |    |
|--|----|
| 1. Bruttoinlandsprodukt und Bruttowertschöpfung ausgewählter Wirtschaftsbereiche | 14 |
| 2. Verwendung des Bruttoinlandsprodukts in Vorjahrespreisen                      | 16 |
| 3. Verwendung des Bruttoinlandsprodukts in jeweiligen Preisen                    | 18 |
| 4. Nationaleinkommen und Volkseinkommen  | 20 |
| 5. Einkommen der privaten Haushalte  | 22 |
| 6. Produktivität und Lohnkosten in der Gesamtwirtschaft                          | 24 |
| 7. Lohnstückkosten in ausgewählten Wirtschaftsbereichen                          | 26 |
| 8. Beschäftigung und Arbeitsmarkt  | 28 |
| 9. Produktion im Produzierenden Gewerbe – Gesamtübersicht                        | 30 |
| 10. Produktion in der Industrie nach Hauptgruppen                                | 32 |

|   |    |
|---|----|
| 11. Produktion ausgewählter Zweige der Industrie                      | 34 |
| 12. Produktivität und Lohnkosten in der Industrie                     | 36 |
| 13. Auftragseingang in der Industrie nach Hauptgruppen                | 38 |
| 14. Auftragseingang in der Industrie aus dem Inland                   | 40 |
| 15. Auftragseingang in der Industrie aus dem Ausland                  | 42 |
| 16. Auftragseingang in ausgewählten Zweigen der Industrie             | 44 |
| 17. Umsätze der Industrie nach Hauptgruppen – insgesamt und im Inland | 46 |
| 18. Umsätze der Industrie nach Hauptgruppen – im Ausland              | 48 |
| 19. Erteilte Baugenehmigungen im Hochbau                              | 50 |
| 20. Auftragseingang im Bauhauptgewerbe – Werte                        | 52 |
| 21. Auftragseingang im Bauhauptgewerbe – Volumen                      | 54 |
| 22. Beschäftigung, Lohnkosten und Umsätze im Bauhauptgewerbe          | 56 |
| 23. Umsätze des Einzelhandels   | 58 |
| 24. Erzeuger- und Verbraucherpreise                                   | 60 |
| 25. Preise und Durchschnittswerte im Außenhandel                      | 62 |

### III. Außenwirtschaft

|                                  |    |
|----------------------------------|----|
| 1. Leistungsbilanz               | 64 |
| 2. Außenhandel – Gesamtübersicht | 66 |
| 3. Ausfuhr nach Ländergruppen    | 68 |
| 4. Ausfuhr nach Warengruppen     | 70 |
| 5. Einfuhr nach Ländergruppen    | 72 |
| 6. Einfuhr nach Warengruppen     | 74 |

|   |    |
|---|----|
| 7. Dienstleistungen und Erwerbs- und Vermögenseinkommen | 78 |
|---|----|

### IV. Trendbereinigte Indikatoren

|  |    |
|--|----|
| 1. Industriekonjunktur – Nachfrage                         | 80 |
| 2. Industriekonjunktur – Produktion, Beschäftigung, Kosten | 81 |
| 3. Investitionskonjunktur                                  | 82 |
| 4. Außenwirtschaftslage                                    | 83 |

### Erläuterungen

|  |    |
|--|----|
| Saisonbereinigung  | 85 |
| Angaben in D-Mark  | 86 |
| Angaben der Volkswirtschaftlichen Gesamtrechnungen in Vorjahrespreisen und Wachstumsbeiträge | 86 |
| Angaben zu Erwerbsbeziehungswise Arbeitslosen  | 87 |
| Trendabweichungen  | 87 |
| Quellen für Ursprungswerte   | 87 |

## Hinweise

### Zur Interpretation der Daten

Saisonbereinigte Zahlen werden mit Hilfe von Schätzverfahren ermittelt und sind mit gewissen Unsicherheiten behaftet. Kleinere Veränderungen von Periode zu Periode in der letzten Stelle der in diesem Heft dargestellten Zahlen lassen deshalb nicht ohne Weiteres Rückschlüsse auf ökonomisch bedingte Veränderungen zu. Die Reihen sind in der Regel mit der Genauigkeit wiedergegeben, die es erlaubt, die in den Analysen der Bundesbank genannten, meist gerundeten Veränderungsdaten nachzuziehen.

Die Faktoren, mit deren Hilfe die Saisonbereinigung vorgenommen wird, werden in regelmäßigen Zeitabständen und fallweise auch nach Bedarf neu berechnet. Die jeweils von der Neuberechnung betroffenen Zeitreihen oder Tabellen sind mit (R) gekennzeichnet.

Die Saisonbereinigung umfasst auch die Ausschaltung von Kalendereinflüssen, sofern sie nachweisbar und quantifizierbar sind (siehe auch Erläuterungen zur Methode der Saisonbereinigung am Ende dieses Hefts).

### Bekanntgabe aktueller Ergebnisse

Die Tabellen dieses Beihefts mit Ergebnissen nach dem jeweils neuesten Stand sowie ein Kalender mit deren Veröffentlichungsterminen stehen im Internet bereit.

## Abkürzungen und Zeichen

|     |  |
|-----|--|
| p   | vorläufige Zahl  |
| r   | berichtigte Zahl   |
| s   | geschätzte Zahl  |
| ts  | teilweise geschätzte Zahl  |
| ... | Angabe fällt später an   |
| .   | Zahlenwert unbekannt, geheim zu halten, nicht sinnvoll oder wegen besonderer Unsicherheit der Saisonbereinigung nicht aussagefähig |
| 0   | weniger als die Hälfte von 1 in der letzten besetzten Stelle, jedoch mehr als nichts   |
| –   | nichts vorhanden   |
| A   | Saisonbereinigung mit dem additiven Ansatz   |
| R   | Saisonfaktoren neu berechnet   |

Wesentliche Änderungen gegenüber der vorherigen Fassung sind durch seitliche senkrechte Balken gekennzeichnet.

**I. Monetäre Indikatoren**
**1. Deutscher Beitrag zur Geldmenge im Euro-Währungsgebiet in verschiedenen Abgrenzungen**

Stand am Monatsende und Veränderung

saisonbereinigt

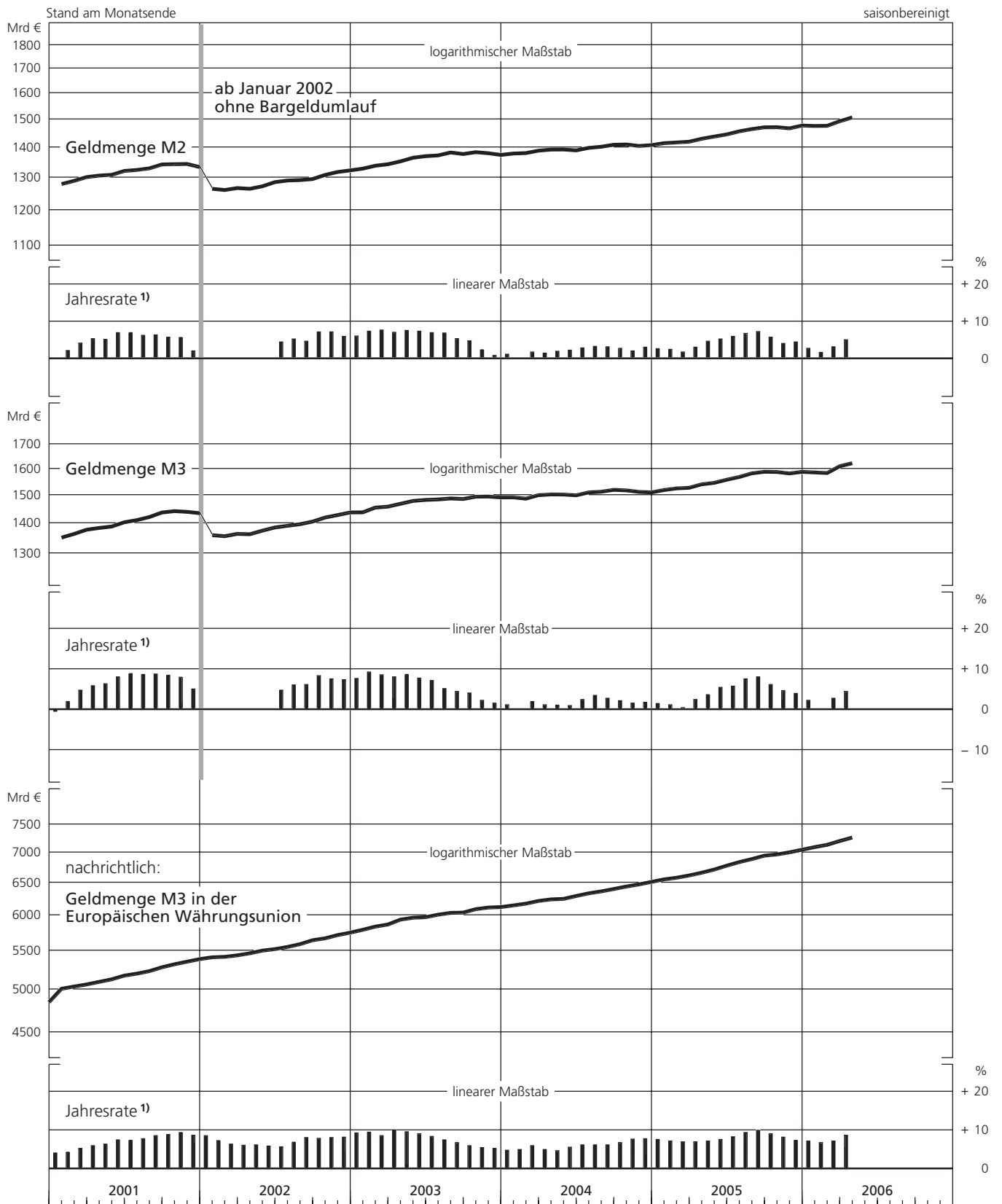
| Zeit      | Geldmenge M2<br>(ab Januar 2002 ohne Bargeldumlauf) 1) |                              |                       | Geldmenge M3<br>(ab Januar 2002 ohne Bargeldumlauf) 2) |                              |                       | Nachrichtlich:<br>Geldmenge M3<br>in der Europäischen Währungsunion 3) |                              |                       |
|-----------|--|------------------------------|-----------------------|--|------------------------------|-----------------------|--|------------------------------|-----------------------|
|           | Mrd €  | Veränderung<br>im Quartal 4) | Jahres-<br>rate 4) 5) | Mrd €  | Veränderung<br>im Quartal 4) | Jahres-<br>rate 4) 5) | Mrd €  | Veränderung<br>im Quartal 4) | Jahres-<br>rate 4) 5) |
|           |  |                              |                       |  |                              |                       |  |                              |                       |
| 2001 Jan. | 1 283,6  |                              | – 0,1                 | 1 355,7  |                              | – 0,5                 | 5 024,8  |                              | 4,0                   |
| Febr.     | 1 293,7  |                              | 2,1                   | 1 368,0  |                              | 1,9                   | 5 051,7  |                              | 4,2                   |
| März      | 1 305,8  | 25,1                         | 4,1                   | 1 382,2  | 29,0                         | 4,7                   | 5 078,0  | 77,3                         | 5,2                   |
| April     | 1 310,7  |                              | 5,3                   | 1 388,2  |                              | 5,8                   | 5 110,0  |                              | 5,9                   |
| Mai       | 1 313,1  |                              | 5,1                   | 1 393,1  |                              | 6,3                   | 5 142,3  |                              | 6,3                   |
| Juni      | 1 325,6  | 18,6                         | 6,9                   | 1 407,7  | 24,2                         | 8,0                   | 5 189,4  | 102,9                        | 7,4                   |
| Juli      | 1 328,9  |                              | 6,9                   | 1 415,2  |                              | 8,8                   | 5 214,4  |                              | 7,3                   |
| Aug.      | 1 334,2  |                              | 6,2                   | 1 426,0  |                              | 8,6                   | 5 246,9  |                              | 7,7                   |
| Sept.     | 1 347,0  | 22,2                         | 6,3                   | 1 441,9  | 34,7                         | 8,7                   | 5 296,8  | 109,4                        | 8,5                   |
| Okt.      | 1 347,9  |                              | 5,7                   | 1 446,8  |                              | 8,4                   | 5 336,2  |                              | 8,8                   |
| Nov.      | 1 348,6  |                              | 5,6                   | 1 444,3  |                              | 7,9                   | 5 370,3  |                              | 9,3                   |
| Dez.      | 1 338,4  | – 8,9                        | 2,0                   | 1 439,6  | – 0,2                        | 5,0                   | 5 403,8  | 108,3                        | 8,6                   |
| 2002 Jan. | 1 268,8  |                              | .                     | 1 363,9  |                              | .                     | 5 428,2  |                              | 8,5                   |
| Febr.     | 1 265,0  |                              | .                     | 1 360,3  |                              | .                     | 5 434,7  |                              | 7,2                   |
| März      | 1 271,0  |                              | .                     | 1 368,1  |                              | .                     | 5 454,2  | 54,9                         | 6,3                   |
| April     | 1 268,8  |                              | .                     | 1 367,0  |                              | .                     | 5 482,0  |                              | 6,0                   |
| Mai       | 1 276,6  |                              | .                     | 1 379,0  |                              | .                     | 5 518,2  |                              | 6,1                   |
| Juni      | 1 289,8  | 20,2                         | .                     | 1 389,8  | 23,1                         | .                     | 5 538,6  | 99,2                         | 5,8                   |
| Juli      | 1 294,8  |                              | 4,4                   | 1 395,7  |                              | 4,7                   | 5 568,2  |                              | 5,6                   |
| Aug.      | 1 296,2  |                              | 5,2                   | 1 401,1  |                              | 6,0                   | 5 606,4  |                              | 6,8                   |
| Sept.     | 1 299,5  | 8,8                          | 4,6                   | 1 410,1  | 17,8                         | 6,1                   | 5 660,9  | 115,4                        | 8,0                   |
| Okt.      | 1 312,8  |                              | 7,1                   | 1 424,2  |                              | 8,3                   | 5 687,6  |                              | 7,8                   |
| Nov.      | 1 322,3  |                              | 7,1                   | 1 433,0  |                              | 7,5                   | 5 733,3  |                              | 8,0                   |
| Dez.      | 1 327,5  | 28,7                         | 5,9                   | 1 442,2  | 32,3                         | 7,3                   | 5 767,1  | 104,9                        | 8,1                   |
| 2003 Jan. | 1 333,2  |                              | 6,0                   | 1 442,5  |                              | 7,6 6)                | 5 808,2  |                              | 9,2                   |
| Febr.     | 1 342,7  |                              | 7,3                   | 1 459,4  |                              | 9,2                   | 5 853,8  |                              | 9,4                   |
| März      | 1 347,7  | 20,0                         | 7,6                   | 1 462,9  | 26,3                         | 8,5                   | 5 883,7  | 129,6                        | 8,5                   |
| April     | 1 357,2  |                              | 7,0                   | 1 473,1  |                              | 8,0                   | 5 954,7  |                              | 10,0                  |
| Mai       | 1 369,3  |                              | 7,5                   | 1 483,5  |                              | 8,6                   | 5 982,7  |                              | 9,5                   |
| Juni      | 1 374,7  | 27,8                         | 7,3                   | 1 487,2  | 28,0                         | 7,7                   | 5 990,6  | 122,8                        | 9,0                   |
| Juli      | 1 377,3  |                              | 6,9                   | 1 489,1  |                              | 7,1                   | 6 027,9  |                              | 8,3                   |
| Aug.      | 1 387,2  |                              | 6,8                   | 1 492,6  |                              | 5,1                   | 6 054,6  |                              | 7,4                   |
| Sept.     | 1 382,0  | 7,5                          | 5,3                   | 1 490,6  | 4,0                          | 4,4                   | 6 058,6  | 69,9                         | 6,7                   |
| Okt.      | 1 388,3  |                              | 4,7                   | 1 499,0  |                              | 4,0                   | 6 110,2  |                              | 5,9                   |
| Nov.      | 1 384,7  |                              | 2,3                   | 1 499,7  |                              | 2,2                   | 6 134,2  |                              | 5,4                   |
| Dez.      | 1 378,9  | – 2,0                        | 0,8                   | 1 496,4  | 6,7                          | 1,5                   | 6 141,6  | 82,7                         | 5,2                   |
| 2004 Jan. | 1 383,7  |                              | 1,1                   | 1 496,5  |                              | 1,1                   | 6 166,8  |                              | 4,7                   |
| Febr.     | 1 385,1  |                              | 0,0                   | 1 491,9  |                              | 0,1                   | 6 193,5  |                              | 4,9                   |
| März      | 1 393,4  | 14,0                         | 1,7                   | 1 504,6  | 7,6                          | 1,9                   | 6 234,7  | 92,6                         | 5,9                   |
| April     | 1 397,1  |                              | 1,4                   | 1 507,4  |                              | 1,1                   | 6 258,8  |                              | 4,9                   |
| Mai       | 1 397,4  |                              | 1,9                   | 1 507,0  |                              | 1,0                   | 6 266,7  |                              | 4,6                   |
| Juni      | 1 394,3  | 1,2                          | 2,2                   | 1 504,1  | – 0,6                        | 0,9                   | 6 310,9  | 75,1                         | 5,5                   |
| Juli      | 1 403,0  |                              | 2,8                   | 1 514,9  |                              | 2,4                   | 6 352,6  |                              | 6,1                   |
| Aug.      | 1 406,9  |                              | 3,2                   | 1 517,6  |                              | 3,4                   | 6 382,8  |                              | 6,1                   |
| Sept.     | 1 413,9  | 19,9                         | 3,1                   | 1 524,5  | 20,6                         | 2,7                   | 6 420,2  | 112,3                        | 6,1                   |
| Okt.      | 1 414,8  |                              | 2,7                   | 1 522,5  |                              | 2,1                   | 6 459,7  |                              | 6,7                   |
| Nov.      | 1 409,6  |                              | 2,0                   | 1 517,0  |                              | 1,5                   | 6 493,0  |                              | 7,6                   |
| Dez.      | 1 412,5  | 0,5                          | 3,0                   | 1 515,0  | – 7,7                        | 1,7                   | 6 533,0  | 126,5                        | 7,7                   |
| 2005 Jan. | 1 419,3  |                              | 2,6                   | 1 523,8  |                              | 1,4                   | 6 573,9  |                              | 7,5                   |
| Febr.     | 1 421,8  |                              | 2,4                   | 1 529,9  |                              | 1,1                   | 6 600,7  |                              | 7,1                   |
| März      | 1 424,4  | 11,5                         | 1,7                   | 1 532,3  | 11,0                         | 0,4                   | 6 637,7  | 90,9                         | 6,9                   |
| April     | 1 434,7  |                              | 3,0                   | 1 545,3  |                              | 2,4                   | 6 682,6  |                              | 6,9                   |
| Mai       | 1 442,6  |                              | 4,6                   | 1 551,0  |                              | 3,6                   | 6 734,8  |                              | 7,1                   |
| Juni      | 1 450,2  | 24,7                         | 5,2                   | 1 562,9  | 29,5                         | 5,4                   | 6 799,6  | 154,1                        | 7,5                   |
| Juli      | 1 461,3  |                              | 5,9                   | 1 573,5  |                              | 5,7                   | 6 859,7  |                              | 8,2                   |
| Aug.      | 1 469,4  |                              | 6,7                   | 1 587,7  |                              | 7,5                   | 6 910,6  |                              | 9,3                   |
| Sept.     | 1 475,7  | 25,4                         | 7,2                   | 1 593,8  | 30,7                         | 8,0                   | 6 969,0  | 170,6                        | 9,9                   |
| Okt.      | 1 476,2  |                              | 5,7                   | 1 593,0  |                              | 6,1                   | 6 989,6  |                              | 9,0                   |
| Nov.      | 1 472,0  |                              | 4,0                   | 1 587,2  |                              | 4,6                   | 7 026,2  |                              | 8,1                   |
| Dez.      | 1 482,2  | 6,2                          | 4,4                   | 1 593,6  | – 0,8                        | 3,9                   | 7 071,1  | 73,2                         | 7,3                   |
| 2006 Jan. | 1 480,6  |                              | 2,7                   | 1 591,2  |                              | 2,2                   | 7 116,8  |                              | 7,1                   |
| Febr.     | 1 481,2  |                              | 1,6                   | 1 588,9  |                              | 0,0                   | 7 157,0  |                              | 6,7                   |
| März      | 1 498,0  | 16,2                         | 3,1                   | 1 615,7  | 22,1                         | 2,7                   | 7 224,2  | 172,3                        | 7,1                   |
| April p)  | 1 512,0  |                              | 5,0                   | 1 627,7  |                              | 4,4                   | 7 286,4  |                              | 8,6                   |

Quelle der Ursprungswerte der Veränderungen: Europäische Zentralbank; vorläufig. — 1 Bargeldumlauf (bis einschl. Dezember 2001) zuzüglich täglich fällige Einlagen, Einlagen mit vereinbarter Laufzeit bis zu zwei Jahren und Einlagen mit vereinbarter Kündigungsfrist bis zu drei Monaten. — 2 M2 zuzüglich Repogeschäften sowie von Ansässigen im Euro-Währungsgebiet gehaltenen Geldmarktfondsanteilen, Geldmarktpapieren und Schuld-

verschreibungen mit einer Laufzeit bis zu zwei Jahren. — 3 Quelle: Europäische Zentralbank. Revision der Daten auf Grund neuer Informationen möglich. — 4 Statistisch bedingte Veränderungen sind ausgeschaltet. — 5 Veränderung in den jeweils letzten sechs Monaten auf Jahresrate umgerechnet. — 6 Ab Januar 2003 ohne die noch im Umlauf befindlichen nationalen Banknoten und Münzen.

I. Monetäre Indikatoren

1. Deutscher Beitrag zur Geldmenge im Euro-Währungsgebiet in verschiedenen Abgrenzungen



1 Veränderung in den jeweils letzten sechs Monaten auf Jahresrate umgerechnet.

## I. Monetäre Indikatoren

## 2. Deutscher Beitrag zu den Komponenten der Geldmenge M3 im Euro-Währungsgebiet

Stand am Monatsende und Veränderung

saisonbereinigt

| Zeit          | Täglich fällige Einlagen |                                 |                    | Einlagen mit vereinbarter Laufzeit bis zu zwei Jahren |                                 |                    | Einlagen mit vereinbarter Kündigungsfrist bis zu drei Monaten |                                 |                    | Marktfähige Finanzinstrumente 1) |                                 |                    |
|---------------|--------------------------|---------------------------------|--------------------|---|---------------------------------|--------------------|---|---------------------------------|--------------------|----------------------------------|---------------------------------|--------------------|
|               | Mrd €                    | Veränderung im Quartal 2) Mrd € | Jahresrate 2) 3) % | Mrd €   | Veränderung im Quartal 2) Mrd € | Jahresrate 2) 3) % | Mrd €   | Veränderung im Quartal 2) Mrd € | Jahresrate 2) 3) % | Mrd €                            | Veränderung im Quartal 2) Mrd € | Jahresrate 2) 3) % |
|               |                          |                                 |                    |   |                                 |                    |   |                                 |                    |                                  |                                 |                    |
| 2001 Jan.     | 438,1                    |                                 | 2,4                | 279,4   |                                 | 19,5               | 444,3   |                                 | - 10,2             | 72,1                             |                                 | - 8,0              |
| 2001 Febr.    | 448,3                    |                                 | 8,3                | 282,4   |                                 | 19,1               | 442,0   |                                 | - 9,4              | 74,3                             |                                 | - 2,3              |
| 2001 März     | 455,0                    | 20,3                            | 13,1               | 287,8   | 13,4                            | 17,8               | 442,8   | - 5,5                           | - 7,5              | 76,4                             | 4,0                             | 15,5               |
| 2001 April    | 457,7                    |                                 | 13,9               | 289,8   |                                 | 18,5               | 443,3   |                                 | - 5,5              | 77,6                             |                                 | 13,4               |
| 2001 Mai      | 463,4                    |                                 | 14,8               | 288,3   |                                 | 11,4               | 443,5   |                                 | - 3,3              | 80,0                             |                                 | 29,2               |
| 2001 Juni     | 469,9                    | 14,3                            | 16,5               | 294,5   | 6,0                             | 14,7               | 445,0   | 2,1                             | - 1,5              | 82,1                             | 5,6                             | 28,1               |
| 2001 Juli     | 471,4                    |                                 | 15,3               | 297,7   |                                 | 13,0               | 445,5   |                                 | 0,6                | 86,4                             |                                 | 46,4               |
| 2001 Aug.     | 480,8                    |                                 | 14,8               | 296,2   |                                 | 9,6                | 446,5   |                                 | 2,1                | 91,9                             |                                 | 54,5               |
| 2001 Sept.    | 493,7                    | 24,4                            | 17,7               | 299,0   | 4,8                             | 7,6                | 448,3   | 3,4                             | 2,5                | 94,9                             | 12,6                            | 53,2               |
| 2001 Okt.     | 498,2                    |                                 | 18,5               | 297,9   |                                 | 5,3                | 451,2   |                                 | 3,6                | 98,9                             |                                 | 58,7               |
| 2001 Nov.     | 506,2                    |                                 | 19,6               | 296,6   |                                 | 5,9                | 454,3   |                                 | 4,9                | 95,7                             |                                 | 49,3               |
| 2001 Dez.     | 517,3                    | 23,4                            | 21,4               | 294,2   | - 4,9                           | - 0,1              | 460,2   | 11,9                            | 7,0                | 101,1                            | 8,7                             | 58,7               |
| 2002 Jan.     | 518,2                    |                                 | 20,8               | 288,0   |                                 | - 6,4              | 462,6   |                                 | 7,8                | 95,1                             |                                 | 39,4               |
| 2002 Febr.    | 517,3                    |                                 | 15,6               | 285,7   |                                 | - 7,0              | 462,0   |                                 | 7,1                | 95,3                             |                                 | 24,9               |
| 2002 März     | 520,2                    | 2,9                             | 10,9               | 286,9   | - 7,3                           | - 8,0              | 463,9   | 3,6                             | 7,1                | 97,1                             | 0,7                             | 21,4               |
| 2002 April    | 525,0                    |                                 | 11,1               | 285,8   |                                 | - 7,9              | 457,9   |                                 | 3,0                | 98,2                             |                                 | 17,1               |
| 2002 Mai      | 533,9                    |                                 | 11,5               | 283,4   |                                 | - 8,2              | 459,3   |                                 | 2,2                | 102,4                            |                                 | 27,3               |
| 2002 Juni     | 540,5                    | 20,9                            | 9,4                | 289,3   | 3,2                             | - 2,8              | 459,9   | - 3,9                           | - 0,1              | 100,1                            | 2,9                             | 7,8                |
| 2002 Juli     | 546,6                    |                                 | 11,5               | 288,2   |                                 | 0,6                | 460,1   |                                 | - 1,1              | 100,9                            |                                 | 9,0                |
| 2002 Aug.     | 547,8                    |                                 | 12,3               | 287,6   |                                 | 1,8                | 460,9   |                                 | - 0,5              | 104,9                            |                                 | 17,3               |
| 2002 Sept.    | 550,9                    | 9,9                             | 12,2               | 286,0   | - 3,8                           | - 0,4              | 462,6   | 2,7                             | - 0,5              | 110,6                            | 9,0                             | 25,5               |
| 2002 Okt.     | 557,7                    |                                 | 12,8               | 290,3   |                                 | 3,3                | 464,9   |                                 | 3,1                | 111,4                            |                                 | 23,7               |
| 2002 Nov.     | 569,7                    |                                 | 13,7               | 284,2   |                                 | 0,2                | 468,4   |                                 | 4,0                | 110,7                            |                                 | 12,3               |
| 2002 Dez.     | 572,5                    | 22,1                            | 12,2               | 283,7   | - 2,1                           | - 4,0              | 471,3   | 8,6                             | 5,0                | 114,7                            | 3,6                             | 26,2               |
| 2003 Jan.     | 575,1                    |                                 | 10,9               | 282,9   |                                 | - 4,2              | 475,2   |                                 | 6,7                | 109,3                            |                                 | 29,1               |
| 2003 Febr.    | 581,0                    |                                 | 12,6               | 283,7   |                                 | - 3,2              | 478,0   |                                 | 7,6                | 116,7                            |                                 | 36,0               |
| 2003 März     | 585,2                    | 13,2                            | 13,2               | 281,0   | - 3,4                           | - 3,7              | 481,5   | 10,2                            | 8,3                | 115,2                            | 6,3                             | 19,2               |
| 2003 April    | 594,9                    |                                 | 14,3               | 278,4   |                                 | - 8,2              | 483,9   |                                 | 8,4                | 116,0                            |                                 | 20,2               |
| 2003 Mai      | 603,2                    |                                 | 12,8               | 279,4   |                                 | - 3,3              | 486,7   |                                 | 8,0                | 114,2                            |                                 | 22,9               |
| 2003 Juni     | 608,6                    | 23,7                            | 13,3               | 276,7   | - 3,8                           | - 5,0              | 489,4   | 7,9                             | 7,8                | 112,5                            | 0,2                             | 12,2               |
| 2003 Juli     | 610,4                    |                                 | 12,8               | 273,9   |                                 | - 5,9              | 493,0   |                                 | 7,7                | 111,8                            |                                 | 10,3               |
| 2003 Aug.     | 618,9                    |                                 | 13,6               | 271,9   |                                 | - 8,0              | 496,3   |                                 | 7,8                | 105,4                            |                                 | - 13,9             |
| 2003 Sept.    | 620,0                    | 11,7                            | 12,5               | 263,9   | - 12,8                          | - 11,5             | 498,1   | 8,7                             | 7,0                | 108,7                            | - 3,5                           | - 5,9              |
| 2003 Okt.     | 631,7                    |                                 | 12,9               | 257,4   |                                 | - 14,3             | 499,1   |                                 | 6,4                | 110,8                            |                                 | - 4,5              |
| 2003 Nov.     | 626,5                    |                                 | 7,9                | 258,3   |                                 | - 14,4             | 499,9   |                                 | 5,5                | 114,9                            |                                 | 1,5                |
| 2003 Dez.     | 627,2                    | 7,9                             | 6,5                | 252,8   | - 10,7                          | - 16,3             | 498,9   | 0,9                             | 3,9                | 117,6                            | 8,7                             | 9,5                |
| 2004 Jan.     | 641,7                    |                                 | 10,8               | 242,1   |                                 | - 21,7             | 499,8   |                                 | 2,8                | 112,9                            |                                 | 1,7                |
| 2004 Febr.    | 643,9                    |                                 | 8,9                | 240,1   |                                 | - 22,3             | 501,0   |                                 | 1,9                | 106,7                            |                                 | 2,2                |
| 2004 März     | 649,8                    | 23,1                            | 10,2               | 240,8   | - 13,1                          | - 17,2             | 502,9   | 4,0                             | 2,0                | 111,2                            | - 6,4                           | 4,4                |
| 2004 April    | 654,1                    |                                 | 7,6                | 237,7   |                                 | - 15,0             | 505,2   |                                 | 2,5                | 110,3                            |                                 | - 1,7              |
| 2004 Mai      | 649,4                    |                                 | 7,8                | 240,6   |                                 | - 13,6             | 507,4   |                                 | 3,0                | 109,7                            |                                 | - 9,4              |
| 2004 Juni     | 649,6                    | - 0,5                           | 7,3                | 235,9   | - 4,2                           | - 13,2             | 508,8   | 5,9                             | 4,0                | 109,7                            | - 1,8                           | - 13,4             |
| 2004 Juli     | 653,5                    |                                 | 3,9                | 238,6   |                                 | - 3,3              | 510,9   |                                 | 4,5                | 111,9                            |                                 | - 2,2              |
| 2004 Aug.     | 656,3                    |                                 | 3,8                | 238,6   |                                 | - 1,0              | 511,9   |                                 | 4,4                | 110,8                            |                                 | 7,1                |
| 2004 Sept.    | 663,9                    | 14,9                            | 4,5                | 236,8   | 0,7                             | - 2,8              | 513,1   | 4,2                             | 4,1                | 110,7                            | 0,7                             | - 2,0              |
| 2004 Okt.     | 665,2                    |                                 | 3,6                | 235,8   |                                 | - 1,3              | 513,7   |                                 | 3,4                | 107,7                            |                                 | - 5,2              |
| 2004 Nov.     | 665,6                    |                                 | 5,5                | 230,1   |                                 | - 8,2              | 513,8   |                                 | 2,6                | 107,4                            |                                 | - 4,7              |
| 2004 Dez.     | 656,1                    | - 6,3                           | 2,7                | 243,1   | 6,6                             | 6,3                | 513,3   | 0,2                             | 1,8                | 102,6                            | - 8,2                           | - 13,2             |
| 2005 Jan.     | 672,3                    |                                 | 6,3                | 233,4   |                                 | - 4,1              | 513,7   |                                 | 1,1                | 104,5                            |                                 | - 13,3             |
| 2005 Febr.    | 677,8                    |                                 | 7,1                | 229,9   |                                 | - 6,9              | 514,2   |                                 | 0,9                | 108,2                            |                                 | - 15,3             |
| 2005 März     | 684,9                    | 28,8                            | 6,9                | 223,9   | - 18,8                          | - 10,0             | 515,6   | 1,5                             | 0,7                | 107,9                            | - 0,6                           | - 15,2             |
| 2005 April    | 687,4                    |                                 | 7,2                | 230,3   |                                 | - 4,1              | 517,1   |                                 | 1,0                | 110,6                            |                                 | - 5,8              |
| 2005 Mai      | 693,6                    |                                 | 8,5                | 230,6   |                                 | 0,6                | 518,5   |                                 | 1,5                | 108,4                            |                                 | - 8,9              |
| 2005 Juni     | 701,0                    | 15,4                            | 13,9               | 230,0   | 5,7                             | - 10,4             | 519,1   | 3,5                             | 2,0                | 112,7                            | 4,8                             | 8,0                |
| 2005 Juli     | 712,1                    |                                 | 12,1               | 228,7   |                                 | - 3,7              | 520,5   |                                 | 2,4                | 112,2                            |                                 | 2,9                |
| 2005 Aug.     | 722,1                    |                                 | 13,4               | 227,0   |                                 | - 2,3              | 520,2   |                                 | 2,1                | 118,3                            |                                 | 19,6               |
| 2005 Sept.    | 722,7                    | 21,5                            | 11,1               | 231,6   | 1,6                             | 6,7                | 521,4   | 2,2                             | 2,3                | 118,1                            | 5,3                             | 19,6               |
| 2005 Okt.     | 722,1                    |                                 | 10,3               | 233,6   |                                 | 2,1                | 520,5   |                                 | 1,3                | 116,8                            |                                 | 11,4               |
| 2005 Nov.     | 717,2                    |                                 | 6,9                | 235,5   |                                 | 3,6                | 519,3   |                                 | 0,3                | 115,2                            |                                 | 12,2               |
| 2005 Dez.     | 729,1                    | 6,7                             | 8,2                | 236,7   | 4,4                             | 5,3                | 516,4   | - 5,0                           | - 1,0              | 111,4                            | - 7,0                           | - 2,9              |
| 2006 Jan.     | 723,9                    |                                 | 3,5                | 242,1   |                                 | 11,6               | 514,6   |                                 | - 2,2              | 110,6                            |                                 | - 4,1              |
| 2006 Febr.    | 721,4                    |                                 | - 0,1              | 245,5   |                                 | 16,2               | 514,4   |                                 | - 2,2              | 107,7                            |                                 | - 18,2             |
| 2006 März     | 737,7                    | 8,9                             | 4,4                | 246,3   | 9,8                             | 12,6               | 514,0   | - 2,5                           | - 2,8              | 117,7                            | 5,9                             | - 1,9              |
| 2006 April p) | 739,1                    |                                 | 4,9                | 259,4   |                                 | 23,5               | 513,4   |                                 | - 2,7              | 115,8                            |                                 | - 3,1              |

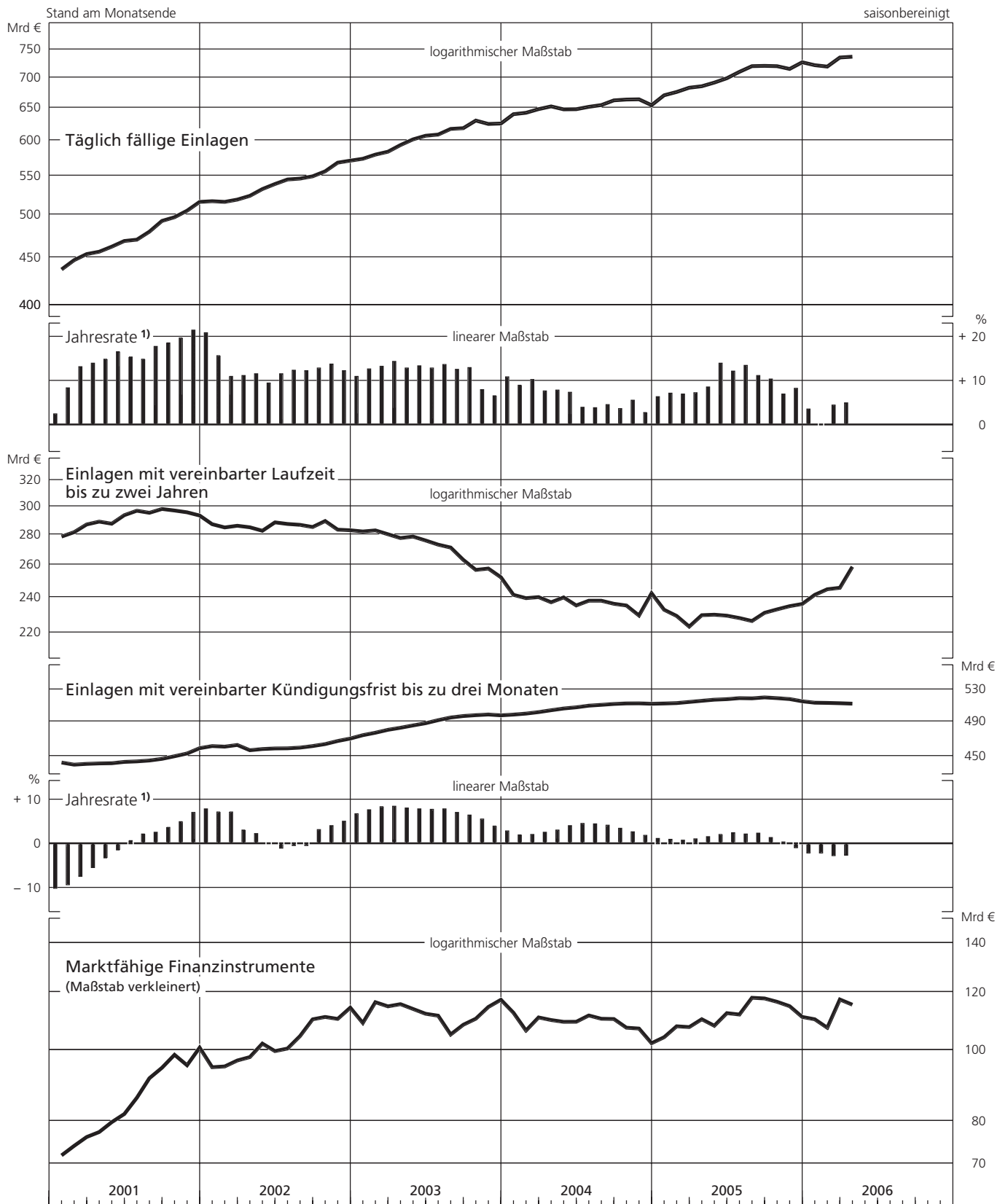
Quelle der Ursprungswerte der Veränderungen: Europäische Zentralbank; vorläufig. — 1 Repogeschäfte (bis einschl. Dezember 2001 nicht saisonbereinigt) sowie die von Ansässigen im Euro-Währungsgebiet gehaltenen Geldmarktfondsanteile, Geldmarktpapiere und Schuldverschreibungen mit

einer Laufzeit bis zu zwei Jahren. — 2 Statistisch bedingte Veränderungen sind ausgeschaltet. — 3 Veränderung in den jeweils letzten sechs Monaten auf Jahresrate umgerechnet.



I. Monetäre Indikatoren

2. Deutscher Beitrag zu den Komponenten der Geldmenge M3 im Euro-Währungsgebiet



1 Veränderung in den jeweils letzten sechs Monaten auf Jahresrate umgerechnet.

## I. Monetäre Indikatoren

## 3. Deutscher Beitrag zu Krediten an Nichtbanken (Nicht-MFIs) im Euro-Währungsgebiet

Stand am Monatsende und Veränderung

saisonbereinigt

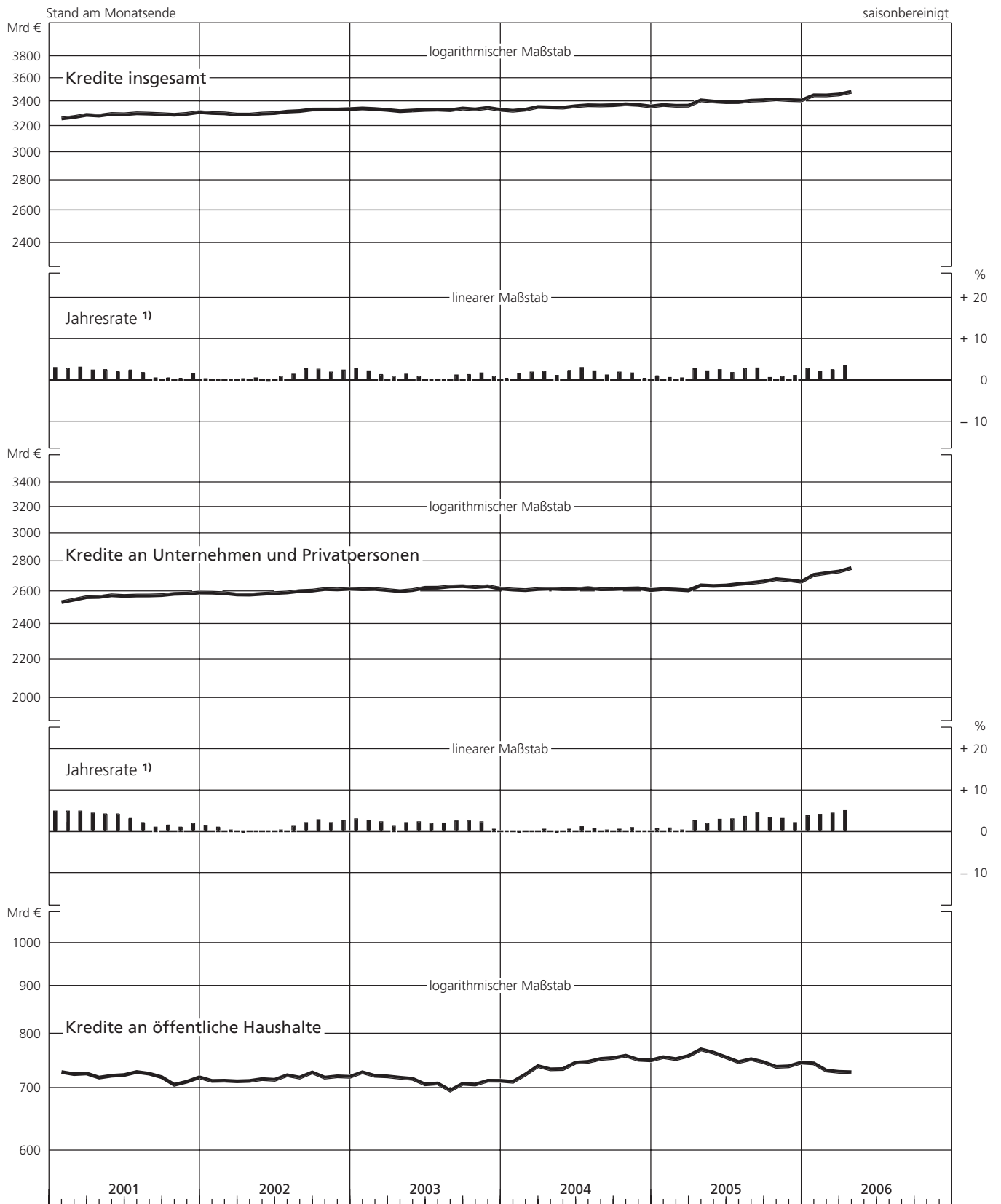
| Zeit      | Kredite insgesamt (R) |                              |                  | Kredite an Unternehmen und Privatpersonen (R) |                              |                  | Kredite an öffentliche Haushalte |                              |                  |
|-----------|-----------------------|------------------------------|------------------|---|------------------------------|------------------|----------------------------------|------------------------------|------------------|
|           | Mrd €                 | Veränderung<br>im Quartal 1) | Jahresrate 1) 2) | Mrd €   | Veränderung<br>im Quartal 1) | Jahresrate 1) 2) | Mrd €                            | Veränderung<br>im Quartal 1) | Jahresrate 1) 2) |
|           | Mrd €                 | Mrd €                        | %                | Mrd €   | Mrd €                        | %                | Mrd €                            | Mrd €                        | %                |
| 2001 Jan. | 3 270,2               |                              | 3,0              | 2 539,8                                       |                              | 4,9              | 730,4                            |                              | - 3,1            |
| Febr.     | 3 281,7               |                              | 2,8              | 2 555,1                                       |                              | 4,9              | 726,6                            |                              | - 4,3            |
| März      | 3 299,2               | 30,9                         | 3,1              | 2 571,4                                       | 47,1                         | 4,9              | 727,8                            | - 16,2                       | - 2,8            |
| April     | 3 293,2               |                              | 2,4              | 2 572,7                                       |                              | 4,4              | 720,5                            |                              | - 4,4            |
| Mai       | 3 306,9               |                              | 2,5              | 2 583,1                                       |                              | 4,2              | 723,7                            |                              | - 3,3            |
| Juni      | 3 304,1               | 2,2                          | 2,0              | 2 579,1                                       | 5,4                          | 4,2              | 725,1                            | - 3,2                        | - 5,2            |
| Juli      | 3 312,1               |                              | 2,4              | 2 581,7                                       |                              | 3,1              | 730,5                            |                              | 0,0              |
| Aug.      | 3 309,3               |                              | 1,8              | 2 581,9                                       |                              | 2,1              | 727,4                            |                              | 0,7              |
| Sept.     | 3 305,5               | 6,5                          | 0,5              | 2 584,3                                       | 7,9                          | 1,0              | 721,2                            | - 1,3                        | - 1,2            |
| Okt.      | 3 300,2               |                              | 0,5              | 2 592,4                                       |                              | 1,5              | 707,8                            |                              | - 2,9            |
| Nov.      | 3 307,7               |                              | 0,4              | 2 594,5                                       |                              | 1,0              | 713,2                            |                              | - 1,8            |
| Dez.      | 3 321,7               | 17,5                         | 1,5              | 2 600,8                                       | 16,0                         | 1,9              | 721,0                            | 1,4                          | 0,0              |
| 2002 Jan. | 3 314,6               |                              | 0,3              | 2 600,0                                       |                              | 1,4              | 714,6                            |                              | - 3,3            |
| Febr.     | 3 311,6               |                              | 0,1              | 2 596,7                                       |                              | 1,0              | 715,0                            |                              | - 3,0            |
| März      | 3 302,1               | - 19,6                       | - 0,1            | 2 588,2                                       | - 12,8                       | 0,3              | 713,9                            | - 6,8                        | - 1,5            |
| April     | 3 301,9               |                              | 0,3              | 2 587,3                                       |                              | - 0,3            | 714,6                            |                              | 2,5              |
| Mai       | 3 310,1               |                              | 0,5              | 2 592,3                                       |                              | 0,2              | 717,8                            |                              | 1,6              |
| Juni      | 3 313,9               | 15,3                         | - 0,3            | 2 597,4                                       | 11,6                         | - 0,1            | 716,5                            | 3,6                          | - 0,9            |
| Juli      | 3 325,9               |                              | 0,9              | 2 601,3                                       |                              | 0,3              | 724,6                            |                              | 3,2              |
| Aug.      | 3 330,8               |                              | 1,4              | 2 610,3                                       |                              | 1,2              | 720,5                            |                              | 1,9              |
| Sept.     | 3 343,0               | 28,3                         | 2,7              | 2 613,3                                       | 15,8                         | 2,1              | 729,7                            | 12,5                         | 4,6              |
| Okt.      | 3 343,6               |                              | 2,6              | 2 623,2                                       |                              | 2,8              | 720,4                            |                              | 1,7              |
| Nov.      | 3 343,5               |                              | 1,9              | 2 620,7                                       |                              | 2,1              | 722,8                            |                              | 1,3              |
| Dez.      | 3 346,7               | 12,0                         | 2,4              | 2 624,9                                       | 19,4                         | 2,7              | 721,8                            | - 7,5                        | 1,4              |
| 2003 Jan. | 3 352,0               |                              | 2,7              | 2 622,1                                       |                              | 3,0              | 729,9                            |                              | 1,5              |
| Febr.     | 3 347,0               |                              | 2,2              | 2 623,5                                       |                              | 2,7              | 723,6                            |                              | 0,4              |
| März      | 3 339,6               | 9,9                          | 1,3              | 2 617,0                                       | 10,5                         | 2,3              | 722,6                            | - 0,6                        | - 2,2            |
| April     | 3 329,7               |                              | 0,9              | 2 609,4                                       |                              | 1,2              | 720,2                            |                              | - 0,2            |
| Mai       | 3 335,0               |                              | 1,4              | 2 616,7                                       |                              | 2,1              | 718,3                            |                              | - 1,3            |
| Juni      | 3 340,1               | 5,8                          | 0,9              | 2 631,5                                       | 19,3                         | 2,3              | 708,6                            | - 13,4                       | - 3,8            |
| Juli      | 3 342,2               |                              | 0,2              | 2 632,1                                       |                              | 1,9              | 710,2                            |                              | - 5,6            |
| Aug.      | 3 338,0               |                              | 0,0              | 2 639,9                                       |                              | 2,0              | 698,0                            |                              | - 6,8            |
| Sept.     | 3 351,7               | 13,8                         | 1,2              | 2 642,1                                       | 12,9                         | 2,5              | 709,6                            | 0,9                          | - 3,4            |
| Okt.      | 3 344,2               |                              | 1,3              | 2 635,9                                       |                              | 2,5              | 708,3                            |                              | - 2,9            |
| Nov.      | 3 356,8               |                              | 1,7              | 2 641,8                                       |                              | 2,3              | 715,0                            |                              | - 0,6            |
| Dez.      | 3 341,1               | 1,3                          | 0,9              | 2 626,2                                       | - 6,0                        | 0,5              | 714,8                            | 7,3                          | 2,3              |
| 2004 Jan. | 3 332,9               |                              | 0,4              | 2 619,9                                       |                              | 0,2              | 713,0                            |                              | 1,3              |
| Febr.     | 3 342,2               |                              | 1,6              | 2 616,3                                       |                              | - 0,3            | 725,9                            |                              | 8,9              |
| März      | 3 364,4               | 30,9                         | 1,9              | 2 623,2                                       | 4,8                          | - 0,1            | 741,2                            | 26,1                         | 9,7              |
| April     | 3 361,1               |                              | 2,1              | 2 625,8                                       |                              | 0,5              | 735,4                            |                              | 8,0              |
| Mai       | 3 358,4               |                              | 1,1              | 2 622,6                                       |                              | - 0,3            | 735,8                            |                              | 6,1              |
| Juni      | 3 370,7               | 7,8                          | 2,3              | 2 623,3                                       | 1,4                          | 0,5              | 747,5                            | 6,3                          | 9,3              |
| Juli      | 3 378,4               |                              | 3,0              | 2 629,4                                       |                              | 1,1              | 749,0                            |                              | 10,3             |
| Aug.      | 3 376,4               |                              | 2,2              | 2 622,0                                       |                              | 0,7              | 754,4                            |                              | 8,0              |
| Sept.     | 3 379,0               | 11,6                         | 1,2              | 2 623,0                                       | 2,9                          | 0,3              | 756,0                            | 8,8                          | 4,1              |
| Okt.      | 3 386,6               |                              | 1,9              | 2 626,2                                       |                              | 0,5              | 760,4                            |                              | 7,0              |
| Nov.      | 3 381,2               |                              | 1,7              | 2 628,4                                       |                              | 0,9              | 752,8                            |                              | 4,8              |
| Dez.      | 3 368,4               | - 4,4                        | 0,4              | 2 616,7                                       | - 0,2                        | 0,2              | 751,7                            | - 4,3                        | 1,2              |
| 2005 Jan. | 3 380,8               |                              | 1,0              | 2 623,2                                       |                              | 0,6              | 757,6                            |                              | 2,3              |
| Febr.     | 3 373,9               |                              | 0,6              | 2 619,9                                       |                              | 0,8              | 754,0                            |                              | 0,0              |
| März      | 3 374,8               | 12,5                         | 0,5              | 2 614,9                                       | 4,5                          | 0,3              | 759,9                            | 8,0                          | 1,0              |
| April     | 3 419,8               |                              | 2,7              | 2 647,6                                       |                              | 2,6              | 772,1                            |                              | 3,1              |
| Mai       | 3 409,8               |                              | 2,2              | 2 643,7                                       |                              | 1,9              | 766,1                            |                              | 3,4              |
| Juni      | 3 404,2               | 30,1                         | 2,5              | 2 646,8                                       | 33,1                         | 2,9              | 757,4                            | - 3,0                        | 1,3              |
| Juli      | 3 404,6               |                              | 1,8              | 2 656,1                                       |                              | 3,0              | 748,5                            |                              | - 2,5            |
| Aug.      | 3 416,8               |                              | 2,8              | 2 662,9                                       |                              | 3,6              | 753,9                            |                              | - 0,2            |
| Sept.     | 3 420,5               | 18,1                         | 2,9              | 2 672,2                                       | 26,8                         | 4,6              | 748,3                            | - 8,7                        | - 3,1            |
| Okt.      | 3 427,9               |                              | 0,6              | 2 688,1                                       |                              | 3,3              | 739,8                            |                              | - 8,2            |
| Nov.      | 3 422,0               |                              | 0,9              | 2 681,2                                       |                              | 3,1              | 740,8                            |                              | - 6,5            |
| Dez.      | 3 418,8               | 0,5                          | 1,1              | 2 671,1                                       | 1,1                          | 2,1              | 747,6                            | - 0,6                        | - 2,5            |
| 2006 Jan. | 3 462,5               |                              | 2,8              | 2 716,4                                       |                              | 3,8              | 746,1                            |                              | - 0,4            |
| Febr.     | 3 461,6               |                              | 2,0              | 2 728,4                                       |                              | 4,1              | 733,1                            |                              | - 5,3            |
| März      | 3 469,7               | 41,5                         | 2,5              | 2 738,9                                       | 57,5                         | 4,4              | 730,7                            | - 16,0                       | - 4,4            |
| April p)  | 3 492,3               |                              | 3,4              | 2 762,2                                       |                              | 5,0              | 730,1                            |                              | - 2,4            |

 Quelle der Ursprungswerte der Veränderungen: Europäische Zentralbank;  
vorläufig. — 1 Statistisch bedingte Veränderungen sind ausgeschaltet. —

 2 Veränderung in den jeweils letzten sechs Monaten auf Jahresrate  
umgerechnet.

I. Monetäre Indikatoren

3. Deutscher Beitrag zu Krediten an Nichtbanken (Nicht-MFIs) im Euro-Währungsgebiet



<sup>1</sup> Veränderung in den jeweils letzten sechs Monaten auf Jahresrate umgerechnet.

## I. Monetäre Indikatoren

## 4. Deutscher Beitrag zur Geldkapitalbildung bei Monetären Finanzinstituten (MFIs) im Euro-Währungsgebiet

Stand am Monatsende und Veränderung

saisonbereinigt

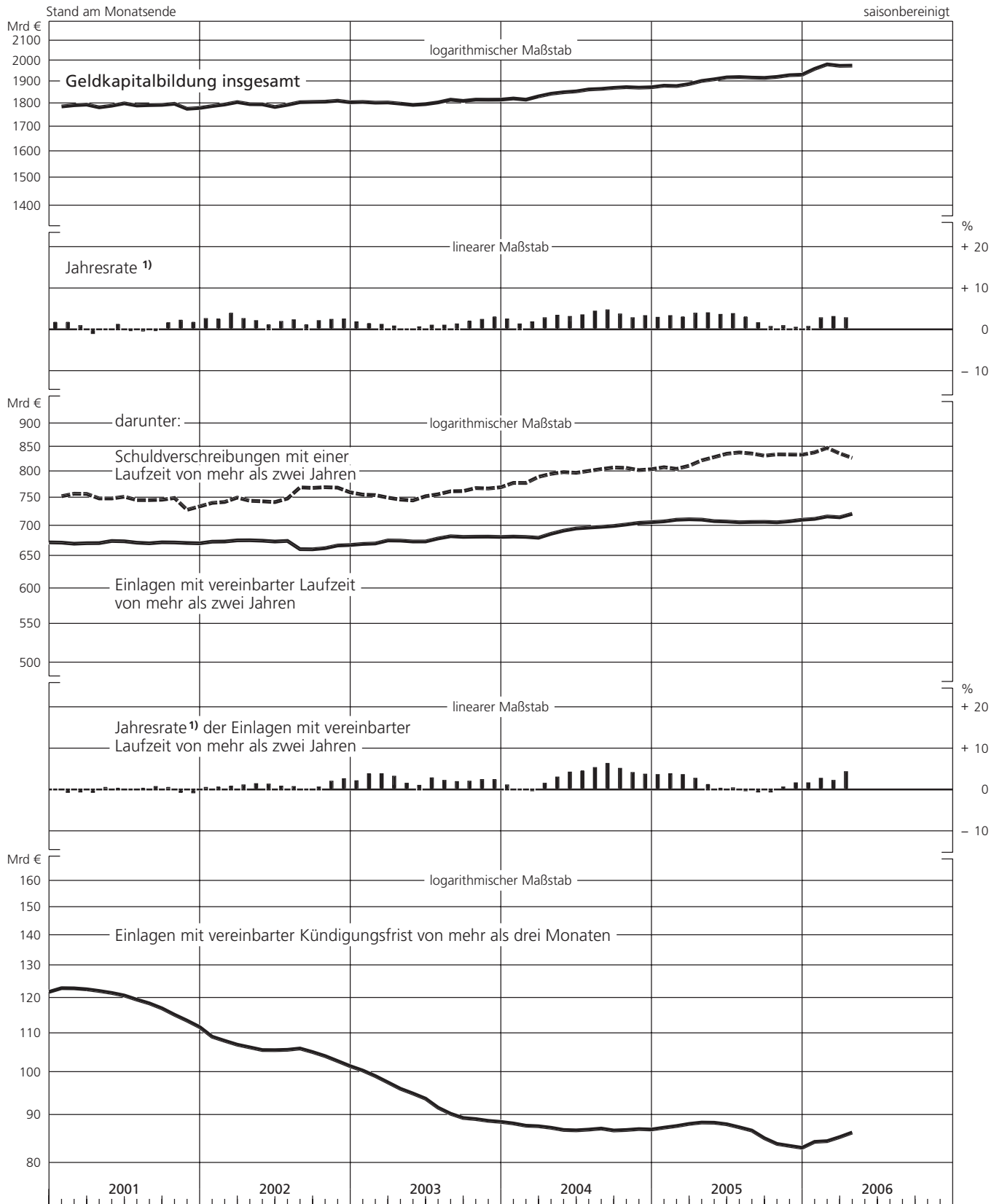
| Zeit      | Geldkapitalbildung insgesamt 1) |                                 |                    | darunter:  |                                 |                    |   |                                 |                    |   |                                 |                    |
|-----------|---------------------------------|---------------------------------|--------------------|--|---------------------------------|--------------------|---|---------------------------------|--------------------|---|---------------------------------|--------------------|
|           |                                 |                                 |                    | Einlagen mit vereinbarter Laufzeit von mehr als zwei Jahren 2) |                                 |                    | Einlagen mit vereinbarter Kündigungsfrist von mehr als drei Monaten |                                 |                    | Schuldverschreibungen mit einer Laufzeit von mehr als zwei Jahren |                                 |                    |
|           | Mrd €                           | Veränderung im Quartal 3) Mrd € | Jahresrate 3) 4) % | Mrd €  | Veränderung im Quartal 3) Mrd € | Jahresrate 3) 4) % | Mrd €   | Veränderung im Quartal 3) Mrd € | Jahresrate 3) 4) % | Mrd €   | Veränderung im Quartal 3) Mrd € | Jahresrate 3) 4) % |
| 2001 Jan. | 1 792,2                         |                                 | 1,7                | 673,7  |                                 | 0,1                | 123,3   |                                 | 11,4               | 755,0   |                                 | 2,1                |
| Febr.     | 1 797,6                         |                                 | 1,7                | 671,9  |                                 | - 0,7              | 123,3   |                                 | 7,8                | 759,7   |                                 | 2,7                |
| März      | 1 800,4                         | 10,8                            | 0,9                | 672,7  | - 2,0                           | - 0,6              | 123,0   | 0,7                             | 4,8                | 759,4   | 8,1                             | 2,4                |
| April     | 1 788,3                         |                                 | - 1,0              | 672,9  |                                 | - 0,7              | 122,5   |                                 | 2,4                | 751,0   |                                 | - 0,7              |
| Mai       | 1 795,5                         |                                 | 0,0                | 676,4  |                                 | 0,5                | 121,9   |                                 | 0,2                | 750,9   |                                 | 0,4                |
| Juni      | 1 805,8                         | - 0,1                           | 1,2                | 675,9  | 3,2                             | 0,3                | 121,1   | - 1,9                           | - 1,9              | 754,1   | - 8,5                           | - 0,1              |
| Juli      | 1 796,3                         |                                 | - 0,3              | 673,5  |                                 | - 0,1              | 119,9   |                                 | - 5,5              | 748,0   |                                 | - 3,0              |
| Aug.      | 1 798,1                         |                                 | - 0,4              | 672,6  |                                 | 0,3                | 118,8   |                                 | - 7,1              | 747,9   |                                 | - 3,5              |
| Sept.     | 1 799,1                         | - 2,5                           | - 0,3              | 674,2  | - 0,7                           | 0,7                | 117,3   | - 3,8                           | - 8,9              | 748,6   | - 1,3                           | - 2,6              |
| Okt.      | 1 804,0                         |                                 | 1,6                | 673,9  |                                 | 0,5                | 115,5   |                                 | - 11,0             | 751,8   |                                 | 0,6                |
| Nov.      | 1 781,9                         |                                 | 2,2                | 673,0  |                                 | - 0,7              | 113,8   |                                 | - 12,7             | 730,2   |                                 | 4,0                |
| Dez.      | 1 785,6                         | 17,3                            | 1,7                | 672,5  | - 2,0                           | - 0,8              | 112,1   | - 5,3                           | - 14,4             | 736,4   | 17,4                            | 4,4                |
| 2002 Jan. | 1 793,9                         |                                 | 2,6                | 675,2  |                                 | 0,5                | 109,4   |                                 | - 16,7             | 742,7   |                                 | 5,5                |
| Febr.     | 1 800,8                         |                                 | 2,5                | 675,5  |                                 | 0,6                | 108,3   |                                 | - 16,8             | 744,5   |                                 | 5,4                |
| März      | 1 811,5                         | 17,3                            | 3,9                | 677,4  | 4,8                             | 0,8                | 107,3   | - 4,8                           | - 16,4             | 752,5   | 10,5                            | 7,7                |
| April     | 1 802,3                         |                                 | 2,6                | 677,6  |                                 | 1,1                | 106,6   |                                 | - 14,8             | 746,7   |                                 | 5,7                |
| Mai       | 1 801,6                         |                                 | 2,1                | 676,9  |                                 | 1,4                | 105,9   |                                 | - 13,5             | 745,7   |                                 | 4,1                |
| Juni      | 1 789,8                         | - 7,6                           | 1,1                | 675,5  | - 0,4                           | 1,3                | 105,9   | - 1,4                           | - 10,7             | 744,3   | 1,9                             | 3,4                |
| Juli      | 1 799,5                         |                                 | 1,9                | 676,5  |                                 | 0,8                | 106,0   |                                 | - 6,2              | 750,7   |                                 | 4,9                |
| Aug.      | 1 811,1                         |                                 | 2,3                | 662,9  |                                 | 0,7                | 106,3   |                                 | - 3,7              | 771,6   |                                 | 5,7                |
| Sept.     | 1 812,5                         | 17,5                            | 1,1                | 662,7  | 0,9                             | 0,2                | 105,4   | - 0,5                           | - 3,6              | 770,6   | 9,8                             | 3,2                |
| Okt.      | 1 813,3                         |                                 | 2,1                | 664,5  |                                 | 0,6                | 104,4   |                                 | - 4,2              | 772,0   |                                 | 4,6                |
| Nov.      | 1 817,7                         |                                 | 2,4                | 668,9  |                                 | 2,0                | 103,1   |                                 | - 5,3              | 771,1   |                                 | 4,0                |
| Dez.      | 1 810,7                         | 4,7                             | 2,5                | 669,8  | 7,8                             | 2,6                | 101,8   | - 3,6                           | - 7,6              | 762,2   | - 2,9                           | 1,9                |
| 2003 Jan. | 1 812,3                         |                                 | 1,8                | 671,5  |                                 | 2,1                | 100,7   |                                 | - 9,7              | 758,1   |                                 | 0,7                |
| Febr.     | 1 809,0                         |                                 | 1,4                | 672,3  |                                 | 3,8                | 99,4  |                                 | - 12,7             | 757,2   |                                 | - 0,6              |
| März      | 1 809,8                         | 6,6                             | 1,2                | 677,3  | 4,7                             | 3,8                | 97,8  | - 4,0                           | - 13,9             | 752,5   | - 1,9                           | - 1,3              |
| April     | 1 804,6                         |                                 | 0,8                | 677,0  |                                 | 3,2                | 96,3  |                                 | - 14,8             | 748,8   |                                 | - 2,0              |
| Mai       | 1 798,9                         |                                 | 0,2                | 675,5  |                                 | 1,5                | 95,2  |                                 | - 14,7             | 747,3   |                                 | - 0,8              |
| Juni      | 1 802,4                         | - 1,1                           | 0,6                | 675,6  | - 1,3                           | 1,0                | 94,0  | - 3,8                           | - 14,7             | 755,0   | 7,7                             | 1,6                |
| Juli      | 1 810,0                         |                                 | 1,0                | 680,6  |                                 | 2,8                | 91,9  |                                 | - 16,7             | 758,6   |                                 | 1,9                |
| Aug.      | 1 822,3                         |                                 | 1,0                | 684,3  |                                 | 2,2                | 90,6  |                                 | - 16,9             | 764,3   |                                 | 2,4                |
| Sept.     | 1 816,8                         | 12,9                            | 1,3                | 683,2  | 7,8                             | 1,9                | 89,6  | - 4,4                           | - 16,1             | 764,6   | 10,8                            | 5,0                |
| Okt.      | 1 822,5                         |                                 | 2,0                | 683,5  |                                 | 2,0                | 89,4  |                                 | - 13,8             | 770,4   |                                 | 6,5                |
| Nov.      | 1 822,1                         |                                 | 2,4                | 683,6  |                                 | 2,4                | 89,0  |                                 | - 12,6             | 769,6   |                                 | 6,0                |
| Dez.      | 1 822,5                         | 14,0                            | 3,0                | 683,2  | 0,4                             | 2,4                | 88,8  | - 0,9                           | - 10,8             | 771,9   | 14,7                            | 6,9                |
| 2004 Jan. | 1 827,7                         |                                 | 2,5                | 683,7  |                                 | 1,1                | 88,4  |                                 | - 7,5              | 780,2   |                                 | 7,3                |
| Febr.     | 1 822,4                         |                                 | 1,3                | 683,2  |                                 | - 0,1              | 87,9  |                                 | - 5,7              | 780,1   |                                 | 6,8                |
| März      | 1 837,2                         | 2,3                             | 1,8                | 681,8  | - 1,5                           | - 0,3              | 87,8  | - 0,9                           | - 4,0              | 791,9   | 10,9                            | 6,8                |
| April     | 1 849,2                         |                                 | 2,8                | 688,4  |                                 | 1,5                | 87,5  |                                 | - 4,2              | 797,8   |                                 | 7,0                |
| Mai       | 1 855,8                         |                                 | 3,4                | 693,8  |                                 | 3,0                | 87,0  |                                 | - 4,4              | 801,2   |                                 | 7,4                |
| Juni      | 1 859,9                         | 26,0                            | 3,1                | 697,5  | 15,7                            | 4,2                | 86,9  | - 0,9                           | - 4,1              | 799,8   | 7,9                             | 4,9                |
| Juli      | 1 868,7                         |                                 | 3,5                | 699,0  |                                 | 4,5                | 87,1  |                                 | - 3,0              | 803,5   |                                 | 3,9                |
| Aug.      | 1 871,2                         |                                 | 4,4                | 700,3  |                                 | 5,3                | 87,3  |                                 | - 1,4              | 807,1   |                                 | 5,1                |
| Sept.     | 1 876,1                         | 16,7                            | 4,7                | 701,8  | 5,4                             | 6,3                | 86,9  | - 0,0                           | - 2,1              | 810,3   | 11,9                            | 5,1                |
| Okt.      | 1 879,3                         |                                 | 3,7                | 704,4  |                                 | 5,1                | 87,0  |                                 | - 1,1              | 809,4   |                                 | 4,1                |
| Nov.      | 1 877,0                         |                                 | 2,8                | 707,2  |                                 | 4,1                | 87,2  |                                 | 0,4                | 805,1   |                                 | 2,7                |
| Dez.      | 1 878,8                         | 14,2                            | 3,3                | 708,3  | 7,3                             | 3,7                | 87,1  | 0,2                             | 0,4                | 806,8   | 5,7                             | 4,4                |
| 2005 Jan. | 1 886,1                         |                                 | 2,9                | 709,8  |                                 | 3,6                | 87,5  |                                 | 1,0                | 810,8   |                                 | 4,0                |
| Febr.     | 1 884,3                         |                                 | 3,3                | 712,6  |                                 | 3,8                | 87,9  |                                 | 1,2                | 807,5   |                                 | 4,0                |
| März      | 1 893,6                         | 13,9                            | 3,0                | 713,4  | 5,3                             | 3,6                | 88,3  | 0,8                             | 2,2                | 813,8   | 7,8                             | 3,4                |
| April     | 1 908,2                         |                                 | 3,9                | 712,8  |                                 | 2,7                | 88,6  |                                 | 2,7                | 824,5   |                                 | 5,5                |
| Mai       | 1 915,8                         |                                 | 4,0                | 710,2  |                                 | 1,2                | 88,6  |                                 | 2,1                | 831,2   |                                 | 6,1                |
| Juni      | 1 925,0                         | 19,4                            | 3,6                | 709,5  | - 4,1                           | 0,3                | 88,2  | - 0,1                           | 1,6                | 838,2   | 16,3                            | 6,1                |
| Juli      | 1 926,6                         |                                 | 3,8                | 708,3  |                                 | 0,4                | 87,6  |                                 | - 0,8              | 840,8   |                                 | 6,6                |
| Aug.      | 1 924,0                         |                                 | 3,0                | 708,7  |                                 | - 0,3              | 86,9  |                                 | - 3,2              | 838,6   |                                 | 5,1                |
| Sept.     | 1 922,5                         | - 4,5                           | 1,6                | 708,9  | 2,1                             | - 0,6              | 85,3  | - 3,0                           | - 6,8              | 834,1   | - 6,0                           | 2,6                |
| Okt.      | 1 927,3                         |                                 | 0,7                | 708,2  |                                 | - 0,6              | 84,1  |                                 | - 9,6              | 836,8   |                                 | 0,8                |
| Nov.      | 1 935,3                         |                                 | 0,9                | 710,0  |                                 | 0,6                | 83,7  |                                 | - 10,4             | 836,5   |                                 | - 0,1              |
| Dez.      | 1 937,7                         | 9,1                             | 0,5                | 712,6  | 3,6                             | 1,6                | 83,3  | - 1,8                           | - 10,6             | 836,1   | 0,3                             | - 1,4              |
| 2006 Jan. | 1 965,6                         |                                 | 0,7                | 714,1  |                                 | 1,6                | 84,5  |                                 | - 6,5              | 840,9   |                                 | - 0,9              |
| Febr.     | 1 987,4                         |                                 | 2,8                | 718,4  |                                 | 2,7                | 84,7  |                                 | - 4,7              | 850,3   |                                 | 0,9                |
| März      | 1 980,4                         | 20,9                            | 3,1                | 716,9  | 4,3                             | 2,2                | 85,5  | 2,2                             | 1,0                | 838,7   | 1,7                             | 0,5                |
| April p)  | 1 981,3                         |                                 | 2,8                | 723,1  |                                 | 4,3                | 86,5  |                                 | 5,8                | 829,6   |                                 | - 1,3              |

Quelle der Ursprungswerte der Veränderungen: Europäische Zentralbank; vorläufig. — 1 Nach Abzug der Inter-MFI-Beteiligungen. — 2 Einschl. Baupareinlagen. — 3 Statistisch bedingte Veränderungen sind ausgeschal-

tet. — 4 Veränderung in den jeweils letzten sechs Monaten auf Jahresrate umgerechnet.

I. Monetäre Indikatoren

4. Deutscher Beitrag zur Geldkapitalbildung bei Monetären Finanzinstituten (MFIs)  
im Euro-Währungsgebiet



<sup>1</sup> Veränderung in den jeweils letzten sechs Monaten auf Jahresrate umgerechnet.

II. Konjunkturindikatoren

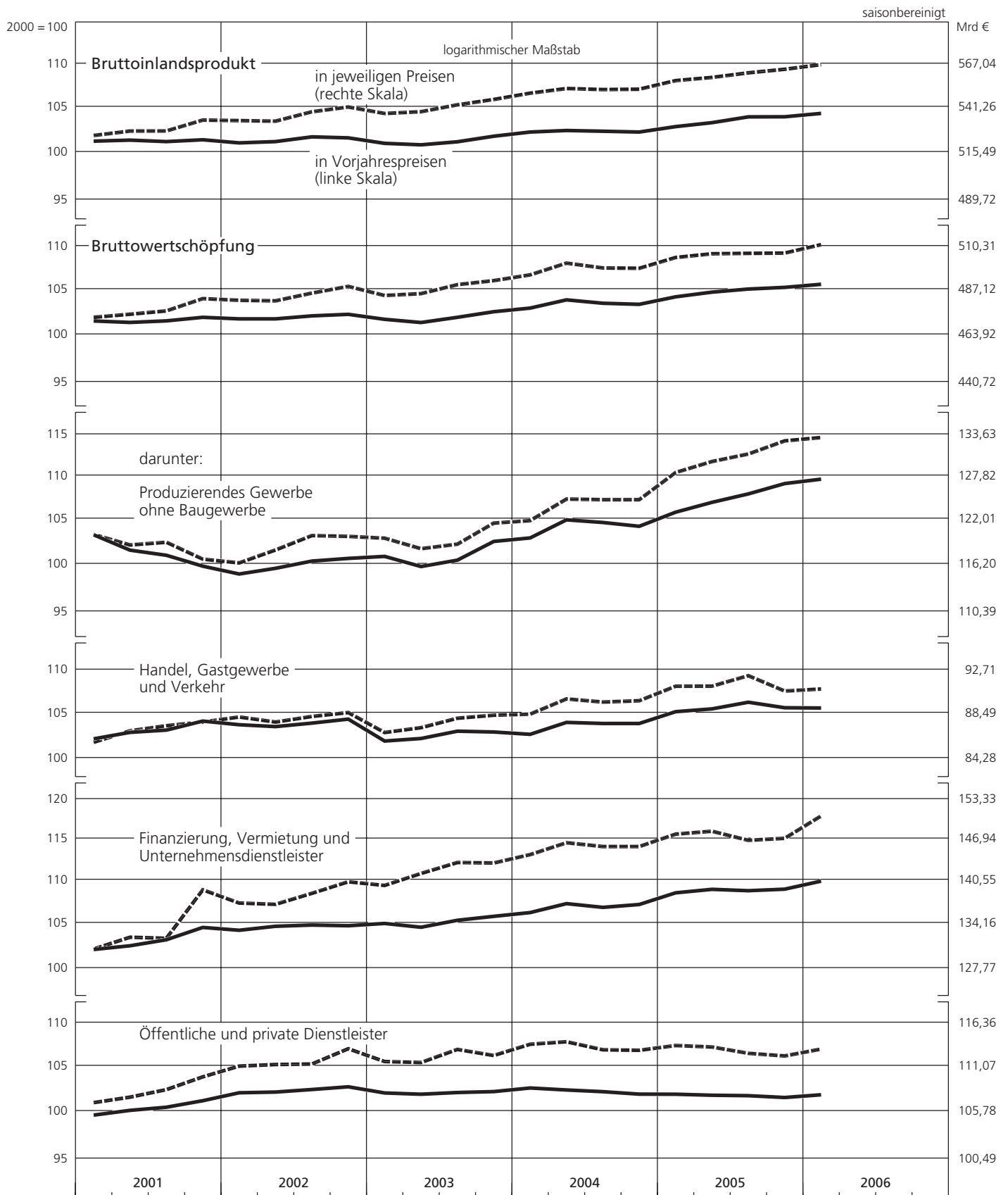
1. Bruttoinlandsprodukt und Bruttowertschöpfung ausgewählter Wirtschaftsbereiche \*)

| Zeit                                | saisonbereinigt      |                                   |        |   |        |                                   |        |                                       |        |  |        |                                       |        |                                   |
|-------------------------------------|----------------------|-----------------------------------|--------|---|--------|-----------------------------------|--------|---------------------------------------|--------|--|--------|---------------------------------------|--------|-----------------------------------|
|                                     | Bruttoinlandsprodukt | Bruttowertschöpfung 1) 2) (R)     |        | darunter:                                 |        |                                   |        |                                       |        |  |        |                                       |        |                                   |
|                                     |                      |                                   |        | Produzierendes Gewerbe ohne Baugewerbe 2) |        | Baugewerbe (A) (R)                |        | Handel, Gastgewerbe und Verkehr 2) 3) |        | Finanzierung, Vermietung und Unternehmensdienstleister |        | Öffentliche und private Dienstleister |        |                                   |
| In Vorjahrespreisen (2000 = 100) 4) |                      |                                   |        |   |        |                                   |        |                                       |        |  |        |                                       |        |                                   |
|                                     | Index                | Veränderung gegen Vorperiode in % | Index  | Veränderung gegen Vorperiode in %         | Index  | Veränderung gegen Vorperiode in % | Index  | Veränderung gegen Vorperiode in %     | Index  | Veränderung gegen Vorperiode in %                      | Index  | Veränderung gegen Vorperiode in %     | Index  | Veränderung gegen Vorperiode in % |
| 1997 2.Vj.                          | 93,08                | 1,0                               | 92,61  | 0,9                                       | 91,96  | 1,2                               | 106,92 | 1,6                                   | 89,73  | 0,8  | 90,97  | 1,2                                   | 94,33  | 0,3                               |
| 3.Vj.                               | 93,43                | 0,4                               | 93,01  | 0,4                                       | 92,44  | 0,5                               | 105,43 | -                                     | 89,97  | 0,3  | 91,77  | 0,9                                   | 94,74  | 0,4                               |
| 4.Vj.                               | 94,21                | 0,8                               | 94,26  | 1,3                                       | 94,79  | 2,5                               | 106,61 | 1,1                                   | 90,37  | 0,4  | 93,45  | 1,8                                   | 94,94  | 0,2                               |
| 1998 1.Vj.                          | 95,10                | 0,9                               | 94,73  | 0,5                                       | 94,18  | - 0,6                             | 106,11 | - 0,5                                 | 93,55  | 3,5  | 93,33  | - 0,1                                 | 95,82  | 0,9                               |
| 2.Vj.                               | 94,66                | - 0,5                             | 94,28  | - 0,5                                     | 93,49  | - 0,7                             | 102,97 | - 3,0                                 | 92,28  | - 1,4  | 93,70  | 0,4                                   | 95,87  | 0,1                               |
| 3.Vj.                               | 94,90                | 0,3                               | 94,63  | 0,4                                       | 93,26  | - 0,2                             | 100,98 | - 1,9                                 | 92,86  | 0,6  | 94,58  | 0,9                                   | 96,60  | 0,8                               |
| 4.Vj.                               | 94,84                | - 0,1                             | 94,64  | 0,0                                       | 91,97  | - 1,4                             | 99,13  | - 1,8                                 | 92,09  | - 0,6  | 96,35  | 1,9                                   | 96,95  | 0,4                               |
| 1999 1.Vj.                          | 95,80                | 1,0                               | 95,15  | 0,5                                       | 92,44  | 0,5                               | 102,32 | 3,2                                   | 94,61  | 2,7  | 94,58  | - 1,8                                 | 97,50  | 0,6                               |
| 2.Vj.                               | 95,71                | - 0,1                             | 95,36  | 0,2                                       | 92,67  | 0,2                               | 101,39 | - 0,9                                 | 93,91  | - 0,7  | 95,66  | 1,1                                   | 97,58  | 0,1                               |
| 3.Vj.                               | 96,92                | 1,3                               | 96,62  | 1,3                                       | 93,96  | 1,4                               | 103,59 | 2,2                                   | 95,72  | 1,9  | 97,01  | 1,4                                   | 98,10  | 0,5                               |
| 4.Vj.                               | 98,13                | 1,2                               | 97,68  | 1,1                                       | 95,71  | 1,9                               | 103,51 | - 0,1                                 | 96,65  | 1,0  | 98,21  | 1,2                                   | 98,60  | 0,5                               |
| 2000 1.Vj.                          | 99,02                | 0,9                               | 98,95  | 1,3                                       | 97,58  | 2,0                               | 103,39 | - 0,1                                 | 98,07  | 1,5  | 99,57  | 1,4                                   | 99,41  | 0,8                               |
| 2.Vj.                               | 100,27               | 1,3                               | 100,06 | 1,1                                       | 99,63  | 2,1                               | 99,61  | - 3,7                                 | 100,62 | 2,6  | 100,00 | 0,4                                   | 100,31 | 0,9                               |
| 3.Vj.                               | 100,25               | - 0,0                             | 100,43 | 0,4                                       | 101,18 | 1,6                               | 99,00  | - 0,6                                 | 100,53 | - 0,1  | 100,20 | 0,2                                   | 100,17 | - 0,1                             |
| 4.Vj.                               | 100,36               | 0,1                               | 100,56 | 0,1                                       | 101,61 | 0,4                               | 97,33  | - 1,7                                 | 100,78 | 0,2  | 100,36 | 0,2                                   | 100,22 | 0,0                               |
| 2001 1.Vj.                          | 101,31               | 0,9                               | 101,59 | 1,0                                       | 103,32 | 1,7                               | 96,18  | - 1,2                                 | 102,22 | 1,4  | 102,16 | 1,8                                   | 99,69  | - 0,5                             |
| 2.Vj.                               | 101,42               | 0,1                               | 101,43 | - 0,2                                     | 101,62 | - 1,6                             | 94,13  | - 2,1                                 | 102,94 | 0,7  | 102,57 | 0,4                                   | 100,20 | 0,5                               |
| 3.Vj.                               | 101,26               | - 0,2                             | 101,60 | 0,2                                       | 101,06 | - 0,6                             | 94,21  | 0,1                                   | 103,19 | 0,2  | 103,24 | 0,7                                   | 100,54 | 0,3                               |
| 4.Vj.                               | 101,46               | 0,2                               | 101,99 | 0,4                                       | 99,88  | - 1,2                             | 93,24  | - 1,0                                 | 104,20 | 1,0  | 104,62 | 1,3                                   | 101,25 | 0,7                               |
| 2002 1.Vj.                          | 101,12               | - 0,3                             | 101,82 | - 0,2                                     | 99,04  | - 0,8                             | 95,08  | 2,0                                   | 103,79 | - 0,4  | 104,30 | - 0,3                                 | 102,12 | 0,9                               |
| 2.Vj.                               | 101,26               | 0,1                               | 101,82 | 0,0                                       | 99,65  | 0,6                               | 90,06  | - 5,3                                 | 103,58 | - 0,2  | 104,75 | 0,4                                   | 102,20 | 0,1                               |
| 3.Vj.                               | 101,78               | 0,5                               | 102,15 | 0,3                                       | 100,43 | 0,8                               | 89,51  | - 0,6                                 | 103,97 | 0,4  | 104,89 | 0,1                                   | 102,48 | 0,3                               |
| 4.Vj.                               | 101,67               | - 0,1                             | 102,32 | 0,2                                       | 100,72 | 0,3                               | 88,71  | - 0,9                                 | 104,42 | 0,4  | 104,81 | - 0,1                                 | 102,78 | 0,3                               |
| 2003 1.Vj.                          | 101,07               | - 0,6                             | 101,77 | - 0,5                                     | 100,94 | 0,2                               | 86,64  | - 2,3                                 | 101,98 | - 2,3  | 105,07 | 0,2                                   | 102,10 | - 0,7                             |
| 2.Vj.                               | 100,91               | - 0,2                             | 101,42 | - 0,3                                     | 99,84  | - 1,1                             | 87,21  | 0,7                                   | 102,26 | 0,3  | 104,64 | - 0,4                                 | 101,96 | - 0,1                             |
| 3.Vj.                               | 101,24               | 0,3                               | 101,99 | 0,6                                       | 100,53 | 0,7                               | 86,93  | - 0,3                                 | 103,07 | 0,8  | 105,43 | 0,8                                   | 102,15 | 0,2                               |
| 4.Vj.                               | 101,85               | 0,6                               | 102,61 | 0,6                                       | 102,58 | 2,0                               | 86,47  | - 0,5                                 | 102,98 | - 0,1  | 105,88 | 0,4                                   | 102,25 | 0,1                               |
| 2004 1.Vj.                          | 102,31               | 0,5                               | 103,01 | 0,4                                       | 102,97 | 0,4                               | 86,37  | - 0,1                                 | 102,72 | - 0,3  | 106,31 | 0,4                                   | 102,65 | 0,4                               |
| 2.Vj.                               | 102,48               | 0,2                               | 103,93 | 0,9                                       | 105,00 | 2,0                               | 85,36  | - 1,2                                 | 104,05 | 1,3  | 107,34 | 1,0                                   | 102,43 | - 0,2                             |
| 3.Vj.                               | 102,40               | - 0,1                             | 103,55 | - 0,4                                     | 104,70 | - 0,3                             | 82,84  | - 3,0                                 | 103,93 | - 0,1  | 106,91 | - 0,4                                 | 102,24 | - 0,2                             |
| 4.Vj.                               | 102,31               | - 0,1                             | 103,43 | - 0,1                                     | 104,27 | - 0,4                             | 82,21  | - 0,8                                 | 103,93 | 0,0  | 107,24 | 0,3                                   | 101,97 | - 0,3                             |
| 2005 1.Vj. n)                       | 102,91               | 0,6                               | 104,27 | 0,8                                       | 105,87 | 1,5                               | 79,95  | - 2,7                                 | 105,26 | 1,3  | 108,60 | 1,3                                   | 101,96 | - 0,0                             |
| 2.Vj. n)                            | 103,35               | 0,4                               | 104,80 | 0,5                                       | 107,00 | 1,1                               | 81,53  | 2,0                                   | 105,58 | 0,3  | 109,01 | 0,4                                   | 101,85 | - 0,1                             |
| 3.Vj. n)                            | 104,00               | 0,6                               | 105,15 | 0,3                                       | 107,98 | 0,9                               | 81,99  | 0,6                                   | 106,34 | 0,7  | 108,85 | - 0,1                                 | 101,80 | - 0,0                             |
| 4.Vj. n)                            | 104,01               | 0,0                               | 105,34 | 0,2                                       | 109,19 | 1,1                               | 82,55  | 0,7                                   | 105,71 | - 0,6  | 109,03 | 0,2                                   | 101,60 | - 0,2                             |
| 2006 1.Vj.                          | 104,39               | 0,4                               | 105,69 | 0,3                                       | 109,71 | 0,5                               | 80,18  | - 2,9                                 | 105,68 | - 0,0  | 109,98 | 0,9                                   | 101,90 | 0,3                               |
| In jeweiligen Preisen 2)            |                      |                                   |        |   |        |                                   |        |                                       |        |  |        |                                       |        |                                   |
|                                     | Mrd €                | Veränderung gegen Vorperiode in % | Mrd €  | Veränderung gegen Vorperiode in %         | Mrd €  | Veränderung gegen Vorperiode in % | Mrd €  | Veränderung gegen Vorperiode in %     | Mrd €  | Veränderung gegen Vorperiode in %                      | Mrd €  | Veränderung gegen Vorperiode in %     | Mrd €  | Veränderung gegen Vorperiode in % |
| 2000 2.Vj.                          | 516,30               | 0,9                               | 463,72 | 0,8                                       | 115,51 | 2,4                               | 23,90  | - 4,2                                 | 84,54  | 2,2  | 128,30 | - 0,4                                 | 105,63 | 0,7                               |
| 3.Vj.                               | 516,72               | 0,1                               | 465,70 | 0,4                                       | 118,13 | 2,3                               | 23,78  | - 0,5                                 | 84,64  | 0,1  | 127,04 | - 1,0                                 | 106,19 | 0,5                               |
| 4.Vj.                               | 517,25               | 0,1                               | 466,34 | 0,1                                       | 118,35 | 0,2                               | 23,42  | - 1,5                                 | 85,22  | 0,7  | 126,91 | - 0,1                                 | 106,44 | 0,2                               |
| 2001 1.Vj.                          | 525,45               | 1,6                               | 473,13 | 1,5                                       | 120,09 | 1,5                               | 23,25  | - 0,7                                 | 85,83  | 0,7  | 130,59 | 2,9                                   | 106,88 | 0,4                               |
| 2.Vj.                               | 527,96               | 0,5                               | 474,72 | 0,3                                       | 118,75 | - 1,1                             | 22,75  | - 2,2                                 | 86,90  | 1,2  | 132,27 | 1,3                                   | 107,51 | 0,6                               |
| 3.Vj.                               | 528,00               | 0,0                               | 476,45 | 0,4                                       | 119,09 | 0,3                               | 22,98  | 1,0                                   | 87,38  | 0,6  | 132,12 | - 0,1                                 | 108,39 | 0,8                               |
| 4.Vj.                               | 534,27               | 1,2                               | 482,79 | 1,3                                       | 116,94 | - 1,8                             | 22,62  | - 1,6                                 | 87,73  | 0,4  | 139,20 | 5,4                                   | 109,89 | 1,4                               |
| 2002 1.Vj.                          | 533,97               | - 0,1                             | 481,90 | - 0,2                                     | 116,47 | - 0,4                             | 23,21  | 2,6                                   | 88,21  | 0,5  | 137,24 | - 1,4                                 | 111,17 | 1,2                               |
| 2.Vj.                               | 533,65               | - 0,1                             | 481,66 | - 0,0                                     | 118,11 | 1,4                               | 21,92  | - 5,6                                 | 87,73  | - 0,5  | 137,04 | - 0,1                                 | 111,36 | 0,2                               |
| 3.Vj.                               | 539,04               | 1,0                               | 485,69 | 0,8                                       | 119,95 | 1,6                               | 21,92  | 0,0                                   | 88,26  | 0,6  | 138,68 | 1,2                                   | 111,43 | 0,1                               |
| 4.Vj.                               | 541,83               | 0,5                               | 489,22 | 0,7                                       | 119,85 | - 0,1                             | 21,55  | - 1,7                                 | 88,63  | 0,4  | 140,42 | 1,3                                   | 113,28 | 1,7                               |
| 2003 1.Vj.                          | 538,06               | - 0,7                             | 484,42 | - 1,0                                     | 119,62 | - 0,2                             | 21,04  | - 2,4                                 | 86,74  | - 2,1  | 139,87 | - 0,4                                 | 111,72 | - 1,4                             |
| 2.Vj.                               | 539,09               | 0,2                               | 485,41 | 0,2                                       | 118,27 | - 1,1                             | 21,30  | 1,2                                   | 87,20  | 0,5  | 141,68 | 1,3                                   | 111,61 | - 0,1                             |
| 3.Vj.                               | 543,14               | 0,8                               | 490,11 | 1,0                                       | 118,85 | 0,5                               | 21,29  | - 0,0                                 | 88,09  | 1,0  | 143,37 | 1,2                                   | 113,20 | 1,4                               |
| 4.Vj.                               | 546,29               | 0,6                               | 492,27 | 0,4                                       | 121,58 | 2,3                               | 21,25  | - 0,2                                 | 88,38  | 0,3  | 143,30 | - 0,0                                 | 112,46 | - 0,7                             |
| 2004 1.Vj.                          | 549,98               | 0,7                               | 495,34 | 0,6                                       | 121,91 | 0,3                               | 21,11  | - 0,7                                 | 88,48  | 0,1  | 144,60 | 0,9                                   | 113,83 | 1,2                               |
| 2.Vj.                               | 552,76               | 0,5                               | 501,62 | 1,3                                       | 124,77 | 2,3                               | 20,88  | - 1,1                                 | 89,94  | 1,7  | 146,46 | 1,3                                   | 114,14 | 0,3                               |
| 3.Vj.                               | 552,16               | - 0,1                             | 499,03 | - 0,5                                     | 124,70 | - 0,1                             | 20,06  | - 3,9                                 | 89,64  | - 0,3  | 145,86 | - 0,4                                 | 113,15 | - 0,9                             |
| 4.Vj.                               | 552,36               | 0,0                               | 498,87 | - 0,0                                     | 124,70 | 0,0                               | 19,80  | - 1,3                                 | 89,77  | 0,1  | 145,86 | 0,0                                   | 113,09 | - 0,1                             |
| 2005 1.Vj. n)                       | 557,52               | 0,9                               | 504,69 | 1,2                                       | 128,40 | 3,0                               | 19,24  | - 2,8                                 | 91,18  | 1,6  | 147,83 | 1,4                                   | 113,67 | 0,5                               |
| 2.Vj. n)                            | 559,40               | 0,3                               | 506,75 | 0,4                                       | 129,94 | 1,2                               | 19,35  | 0,6                                   | 91,19  | 0,0  | 148,29 | 0,3                                   | 113,49 | - 0,2                             |
| 3.Vj. n)                            | 562,19               | 0,5                               | 506,99 | 0,0                                       | 130,99 | 0,8                               | 19,69  | 1,8                                   | 92,23  | 1,1  | 146,85 | - 1,0                                 | 112,72 | - 0,7                             |
| 4.Vj. n)                            | 564,35               | 0,4                               | 507,10 | 0,0                                       | 132,86 | 1,4                               | 19,48  | - 1,1                                 | 90,71  | - 1,6  | 147,17 | 0,2                                   | 112,40 | - 0,3                             |
| 2006 1.Vj.                          | 567,19               | 0,5                               | 511,75 | 0,9                                       | 133,34 | 0,4                               | 19,07  | - 2,1                                 | 90,91  | 0,2  | 150,76 | 2,4                                   | 113,24 | 0,7                               |

Quelle der Ursprungswerte: Statistisches Bundesamt. — \* Rechenstand: Mai 2006. — 1 Ohne Nettogütersteuern. — 2 Ermittelt aus saisonbereinigten Komponenten. — 3 Sowie Nachrichtenübermittlung. — 4 Siehe Erläuterungen am Ende des Hefts.

II. Konjunkturindikatoren

1. Bruttoinlandsprodukt und Bruttowertschöpfung ausgewählter Wirtschaftsbereiche



II. Konjunkturindikatoren

2. Verwendung des Bruttoinlandsprodukts in Vorjahrespreisen \*)

| Zeit          | Bruttoinlandsprodukt | Inländische Verwendung 1) | darunter:                     |                                   |                            |              |                | Vorratsveränderungen 3) | Außenbeitrag 4) | Exporte 1) | Importe 1) |
|---------------|----------------------|---------------------------|-------------------------------|-----------------------------------|----------------------------|--------------|----------------|-------------------------|-----------------|------------|------------|
|               |                      |                           | Private Konsumausgaben 2) (R) |                                   | Konsumausgaben des Staates | Ausrüstungen | Bauten (A) (R) |                         |                 |            |            |
|               |                      |                           | Index                         | Veränderung gegen Vorperiode in % |                            |              |                |                         |                 |            |            |
| 2000 = 100 5) |                      |                           |                               |                                   |                            |              |                |                         |                 |            |            |
| 1998 4.Vj.    | 94,84                | 95,52                     | 95,85                         | 97,55                             | 85,25                      | 98,30        | .              | .                       | 82,58           | 83,97      |            |
| 1999 1.Vj.    | 95,80                | 97,59                     | 97,20                         | 99,01                             | 88,32                      | 99,69        | .              | .                       | 81,99           | 86,82      |            |
| 2.Vj.         | 95,71                | 96,93                     | 96,68                         | 98,18                             | 88,36                      | 101,52       | .              | .                       | 86,93           | 90,22      |            |
| 3.Vj.         | 96,92                | 97,91                     | 97,50                         | 98,75                             | 90,85                      | 103,08       | .              | .                       | 89,53           | 92,17      |            |
| 4.Vj.         | 98,13                | 98,35                     | 98,78                         | 98,67                             | 91,02                      | 102,70       | .              | .                       | 91,95           | 92,21      |            |
| 2000 1.Vj.    | 99,02                | 99,21                     | 98,82                         | 100,26                            | 96,52                      | 101,57       | .              | .                       | 95,35           | 95,66      |            |
| 2.Vj.         | 100,27               | 100,39                    | 100,53                        | 99,79                             | 99,24                      | 100,57       | .              | .                       | 97,84           | 98,01      |            |
| 3.Vj.         | 100,25               | 100,42                    | 100,58                        | 99,57                             | 102,42                     | 99,65        | .              | .                       | 100,27          | 100,73     |            |
| 4.Vj.         | 100,36               | 99,98                     | 100,05                        | 100,39                            | 101,69                     | 97,69        | .              | .                       | 106,54          | 105,61     |            |
| 2001 1.Vj.    | 101,31               | 100,11                    | 101,30                        | 100,44                            | 101,85                     | 96,75        | .              | .                       | 106,20          | 102,57     |            |
| 2.Vj.         | 101,42               | 100,31                    | 102,21                        | 100,11                            | 98,43                      | 96,25        | .              | .                       | 105,96          | 102,59     |            |
| 3.Vj.         | 101,26               | 99,64                     | 102,63                        | 99,88                             | 94,28                      | 95,45        | .              | .                       | 106,35          | 101,44     |            |
| 4.Vj.         | 101,46               | 98,41                     | 101,56                        | 101,69                            | 92,34                      | 93,62        | .              | .                       | 108,78          | 99,58      |            |
| 2002 1.Vj.    | 101,12               | 97,56                     | 100,89                        | 101,34                            | 90,27                      | 94,04        | .              | .                       | 108,50          | 97,73      |            |
| 2.Vj.         | 101,26               | 97,81                     | 101,16                        | 101,87                            | 89,93                      | 89,60        | .              | .                       | 110,10          | 99,67      |            |
| 3.Vj.         | 101,78               | 97,91                     | 101,91                        | 101,90                            | 88,51                      | 89,07        | .              | .                       | 112,76          | 101,08     |            |
| 4.Vj.         | 101,67               | 97,73                     | 101,65                        | 102,75                            | 89,41                      | 87,92        | .              | .                       | 114,22          | 102,32     |            |
| 2003 1.Vj.    | 101,07               | 98,58                     | 101,39                        | 101,90                            | 89,91                      | 88,69        | .              | .                       | 112,96          | 105,62     |            |
| 2.Vj.         | 100,91               | 98,78                     | 101,83                        | 102,03                            | 89,20                      | 89,26        | .              | .                       | 110,42          | 104,14     |            |
| 3.Vj.         | 101,24               | 97,41                     | 101,57                        | 102,25                            | 88,67                      | 88,50        | .              | .                       | 115,65          | 104,20     |            |
| 4.Vj.         | 101,85               | 98,49                     | 101,35                        | 102,11                            | 89,35                      | 88,71        | .              | .                       | 116,82          | 106,86     |            |
| 2004 1.Vj.    | 102,31               | 98,25                     | 101,67                        | 101,07                            | 87,59                      | 87,51        | .              | .                       | 120,67          | 108,57     |            |
| 2.Vj.         | 102,48               | 97,83                     | 101,39                        | 100,61                            | 89,15                      | 85,96        | .              | .                       | 124,57          | 110,70     |            |
| 3.Vj.         | 102,40               | 98,76                     | 101,42                        | 101,05                            | 93,07                      | 84,19        | .              | .                       | 123,94          | 113,33     |            |
| 4.Vj.         | 102,31               | 98,66                     | 102,46                        | 99,12                             | 91,75                      | 84,07        | .              | .                       | 124,53          | 113,91     |            |
| 2005 1.Vj. r) | 102,91               | 98,03                     | 102,05                        | 99,65                             | 93,16                      | 82,05        | .              | .                       | 127,18          | 112,65     |            |
| 2.Vj. r)      | 103,35               | 98,79                     | 102,09                        | 101,13                            | 93,73                      | 82,14        | .              | .                       | 128,52          | 115,07     |            |
| 3.Vj. r)      | 104,00               | 99,27                     | 102,39                        | 101,53                            | 95,20                      | 83,45        | .              | .                       | 134,87          | 121,09     |            |
| 4.Vj. r)      | 104,01               | 99,51                     | 101,87                        | 99,92                             | 95,30                      | 84,21        | .              | .                       | 135,48          | 122,45     |            |
| 2006 1.Vj.    | 104,39               | 99,65                     | 102,51                        | 100,53                            | 97,40                      | 81,69        | .              | .                       | 141,70          | 127,98     |            |

Rechnerische Wachstumsbeiträge am Bruttoinlandsprodukt in Prozentpunkten 5)

| Zeit          | vj.   |             | hj.   |             | vj.   |             | hj.   |             | vj.   |             | hj.   |             | vj.   |             | hj.   |             | vj.   |             | hj.   |             |
|---------------|-------|-------------|-------|-------------|-------|-------------|-------|-------------|-------|-------------|-------|-------------|-------|-------------|-------|-------------|-------|-------------|-------|-------------|
|               | Index | Veränderung | Index | Veränderung | Index | Veränderung | Index | Veränderung | Index | Veränderung | Index | Veränderung | Index | Veränderung | Index | Veränderung | Index | Veränderung | Index | Veränderung |
| 1998 4.Vj.    | .     | .           | 0,1   | 0,8         | 0,5   | 1,0         | 0,0   | 0,0         | 0,1   | 0,3         | - 0,2 | - 0,2       | - 0,3 | - 0,2       | - 0,3 | - 0,5       | 0,1   | - 0,1       | .     | .           |
| 1999 1.Vj.    | .     | .           | 2,1   | .           | 0,8   | .           | 0,3   | .           | 0,3   | .           | 0,2   | .           | 0,5   | - 1,1       | - 0,2 | .           | - 0,9 | .           | .     | .           |
| 2.Vj.         | .     | .           | - 0,7 | 1,4         | - 0,3 | 0,5         | - 0,2 | 0,1         | 0,0   | 0,3         | 0,2   | 0,4         | - 0,5 | 0,6         | 1,7   | 1,5         | - 1,1 | - 2,0       | .     | .           |
| 3.Vj.         | .     | .           | 1,0   | .           | 0,5   | .           | 0,1   | .           | 0,2   | .           | 0,2   | .           | 0,1   | 0,3         | 0,9   | .           | - 0,6 | .           | .     | .           |
| 4.Vj.         | .     | .           | 0,4   | 1,4         | 0,8   | 1,3         | 0,0   | 0,1         | 0,0   | 0,2         | 0,0   | 0,2         | - 0,3 | 0,8         | 0,8   | 1,7         | 0,0   | - 0,6       | .     | .           |
| 2000 1.Vj.    | .     | .           | 0,9   | .           | 0,0   | .           | 0,3   | .           | 0,5   | .           | 0,1   | .           | 0,1   | 0,0         | 1,1   | .           | - 1,1 | .           | .     | .           |
| 2.Vj.         | .     | .           | 1,2   | 2,1         | 1,0   | 1,0         | - 0,1 | 0,2         | 0,2   | 0,7         | - 0,1 | - 0,2       | - 0,2 | 0,1         | 0,8   | 1,9         | - 0,7 | - 1,8       | .     | .           |
| 3.Vj.         | .     | .           | 0,0   | .           | 0,0   | .           | 0,0   | .           | 0,3   | .           | - 0,1 | .           | - 0,2 | 0,0         | 0,8   | .           | - 0,8 | .           | .     | .           |
| 4.Vj.         | .     | .           | - 0,4 | - 0,4       | - 0,3 | - 0,3       | 0,2   | 0,2         | - 0,1 | 0,2         | - 0,2 | - 0,3       | 0,0   | 0,5         | 2,0   | 2,8         | - 1,5 | - 2,3       | .     | .           |
| 2001 1.Vj.    | .     | .           | 0,1   | .           | 0,7   | .           | 0,0   | .           | 0,0   | .           | - 0,1 | .           | - 0,5 | 0,9         | - 0,1 | .           | 1,0   | .           | .     | .           |
| 2.Vj.         | .     | .           | 0,2   | 0,3         | 0,5   | 1,2         | - 0,1 | - 0,1       | - 0,3 | - 0,3       | - 0,1 | - 0,2       | - 0,0 | - 0,1       | - 0,1 | - 0,2       | 0,0   | 1,0         | .     | .           |
| 3.Vj.         | .     | .           | - 0,7 | .           | 0,2   | .           | 0,0   | .           | - 0,4 | .           | - 0,1 | .           | - 0,5 | 0,5         | 0,1   | .           | 0,4   | .           | .     | .           |
| 4.Vj.         | .     | .           | - 1,2 | - 1,9       | - 0,6 | - 0,4       | 0,3   | 0,3         | - 0,2 | - 0,6       | - 0,2 | - 0,3       | - 0,5 | 1,4         | 0,8   | 0,9         | 0,6   | 1,0         | .     | .           |
| 2002 1.Vj.    | .     | .           | - 0,8 | .           | - 0,4 | .           | - 0,1 | .           | - 0,2 | .           | 0,0   | .           | - 0,3 | - 0,5       | - 0,1 | .           | 0,6   | .           | .     | .           |
| 2.Vj.         | .     | .           | 0,2   | - 0,6       | 0,2   | - 0,2       | 0,1   | 0,0         | 0,0   | - 0,2       | - 0,5 | - 0,5       | 0,5   | - 0,1       | 0,5   | 0,4         | - 0,6 | 0,0         | .     | .           |
| 3.Vj.         | .     | .           | 0,1   | .           | 0,4   | .           | 0,0   | .           | - 0,1 | .           | - 0,1 | .           | - 0,1 | 0,4         | 0,9   | .           | - 0,5 | .           | .     | .           |
| 4.Vj.         | .     | .           | - 0,2 | - 0,1       | - 0,2 | 0,2         | 0,2   | 0,2         | 0,1   | 0,0         | - 0,1 | - 0,2       | - 0,2 | 0,1         | 0,5   | 1,4         | - 0,4 | - 0,9       | .     | .           |
| 2003 1.Vj.    | .     | .           | 0,8   | .           | - 0,2 | .           | - 0,2 | .           | 0,0   | .           | 0,1   | .           | 1,0   | - 1,4       | - 0,4 | .           | - 1,0 | .           | .     | .           |
| 2.Vj.         | .     | .           | 0,2   | 1,0         | - 0,3 | 0,1         | 0,0   | - 0,2       | - 0,1 | - 0,1       | 0,1   | 0,2         | - 0,1 | - 0,3       | - 0,8 | - 1,2       | 0,5   | - 0,5       | .     | .           |
| 3.Vj.         | .     | .           | - 1,3 | .           | - 0,2 | .           | 0,0   | .           | 0,0   | .           | - 0,1 | .           | - 1,1 | 1,7         | 1,7   | .           | 0,0   | .           | .     | .           |
| 4.Vj.         | .     | .           | 1,1   | - 0,2       | - 0,1 | - 0,3       | 0,0   | 0,0         | 0,1   | 0,1         | 0,0   | - 0,1       | 1,1   | - 0,4       | 0,4   | 2,1         | - 0,8 | - 0,8       | .     | .           |
| 2004 1.Vj.    | .     | .           | - 0,2 | .           | 0,2   | .           | - 0,2 | .           | - 0,1 | .           | - 0,1 | .           | 0,1   | 0,7         | 1,2   | .           | - 0,5 | .           | .     | .           |
| 2.Vj.         | .     | .           | - 0,4 | - 0,6       | - 0,2 | 0,0         | - 0,1 | - 0,3       | 0,1   | 0,0         | - 0,2 | - 0,3       | - 0,2 | 0,6         | 1,2   | 2,4         | - 0,6 | - 1,1       | .     | .           |
| 3.Vj.         | .     | .           | 0,9   | .           | 0,0   | .           | 0,1   | .           | 0,3   | .           | - 0,2 | .           | 0,7   | - 1,0       | - 0,2 | .           | - 0,8 | .           | .     | .           |
| 4.Vj.         | .     | .           | - 0,1 | 0,8         | 0,6   | 0,6         | - 0,4 | - 0,3       | - 0,1 | 0,2         | 0,0   | - 0,2       | - 0,2 | 0,0         | 0,2   | 0,0         | - 0,2 | - 1,0       | .     | .           |
| 2005 1.Vj. r) | .     | .           | - 0,6 | .           | - 0,2 | .           | 0,1   | .           | 0,1   | .           | - 0,2 | .           | - 0,4 | 1,2         | 0,8   | .           | 0,4   | .           | .     | .           |
| 2.Vj. r)      | .     | .           | 0,7   | 0,1         | 0,0   | - 0,2       | 0,3   | 0,4         | 0,0   | 0,1         | 0,0   | - 0,2       | - 0,3 | - 0,3       | 0,4   | 1,2         | - 0,7 | - 0,3       | .     | .           |
| 3.Vj. r)      | .     | .           | 0,5   | .           | 0,2   | .           | 0,1   | .           | 0,1   | .           | 0,1   | .           | 0,1   | 0,1         | 1,9   | .           | - 1,8 | .           | .     | .           |
| 4.Vj. r)      | .     | .           | 0,2   | 0,7         | - 0,3 | - 0,1       | - 0,3 | - 0,2       | 0,0   | 0,1         | 0,1   | 0,2         | - 0,7 | - 0,2       | 0,2   | 2,1         | - 0,4 | - 2,2       | .     | .           |
| 2006 1.Vj.    | .     | .           | 0,1   | .           | 0,4   | .           | 0,1   | .           | 0,2   | .           | - 0,3 | .           | - 0,2 | 0,3         | 1,9   | .           | - 1,6 | .           | .     | .           |

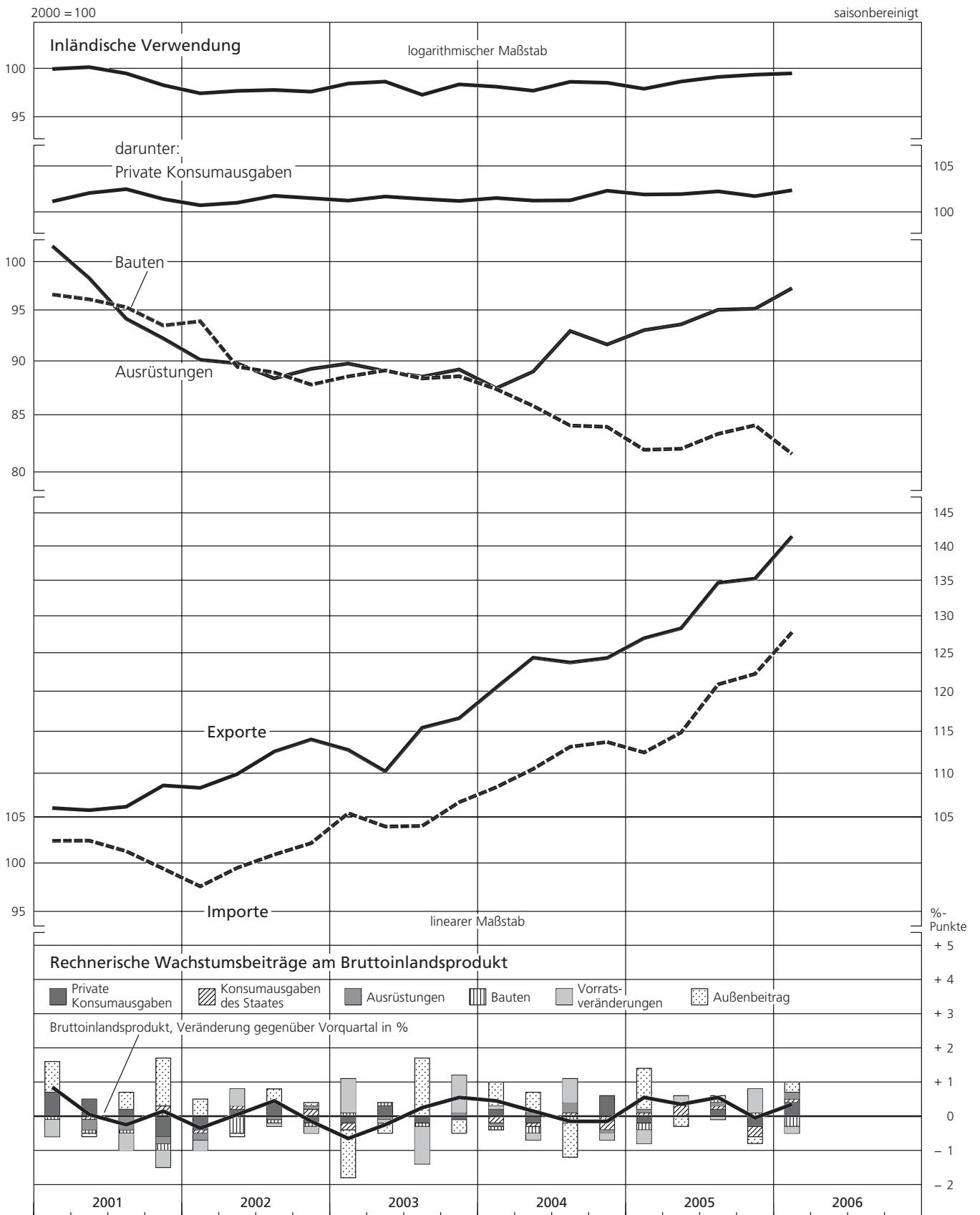
Quelle der Ursprungswerte: Statistisches Bundesamt. — \* Rechenstand: Mai 2006. — 1 Ermittelt aus saisonbereinigten Komponenten. — 2 Einschl. Privater Organisationen ohne Erwerbszweck. — 3 Einschl. Nettozugang an

Wertsachen. — 4 Exporte minus Importe. — 5 Siehe Erläuterungen am Ende des Hefts. — 6 Angaben mit erhöhter Unsicherheit behaftet.



II. Konjunkturindikatoren

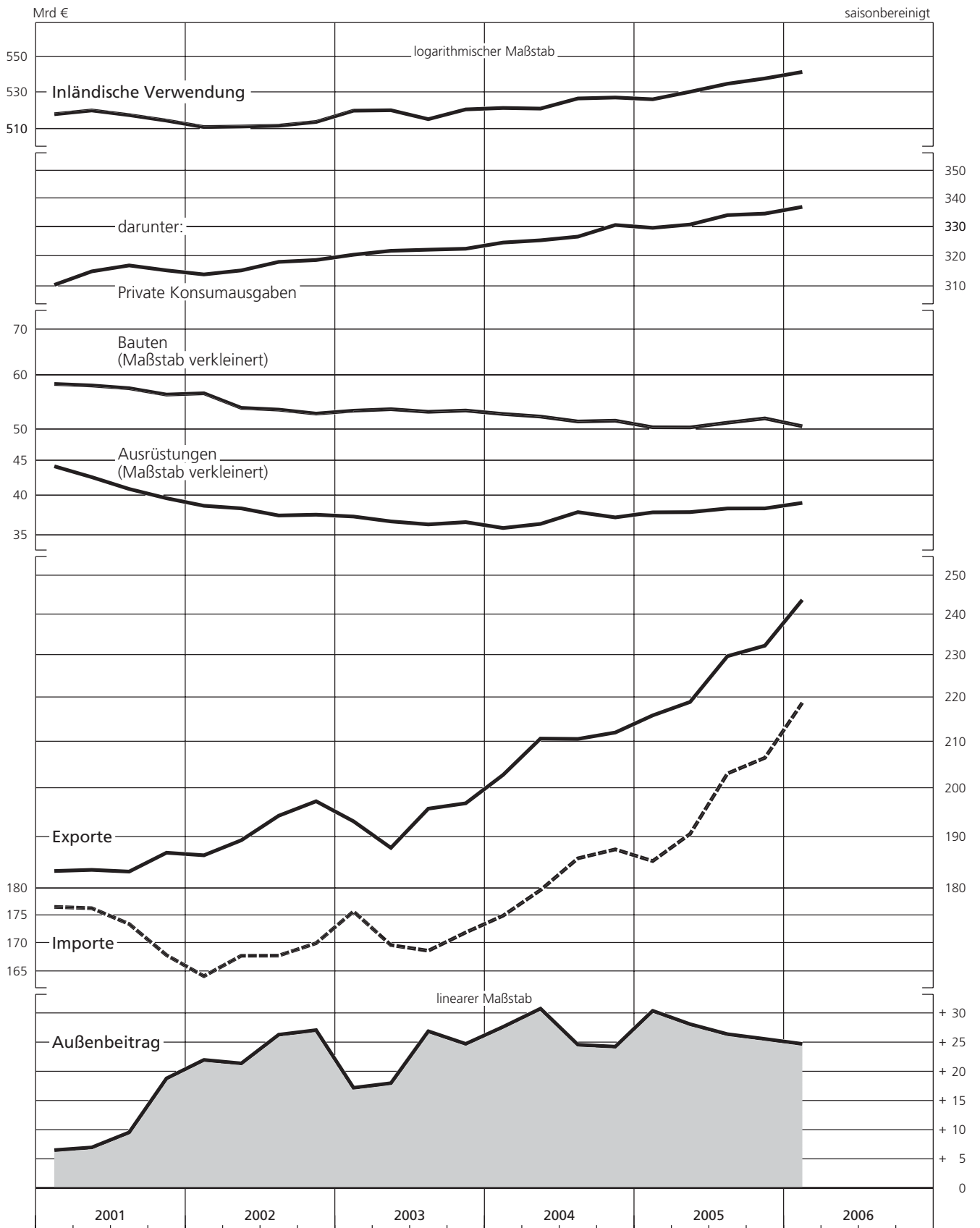
2. Verwendung des Bruttoinlandsprodukts in Vorjahrespreisen





II. Konjunkturindikatoren

3. Verwendung des Bruttoinlandsprodukts in jeweiligen Preisen



## II. Konjunkturindikatoren

## 4. Nationaleinkommen und Volkseinkommen \*)

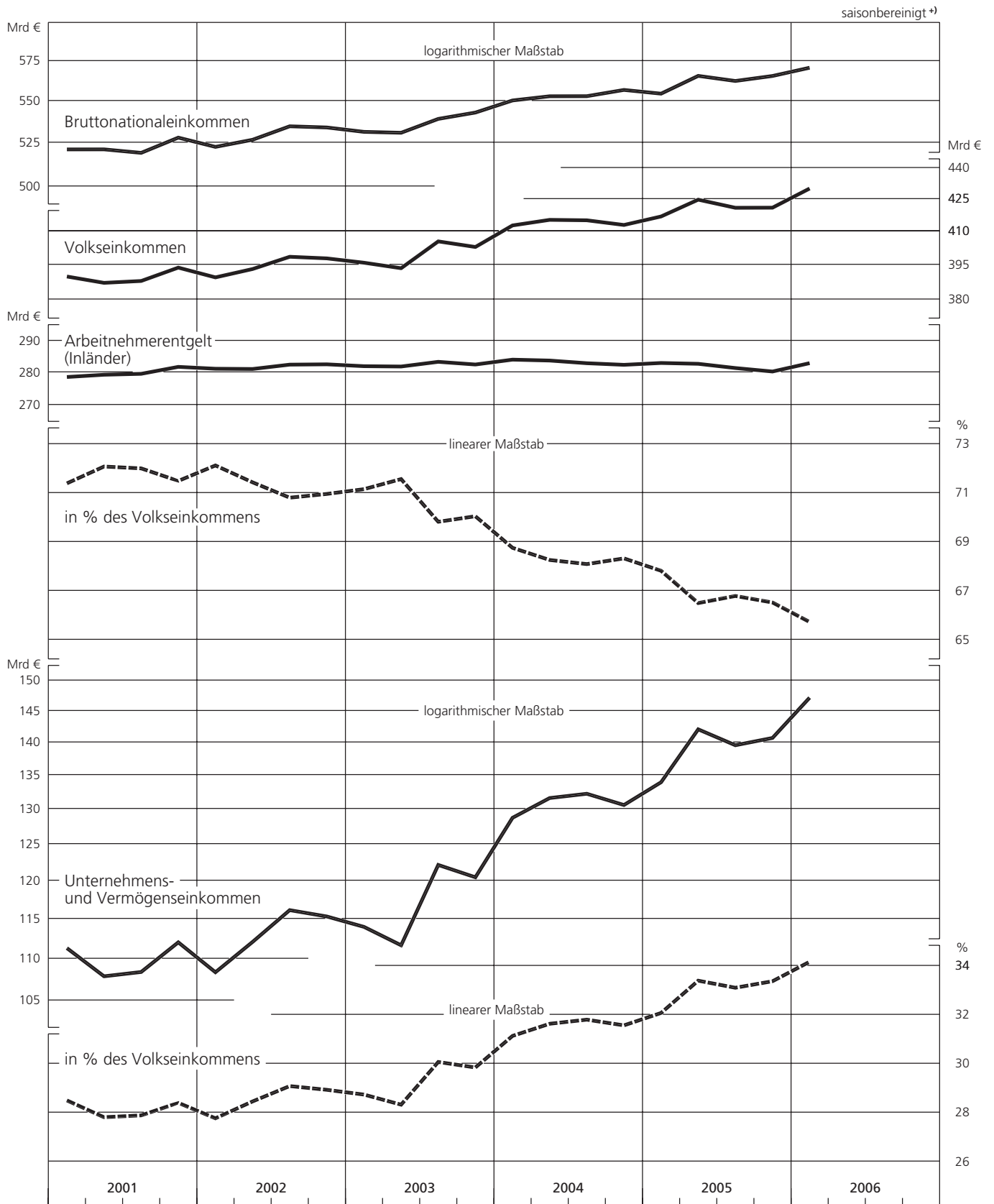
| Zeit          | saisonbereinigt +)         |  |           |                |  |                                      |  |                                  |  |  |                                  |
|---------------|----------------------------|--|-----------|----------------|--|--------------------------------------|--|----------------------------------|--|--|----------------------------------|
|               | Bruttonationaleinkommen 1) |  |           | Volkseinkommen |  | Arbeitnehmerentgelt (Inländer) 1) 2) |  |                                  | Unternehmens- und Vermögenseinkommen 1) 3) |  |                                  |
|               | DM/€                       | Veränderung<br>gegen<br>Vorperiode<br>in % |           | DM/€           | Veränderung<br>gegen<br>Vorperiode<br>in % | DM/€                                 | Veränderung<br>gegen<br>Vorperiode<br>in % | in % des<br>Volks-<br>einkommens | DM/€                                       | Veränderung<br>gegen<br>Vorperiode<br>in % | in % des<br>Volks-<br>einkommens |
|               | Mrd DM                     |  |           |                |  |                                      |  |                                  |  |  |                                  |
| 1991 1.Vj.    | 733,20                     | .  |           | 569,36         | .  | 399,93                               | .  | 70,2                             | 169,43                                     | .  | 29,8                             |
| 2.Vj.         | 753,35                     | 2,7  |           | 584,34         | 2,6  | 416,22                               | 4,1  | 71,2                             | 168,12                                     | - 0,8                                      | 28,8                             |
| 3.Vj.         | 757,20                     | 0,5  |           | 584,34         | 0,0  | 417,47                               | 0,3  | 71,4                             | 166,87                                     | - 0,7                                      | 28,6                             |
| 4.Vj.         | 771,20                     | 1,8  |           | 594,44         | 1,7  | 423,05                               | 1,3  | 71,2                             | 171,39                                     | 2,7  | 28,8                             |
| 1992 1.Vj.    | 799,07                     | 3,6  |           | 615,56         | 3,6  | 436,62                               | 3,2  | 70,9                             | 178,94                                     | 4,4  | 29,1                             |
| 2.Vj.         | 802,50                     | 0,4  |           | 616,75         | 0,2  | 445,03                               | 1,9  | 72,2                             | 171,72                                     | - 4,0                                      | 27,8                             |
| 3.Vj.         | 814,04                     | 1,4  |           | 625,06         | 1,3  | 457,41                               | 2,8  | 73,2                             | 167,65                                     | - 2,4                                      | 26,8                             |
| 4.Vj.         | 816,79                     | 0,3  |           | 626,10         | 0,2  | 454,81                               | - 0,6                                      | 72,6                             | 171,29                                     | 2,2  | 27,4                             |
| 1993 1.Vj.    | 814,64                     | - 0,3                                      |           | 619,78         | - 1,0                                      | 453,07                               | - 0,4                                      | 73,1                             | 166,71                                     | - 2,7                                      | 26,9                             |
| 2.Vj.         | 826,61                     | 1,5  |           | 628,25         | 1,4  | 459,11                               | 1,3  | 73,1                             | 169,14                                     | 1,5  | 26,9                             |
| 3.Vj.         | 836,39                     | 1,2  |           | 634,43         | 1,0  | 460,60                               | 0,3  | 72,6                             | 173,83                                     | 2,8  | 27,4                             |
| 4.Vj.         | 841,32                     | 0,6  |           | 635,98         | 0,2  | 463,34                               | 0,6  | 72,9                             | 172,64                                     | - 0,7                                      | 27,1                             |
| 1994 1.Vj.    | 855,91                     | 1,7  |           | 643,66         | 1,2  | 468,81                               | 1,2  | 72,8                             | 174,85                                     | 1,3  | 27,2                             |
| 2.Vj.         | 861,13                     | 0,6  |           | 651,10         | 1,2  | 467,23                               | - 0,3                                      | 71,8                             | 183,87                                     | 5,2  | 28,2                             |
| 3.Vj.         | 870,38                     | 1,1  |           | 659,86         | 1,3  | 469,54                               | 0,5  | 71,2                             | 190,32                                     | 3,5  | 28,8                             |
| 4.Vj.         | 876,78                     | 0,7  |           | 668,15         | 1,3  | 475,64                               | 1,3  | 71,2                             | 192,51                                     | 1,2  | 28,8                             |
| 1995 1.Vj.    | 889,88                     | 1,5  |           | 675,21         | 1,1  | 481,51                               | 1,2  | 71,3                             | 193,71                                     | 0,6  | 28,7                             |
| 2.Vj.         | 897,57                     | 0,9  |           | 683,45         | 1,2  | 486,65                               | 1,1  | 71,2                             | 196,80                                     | 1,6  | 28,8                             |
| 3.Vj.         | 899,99                     | 0,3  |           | 685,28         | 0,3  | 489,25                               | 0,5  | 71,4                             | 196,03                                     | - 0,4                                      | 28,6                             |
| 4.Vj.         | 901,09                     | 0,1  |           | 688,77         | 0,5  | 492,63                               | 0,7  | 71,5                             | 196,13                                     | 0,0  | 28,5                             |
| 1996 1.Vj.    | 904,16                     | 0,3  |           | 682,66         | - 0,9                                      | 491,44                               | - 0,2                                      | 72,0                             | 191,22                                     | - 2,5                                      | 28,0                             |
| 2.Vj.         | 908,58                     | 0,5  |           | 691,95         | 1,4  | 490,11                               | - 0,3                                      | 70,8                             | 201,84                                     | 5,6  | 29,2                             |
| 3.Vj.         | 915,48                     | 0,8  |           | 695,59         | 0,5  | 493,28                               | 0,6  | 70,9                             | 202,31                                     | 0,2  | 29,1                             |
| 4.Vj.         | 921,88                     | 0,7  |           | 702,65         | 1,0  | 493,96                               | 0,1  | 70,3                             | 208,69                                     | 3,2  | 29,7                             |
| 1997 1.Vj.    | 4) 906,14                  | - 1,7                                      | 4) 680,65 | - 3,1          | 493,93                                     | - 0,0                                | 72,6                                       | 4) 186,72                        | - 10,5                                     | 27,4                                       |                                  |
| 2.Vj.         | 4) 936,80                  | 3,4  | 4) 710,18 | 4,3            | 493,14                                     | - 0,2                                | 69,4                                       | 4) 217,04                        | 16,2                                       | 30,6                                       |                                  |
| 3.Vj.         | 934,75                     | - 0,2                                      | 710,10    | - 0,0          | 493,20                                     | 0,0                                  | 69,5                                       | 216,90                           | - 0,1                                      | 30,5                                       |                                  |
| 4.Vj.         | 941,75                     | 0,7  | 712,78    | 0,4            | 496,49                                     | 0,7                                  | 69,7                                       | 216,30                           | - 0,3                                      | 30,3                                       |                                  |
| 1998 1.Vj.    | 945,55                     | 0,4  | 714,46    | 0,2            | 498,13                                     | 0,3                                  | 69,7                                       | 216,33                           | 0,0  | 30,3                                       |                                  |
| 2.Vj.         | 944,29                     | - 0,1                                      | 708,64    | - 0,8          | 502,34                                     | 0,8                                  | 70,9                                       | 206,30                           | - 4,6                                      | 29,1                                       |                                  |
| 3.Vj.         | 953,66                     | 1,0  | 721,90    | 1,9            | 506,87                                     | 0,9                                  | 70,2                                       | 215,02                           | 4,2  | 29,8                                       |                                  |
| 4.Vj.         | 960,59                     | 0,7  | 722,44    | 0,1            | 511,61                                     | 0,9                                  | 70,8                                       | 210,84                           | - 1,9                                      | 29,2                                       |                                  |
| 1999 1.Vj.    | 959,71                     | - 0,1                                      | 716,52    | - 0,8          | 510,22                                     | - 0,3                                | 71,2                                       | 206,30                           | - 2,2                                      | 28,8                                       |                                  |
| 2.Vj.         | 968,80                     | 0,9  | 726,28    | 1,4            | 517,18                                     | 1,4                                  | 71,2                                       | 209,10                           | 1,4  | 28,8                                       |                                  |
| 3.Vj.         | 974,63                     | 0,6  | 730,54    | 0,6            | 520,41                                     | 0,6                                  | 71,2                                       | 210,13                           | 0,5  | 28,8                                       |                                  |
| 4.Vj.         | 989,88                     | 1,6  | 735,49    | 0,7            | 524,40                                     | 0,8                                  | 71,3                                       | 211,09                           | 0,5  | 28,7                                       |                                  |
|               | Mrd €                      |  |           |                |  |                                      |  |                                  |  |  |                                  |
| 2004 1.Hj.    | 1 104,74                   | 2,0  | 829,16    | 2,4            | 568,49                                     | 0,3                                  | 68,6                                       | 260,67                           | 7,3  | 31,4                                       |                                  |
| 2.Hj.         | 1 111,29                   | 0,6  | 829,16    | 0,0            | 566,01                                     | - 0,4                                | 68,3                                       | 263,15                           | 1,0  | 31,7                                       |                                  |
| 2005 1.Hj. r) | 1 121,65                   | 0,9  | 842,77    | 1,6            | 566,40                                     | 0,1                                  | 67,2                                       | 276,37                           | 5,0  | 32,8                                       |                                  |
| 2.Hj. r)      | 1 129,51                   | 0,7  | 843,05    | 0,0            | 562,39                                     | - 0,7                                | 66,7                                       | 280,66                           | 1,6  | 33,3                                       |                                  |
| 1999 1.Vj.    | 490,69                     | .  | 366,35    | .              | 260,87                                     | .                                    | 71,2                                       | 105,48                           | .  | 28,8                                       |                                  |
| 2.Vj.         | 495,34                     | 0,9  | 371,34    | 1,4            | 264,43                                     | 1,4                                  | 71,2                                       | 106,91                           | 1,4  | 28,8                                       |                                  |
| 3.Vj.         | 498,32                     | 0,6  | 373,52    | 0,6            | 266,08                                     | 0,6                                  | 71,2                                       | 107,44                           | 0,5  | 28,8                                       |                                  |
| 4.Vj.         | 506,12                     | 1,6  | 376,05    | 0,7            | 268,12                                     | 0,8                                  | 71,3                                       | 107,93                           | 0,5  | 28,7                                       |                                  |
| 2000 1.Vj.    | 512,44                     | 1,2  | 383,53    | 2,0            | 271,69                                     | 1,3                                  | 70,8                                       | 111,84                           | 3,6  | 29,2                                       |                                  |
| 2.Vj.         | 510,89                     | - 0,3                                      | 379,73    | - 1,0          | 273,95                                     | 0,8                                  | 72,1                                       | 105,78                           | - 5,4                                      | 27,9                                       |                                  |
| 3.Vj.         | 507,03                     | - 0,8                                      | 378,89    | - 0,2          | 276,50                                     | 0,9                                  | 73,0                                       | 102,39                           | - 3,2                                      | 27,0                                       |                                  |
| 4.Vj.         | 512,81                     | 1,1  | 382,28    | 0,9            | 277,92                                     | 0,5                                  | 72,7                                       | 104,36                           | 1,9  | 27,3                                       |                                  |
| 2001 1.Vj.    | 521,81                     | 1,8  | 390,41    | 2,1            | 278,94                                     | 0,4                                  | 71,4                                       | 111,47                           | 6,8  | 28,6                                       |                                  |
| 2.Vj.         | 521,83                     | 0,0  | 387,66    | - 0,7          | 279,64                                     | 0,3                                  | 72,1                                       | 108,02                           | - 3,1                                      | 27,9                                       |                                  |
| 3.Vj.         | 519,81                     | - 0,4                                      | 388,47    | 0,2            | 279,93                                     | 0,1                                  | 72,1                                       | 108,54                           | 0,5  | 27,9                                       |                                  |
| 4.Vj.         | 528,71                     | 1,7  | 394,30    | 1,5            | 282,11                                     | 0,8                                  | 71,5                                       | 112,19                           | 3,4  | 28,5                                       |                                  |
| 2002 1.Vj.    | 523,28                     | - 1,0                                      | 390,03    | - 1,1          | 281,52                                     | - 0,2                                | 72,2                                       | 108,51                           | - 3,3                                      | 27,8                                       |                                  |
| 2.Vj.         | 527,45                     | 0,8  | 393,68    | 0,9            | 281,44                                     | - 0,0                                | 71,5                                       | 112,24                           | 3,4  | 28,5                                       |                                  |
| 3.Vj.         | 535,43                     | 1,5  | 399,10    | 1,4            | 282,81                                     | 0,5                                  | 70,9                                       | 116,29                           | 3,6  | 29,1                                       |                                  |
| 4.Vj.         | 534,73                     | - 0,1                                      | 398,38    | - 0,2          | 282,91                                     | 0,0                                  | 71,0                                       | 115,47                           | - 0,7                                      | 29,0                                       |                                  |
| 2003 1.Vj.    | 532,12                     | - 0,5                                      | 396,46    | - 0,5          | 282,32                                     | - 0,2                                | 71,2                                       | 114,14                           | - 1,2                                      | 28,8                                       |                                  |
| 2.Vj.         | 531,58                     | - 0,1                                      | 394,04    | - 0,6          | 282,22                                     | - 0,0                                | 71,6                                       | 111,82                           | - 2,0                                      | 28,4                                       |                                  |
| 3.Vj.         | 539,86                     | 1,6  | 406,00    | 3,0            | 283,70                                     | 0,5                                  | 69,9                                       | 122,30                           | 9,4  | 30,1                                       |                                  |
| 4.Vj.         | 543,70                     | 0,7  | 403,48    | - 0,6          | 282,85                                     | - 0,3                                | 70,1                                       | 120,63                           | - 1,4                                      | 29,9                                       |                                  |
| 2004 1.Vj.    | 551,08                     | 1,4  | 413,29    | 2,4            | 284,39                                     | 0,5                                  | 68,8                                       | 128,90                           | 6,9  | 31,2                                       |                                  |
| 2.Vj.         | 553,66                     | 0,5  | 415,87    | 0,6            | 284,10                                     | - 0,1                                | 68,3                                       | 131,77                           | 2,2  | 31,7                                       |                                  |
| 3.Vj.         | 553,71                     | 0,0  | 415,66    | - 0,1          | 283,26                                     | - 0,3                                | 68,1                                       | 132,40                           | 0,5  | 31,9                                       |                                  |
| 4.Vj.         | 557,58                     | 0,7  | 413,50    | - 0,5          | 282,75                                     | - 0,2                                | 68,4                                       | 130,75                           | - 1,2                                      | 31,6                                       |                                  |
| 2005 1.Vj. r) | 4) 555,27                  | - 0,4                                      | 4) 417,44 | 1,0            | 283,33                                     | 0,2                                  | 67,9                                       | 4) 134,11                        | 2,6  | 32,1                                       |                                  |
| 2.Vj. r)      | 4) 566,38                  | 2,0  | 4) 425,33 | 1,9            | 283,07                                     | - 0,1                                | 66,6                                       | 4) 142,26                        | 6,1  | 33,4                                       |                                  |
| 3.Vj. r)      | 563,18                     | - 0,6                                      | 421,50    | - 0,9          | 281,74                                     | - 0,5                                | 66,8                                       | 139,76                           | - 1,8                                      | 33,2                                       |                                  |
| 4.Vj. r)      | 566,33                     | 0,6  | 421,55    | 0,0            | 280,65                                     | - 0,4                                | 66,6                                       | 140,90                           | 0,8  | 33,4                                       |                                  |
| 2006 1.Vj.    | 571,56                     | 0,9  | 430,65    | 2,2            | 283,28                                     | 0,9                                  | 65,8                                       | 147,37                           | 4,6  | 34,2                                       |                                  |

Quelle der Ursprungswerte: Statistisches Bundesamt. — \* Rechenstand: Mai 2006. — + Kalendereinfluss nicht ausgeschaltet. — 1 Ermittelt aus saisonbereinigten Grundreihen. — 2 Einschl. Sozialbeiträge der Arbeitgeber. — 3 Umfasst neben den Einkommen aus Unternehmertätigkeit auch Zinsen, Dividenden, Gewinnausschüttungen, Nettopachten und reinvestierte

Gewinne aus der/an die übrige(n) Welt. — 4 Vierteljährliche Veränderung des Bruttonationaleinkommens, des Volkseinkommens sowie des (als Rest ermittelten) Unternehmens- und Vermögenseinkommens durch besonders große Kalenderrunregelmäßigkeiten beeinflusst, die sich im Halbjahr weitgehend ausgleichen.

II. Konjunkturindikatoren

4. Nationaleinkommen und Volkseinkommen

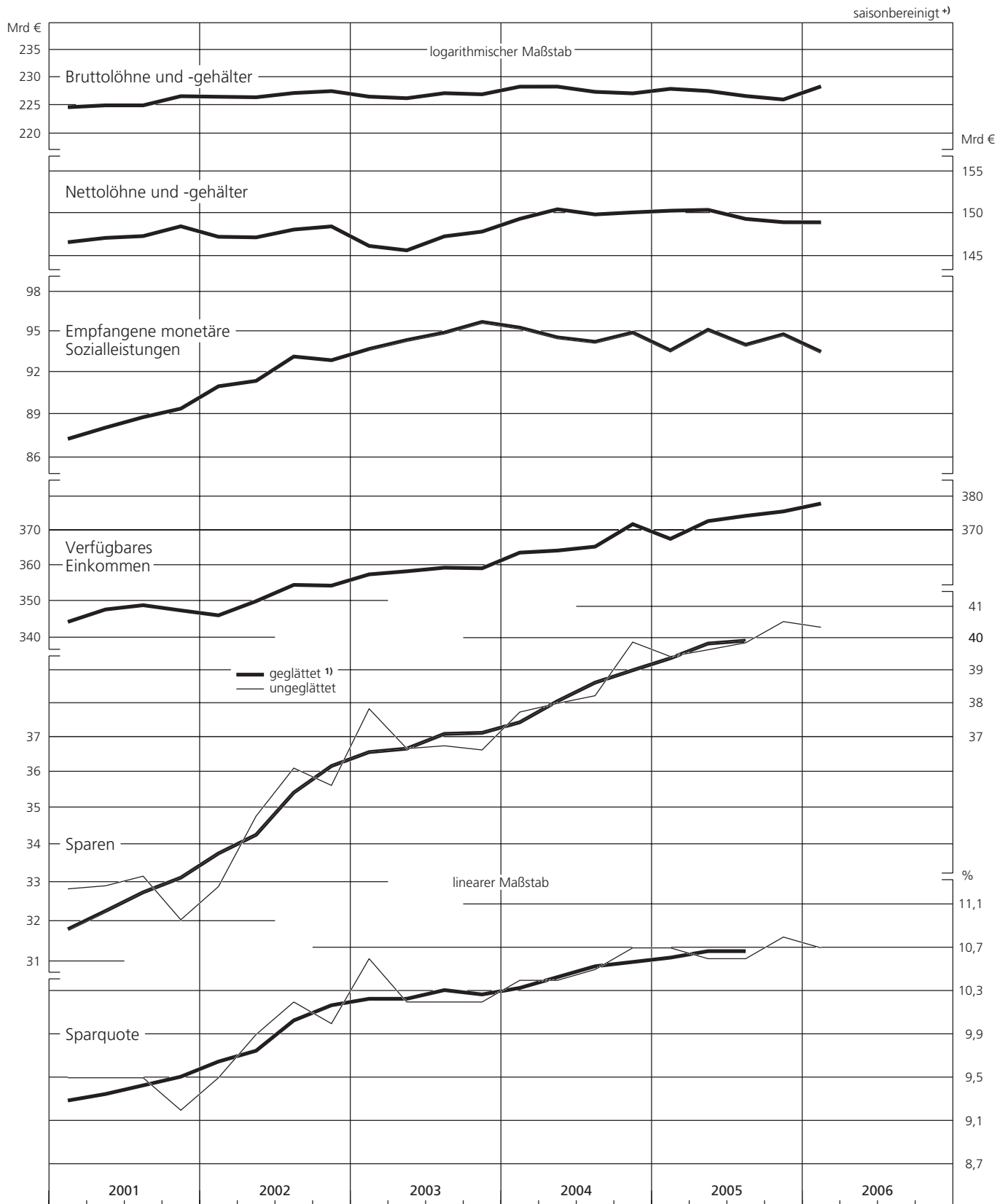


+ Kalendereinfluss nicht ausgeschaltet.



II. Konjunkturindikatoren

5. Einkommen der privaten Haushalte



+ Kalendereinfluss nicht ausgeschaltet. — 1 Gleitender Durchschnitt über fünf Quartale.

## II. Konjunkturindikatoren

## 6. Produktivität und Lohnkosten in der Gesamtwirtschaft \*)

| Zeit          | Bruttoinlandsprodukt<br>in Vorjahrespreisen<br>je Erwerbstätigenstunde |  | Arbeitnehmerentgelt<br>je Arbeitnehmerstunde<br>(Inland) |  | Lohnkosten           |  |                     |  | Preisindex des<br>Bruttoinlandsprodukts |  |
|---------------|--|--|--|--|----------------------|--|---------------------|--|---|--|
|               | 2000 = 100   | Veränderung<br>gegen<br>Vorperiode<br>in % | 2000 = 100   | Veränderung<br>gegen<br>Vorperiode<br>in % | je Produkteinheit 1) |  | je Umsatzeinheit 2) |  | 2000 = 100                              | Veränderung<br>gegen<br>Vorperiode<br>in % |
|               |  |  |  |  | 2000 = 100           | Veränderung<br>gegen<br>Vorperiode<br>in % | 2000 = 100          | Veränderung<br>gegen<br>Vorperiode<br>in % |   |  |
| 2002 1.Hj.    | 102,70   | 0,7  | 103,90   | 0,6  | 101,17               | - 0,0                                      | 98,90               | - 0,7                                      | 102,31                                  | 0,7  |
| 2.Hj.         | 103,98   | 1,2  | 105,26   | 1,3  | 101,23               | 0,1  | 98,25               | - 0,7                                      | 103,03                                  | 0,7  |
| 2003 1.Hj.    | 104,13   | 0,1  | 106,19   | 0,9  | 101,98               | 0,7  | 98,60               | 0,4  | 103,43                                  | 0,4  |
| 2.Hj.         | 105,11   | 0,9  | 106,86   | 0,6  | 101,66               | - 0,3                                      | 97,72               | - 0,9                                      | 104,03                                  | 0,6  |
| 2004 1.Hj.    | 105,53   | 0,4  | 106,82   | - 0,0                                      | 101,22               | - 0,4                                      | 96,92               | - 0,8                                      | 104,43                                  | 0,4  |
| 2.Hj.         | 105,48   | - 0,0                                      | 106,34   | - 0,4                                      | 100,82               | - 0,4                                      | 96,34               | - 0,6                                      | 104,64                                  | 0,2  |
| 2005 1.Hj. r) | 106,76   | 1,2  | 107,68   | 1,3  | 100,86               | 0,0  | 96,04               | - 0,3                                      | 105,02                                  | 0,4  |
| 2.Hj. r)      | 107,52   | 0,7  | 107,10   | - 0,5                                      | 99,61                | - 1,2                                      | 94,83               | - 1,3                                      | 105,03                                  | 0,0  |
| 1991 1.Vj.    | 81,76  | .  | 68,94  | .  | 84,32                | .  | 100,00              | .  | 84,26                                   | .  |
| 2.Vj.         | 81,67  | - 0,1                                      | 71,85  | 4,2  | 87,98                | 4,3  | 101,08              | 1,1  | 86,97                                   | 3,2  |
| 3.Vj.         | 81,96  | 0,4  | 72,85  | 1,4  | 88,88                | 1,0  | 101,21              | 0,1  | 87,76                                   | 0,9  |
| 4.Vj.         | 83,44  | 1,8  | 74,77  | 2,6  | 89,61                | 0,8  | 100,12              | - 1,1                                      | 89,45                                   | 1,9  |
| 1992 1.Vj.    | 84,03  | 0,7  | 75,59  | 1,1  | 89,96                | 0,4  | 100,31              | 0,2  | 89,64                                   | 0,2  |
| 2.Vj.         | 83,67  | - 0,4                                      | 77,81  | 2,9  | 93,00                | 3,4  | 102,02              | 1,7  | 91,11                                   | 1,6  |
| 3.Vj.         | 84,39  | 0,9  | 80,38  | 3,3  | 95,25                | 2,4  | 103,40              | 1,4  | 92,08                                   | 1,1  |
| 4.Vj.         | 85,12  | 0,9  | 80,70  | 0,4  | 94,81                | - 0,5                                      | 101,91              | - 1,4                                      | 92,98                                   | 1,0  |
| 1993 1.Vj.    | 84,80  | - 0,4                                      | 81,49  | 1,0  | 96,10                | 1,4  | 102,41              | 0,5  | 93,79                                   | 0,9  |
| 2.Vj.         | 85,22  | 0,5  | 82,71  | 1,5  | 97,05                | 1,0  | 102,53              | 0,1  | 94,63                                   | 0,9  |
| 3.Vj.         | 86,03  | 1,0  | 83,24  | 0,6  | 96,76                | - 0,3                                      | 101,56              | - 0,9                                      | 95,23                                   | 0,6  |
| 4.Vj.         | 86,55  | 0,6  | 84,19  | 1,1  | 97,27                | 0,5  | 101,49              | - 0,1                                      | 95,80                                   | 0,6  |
| 1994 1.Vj.    | 87,35  | 0,9  | 84,94  | 0,9  | 97,24                | - 0,0                                      | 100,69              | - 0,8                                      | 96,54                                   | 0,8  |
| 2.Vj.         | 87,75  | 0,5  | 84,90  | - 0,0                                      | 96,75                | - 0,5                                      | 99,82               | - 0,9                                      | 96,89                                   | 0,4  |
| 3.Vj.         | 88,29  | 0,6  | 85,26  | 0,4  | 96,57                | - 0,2                                      | 99,30               | - 0,5                                      | 97,23                                   | 0,4  |
| 4.Vj.         | 89,35  | 1,2  | 87,17  | 2,2  | 97,56                | 1,0  | 99,65               | 0,4  | 97,87                                   | 0,7  |
| 1995 1.Vj.    | 89,55  | 0,2  | 87,68  | 0,6  | 97,91                | 0,4  | 99,65               | 0,0  | 98,23                                   | 0,4  |
| 2.Vj.         | 90,57  | 1,1  | 89,63  | 2,2  | 98,96                | 1,1  | 100,09              | 0,4  | 98,85                                   | 0,6  |
| 3.Vj.         | 90,66  | 0,1  | 90,20  | 0,6  | 99,49                | 0,5  | 100,14              | 0,0  | 99,32                                   | 0,5  |
| 4.Vj.         | 91,11  | 0,5  | 91,16  | 1,1  | 100,05               | 0,6  | 100,60              | 0,5  | 99,45                                   | 0,1  |
| 1996 1.Vj.    | 91,18  | 0,1  | 91,69  | 0,6  | 100,56               | 0,5  | 101,10              | 0,5  | 99,44                                   | - 0,0                                      |
| 2.Vj.         | 92,47  | 1,4  | 91,62  | - 0,1                                      | 99,08                | - 1,5                                      | 99,75               | - 1,3                                      | 99,32                                   | - 0,1                                      |
| 3.Vj.         | 93,00  | 0,6  | 92,06  | 0,5  | 98,99                | - 0,1                                      | 99,52               | - 0,2                                      | 99,46                                   | 0,1  |
| 4.Vj.         | 93,80  | 0,9  | 93,22  | 1,3  | 99,38                | 0,4  | 99,71               | 0,2  | 99,64                                   | 0,2  |
| 1997 1.Vj.    | 93,97  | 0,2  | 3) 95,02   | 1,9  | 3) 101,12            | 1,8  | 3) 101,31           | 1,6  | 99,81                                   | 0,2  |
| 2.Vj.         | 94,88  | 1,0  | 3) 92,55   | - 2,6                                      | 3) 97,54             | - 3,5                                      | 3) 97,88            | - 3,4                                      | 99,64                                   | - 0,2                                      |
| 3.Vj.         | 95,19  | 0,3  | 93,19  | 0,7  | 97,90                | 0,4  | 98,11               | 0,2  | 99,79                                   | 0,2  |
| 4.Vj.         | 95,81  | 0,7  | 93,96  | 0,8  | 98,07                | 0,2  | 98,23               | 0,1  | 99,81                                   | 0,0  |
| 1998 1.Vj.    | 96,53  | 0,8  | 94,34  | 0,4  | 97,73                | - 0,3                                      | 97,83               | - 0,4                                      | 99,89                                   | 0,1  |
| 2.Vj.         | 96,10  | - 0,4                                      | 95,16  | 0,9  | 99,02                | 1,3  | 98,66               | 0,8  | 100,35                                  | 0,5  |
| 3.Vj.         | 96,16  | 0,1  | 95,24  | 0,1  | 99,04                | 0,0  | 98,60               | - 0,1                                      | 100,43                                  | 0,1  |
| 4.Vj.         | 95,64  | - 0,5                                      | 95,03  | - 0,2                                      | 99,36                | 0,3  | 98,74               | 0,1  | 100,62                                  | 0,2  |
| 1999 1.Vj.    | 96,91  | 1,3  | 96,01  | 1,0  | 99,07                | - 0,3                                      | 98,40               | - 0,3                                      | 100,67                                  | 0,0  |
| 2.Vj.         | 96,95  | 0,0  | 97,11  | 1,1  | 100,17               | 1,1  | 99,27               | 0,9  | 100,89                                  | 0,2  |
| 3.Vj.         | 97,83  | 0,9  | 97,36  | 0,3  | 99,52                | - 0,6                                      | 98,86               | - 0,4                                      | 100,65                                  | - 0,2                                      |
| 4.Vj.         | 98,25  | 0,4  | 96,75  | - 0,6                                      | 98,47                | - 1,1                                      | 97,99               | - 0,9                                      | 100,48                                  | - 0,2                                      |
| 2000 1.Vj.    | 99,07  | 0,8  | 97,94  | 1,2  | 98,86                | 0,4  | 98,65               | 0,7  | 100,22                                  | - 0,3                                      |
| 2.Vj.         | 100,09   | 1,0  | 99,66  | 1,8  | 99,57                | 0,7  | 99,72               | 1,1  | 99,86                                   | - 0,4                                      |
| 3.Vj.         | 100,21   | 0,1  | 100,91   | 1,3  | 100,70               | 1,1  | 100,74              | 1,0  | 99,96                                   | 0,1  |
| 4.Vj.         | 100,67   | 0,5  | 101,52   | 0,6  | 100,84               | 0,1  | 100,89              | 0,1  | 99,95                                   | - 0,0                                      |
| 2001 1.Vj.    | 101,54   | 0,9  | 101,11   | - 0,4                                      | 99,58                | - 1,2                                      | 98,99               | - 1,9                                      | 100,58                                  | 0,6  |
| 2.Vj.         | 101,62   | 0,1  | 102,20   | 1,1  | 100,57               | 1,0  | 99,61               | 0,6  | 100,96                                  | 0,4  |
| 3.Vj.         | 101,55   | - 0,1                                      | 102,60   | 0,4  | 101,03               | 0,5  | 99,91               | 0,3  | 101,12                                  | 0,2  |
| 4.Vj.         | 102,49   | 0,9  | 103,90   | 1,3  | 101,38               | 0,3  | 99,27               | - 0,6                                      | 102,12                                  | 1,0  |
| 2002 1.Vj.    | 102,58   | 0,1  | 104,31   | 0,4  | 101,69               | 0,3  | 99,29               | 0,0  | 102,41                                  | 0,3  |
| 2.Vj.         | 102,81   | 0,2  | 103,49   | - 0,8                                      | 100,66               | - 1,0                                      | 98,49               | - 0,8                                      | 102,20                                  | - 0,2                                      |
| 3.Vj.         | 103,55   | 0,7  | 104,44   | 0,9  | 100,86               | 0,2  | 98,20               | - 0,3                                      | 102,70                                  | 0,5  |
| 4.Vj.         | 104,44   | 0,9  | 106,10   | 1,6  | 101,59               | 0,7  | 98,30               | 0,1  | 103,35                                  | 0,6  |
| 2003 1.Vj.    | 103,84   | - 0,6                                      | 105,89   | - 0,2                                      | 101,97               | 0,4  | 98,76               | 0,5  | 103,25                                  | - 0,1                                      |
| 2.Vj.         | 104,41   | 0,5  | 106,49   | 0,6  | 101,99               | 0,0  | 98,45               | - 0,3                                      | 103,61                                  | 0,3  |
| 3.Vj.         | 104,91   | 0,5  | 106,96   | 0,4  | 101,95               | - 0,0                                      | 97,98               | - 0,5                                      | 104,05                                  | 0,4  |
| 4.Vj.         | 105,31   | 0,4  | 106,77   | - 0,2                                      | 101,39               | - 0,5                                      | 97,46               | - 0,5                                      | 104,02                                  | - 0,0                                      |
| 2004 1.Vj.    | 105,19   | - 0,1                                      | 106,67   | - 0,1                                      | 101,41               | 0,0  | 97,26               | - 0,2                                      | 104,26                                  | 0,2  |
| 2.Vj.         | 105,88   | 0,7  | 106,99   | 0,3  | 101,05               | - 0,4                                      | 96,60               | - 0,7                                      | 104,61                                  | 0,3  |
| 3.Vj.         | 105,77   | - 0,1                                      | 107,04   | 0,0  | 101,20               | 0,1  | 96,76               | 0,2  | 104,59                                  | - 0,0                                      |
| 4.Vj.         | 105,18   | - 0,6                                      | 105,65   | - 1,3                                      | 100,45               | - 0,7                                      | 95,93               | - 0,9                                      | 104,72                                  | 0,1  |
| 2005 1.Vj. r) | 106,48   | 1,2  | 3) 108,81  | 3,0  | 3) 102,19            | 1,7  | 3) 97,26            | 1,4  | 105,07                                  | 0,3  |
| 2.Vj. r)      | 107,04   | 0,5  | 3) 106,59  | - 2,0                                      | 3) 99,58             | - 2,6                                      | 3) 94,86            | - 2,5                                      | 104,98                                  | - 0,1                                      |
| 3.Vj. r)      | 107,65   | 0,6  | 107,59   | 0,9  | 99,94                | 0,4  | 95,32               | 0,5  | 104,84                                  | - 0,1                                      |
| 4.Vj. r)      | 107,38   | - 0,3                                      | 106,61   | - 0,9                                      | 99,28                | - 0,7                                      | 94,35               | - 1,0                                      | 105,23                                  | 0,4  |
| 2006 1.Vj.    | 108,15   | 0,7  | 107,53   | 0,9  | 99,43                | 0,2  | 94,36               | 0,0  | 105,38                                  | 0,1  |

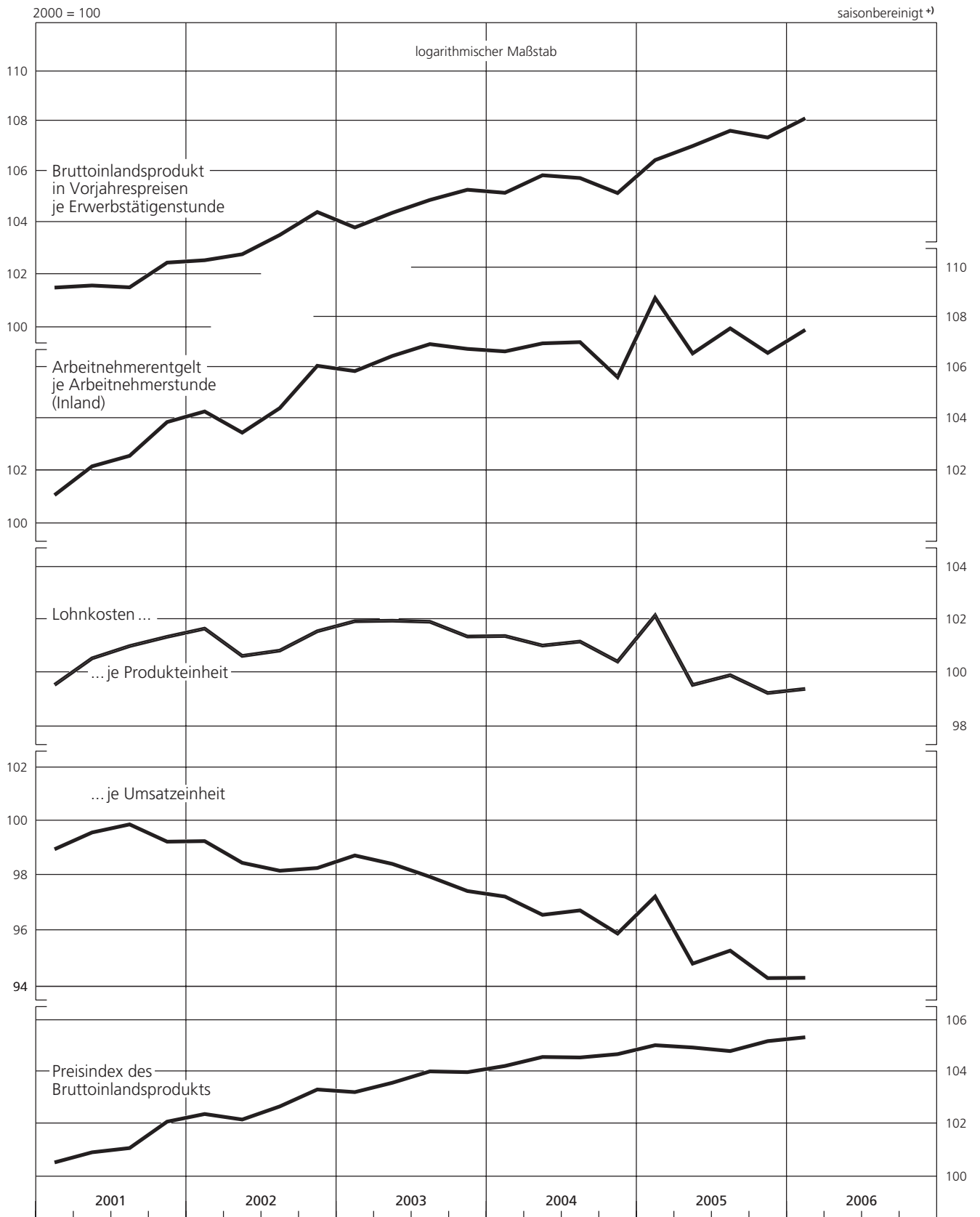
Quellen der Ursprungswerte: Statistisches Bundesamt, Institut für Arbeitsmarkt- und Berufsforschung der Bundesagentur für Arbeit. — \* Rechenstand: Mai 2006. — + Kalendereinfluss nicht ausgeschaltet; ermittelt aus saisonbereinigten Grundreihen. — 1 Quotient aus dem Index des Arbeitnehmerentgelts je Arbeitnehmerstunde und dem Index des Bruttoinlands-

produkts in Vorjahrespreisen je Erwerbstätigenstunde. — 2 Quotient aus dem Index des Arbeitnehmerentgelts je Arbeitnehmerstunde und dem Index des nominalen Bruttoinlandsprodukts je Erwerbstätigenstunde. — 3 Vierteljährliche Veränderung vor allem durch besonders große Kalenderunregelmäßigkeiten beeinflusst, die sich im Halbjahr weitgehend ausgleichen.



II. Konjunkturindikatoren

6. Produktivität und Lohnkosten in der Gesamtwirtschaft



+ Kalendereinfluss nicht ausgeschaltet.

**II. Konjunkturindikatoren**
**7. Lohnstückkosten in ausgewählten Wirtschaftsbereichen \*)**

saisonbereinigt +)

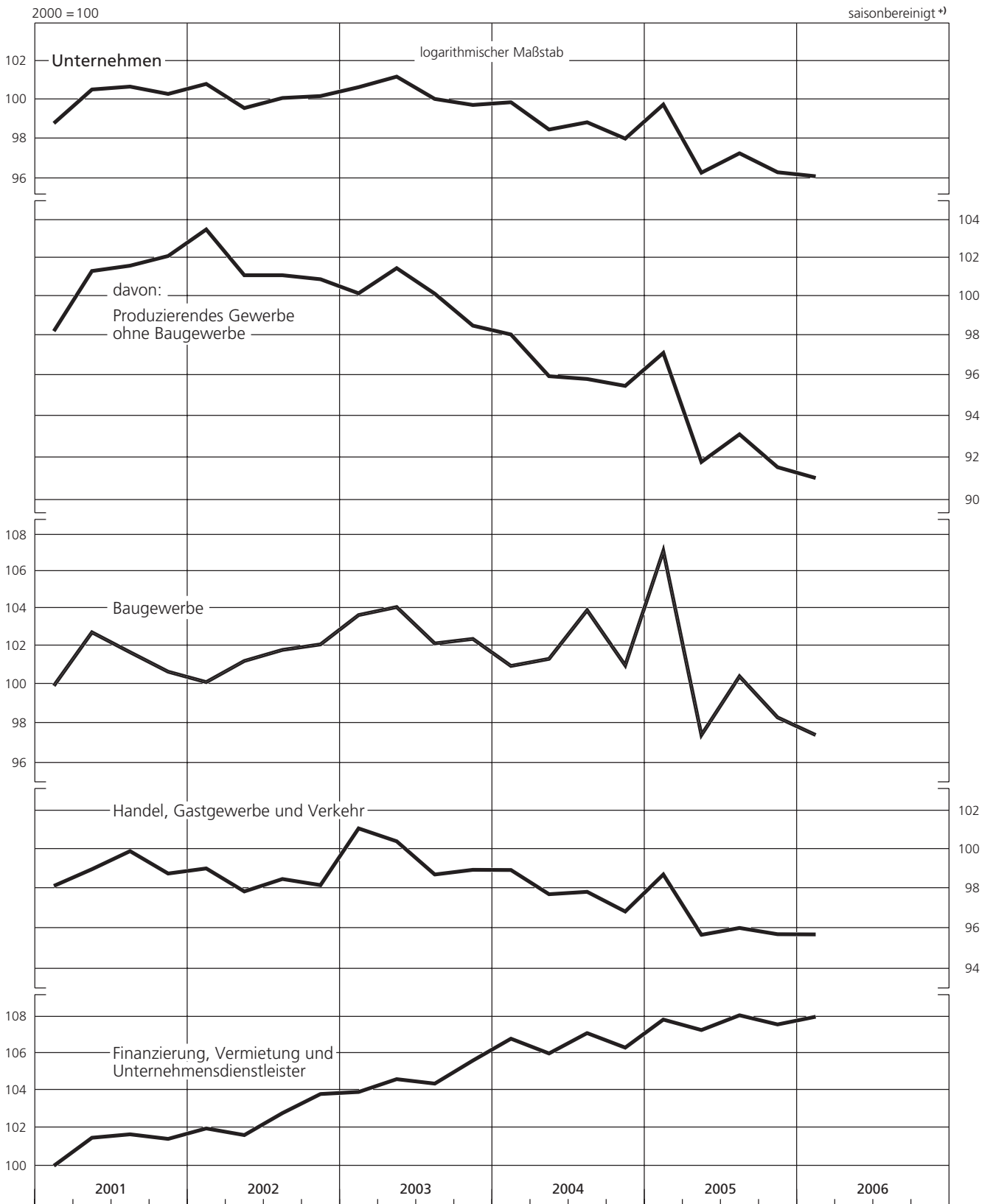
| Zeit            | Unternehmen 1) (R) |                                   | davon:                                 |                                   | Baugewerbe (R) |                                   | Handel, Gastgewerbe und Verkehr |                                   | Finanzierung, Vermietung und Unternehmensdienstleister |                                   |
|-----------------|--------------------|-----------------------------------|--|-----------------------------------|----------------|-----------------------------------|---------------------------------|-----------------------------------|--|-----------------------------------|
|                 | 2000=100           | Veränderung gegen Vorperiode in % | Produzierendes Gewerbe ohne Baugewerbe |                                   | 2000=100       | Veränderung gegen Vorperiode in % | 2000=100                        | Veränderung gegen Vorperiode in % | 2000=100   | Veränderung gegen Vorperiode in % |
|                 |                    |                                   | 2000=100                               | Veränderung gegen Vorperiode in % |                |                                   |                                 |                                   |  |                                   |
| 2003 1.Hj.      | 100,98             | 0,8                               | 100,86                                 | - 0,2                             | 103,90         | 1,9                               | 100,80                          | - 2,5                             | 104,30   | 0,9                               |
| 2.Hj.           | 99,93              | - 1,0                             | 99,36                                  | - 1,5                             | 102,30         | - 1,5                             | 98,88                           | - 1,9                             | 105,03   | 0,7                               |
| 2004 1.Hj.      | 99,21              | - 0,7                             | 97,04                                  | - 2,3                             | 101,18         | - 1,1                             | 98,37                           | - 0,5                             | 106,46   | 1,4                               |
| 2.Hj.           | 98,48              | - 0,7                             | 95,70                                  | - 1,4                             | 102,49         | 1,3                               | 97,39                           | - 1,0                             | 106,77   | 0,3                               |
| 2005 1.Hj. r)   | 98,07              | - 0,4                             | 94,49                                  | - 1,3                             | 102,19         | - 0,3                             | 97,23                           | - 0,2                             | 107,63   | 0,8                               |
| 2.Hj. r)        | 96,84              | - 1,3                             | 92,38                                  | - 2,2                             | 99,41          | - 2,7                             | 95,92                           | - 1,3                             | 107,91   | 0,3                               |
| 1991 1.Vj.      | 85,10              | .                                 | 88,14                                  | .                                 | 69,77          | .                                 | 86,56                           | .                                 | 71,20  | .                                 |
| 2.Vj.           | 88,51              | 4,0                               | 91,55                                  | 3,9                               | 74,76          | 7,2                               | 90,01                           | 4,0                               | 73,30  | 2,9                               |
| 3.Vj.           | 90,62              | 2,4                               | 93,48                                  | 2,1                               | 74,40          | - 0,5                             | 94,27                           | 4,7                               | 75,55  | 3,1                               |
| 4.Vj.           | 92,24              | 1,8                               | 94,68                                  | 1,3                               | 76,01          | 2,2                               | 96,48                           | 2,3                               | 77,40  | 2,4                               |
| 1992 1.Vj.      | 91,62              | - 0,7                             | 93,29                                  | - 1,5                             | 75,91          | - 0,1                             | 95,07                           | - 1,5                             | 78,05  | 0,8                               |
| 2.Vj.           | 95,02              | 3,7                               | 97,95                                  | 5,0                               | 78,56          | 3,5                               | 98,97                           | 4,1                               | 80,05  | 2,6                               |
| 3.Vj.           | 97,09              | 2,2                               | 101,33                                 | 3,5                               | 79,90          | 1,7                               | 100,43                          | 1,5                               | 81,32  | 1,6                               |
| 4.Vj.           | 97,70              | 0,6                               | 102,94                                 | 1,6                               | 79,72          | - 0,2                             | 100,19                          | - 0,2                             | 82,41  | 1,3                               |
| 1993 1.Vj.      | 98,28              | 0,6                               | 102,34                                 | - 0,6                             | 84,17          | 5,6                               | 103,49                          | 3,3                               | 82,67  | 0,3                               |
| 2.Vj.           | 98,74              | 0,5                               | 103,24                                 | 0,9                               | 85,79          | 1,9                               | 103,73                          | 0,2                               | 82,90  | 0,3                               |
| 3.Vj.           | 99,29              | 0,6                               | 104,18                                 | 0,9                               | 86,26          | 0,5                               | 104,05                          | 0,3                               | 83,48  | 0,7                               |
| 4.Vj.           | 99,71              | 0,4                               | 103,15                                 | - 1,0                             | 88,89          | 3,0                               | 105,33                          | 1,2                               | 84,76  | 1,5                               |
| 1994 1.Vj.      | 99,75              | 0,0                               | 102,49                                 | - 0,6                             | 88,69          | - 0,2                             | 104,52                          | - 0,8                             | 85,91  | 1,4                               |
| 2.Vj.           | 98,82              | - 0,9                             | 100,16                                 | - 2,3                             | 87,47          | - 1,4                             | 105,65                          | 1,1                               | 85,82  | - 0,1                             |
| 3.Vj.           | 98,69              | - 0,1                             | 100,52                                 | 0,4                               | 88,74          | 1,5                               | 103,85                          | - 1,7                             | 86,06  | 0,3                               |
| 4.Vj.           | 99,11              | 0,4                               | 99,87                                  | - 0,6                             | 89,87          | 1,3                               | 103,77                          | - 0,1                             | 87,61  | 1,8                               |
| 1995 1.Vj.      | 99,39              | 0,3                               | 101,05                                 | 1,2                               | 93,93          | 4,5                               | 105,38                          | 1,6                               | 85,39  | - 2,5                             |
| 2.Vj.           | 100,53             | 1,1                               | 103,29                                 | 2,2                               | 93,26          | - 0,7                             | 106,27                          | 0,8                               | 86,80  | 1,7                               |
| 3.Vj.           | 101,14             | 0,6                               | 104,58                                 | 1,2                               | 95,36          | 2,3                               | 107,06                          | 0,7                               | 86,54  | - 0,3                             |
| 4.Vj.           | 101,42             | 0,3                               | 105,32                                 | 0,7                               | 97,26          | 2,0                               | 106,99                          | - 0,1                             | 86,16  | - 0,4                             |
| 1996 1.Vj.      | 102,39             | 1,0                               | 105,44                                 | 0,1                               | 107,88         | 10,9                              | 108,07                          | 1,0                               | 86,47  | 0,4                               |
| 2.Vj.           | 100,51             | - 1,8                             | 104,70                                 | - 0,7                             | 97,18          | - 9,9                             | 106,22                          | - 1,7                             | 85,86  | - 0,7                             |
| 3.Vj.           | 100,53             | 0,0                               | 104,35                                 | - 0,3                             | 99,49          | 2,4                               | 106,09                          | - 0,1                             | 86,56  | 0,8                               |
| 4.Vj.           | 100,11             | - 0,4                             | 103,88                                 | - 0,5                             | 99,10          | - 0,4                             | 107,40                          | 1,2                               | 85,36  | - 1,4                             |
| 1997 1.Vj. 2)   | 102,64             | 2,5                               | 105,88                                 | 1,9                               | 105,54         | 6,5                               | 108,00                          | 0,6                               | 88,77  | 4,0                               |
| 2.Vj. 2)        | 97,97              | - 4,5                             | 99,43                                  | - 6,1                             | 95,54          | - 9,5                             | 103,47                          | - 4,2                             | 87,66  | - 1,3                             |
| 3.Vj.           | 98,75              | 0,8                               | 100,29                                 | 0,9                               | 99,24          | 3,9                               | 104,16                          | 0,7                               | 87,97  | 0,4                               |
| 4.Vj.           | 98,12              | - 0,6                             | 99,37                                  | - 0,9                             | 97,64          | - 1,6                             | 104,35                          | 0,2                               | 87,84  | - 0,1                             |
| 1998 1.Vj.      | 98,23              | 0,1                               | 100,23                                 | 0,9                               | 98,16          | 0,5                               | 101,37                          | - 2,9                             | 89,78  | 2,2                               |
| 2.Vj.           | 99,70              | 1,5                               | 102,18                                 | 1,9                               | 99,45          | 1,3                               | 103,41                          | 2,0                               | 90,75  | 1,1                               |
| 3.Vj.           | 99,30              | - 0,4                             | 101,44                                 | - 0,7                             | 99,87          | 0,4                               | 102,38                          | - 1,0                             | 91,61  | 0,9                               |
| 4.Vj.           | 99,67              | 0,4                               | 103,78                                 | 2,3                               | 98,47          | - 1,4                             | 102,95                          | 0,6                               | 90,80  | - 0,9                             |
| 1999 1.Vj.      | 100,10             | 0,4                               | 103,03                                 | - 0,7                             | 98,97          | 0,5                               | 101,91                          | - 1,0                             | 93,27  | 2,7                               |
| 2.Vj.           | 100,55             | 0,4                               | 102,35                                 | - 0,7                             | 99,35          | 0,4                               | 102,99                          | 1,1                               | 95,54  | 2,4                               |
| 3.Vj.           | 99,66              | - 0,9                             | 101,22                                 | - 1,1                             | 96,65          | - 2,7                             | 102,39                          | - 0,6                             | 95,37  | - 0,2                             |
| 4.Vj.           | 98,57              | - 1,1                             | 99,36                                  | - 1,8                             | 96,12          | - 0,5                             | 100,84                          | - 1,5                             | 95,79  | 0,4                               |
| 2000 1.Vj.      | 98,83              | 0,3                               | 99,51                                  | 0,2                               | 96,86          | 0,8                               | 99,70                           | - 1,1                             | 97,19  | 1,5                               |
| 2.Vj.           | 100,14             | 1,3                               | 100,85                                 | 1,3                               | 101,76         | 5,1                               | 99,32                           | - 0,4                             | 99,54  | 2,4                               |
| 3.Vj.           | 100,42             | 0,3                               | 100,09                                 | - 0,8                             | 100,77         | - 1,0                             | 100,46                          | 1,1                               | 101,08   | 1,5                               |
| 4.Vj.           | 100,59             | 0,2                               | 99,55                                  | - 0,5                             | 100,90         | 0,1                               | 100,51                          | 0,0                               | 102,19   | 1,1                               |
| 2001 1.Vj.      | 98,84              | - 1,7                             | 98,27                                  | - 1,3                             | 99,97          | - 0,9                             | 98,18                           | - 2,3                             | 100,07   | - 2,1                             |
| 2.Vj.           | 100,58             | 1,8                               | 101,37                                 | 3,2                               | 102,77         | 2,8                               | 99,03                           | 0,9                               | 101,53   | 1,5                               |
| 3.Vj.           | 100,73             | 0,1                               | 101,65                                 | 0,3                               | 101,72         | - 1,0                             | 99,96                           | 0,9                               | 101,71   | 0,2                               |
| 4.Vj.           | 100,35             | - 0,4                             | 102,16                                 | 0,5                               | 100,70         | - 1,0                             | 98,81                           | - 1,2                             | 101,47   | - 0,2                             |
| 2002 1.Vj.      | 100,87             | 0,5                               | 103,57                                 | 1,4                               | 100,16         | - 0,5                             | 99,07                           | 0,3                               | 102,02   | 0,5                               |
| 2.Vj.           | 99,62              | - 1,2                             | 101,15                                 | - 2,3                             | 101,26         | 1,1                               | 97,90                           | - 1,2                             | 101,67   | - 0,3                             |
| 3.Vj.           | 100,14             | 0,5                               | 101,15                                 | 0,0                               | 101,84         | 0,6                               | 98,53                           | 0,6                               | 102,83   | 1,1                               |
| 4.Vj.           | 100,24             | 0,1                               | 100,94                                 | - 0,2                             | 102,13         | 0,3                               | 98,22                           | - 0,3                             | 103,85   | 1,0                               |
| 2003 1.Vj.      | 100,70             | 0,5                               | 100,21                                 | - 0,7                             | 103,69         | 1,5                               | 101,14                          | 3,0                               | 103,96   | 0,1                               |
| 2.Vj.           | 101,25             | 0,5                               | 101,52                                 | 1,3                               | 104,12         | 0,4                               | 100,47                          | - 0,7                             | 104,65   | 0,7                               |
| 3.Vj.           | 100,09             | - 1,1                             | 100,19                                 | - 1,3                             | 102,18         | - 1,9                             | 98,76                           | - 1,7                             | 104,41   | - 0,2                             |
| 4.Vj.           | 99,78              | - 0,3                             | 98,55                                  | - 1,6                             | 102,42         | 0,2                               | 99,00                           | 0,2                               | 105,66   | 1,2                               |
| 2004 1.Vj.      | 99,92              | 0,1                               | 98,10                                  | - 0,5                             | 101,00         | - 1,4                             | 98,99                           | - 0,0                             | 106,86   | 1,1                               |
| 2.Vj.           | 98,52              | - 1,4                             | 96,01                                  | - 2,1                             | 101,37         | 0,4                               | 97,76                           | - 1,2                             | 106,05   | - 0,8                             |
| 3.Vj.           | 98,89              | 0,4                               | 95,87                                  | - 0,1                             | 103,95         | 2,5                               | 97,88                           | 0,1                               | 107,17   | 1,1                               |
| 4.Vj.           | 98,06              | - 0,8                             | 95,53                                  | - 0,4                             | 101,03         | - 2,8                             | 96,89                           | - 1,0                             | 106,37   | - 0,7                             |
| 2005 1.Vj. 2)r) | 99,80              | 1,8                               | 97,17                                  | 1,7                               | 107,18         | 6,1                               | 98,76                           | 1,9                               | 107,92   | 1,5                               |
| 2.Vj. 2)r)      | 96,35              | - 3,5                             | 91,85                                  | - 5,5                             | 97,46          | - 9,1                             | 95,73                           | - 3,1                             | 107,34   | - 0,5                             |
| 3.Vj. r)        | 97,32              | 1,0                               | 93,17                                  | 1,4                               | 100,46         | 3,1                               | 96,07                           | 0,4                               | 108,16   | 0,8                               |
| 4.Vj. r)        | 96,37              | - 1,0                             | 91,60                                  | - 1,7                             | 98,35          | - 2,1                             | 95,76                           | - 0,3                             | 107,65   | - 0,5                             |
| 2006 1.Vj.      | 96,17              | - 0,2                             | 91,09                                  | - 0,6                             | 97,46          | - 0,9                             | 95,75                           | - 0,0                             | 108,08   | 0,4                               |

Quellen der Ursprungswerte: Statistisches Bundesamt, Institut für Arbeitsmarkt- und Berufsforschung der Bundesagentur für Arbeit. — \* Lohnkosten (Arbeitnehmerentgelt je Arbeitnehmerstunde) in Relation zur Arbeitsproduktivität (Bruttowertschöpfung in Vorjahrespreisen je Erwerbstätigenstunde); Rechenstand: Mai 2006. — + Kalendereinfluss nicht ausgeschaltet;

ermittelt aus saisonbereinigten Grundreihen. — 1 Ohne Öffentliche und private Dienstleister. — 2 Vierteljährliche Veränderung vor allem durch besonders große Kalenderunregelmäßigkeiten beeinflusst, die sich im Halbjahr weitgehend ausgleichen.

II. Konjunkturindikatoren

7. Lohnstückkosten in ausgewählten Wirtschaftsbereichen \*)



\* Lohnkosten (Arbeitnehmerentgelt je Arbeitnehmerstunde) in Relation zur Arbeitsproduktivität (Bruttowertschöpfung in Vorjahrespreisen je Erwerbstätigenstunde). — + Kalendereinfluss nicht ausgeschaltet.

II. Konjunkturindikatoren

8. Beschäftigung und Arbeitsmarkt \*)

(R) saisonbereinigt

| Zeit               | Erwerbstätige 1) |        | Sozialversicherungs-<br>pflichtig Beschäftigte |        | Erwerbslose 2)<br>(Standardisierte<br>Definition der EU) |      | Arbeitslose (A)<br>(Definition der Bundesagentur für Arbeit) 3) |       |                                     | Kurzarbeiter 4) |      | Offene Stellen |      |     |
|--------------------|------------------|--------|--|--------|--|------|---|-------|-------------------------------------|-----------------|------|----------------|------|-----|
|                    | Tsd              |        | Tsd  |        | Mio  |      | Tsd   |       | in % der zivilen<br>Erwerbspersonen |                 | Tsd  |                | Tsd  |     |
| <b>Deutschland</b> |                  |        |  |        |  |      |   |       |                                     |                 |      |                |      |     |
|                    | mtl.             | vj.    | mtl.   | vj.    | mtl.   | vj.  | mtl.  | vj.   | mtl.                                | vj.             | mtl. | vj.            | mtl. | vj. |
| 2004 Jan.          | 38 768           |        | 26 683   |        | 3,87   | 5)   | 4 285   | 5)    | 10,3                                |                 | 164  |                | 314  |     |
| Febr.              | 38 771           | 38 790 | 26 636   | 26 668 | 3,86   | 3,86 | 4 300   | 4 311 | 10,3                                | 10,3            | 186  | 182            | 306  | 309 |
| März               | 38 830           |        | 26 646   |        | 3,86   |      | 4 321   |       | 10,4                                |                 | 197  |                | 295  |     |
| April              | 38 879           |        | 26 622   |        | 3,85   |      | 4 351   |       | 10,4                                |                 | 177  |                | 285  |     |
| Mai                | 38 865           | 38 877 | 26 580   | 26 604 | 3,96   | 3,91 | 4 361   | 4 353 | 10,5                                | 10,5            | 171  | 170            | 286  | 287 |
| Juni               | 38 886           |        | 26 571   |        | 3,91   |      | 4 373   |       | 10,5                                |                 | 162  |                | 282  |     |
| Juli               | 38 884           |        | 26 525   |        | 3,97   |      | 4 392   |       | 10,6                                |                 | 138  |                | 279  |     |
| Aug.               | 38 888           | 38 895 | 26 524   | 26 534 | 3,98   | 4,00 | 4 412   | 4 404 | 10,6                                | 10,6            | 107  | 120            | 273  | 276 |
| Sept.              | 38 913           |        | 26 536   |        | 4,05   |      | 4 442   |       | 10,7                                |                 | 115  |                | 269  |     |
| Okt.               | 38 926           |        | 26 465   |        | 4,08   |      | 4 454   |       | 10,7                                |                 | 125  |                | 270  |     |
| Nov.               | 38 906           | 38 905 | 26 390   | 26 435 | 3,91   | 3,96 | 4 473   | 4 466 | 10,8                                | 10,8            | 133  | 130            | 270  | 272 |
| Dez.               | 38 882           |        | 26 366   |        | 3,90   |      | 4 499   |       | 10,8                                |                 | 133  |                | 280  |     |
| 2005 Jan.          | 38 821           |        | 26 340   |        | 3,98   | 6)   | 4 778   | 6)    | 11,5                                |                 | 148  | 7)             | 305  |     |
| Febr.              | 38 804           | 38 801 | 26 306   | 26 313 | 4,00   | 4,01 | 4 944   | 4 916 | 11,9                                | 11,8            | 168  | 163            | 333  | 333 |
| März               | 38 779           |        | 26 218   |        | 4,04   | 6)   | 5 026   | 6)    | 12,1                                | 6)              | 174  |                | 362  |     |
| April              | 38 745           |        | 26 235   |        | 4,10   |      | 4 954   |       | 11,9                                |                 | 159  |                | 383  |     |
| Mai                | 38 755           | 38 754 | 26 242   | 26 232 | 3,92   | 3,97 | 4 948   | 4 941 | 11,9                                | 11,9            | 142  | 146            | 394  | 394 |
| Juni               | 38 763           |        | 26 218   |        | 3,89   |      | 4 921   |       | 11,9                                |                 | 137  |                | 404  |     |
| Juli               | 38 769           |        | 26 204   |        | 3,82   |      | 4 871   |       | 11,7                                |                 | 109  |                | 417  |     |
| Aug.               | 38 782           | 38 780 | 26 209   | 26 204 | 3,94   | 3,79 | 4 863   | 4 856 | 11,7                                | 11,7            | 89   | 98             | 439  | 440 |
| Sept.              | 38 790           |        | 26 182   |        | 3,60   |      | 4 833   |       | 11,6                                |                 | 96   |                | 464  |     |
| Okt.               | 38 778           |        | 26 198   |        | 3,72   |      | 4 805   |       | 11,6                                |                 | 102  |                | 493  |     |
| Nov.               | 38 779           | 38 776 | 26 198   | 26 187 | 3,80   | 3,79 | 4 751   | 4 733 | 11,5                                | 11,4            | 98   | 95             | 494  | 493 |
| Dez.               | 38 770           |        | 26 147   |        | 3,84   |      | 4 644   |       | 11,2                                |                 | 84   |                | 493  |     |
| 2006 Jan.          | 38 752           |        | 26 124   |        | 3,68   |      | 4 704   |       | 11,3                                |                 | 96   |                | 478  |     |
| Febr.              | 38 758           | 38 752 | 26 108   | 26 124 | 3,59   | 3,59 | 4 702   | 4 712 | 11,3                                | 11,4            | 101  | 101            | 468  | 471 |
| März               | 38 745           |        | 26 134   |        | 3,49   |      | 4 731   |       | 11,4                                |                 | 105  |                | 468  |     |
| April              | 9) 38 755        |        | ...  |        | 3,32   |      | 4 689   |       | 11,3                                |                 | 83   |                | 483  |     |
| Mai                | ...              | ...    | ...  | ...    | ...  | ...  | 4 596   | ...   | 11,0                                | 10)             | ...  | ...            | 502  | ... |

West- und Ostdeutschland 11)

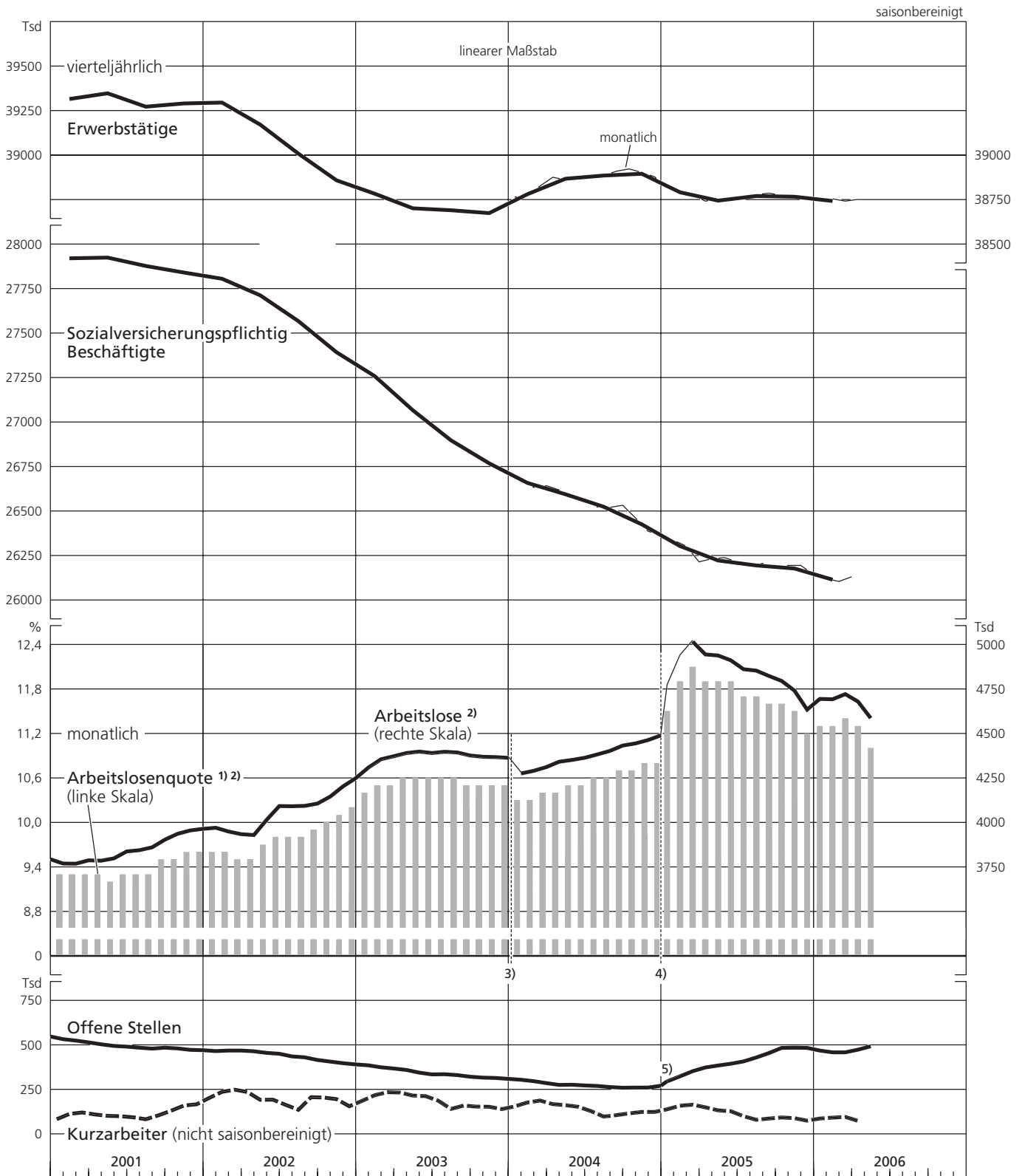
|            | West-<br>Deutschland |     | Ost-<br>Deutschland |          | West-<br>Deutschland |     | Ost-<br>Deutschland |       | West-<br>Deutschland |       | Ost-<br>Deutschland |     | West-<br>Deutschland |      | Ost-<br>Deutschland |     |     |     |    |
|------------|----------------------|-----|---------------------|----------|----------------------|-----|---------------------|-------|----------------------|-------|---------------------|-----|----------------------|------|---------------------|-----|-----|-----|----|
|            | mtl.                 | vj. | mtl.                | vj.      | mtl.                 | vj. | mtl.                | vj.   | mtl.                 | vj.   | mtl.                | vj. | mtl.                 | vj.  | mtl.                | vj. |     |     |    |
| 2004 1.Vj. | .                    | .   | 21 505              | 5 163    | .                    | .   | 5)                  | 2 737 | 5)                   | 1 574 | 5)                  | 8,3 | 5)                   | 18,0 | 148                 | 34  | 257 | 52  |    |
| 2.Vj.      | .                    | .   | 21 473              | 5 131    | .                    | .   | .                   | 2 762 | 1 591                | 8,4   | 18,3                | 32  | 272                  | 7)   | 272                 | 7)  | 240 | 46  |    |
| 3.Vj.      | .                    | .   | 21 428              | 5 107    | .                    | .   | .                   | 2 796 | 1 608                | 8,5   | 18,6                | 24  | 231                  |      | 231                 |     | 231 | 45  |    |
| 4.Vj.      | .                    | .   | 21 378              | 5 058    | .                    | .   | .                   | 2 842 | 1 624                | 8,7   | 18,8                | 26  | 228                  |      | 228                 |     | 228 | 43  |    |
| 2005 1.Vj. | .                    | .   | 21 302              | 5 010    | .                    | .   | 6)                  | 3 239 | 6)                   | 1 677 | 6)                  | 9,9 | 6)                   | 19,4 | 130                 | 34  | 272 | 7)  | 61 |
| 2.Vj.      | .                    | .   | 21 248              | 4 984    | .                    | .   | .                   | 3 292 | 1 649                | 10,0  | 19,1                | 29  | 310                  |      | 310                 |     | 310 | 83  |    |
| 3.Vj.      | .                    | .   | 21 238              | 4 966    | .                    | .   | .                   | 3 268 | 1 588                | 9,9   | 18,5                | 20  | 344                  |      | 344                 |     | 344 | 96  |    |
| 4.Vj.      | .                    | .   | 8) 21 225           | 8) 4 962 | .                    | .   | .                   | 3 190 | 1 544                | 9,7   | 18,0                | 16  | 382                  |      | 382                 |     | 382 | 111 |    |
| 2006 1.Vj. | .                    | .   | 8) 21 175           | 8) 4 949 | .                    | .   | .                   | 3 163 | 1 549                | 9,6   | 18,0                | 19  | 361                  |      | 361                 |     | 361 | 110 |    |
| 2005 Mai   | .                    | .   | 21 257              | 4 985    | .                    | .   | .                   | 3 297 | 1 651                | 10,0  | 19,1                | 29  | 309                  |      | 309                 |     | 309 | 85  |    |
| Juni       | .                    | .   | 21 241              | 4 977    | .                    | .   | .                   | 3 291 | 1 630                | 10,0  | 19,0                | 27  | 318                  |      | 318                 |     | 318 | 86  |    |
| Juli       | .                    | .   | 21 237              | 4 967    | .                    | .   | .                   | 3 270 | 1 601                | 9,9   | 18,6                | 21  | 325                  |      | 325                 |     | 325 | 92  |    |
| Aug.       | .                    | .   | 21 244              | 4 965    | .                    | .   | .                   | 3 274 | 1 589                | 10,0  | 18,5                | 20  | 343                  |      | 343                 |     | 343 | 96  |    |
| Sept.      | .                    | .   | 21 225              | 4 957    | .                    | .   | .                   | 3 259 | 1 574                | 9,9   | 18,3                | 19  | 363                  |      | 363                 |     | 363 | 101 |    |
| Okt.       | .                    | .   | 21 235              | 4 963    | .                    | .   | .                   | 3 241 | 1 564                | 9,9   | 18,2                | 17  | 384                  |      | 384                 |     | 384 | 109 |    |
| Nov.       | .                    | .   | 21 231              | 4 967    | .                    | .   | .                   | 3 204 | 1 547                | 9,7   | 18,0                | 17  | 381                  |      | 381                 |     | 381 | 113 |    |
| Dez.       | .                    | .   | 8) 21 190           | 8) 4 957 | .                    | .   | .                   | 3 124 | 1 520                | 9,5   | 17,7                | 14  | 381                  |      | 381                 |     | 381 | 112 |    |
| 2006 Jan.  | .                    | .   | 8) 21 175           | 8) 4 949 | .                    | .   | .                   | 3 160 | 1 544                | 9,6   | 18,0                | 17  | 365                  |      | 365                 |     | 365 | 113 |    |
| Febr.      | .                    | .   | 8) 21 163           | 8) 4 945 | .                    | .   | .                   | 3 151 | 1 551                | 9,6   | 18,0                | 19  | 359                  |      | 359                 |     | 359 | 109 |    |
| März       | .                    | .   | 8) 21 184           | 8) 4 950 | .                    | .   | .                   | 3 178 | 1 553                | 9,7   | 18,1                | 22  | 360                  |      | 360                 |     | 360 | 108 |    |
| April      | .                    | .   | ...                 | ...      | .                    | .   | .                   | 3 149 | 1 540                | 9,6   | 17,9                | 17  | 370                  |      | 370                 |     | 370 | 113 |    |
| Mai        | .                    | .   | ...                 | ...      | .                    | .   | .                   | 3 099 | 1 497                | 10)   | 17,5                | ... | 390                  |      | 390                 |     | 390 | 112 |    |

Quellen der Ursprungswerte: Statistisches Bundesamt, Bundesagentur für Arbeit. — \* Bis einschl. Dezember 2004 Endstände, ab Januar 2005 Stand zur Monatsmitte; bei Erwerbstätigen und Erwerbslosen Durchschnitte; bei sozialversicherungspflichtig Beschäftigten Endstände; bei Kurzarbeitern Stand zur Monatsmitte; Vierteljahresangaben: Durchschnitte. — 1 Inlands-konzept. — 2 Zur Definition, Datenerhebung und Unsicherheit der Ergebnisse siehe Erläuterungen am Ende des Hefts. — 3 Siehe Erläuterungen am Ende des Hefts. — 4 Nicht saisonbereinigt. — 5 Ab Januar 2004 Arbeitslose ohne Teilnehmer an Eignungsfeststellungs- und Trainingsmaßnahmen. —

6 Anstieg beeinflusst durch Einbeziehung erwerbsfähiger Sozialhilfeemp-fänger. — 7 Ab Januar 2005 einschl. Angebote für Arbeitsgelegen-heiten. — 8 Ursprungswerte von der Bundesagentur für Arbeit geschätzt. Die Schätzwerte wichen bisher um maximal 0,75 % von den endgültigen An-gaben ab. — 9 Erste vorläufige Schätzung des Statistischen Bundes-amts. — 10 Ab Mai 2006 berechnet auf Basis aktualisierter Erwerbspersonenzahlen. — 11 Westdeutschland ohne, Ostdeutschland einschl. West-Berlin.

II. Konjunkturindikatoren

8. Beschäftigung und Arbeitsmarkt \*)



\* Monatsangaben: Bis einschl. Dezember 2004 Endstände, ab Januar 2005 Stand zur Monatsmitte; bei Erwerbstätigen Durchschnitt, bei sozialversicherungspflichtig Beschäftigten Endstände, bei Kurzarbeitern Stand zur Monatsmitte; Vierteljahresangaben: Durchschnitt. — 1 Arbeitslose in % der zivilen Erwerbspersonen. — 2 Definition der Bundesagentur für Ar-

beit. — 3 Ab Januar 2004 Arbeitslose ohne Teilnehmer an Eignungsfeststellungs- und Trainingsmaßnahmen. — 4 Anstieg beeinflusst durch Einbeziehung erwerbsfähiger Sozialhilfeempfänger. — 5 Offene Stellen ab Januar 2005 einschl. Angebote für Arbeitsgelegenheiten.

## II. Konjunkturindikatoren

## 9. Produktion im Produzierenden Gewerbe – Gesamtübersicht

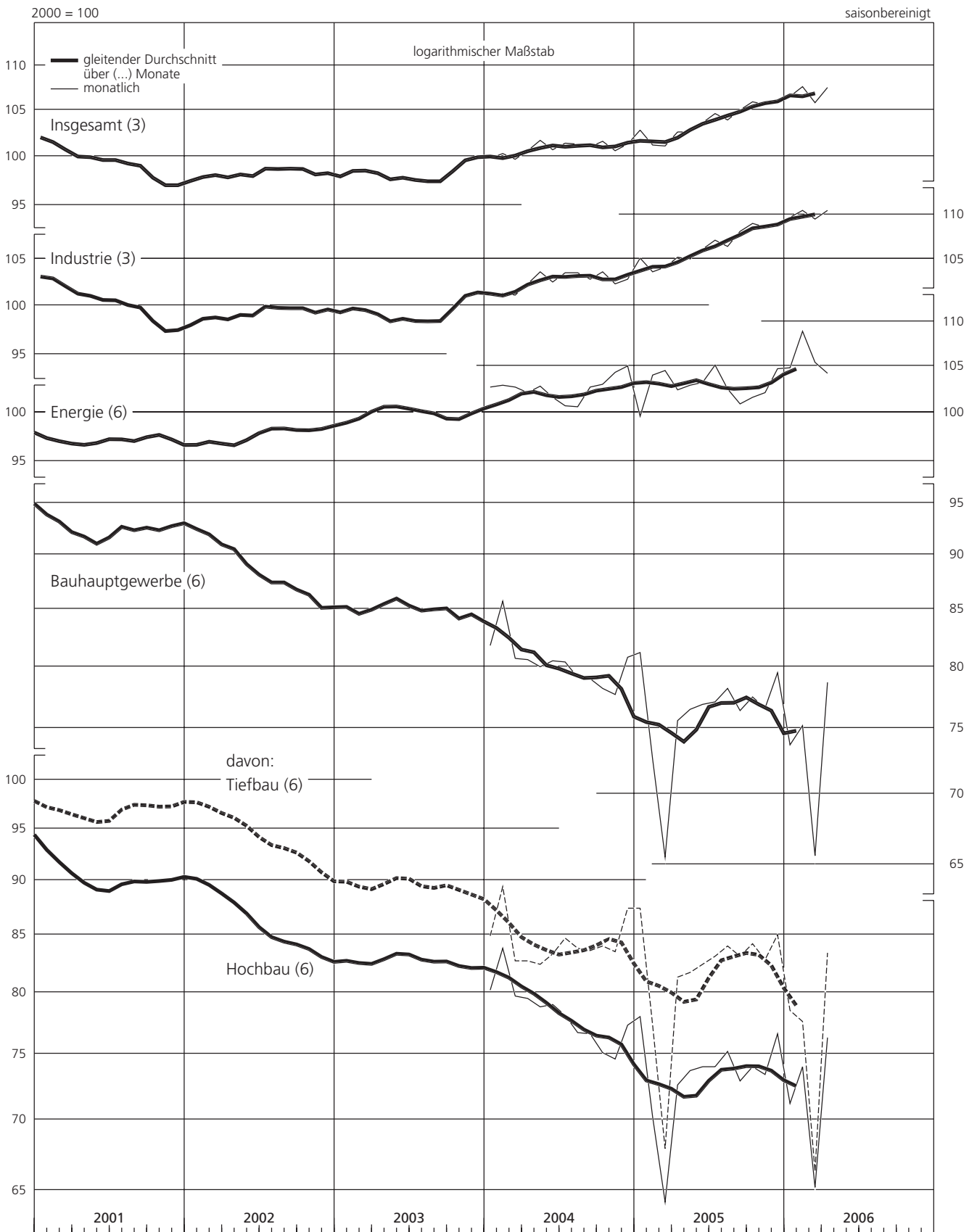
| 2000 = 100                     |           |                      |           |                     |           |         |           |         |           |            |           |              |           | saisonbereinigt |  |
|--------------------------------|-----------|----------------------|-----------|---------------------|-----------|---------|-----------|---------|-----------|------------|-----------|--------------|-----------|-----------------|--|
| Produzierendes Gewerbe         |           |                      |           | davon:              |           |         |           |         |           |            |           |              |           |                 |  |
|                                |           |                      |           | Bauhauptgewerbe (A) |           |         |           |         |           | Energie 1) |           | Industrie 2) |           |                 |  |
| einschließlich Bauhauptgewerbe |           | ohne Bauhauptgewerbe |           | zusammen            |           | Hochbau |           | Tiefbau |           |            |           |              |           |                 |  |
| monatl.                        | viertelj. | monatl.              | viertelj. | monatl.             | viertelj. | monatl. | viertelj. | monatl. | viertelj. | monatl.    | viertelj. | monatl.      | viertelj. |                 |  |
| 2001 April                     | 99,2      |                      | 100,1     |                     | 88,0      |         | 86,2      |         | 91,4      |            | 97,9      |              | 100,3     |                 |  |
| Mai                            | 100,4     | 100,0                | 101,0     | 100,8               | 93,2      | 91,1    | 90,8      | 88,9    | 97,9      | 95,3       | 97,2      | 97,1         | 101,4     |                 |  |
| Juni                           | 100,5     |                      | 101,2     |                     | 92,1      |         | 89,7      |         | 96,7      |            | 96,2      |              | 101,7     |                 |  |
| Juli 3)                        | 98,3      |                      | 98,9      |                     | 91,1      |         | 88,4      |         | 96,2      |            | 97,7      |              | 99,0      |                 |  |
| Aug. 3)                        | 100,4     | 99,4                 | 101,0     | 100,0               | 93,8      | 92,4    | 91,2      | 89,7    | 98,7      | 97,4       | 98,2      | 98,0         | 101,3     |                 |  |
| Sept.                          | 99,4      |                      | 100,0     |                     | 92,2      |         | 89,4      |         | 97,4      |            | 98,1      |              | 100,2     |                 |  |
| Okt.                           | 97,6      |                      | 97,9      |                     | 94,2      |         | 91,5      |         | 99,3      |            | 95,2      |              | 98,2      |                 |  |
| Nov.                           | 96,7      | 97,1                 | 97,2      | 97,5                | 91,2      | 93,0    | 88,7      | 90,5    | 95,9      | 97,8       | 97,8      | 97,8         | 97,1      |                 |  |
| Dez.                           | 97,1      |                      | 97,4      |                     | 93,6      |         | 91,3      |         | 98,1      |            | 100,4     |              | 97,5      |                 |  |
| 2002 Jan.                      | 97,6      |                      | 98,3      |                     | 89,6      |         | 87,8      |         | 93,1      |            | 96,3      |              | 98,5      |                 |  |
| Febr.                          | 98,0      | 98,0                 | 98,2      | 98,4                | 96,2      | 93,2    | 93,1      | 90,6    | 102,1     | 98,3       | 94,0      | 95,3         | 98,6      |                 |  |
| März                           | 98,3      |                      | 98,7      |                     | 93,9      |         | 90,9      |         | 99,6      |            | 95,5      |              | 99,1      |                 |  |
| April                          | 98,2      |                      | 98,8      |                     | 90,8      |         | 87,8      |         | 96,6      |            | 98,0      |              | 98,9      |                 |  |
| Mai 4)                         | 97,3      | 98,2                 | 98,1      | 99,0                | 88,1      | 88,9    | 85,5      | 86,1    | 93,1      | 94,3       | 98,8      | 98,0         | 98,0      |                 |  |
| Juni 4)                        | 99,2      |                      | 100,2     |                     | 87,8      |         | 84,9      |         | 93,2      |            | 97,1      |              | 100,5     |                 |  |
| Juli                           | 97,7      |                      | 98,6      |                     | 86,9      |         | 84,1      |         | 92,2      |            | 97,6      |              | 98,7      |                 |  |
| Aug.                           | 99,6      | 98,8                 | 100,6     | 99,7                | 87,7      | 87,5    | 84,7      | 84,4    | 93,4      | 93,5       | 99,0      | 98,6         | 100,8     |                 |  |
| Sept.                          | 99,1      |                      | 100,0     |                     | 88,0      |         | 84,4      |         | 94,8      |            | 99,1      |              | 100,1     |                 |  |
| Okt.                           | 97,8      |                      | 98,7      |                     | 86,5      |         | 83,6      |         | 91,9      |            | 99,9      |              | 98,6      |                 |  |
| Nov.                           | 99,5      | 98,2                 | 100,4     | 99,2                | 88,1      | 86,2    | 84,9      | 83,7    | 94,3      | 91,0       | 97,1      | 98,0         | 100,8     |                 |  |
| Dez.                           | 97,4      |                      | 98,5      |                     | 83,9      |         | 82,5      |         | 86,7      |            | 96,9      |              | 98,7      |                 |  |
| 2003 Jan.                      | 98,2      |                      | 99,4      |                     | 84,1      |         | 81,7      |         | 88,7      |            | 97,5      |              | 99,6      |                 |  |
| Febr.                          | 98,5      | 98,6                 | 100,0     | 99,8                | 80,6      | 84,3    | 78,7      | 81,9    | 84,1      | 88,9       | 100,7     | 99,9         | 99,9      |                 |  |
| März                           | 99,1      |                      | 100,0     |                     | 88,3      |         | 85,3      |         | 93,9      |            | 101,4     |              | 99,9      |                 |  |
| April                          | 98,3      |                      | 99,3      |                     | 86,7      |         | 83,8      |         | 92,3      |            | 101,4     |              | 99,1      |                 |  |
| Mai                            | 97,7      | 97,7                 | 98,8      | 98,7                | 84,4      | 85,7    | 82,4      | 83,4    | 88,3      | 90,2       | 100,7     | 101,4        | 98,6      |                 |  |
| Juni                           | 97,2      |                      | 98,1      |                     | 86,1      |         | 84,1      |         | 89,9      |            | 102,1     |              | 97,7      |                 |  |
| Juli 3)                        | 98,8      |                      | 99,8      |                     | 87,2      |         | 85,0      |         | 91,3      |            | 98,5      |              | 99,9      |                 |  |
| Aug. 3)                        | 97,0      | 97,5                 | 98,1      | 98,6                | 83,5      | 85,1    | 81,1      | 82,7    | 88,2      | 89,5       | 100,0     | 99,3         | 97,9      |                 |  |
| Sept.                          | 96,8      |                      | 97,8      |                     | 84,5      |         | 82,1      |         | 89,1      |            | 99,3      |              | 97,6      |                 |  |
| Okt.                           | 98,8      |                      | 100,0     |                     | 84,0      |         | 81,6      |         | 88,6      |            | 100,4     |              | 100,0     |                 |  |
| Nov.                           | 100,1     | 99,7                 | 101,4     | 100,9               | 85,1      | 85,2    | 82,5      | 82,8    | 90,1      | 89,9       | 98,9      | 98,9         | 101,7     |                 |  |
| Dez.                           | 100,2     |                      | 101,3     |                     | 86,6      |         | 84,2      |         | 91,1      |            | 97,3      |              | 101,7     |                 |  |
| 2004 Jan.                      | 99,8      |                      | 101,3     |                     | 81,8      |         | 80,2      |         | 84,9      |            | 102,7     |              | 101,1     |                 |  |
| Febr.                          | 100,3     | 99,9                 | 101,5     | 101,4               | 85,7      | 82,7    | 83,8      | 81,2    | 89,4      | 85,7       | 102,9     | 102,8        | 101,3     |                 |  |
| März                           | 99,7      |                      | 101,3     |                     | 80,7      |         | 79,7      |         | 82,7      |            | 102,7     |              | 101,1     |                 |  |
| April                          | 100,6     |                      | 102,3     |                     | 80,6      |         | 79,5      |         | 82,7      |            | 102,1     |              | 102,3     |                 |  |
| Mai                            | 101,7     | 101,0                | 103,5     | 102,7               | 80,0      | 80,4    | 78,8      | 79,1    | 82,4      | 82,8       | 102,8     | 102,2        | 103,6     |                 |  |
| Juni                           | 100,7     |                      | 102,4     |                     | 80,5      |         | 79,0      |         | 83,3      |            | 101,6     |              | 102,5     |                 |  |
| Juli 3)                        | 101,4     |                      | 103,2     |                     | 80,4      |         | 78,1      |         | 84,7      |            | 100,7     |              | 103,5     |                 |  |
| Aug. 3)                        | 101,3     | 101,2                | 103,2     | 103,1               | 79,1      | 79,5    | 76,7      | 77,1    | 83,8      | 84,0       | 100,6     | 101,3        | 103,5     |                 |  |
| Sept.                          | 101,0     |                      | 102,8     |                     | 79,0      |         | 76,6      |         | 83,6      |            | 102,7     |              | 102,8     |                 |  |
| Okt.                           | 101,6     |                      | 103,5     |                     | 78,2      |         | 75,1      |         | 84,0      |            | 103,0     |              | 103,6     |                 |  |
| Nov.                           | 100,6     | 101,2                | 102,5     | 103,0               | 77,7      | 78,9    | 74,6      | 75,7    | 83,5      | 85,0       | 104,3     | 104,1        | 102,3     |                 |  |
| Dez.                           | 101,3     |                      | 103,0     |                     | 80,8      |         | 77,3      |         | 87,4      |            | 105,0     |              | 102,8     |                 |  |
| 2005 Jan.                      | 102,8     |                      | 104,6     |                     | 81,2      |         | 78,0      |         | 87,4      |            | 99,6      |              | 105,1     |                 |  |
| Febr.                          | 101,2     | 101,7                | 103,6     | 104,1               | 72,6      | 73,1    | 70,2      | 70,8    | 77,3      | 77,5       | 104,0     | 102,7        | 103,6     |                 |  |
| März                           | 101,1     |                      | 104,1     |                     | 65,5      |         | 64,2      |         | 67,9      |            | 104,5     |              | 104,1     |                 |  |
| April                          | 102,6     |                      | 104,9     |                     | 75,6      |         | 72,6      |         | 81,3      |            | 102,4     |              | 105,2     |                 |  |
| Mai                            | 102,6     | 102,9                | 104,8     | 105,2               | 76,5      | 76,3    | 73,7      | 73,4    | 81,7      | 81,8       | 102,9     | 102,8        | 105,0     |                 |  |
| Juni                           | 103,6     |                      | 105,8     |                     | 76,9      |         | 74,0      |         | 82,4      |            | 103,2     |              | 106,1     |                 |  |
| Juli 3)                        | 104,6     |                      | 106,9     |                     | 77,1      |         | 74,0      |         | 83,1      |            | 105,1     |              | 107,1     |                 |  |
| Aug. 3)                        | 103,9     | 104,5                | 106,0     | 106,8               | 78,2      | 77,2    | 75,2      | 74,0    | 84,0      | 83,4       | 102,5     | 102,8        | 106,4     |                 |  |
| Sept.                          | 105,0     |                      | 107,4     |                     | 76,4      |         | 72,9      |         | 83,1      |            | 100,9     |              | 108,1     |                 |  |
| Okt. o)                        | 105,9     |                      | 108,3     |                     | 77,5      |         | 74,0      |         | 84,2      |            | 101,6     |              | 109,0     |                 |  |
| Nov. o)                        | 105,6     | 105,9                | 108,0     | 108,2               | 76,6      | 77,9    | 73,4      | 74,7    | 82,8      | 84,0       | 102,1     | 102,8        | 108,6     |                 |  |
| Dez. o)                        | 106,1     |                      | 108,3     |                     | 79,5      |         | 76,6      |         | 85,0      |            | 104,7     |              | 108,7     |                 |  |
| 2006 Jan. x)                   | 106,5     |                      | 109,2     |                     | 73,7      |         | 71,2      |         | 78,5      |            | 104,8     |              | 109,7     |                 |  |
| Febr. x)                       | 107,6     | 106,6                | 110,3     | 109,5               | 75,2      | 71,5    | 74,0      | 70,1    | 77,6      | 74,1       | 108,9     | 106,4        | 110,5     |                 |  |
| März x)r)                      | 5)        | 105,8                | 109,1     |                     | 5)        | 65,6    | 5)        | 65,2    | 5)        | 66,3       | 5)        | 105,4        | 109,5     |                 |  |
| April z)p)                     | 5)        | 107,5                | 109,9     |                     | 5)        | 78,7    | 5)        | 76,3    | 5)        | 83,4       | 5)        | 104,2        | 110,5     |                 |  |

Quelle der Ursprungswerte: Statistisches Bundesamt. — 1 Energieversorgung sowie insbesondere Kohlenbergbau, Gewinnung von Erdöl und Erdgas, Mineralölverarbeitung. — 2 Verarbeitendes Gewerbe, soweit nicht der Hauptgruppe Energie zugeordnet, sowie Erzbergbau, Gewinnung von Steinen und Erden. — 3 Beeinflusst durch Verschiebung der Ferientermine. — 4 Beeinflusst durch die außergewöhnliche Kalenderkonstellation. — 5 Vom Statistischen Bundesamt schätzungsweise vorab angepasst an die Ergebnisse der jährlichen Totalerhebung im Bauhauptgewerbe (durchschnittlich + 3 %). — o Vorläufig; vom Statistischen Bundesamt schätzungsweise

vorab angepasst an die Ergebnisse der Vierteljährlichen Produktionserhebung für das IV. Quartal 2005 (Industrie: durchschnittlich - 2,2 %). — x Vorläufig; vom Statistischen Bundesamt schätzungsweise vorab angepasst an die Ergebnisse der Vierteljährlichen Produktionserhebung für das I. Quartal 2006 (Industrie: durchschnittlich - 2,2 %). — z Vom Statistischen Bundesamt schätzungsweise vorab angepasst an die Ergebnisse der Vierteljährlichen Produktionserhebung für das II. Quartal 2006 (Industrie: durchschnittlich - 2,2 %).

II. Konjunkturindikatoren

9. Produktion im Produzierenden Gewerbe – Gesamtübersicht



## II. Konjunkturindikatoren

## 10. Produktion in der Industrie \*) nach Hauptgruppen

2000 = 100

saisonbereinigt

| Zeit         | Vorleistungsgüterproduzenten 1) |           | Investitionsgüterproduzenten 2) |           | Konsumgüterproduzenten 3) |           | davon:                    |           |                               |           |
|--------------|---------------------------------|-----------|---------------------------------|-----------|---------------------------|-----------|---------------------------|-----------|-------------------------------|-----------|
|              |                                 |           |                                 |           |                           |           | Gebrauchsgüterproduzenten |           | Verbrauchsgüterproduzenten 3) |           |
|              | monatlich                       | viertelj. | monatlich                       | viertelj. | monatlich                 | viertelj. | monatlich                 | viertelj. | monatlich                     | viertelj. |
| 2001 Febr.   | 103,3                           |           | 105,9                           | 105,2     | 101,2                     | 100,2     | 103,0                     | 102,6     | 100,8                         | 99,6      |
| März         | 101,7                           |           | 104,5                           |           | 100,1                     |           | 102,2                     |           | 99,6                          |           |
| April        | 99,2                            |           | 101,9                           |           | 99,7                      |           | 102,1                     |           | 99,1                          |           |
| Mai          | 100,2                           | 100,0     | 103,5                           | 103,0     | 100,0                     | 100,1     | 103,0                     | 102,8     | 99,3                          | 99,4      |
| Juni         | 100,7                           |           | 103,5                           |           | 100,6                     |           | 103,4                     |           | 99,9                          |           |
| Juli 4)      | 98,0                            |           | 100,3                           |           | 98,6                      |           | 96,8                      |           | 99,0                          |           |
| Aug. 4)      | 99,4                            | 98,7      | 103,0                           | 102,1     | 101,7                     | 99,6      | 106,1                     | 100,8     | 100,7                         | 99,3      |
| Sept.        | 98,7                            |           | 102,9                           |           | 98,5                      |           | 99,6                      |           | 98,3                          |           |
| Okt.         | 97,4                            |           | 99,5                            |           | 97,6                      |           | 95,3                      |           | 98,1                          |           |
| Nov.         | 96,2                            | 96,1      | 98,7                            | 99,4      | 96,3                      | 96,8      | 94,4                      | 96,1      | 96,8                          | 97,0      |
| Dez.         | 94,8                            |           | 100,0                           |           | 96,6                      |           | 98,7                      |           | 96,1                          |           |
| 2002 Jan.    | 96,6                            |           | 101,1                           |           | 97,5                      |           | 95,3                      |           | 98,0                          |           |
| Febr.        | 98,2                            | 97,8      | 99,5                            | 100,2     | 98,0                      | 98,1      | 93,2                      | 94,2      | 99,1                          | 99,0      |
| März         | 98,5                            |           | 100,1                           |           | 98,7                      |           | 94,2                      |           | 99,8                          |           |
| April        | 98,3                            |           | 101,0                           |           | 96,4                      |           | 91,4                      |           | 97,6                          |           |
| Mai 5)       | 98,4                            | 98,7      | 98,6                            | 101,1     | 96,5                      | 96,7      | 88,3                      | 91,3      | 98,4                          | 98,0      |
| Juni 5)      | 99,4                            |           | 103,6                           |           | 97,3                      |           | 94,3                      |           | 98,0                          |           |
| Juli         | 98,9                            |           | 100,4                           |           | 95,8                      |           | 90,5                      |           | 97,1                          |           |
| Aug.         | 100,6                           | 100,0     | 102,9                           | 101,6     | 97,6                      | 96,8      | 92,7                      | 91,9      | 98,7                          | 98,0      |
| Sept.        | 100,4                           |           | 101,6                           |           | 97,1                      |           | 92,4                      |           | 98,2                          |           |
| Okt.         | 98,9                            |           | 99,8                            |           | 96,1                      |           | 89,6                      |           | 97,6                          |           |
| Nov.         | 100,2                           | 99,0      | 103,4                           | 101,6     | 97,9                      | 96,5      | 91,8                      | 90,6      | 99,3                          | 97,8      |
| Dez.         | 98,0                            |           | 101,5                           |           | 95,4                      |           | 90,5                      |           | 96,5                          |           |
| 2003 Jan.    | 99,0                            |           | 103,0                           |           | 95,4                      |           | 87,1                      |           | 97,3                          |           |
| Febr.        | 98,4                            | 99,1      | 104,4                           | 103,2     | 95,2                      | 95,6      | 87,6                      | 87,6      | 97,0                          | 97,4      |
| März         | 100,0                           |           | 102,2                           |           | 96,1                      |           | 88,1                      |           | 98,0                          |           |
| April        | 99,3                            |           | 100,6                           |           | 96,3                      |           | 86,8                      |           | 98,6                          |           |
| Mai          | 99,0                            | 99,1      | 100,9                           | 99,9      | 94,4                      | 95,2      | 84,6                      | 84,8      | 96,7                          | 97,6      |
| Juni         | 98,9                            |           | 98,2                            |           | 94,8                      |           | 82,9                      |           | 97,6                          |           |
| Juli 4)      | 99,7                            |           | 102,2                           |           | 96,7                      |           | 91,8                      |           | 97,9                          |           |
| Aug. 4)      | 98,1                            | 98,7      | 99,3                            | 100,3     | 95,3                      | 95,2      | 84,2                      | 87,5      | 97,9                          | 97,0      |
| Sept.        | 98,2                            |           | 99,4                            |           | 93,6                      |           | 86,6                      |           | 95,3                          |           |
| Okt.         | 100,8                           |           | 101,8                           |           | 95,6                      |           | 87,3                      |           | 97,5                          |           |
| Nov.         | 101,3                           | 101,1     | 106,2                           | 104,4     | 95,4                      | 95,9      | 89,0                      | 88,8      | 96,9                          | 97,5      |
| Dez.         | 101,3                           |           | 105,3                           |           | 96,6                      |           | 90,0                      |           | 98,2                          |           |
| 2004 Jan.    | 101,7                           |           | 103,4                           |           | 96,2                      |           | 88,3                      |           | 98,1                          |           |
| Febr.        | 103,1                           | 102,2     | 103,0                           | 103,4     | 95,3                      | 95,6      | 87,0                      | 87,5      | 97,3                          | 97,5      |
| März         | 101,9                           |           | 103,9                           |           | 95,2                      |           | 87,2                      |           | 97,1                          |           |
| April        | 103,3                           |           | 104,9                           |           | 96,5                      |           | 89,1                      |           | 98,2                          |           |
| Mai          | 103,7                           | 103,5     | 107,9                           | 106,2     | 96,5                      | 96,1      | 91,7                      | 89,0      | 97,6                          | 97,8      |
| Juni         | 103,5                           |           | 105,8                           |           | 95,4                      |           | 86,3                      |           | 97,6                          |           |
| Juli 4)      | 104,2                           |           | 106,7                           |           | 97,0                      |           | 92,6                      |           | 98,0                          |           |
| Aug. 4)      | 104,0                           | 104,0     | 107,9                           | 107,1     | 95,8                      | 96,0      | 85,6                      | 88,2      | 98,2                          | 97,8      |
| Sept.        | 103,7                           |           | 106,7                           |           | 95,2                      |           | 86,4                      |           | 97,3                          |           |
| Okt.         | 103,7                           |           | 108,7                           |           | 95,4                      |           | 86,2                      |           | 97,6                          |           |
| Nov.         | 103,6                           | 103,9     | 104,7                           | 106,1     | 96,0                      | 96,1      | 84,1                      | 85,2      | 98,8                          | 98,7      |
| Dez.         | 104,3                           |           | 104,8                           |           | 97,0                      |           | 85,4                      |           | 99,7                          |           |
| 2005 Jan.    | 106,6                           |           | 108,5                           |           | 97,0                      |           | 86,5                      |           | 99,5                          |           |
| Febr.        | 103,9                           | 104,6     | 107,1                           | 108,3     | 97,4                      | 97,3      | 86,2                      | 86,6      | 100,0                         | 99,8      |
| März         | 103,2                           |           | 109,4                           |           | 97,4                      |           | 87,0                      |           | 99,9                          |           |
| April        | 105,1                           |           | 110,3                           |           | 97,3                      |           | 88,2                      |           | 99,4                          |           |
| Mai          | 105,6                           | 105,5     | 108,6                           | 110,2     | 98,1                      | 97,7      | 85,3                      | 87,8      | 101,1                         | 100,0     |
| Juni         | 105,7                           |           | 111,8                           |           | 97,7                      |           | 89,9                      |           | 99,5                          |           |
| Juli 4)      | 107,2                           |           | 112,0                           |           | 99,3                      |           | 88,5                      |           | 101,8                         |           |
| Aug. 4)      | 107,3                           | 107,5     | 110,1                           | 111,8     | 98,8                      | 99,2      | 88,0                      | 87,9      | 101,4                         | 101,9     |
| Sept.        | 108,1                           |           | 113,3                           |           | 99,6                      |           | 87,1                      |           | 102,5                         |           |
| Okt. o)      | 109,3                           |           | 114,4                           |           | 100,0                     |           | 89,0                      |           | 102,6                         |           |
| Nov. o)      | 109,5                           | 109,9     | 114,3                           | 113,9     | 97,9                      | 98,7      | 87,7                      | 88,1      | 100,3                         | 101,2     |
| Dez. o)      | 110,8                           |           | 113,0                           |           | 98,1                      |           | 87,7                      |           | 100,6                         |           |
| 2006 Jan. x) | 110,8                           |           | 115,2                           |           | 99,1                      |           | 91,3                      |           | 101,0                         |           |
| Febr. x)     | 111,0                           | 110,9     | 116,9                           | 115,7     | 99,3                      | 98,9      | 90,7                      | 90,7      | 101,3                         | 100,8     |
| März x)z)    | 110,8                           |           | 115,1                           |           | 98,3                      |           | 90,2                      |           | 100,2                         |           |
| April z)p)   | 111,7                           |           | 115,0                           |           | 101,1                     |           | 94,1                      |           | 102,7                         |           |

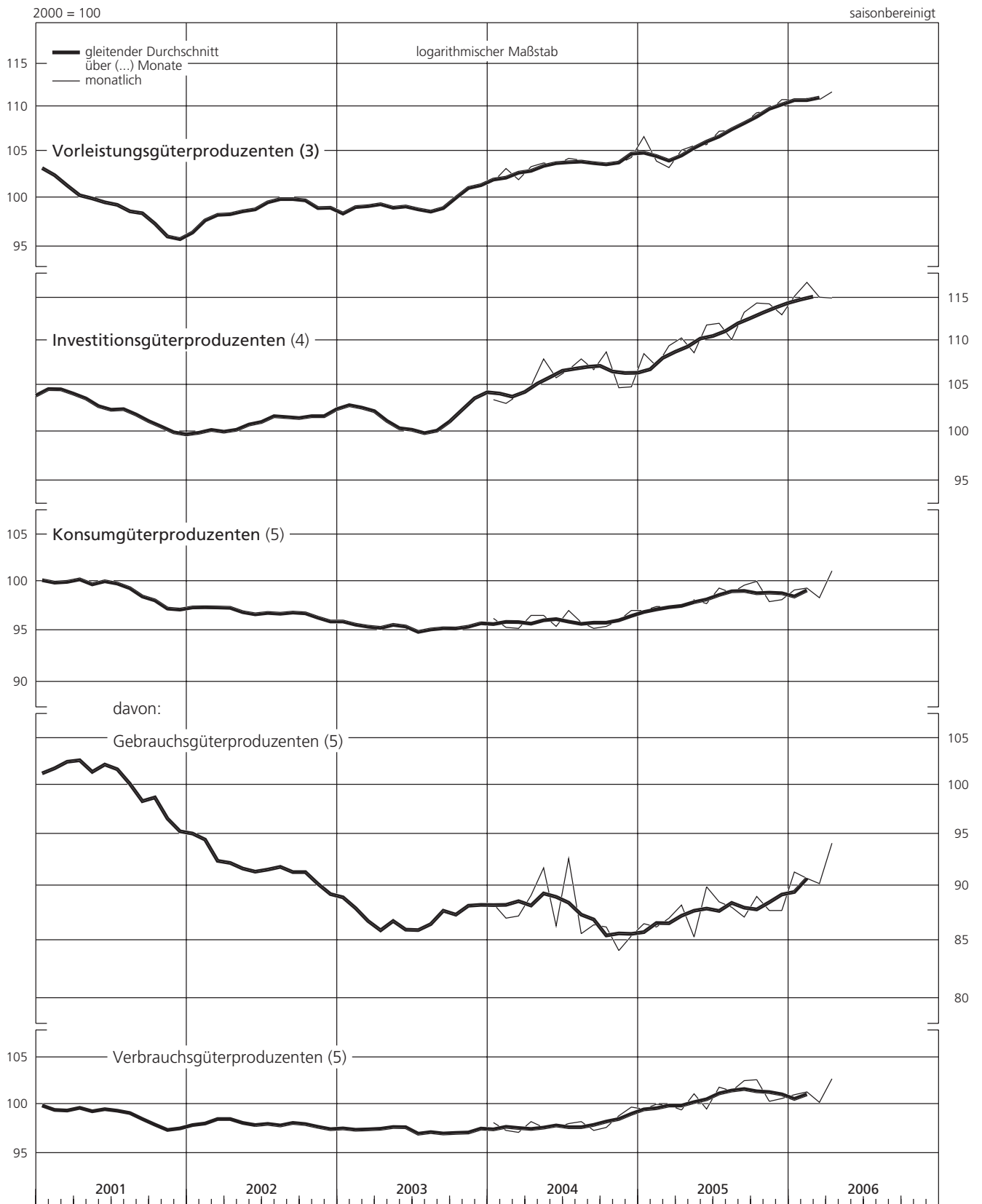
Quelle der Ursprungswerte: Statistisches Bundesamt. — \* Verarbeitendes Gewerbe, soweit nicht der Hauptgruppe Energie zugeordnet, sowie Erzbau, Gewinnung von Steinen und Erden. — 1 Einschl. Erzbau, Gewinnung von Steinen und Erden. — 2 Einschl. Herstellung von Kraftwagen und Kraftwagenteilen. — 3 Einschl. Druckgewerbe. — 4 Beeinflusst durch Verschiebung der Ferientermine. — 5 Beeinflusst durch die außergewöhnliche Kalenderkonstellation. — o Vorläufig; vom Statistischen Bundesamt schätzungsweise vorab angepasst an die Ergebnisse der Vierteljährlichen Pro-

duktionserhebung für das IV. Quartal 2005 (Industrie: durchschnittlich - 2,2 %). — x Vorläufig; vom Statistischen Bundesamt schätzungsweise vorab angepasst an die Ergebnisse der Vierteljährlichen Produktionserhebung für das I. Quartal 2006 (Industrie: durchschnittlich - 2,2 %). — z Vom Statistischen Bundesamt schätzungsweise vorab angepasst an die Ergebnisse der Vierteljährlichen Produktionserhebung für das II. Quartal 2006 (Industrie: durchschnittlich - 2,2 %).



II. Konjunkturindikatoren

10. Produktion in der Industrie \*) nach Hauptgruppen



\* Verarbeitendes Gewerbe, soweit nicht der Hauptgruppe Energie zugeordnet, sowie Erzbergbau, Gewinnung von Steinen und Erden.

## II. Konjunkturindikatoren

## 11. Produktion ausgewählter Zweige der Industrie

2000 = 100

saisonbereinigt

| Zeit         | Chemische Industrie |           | Metallerzeugung und -bearbeitung |           | Herstellung von Büromaschinen, Datenverarbeitungsgeräten und -einrichtungen; Elektrotechnik, Feinmechanik, Optik |           | darunter: (R)<br>Herstellung von Geräten der Elektrizitätserzeugung und -verteilung |           | Maschinenbau |           | Herstellung von Kraftwagen und Kraftwagenteilen |           |
|--------------|---------------------|-----------|----------------------------------|-----------|--|-----------|---|-----------|--------------|-----------|---|-----------|
|              | monatlich           | viertelj. | monatlich                        | viertelj. | monatlich  | viertelj. | monatlich   | viertelj. | monatlich    | viertelj. | monatlich                                       | viertelj. |
|              | 2001 März           | 98,6      |                                  | 103,4     |  | 106,6     |   | 105,3     |              | 103,8     |   | 105,9     |
| April        | 99,2                |           | 102,6                            |           | 102,6  |           | 100,5   |           | 102,1        |           | 103,1   |           |
| Mai          | 97,5                | 99,1      | 101,5                            | 101,9     | 103,6  | 103,6     | 104,5   | 103,4     | 104,0        | 102,9     | 103,9   | 103,6     |
| Juni         | 100,6               |           | 101,6                            |           | 104,7  |           | 105,2   |           | 102,5        |           | 103,9   |           |
| Juli 1)      | 100,3               |           | 98,7                             |           | 100,6  |           | 102,3   |           | 99,7         |           | 99,8  |           |
| Aug. 1)      | 98,3                | 98,3      | 100,3                            | 100,7     | 101,6  | 100,5     | 103,8   | 103,0     | 102,7        | 101,8     | 109,0   | 104,9     |
| Sept.        | 96,3                |           | 103,1                            |           | 99,2   |           | 102,9   |           | 103,1        |           | 105,8   |           |
| Okt.         | 97,7                |           | 99,3                             |           | 95,5   |           | 98,3  |           | 99,7         |           | 102,4   |           |
| Nov.         | 95,5                | 94,5      | 95,6                             | 96,4      | 98,4   | 96,9      | 101,2   | 99,6      | 98,0         | 99,8      | 98,9  | 100,6     |
| Dez.         | 90,3                |           | 94,4                             |           | 96,7   |           | 99,3  |           | 101,8        |           | 100,4   |           |
| 2002 Jan.    | 98,8                |           | 97,6                             |           | 96,2   |           | 97,6  |           | 101,4        |           | 102,8   |           |
| Febr.        | 102,0               | 101,7     | 101,9                            | 99,9      | 97,1   | 96,8      | 98,0  | 97,8      | 99,0         | 99,7      | 99,7  | 101,9     |
| März         | 104,2               |           | 100,1                            |           | 97,2   |           | 97,8  |           | 98,8         |           | 103,2   |           |
| April        | 100,2               |           | 102,4                            |           | 97,4   |           | 98,3  |           | 100,4        |           | 102,5   |           |
| Mai 2)       | 102,4               | 101,6     | 100,9                            | 102,2     | 96,0   | 97,2      | 96,2  | 98,5      | 96,7         | 99,5      | 100,9   | 104,5     |
| Juni 2)      | 102,3               |           | 103,3                            |           | 98,2   |           | 100,9   |           | 101,4        |           | 110,2   |           |
| Juli         | 102,9               |           | 103,0                            |           | 97,1   |           | 100,5   |           | 99,4         |           | 102,6   |           |
| Aug.         | 103,0               | 102,8     | 102,6                            | 103,3     | 100,9  | 98,7      | 104,6   | 102,5     | 97,9         | 99,0      | 115,0   | 108,8     |
| Sept.        | 102,5               |           | 104,4                            |           | 98,1   |           | 102,3   |           | 99,6         |           | 108,7   |           |
| Okt.         | 101,5               |           | 102,4                            |           | 98,5   |           | 101,7   |           | 98,3         |           | 103,4   |           |
| Nov.         | 101,8               | 100,4     | 102,9                            | 102,0     | 100,3  | 98,7      | 103,8   | 102,3     | 100,4        | 99,7      | 110,2   | 106,7     |
| Dez.         | 97,9                |           | 100,6                            |           | 97,3   |           | 101,4   |           | 100,4        |           | 106,5   |           |
| 2003 Jan.    | 102,5               |           | 100,5                            |           | 100,0  |           | 101,2   |           | 97,6         |           | 109,7   |           |
| Febr.        | 101,0               | 103,1     | 100,3                            | 100,9     | 100,2  | 100,0     | 102,6   | 101,7     | 101,2        | 98,8      | 109,9   | 109,4     |
| März         | 105,9               |           | 101,9                            |           | 99,8   |           | 101,2   |           | 97,5         |           | 108,6   |           |
| April        | 103,2               |           | 100,8                            |           | 99,7   |           | 100,9   |           | 96,3         |           | 105,3   |           |
| Mai          | 102,4               | 102,6     | 100,5                            | 98,5      | 98,4   | 98,7      | 101,4   | 100,9     | 96,5         | 95,9      | 107,0   | 104,6     |
| Juni         | 102,2               |           | 94,2                             |           | 98,1   |           | 100,3   |           | 94,8         |           | 101,5   |           |
| Juli 1)      | 102,5               |           | 100,7                            |           | 99,7   |           | 100,7   |           | 98,1         |           | 109,1   |           |
| Aug. 1)      | 101,5               | 100,4     | 95,7                             | 98,2      | 100,6  | 100,3     | 101,5   | 101,0     | 98,0         | 97,2      | 100,0   | 104,6     |
| Sept.        | 97,1                |           | 98,1                             |           | 100,6  |           | 100,7   |           | 95,6         |           | 104,8   |           |
| Okt.         | 101,6               |           | 102,5                            |           | 104,6  |           | 103,8   |           | 97,4         |           | 104,3   |           |
| Nov.         | 101,1               | 101,8     | 100,8                            | 102,0     | 104,0  | 104,3     | 104,5   | 104,5     | 100,6        | 99,3      | 115,1   | 111,6     |
| Dez.         | 102,7               |           | 102,7                            |           | 104,4  |           | 105,3   |           | 99,8         |           | 115,4   |           |
| 2004 Jan.    | 101,7               |           | 103,8                            |           | 105,9  |           | 105,7   |           | 99,6         |           | 104,7   |           |
| Febr.        | 104,4               | 102,6     | 103,3                            | 103,4     | 105,6  | 105,6     | 106,6   | 105,5     | 97,2         | 99,0      | 109,3   | 107,8     |
| März         | 101,7               |           | 103,0                            |           | 105,4  |           | 104,1   |           | 100,2        |           | 109,4   |           |
| April        | 105,1               |           | 101,9                            |           | 105,9  |           | 105,8   |           | 101,7        |           | 110,6   |           |
| Mai          | 102,5               | 103,3     | 104,8                            | 104,6     | 109,1  | 107,5     | 107,9   | 106,8     | 103,5        | 101,4     | 115,5   | 113,6     |
| Juni         | 102,4               |           | 107,0                            |           | 107,5  |           | 106,7   |           | 99,1         |           | 114,8   |           |
| Juli 1)      | 102,9               |           | 105,2                            |           | 109,9  |           | 107,3   |           | 104,3        |           | 112,0   |           |
| Aug. 1)      | 106,4               | 104,9     | 102,5                            | 103,8     | 110,0  | 109,6     | 108,2   | 107,2     | 102,7        | 103,4     | 113,5   | 113,0     |
| Sept.        | 105,3               |           | 103,7                            |           | 108,8  |           | 106,0   |           | 103,3        |           | 113,4   |           |
| Okt.         | 105,5               |           | 102,1                            |           | 110,2  |           | 106,8   |           | 103,1        |           | 117,6   |           |
| Nov.         | 107,6               | 107,7     | 102,8                            | 103,1     | 108,4  | 109,3     | 105,3   | 107,1     | 99,2         | 100,8     | 111,0   | 113,1     |
| Dez.         | 109,9               |           | 104,5                            |           | 109,3  |           | 109,1   |           | 100,1        |           | 110,6   |           |
| 2005 Jan.    | 112,1               |           | 103,9                            |           | 111,7  |           | 109,4   |           | 103,9        |           | 115,3   |           |
| Febr.        | 112,0               | 112,1     | 102,0                            | 102,3     | 109,7  | 110,9     | 106,4   | 107,7     | 103,1        | 104,8     | 111,5   | 113,5     |
| März         | 112,1               |           | 101,1                            |           | 111,4  |           | 107,2   |           | 107,4        |           | 113,6   |           |
| April        | 108,0               |           | 103,6                            |           | 114,1  |           | 109,5   |           | 104,1        |           | 118,4   |           |
| Mai          | 111,5               | 109,2     | 101,4                            | 102,4     | 114,2  | 115,1     | 108,3   | 109,4     | 103,8        | 105,1     | 112,7   | 115,8     |
| Juni         | 108,1               |           | 102,3                            |           | 116,9  |           | 110,3   |           | 107,4        |           | 116,2   |           |
| Juli 1)      | 111,9               |           | 105,6                            |           | 116,7  |           | 111,3   |           | 105,9        |           | 122,5   |           |
| Aug. 1)      | 112,7               | 112,5     | 104,6                            | 105,2     | 116,5  | 117,6     | 110,3   | 111,0     | 105,5        | 105,5     | 114,2   | 119,6     |
| Sept.        | 113,0               |           | 105,3                            |           | 119,7  |           | 111,3   |           | 105,1        |           | 122,1   |           |
| Okt. o)      | 117,6               |           | 107,0                            |           | 120,0  |           | 111,0   |           | 107,8        |           | 122,1   |           |
| Nov. o)      | 113,2               | 114,9     | 107,1                            | 106,5     | 121,9  | 121,3     | 111,4   | 111,1     | 108,6        | 108,7     | 120,4   | 119,2     |
| Dez. o)      | 113,8               |           | 105,3                            |           | 121,9  |           | 110,9   |           | 109,7        |           | 115,0   |           |
| 2006 Jan. x) | 115,9               |           | 105,6                            |           | 127,1  |           | 114,2   |           | 113,1        |           | 115,3   |           |
| Febr. x)     | 115,0               | 115,0     | 108,4                            | 107,4     | 126,1  | 127,3     | 112,1   | 113,8     | 111,9        | 112,4     | 120,1   | 117,5     |
| März x)*)    | 114,2               |           | 108,1                            |           | 128,7  |           | 115,2   |           | 112,2        |           | 117,1   |           |
| April z)*)   | 112,8               |           | 109,1                            |           | 126,7  |           | 114,2   |           | 112,5        |           | 115,4   |           |

Quelle der Ursprungswerte: Statistisches Bundesamt. — 1 Beeinflusst durch Verschiebung der Ferientermine. — 2 Beeinflusst durch die außergewöhnliche Kalenderkonstellation. — 3 Durch Arbeitskämpfe beeinflusst. — o) Vorläufig; vom Statistischen Bundesamt schätzungsweise vorab angepasst an die Ergebnisse der Vierteljährlichen Produktionserhebung für das IV. Quartal 2005 (Industrie: durchschnittlich - 2,2 %). — x) Vorläufig; vom Statistischen Bundesamt schätzungsweise vorab angepasst an die Ergebnisse der Vierteljährlichen Produktionserhebung für das I. Quartal 2006 (Industrie: durchschnittlich - 2,2 %).

tischen Bundesamt schätzungsweise vorab angepasst an die Ergebnisse der Vierteljährlichen Produktionserhebung für das I. Quartal 2006 (Industrie: durchschnittlich - 2,2 %). — z) Vom Statistischen Bundesamt schätzungsweise vorab angepasst an die Ergebnisse der Vierteljährlichen Produktionserhebung für das II. Quartal 2006 (Industrie: durchschnittlich - 2,2 %).

II. Konjunkturindikatoren

11. Produktion ausgewählter Zweige der Industrie



## II. Konjunkturindikatoren

## 12. Produktivität und Lohnkosten in der Industrie \*)

2000 = 100

saisonbereinigt

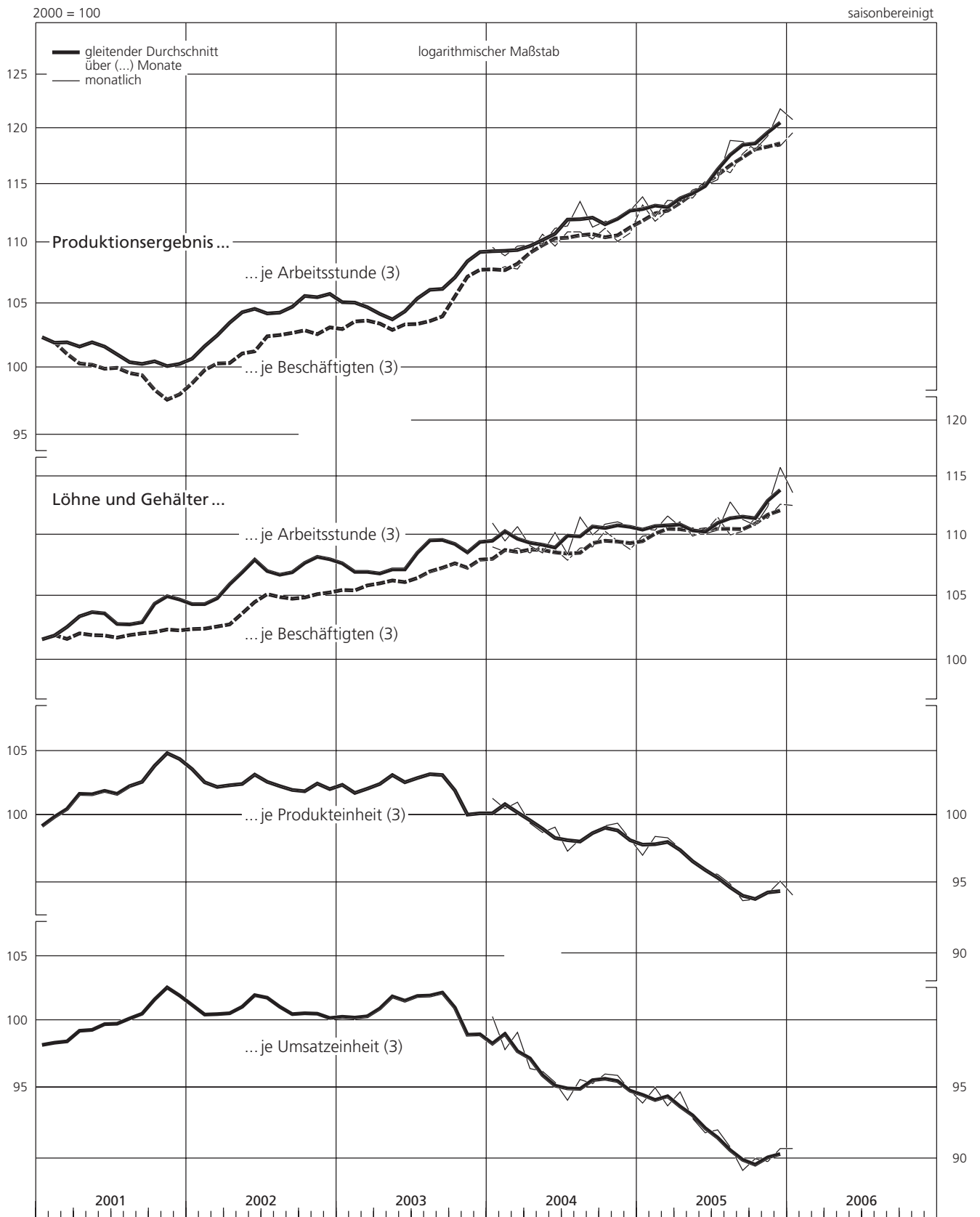
| Zeit                            | Produktionsergebnis (R) |                     |                      |                     | Löhne und Gehälter 1) |                     |                      |                     |                       |                     |                      |                     |
|---------------------------------|-------------------------|---------------------|----------------------|---------------------|-----------------------|---------------------|----------------------|---------------------|-----------------------|---------------------|----------------------|---------------------|
|                                 | je Beschäftigten        |                     | je Arbeitsstunde     |                     | je Beschäftigten      |                     | je Arbeitsstunde     |                     | je Produkteinheit (R) |                     | je Umsatzeinheit     |                     |
|                                 | mtl.                    | vj.                 | mtl.                 | vj.                 | mtl.                  | vj.                 | mtl.                 | vj.                 | mtl.                  | vj.                 | mtl.                 | vj.                 |
| <b>Deutschland</b>              |                         |                     |                      |                     |                       |                     |                      |                     |                       |                     |                      |                     |
|                                 |                         |                     |                      |                     |                       |                     |                      |                     |                       |                     |                      |                     |
| 2003 Juni                       | 102,5                   |                     | 103,5                |                     | 106,2                 |                     | 107,3                |                     | 103,6                 |                     | 103,0                |                     |
| Juli 2)                         | 104,8                   |                     | 107,1                |                     | 106,1                 |                     | 108,3                |                     | 101,2                 |                     | 99,5                 |                     |
| Aug. 2)                         | 103,1                   | 103,7               | 105,9                | 106,2               | 107,3                 | 107,1               | 110,2                | 109,6               | 104,1                 | 103,3               | 103,4                | 102,0               |
| Sept.                           | 103,2                   |                     | 105,6                |                     | 107,8                 |                     | 110,4                |                     | 104,5                 |                     | 103,1                |                     |
| Okt.                            | 105,9                   |                     | 107,3                |                     | 107,0                 |                     | 108,4                |                     | 101,0                 |                     | 100,2                |                     |
| Nov.                            | 107,9                   | 107,3               | 108,7                | 108,5               | 108,4                 | 107,4               | 109,2                | 108,6               | 100,5                 | 100,1               | 99,9                 | 99,0                |
| Dez.                            | 108,0                   |                     | 109,6                |                     | 106,7                 |                     | 108,3                |                     | 98,9                  |                     | 96,9                 |                     |
| 2004 Jan.                       | 107,6                   |                     | 109,6                |                     | 109,0                 |                     | 111,0                |                     | 101,3                 |                     | 100,3                |                     |
| Febr.                           | 108,0                   | 107,8               | 108,9                | 109,4               | 108,6                 | 108,8               | 109,5                | 110,4               | 100,5                 | 100,9               | 97,8                 | 99,1                |
| März                            | 107,8                   |                     | 109,7                |                     | 108,9                 |                     | 110,7                |                     | 101,0                 |                     | 99,1                 |                     |
| April                           | 109,2                   |                     | 109,8                |                     | 108,5                 |                     | 109,1                |                     | 99,4                  |                     | 96,4                 |                     |
| Mai                             | 110,7                   | 109,9               | 109,9                | 110,3               | 109,2                 | 108,8               | 108,5                | 109,3               | 98,7                  | 99,1                | 96,2                 | 96,0                |
| Juni                            | 109,7                   |                     | 111,2                |                     | 108,8                 |                     | 110,2                |                     | 99,1                  |                     | 95,4                 |                     |
| Juli 2)                         | 110,9                   |                     | 111,4                |                     | 107,9                 |                     | 108,4                |                     | 97,3                  |                     | 94,1                 |                     |
| Aug. 2)                         | 110,9                   | 110,7               | 113,5                | 112,1               | 108,9                 | 108,6               | 111,5                | 110,0               | 98,2                  | 98,1                | 95,6                 | 95,0                |
| Sept.                           | 110,3                   |                     | 111,3                |                     | 109,0                 |                     | 110,0                |                     | 98,8                  |                     | 95,3                 |                     |
| Okt.                            | 111,2                   |                     | 111,8                |                     | 110,3                 |                     | 110,9                |                     | 99,2                  |                     | 96,0                 |                     |
| Nov.                            | 110,1                   | 110,7               | 111,8                | 112,1               | 109,5                 | 109,5               | 111,1                | 110,9               | 99,4                  | 98,9                | 95,9                 | 95,6                |
| Dez.                            | 110,8                   |                     | 112,7                |                     | 108,8                 |                     | 110,7                |                     | 98,2                  |                     | 94,8                 |                     |
| 2005 Jan. r)                    | 113,2                   |                     | 113,9                |                     | 109,9                 |                     | 110,5                |                     | 97,0                  |                     | 93,9                 |                     |
| Febr. r)                        | 111,8                   | 112,6               | 112,2                | 113,2               | 110,0                 | 110,2               | 110,4                | 110,8               | 98,4                  | 97,9                | 95,0                 | 94,2                |
| März r)                         | 112,7                   |                     | 113,6                |                     | 110,7                 |                     | 111,6                |                     | 98,3                  |                     | 93,7                 |                     |
| April r)                        | 113,9                   |                     | 113,5                |                     | 111,1                 |                     | 110,7                |                     | 97,5                  |                     | 94,7                 |                     |
| Mai r)                          | 113,8                   | 114,3               | 114,5                | 114,3               | 109,9                 | 110,4               | 110,6                | 110,5               | 96,6                  | 96,6                | 92,8                 | 93,1                |
| Juni r)                         | 115,1                   |                     | 114,9                |                     | 110,3                 |                     | 110,1                |                     | 95,8                  |                     | 91,8                 |                     |
| Juli 2)r)                       | 116,6                   |                     | 115,4                |                     | 111,5                 |                     | 110,4                |                     | 95,6                  |                     | 92,0                 |                     |
| Aug. 2)r)                       | 116,0                   | 116,8               | 118,9                | 117,7               | 110,0                 | 110,6               | 112,8                | 111,5               | 94,9                  | 94,7                | 90,8                 | 90,7                |
| Sept. r)                        | 117,7                   |                     | 118,8                |                     | 110,3                 |                     | 111,3                |                     | 93,7                  |                     | 89,2                 |                     |
| Okt. r)                         | o) 118,7                |                     | o) 118,1             |                     | 111,4                 |                     | 110,8                |                     | o) 93,8               |                     | 90,0                 |                     |
| Nov. r)                         | o) 118,2                | 118,4               | o) 119,3             | 119,7               | 111,4                 | 111,8               | 112,4                | 113,0               | o) 94,2               | 94,4                | 89,8                 | 90,2                |
| Dez. r)                         | o) 118,4                |                     | o) 121,8             |                     | 112,6                 |                     | 115,8                |                     | o) 95,1               |                     | 90,7                 |                     |
| 2006 Jan.                       | x) 119,6                |                     | x) 120,8             |                     | 112,5                 |                     | 113,6                |                     | x) 94,1               |                     | 90,7                 |                     |
| <b>West- und Ostdeutschland</b> |                         |                     |                      |                     |                       |                     |                      |                     |                       |                     |                      |                     |
|                                 |                         |                     |                      |                     |                       |                     |                      |                     |                       |                     |                      |                     |
|                                 | West-<br>Deutschland    | Ost-<br>Deutschland | West-<br>Deutschland | Ost-<br>Deutschland | West-<br>Deutschland  | Ost-<br>Deutschland | West-<br>Deutschland | Ost-<br>Deutschland | West-<br>Deutschland  | Ost-<br>Deutschland | West-<br>Deutschland | Ost-<br>Deutschland |
| 2003 2.Vj.                      | .                       | .                   | .                    | .                   | 106,4                 | 106,7               | 107,5                | 107,7               | .                     | .                   | .                    | .                   |
| 3.Vj.                           | .                       | .                   | .                    | .                   | 107,2                 | 107,2               | 110,1                | 109,5               | .                     | .                   | .                    | .                   |
| 4.Vj.                           | .                       | .                   | .                    | .                   | 107,5                 | 108,1               | 109,2                | 108,3               | .                     | .                   | .                    | .                   |
| 2004 1.Vj.                      | .                       | .                   | .                    | .                   | 109,0                 | 109,0               | 111,0                | 110,1               | .                     | .                   | .                    | .                   |
| 2.Vj.                           | .                       | .                   | .                    | .                   | 109,0                 | 109,3               | 109,7                | 109,7               | .                     | .                   | .                    | .                   |
| 3.Vj.                           | .                       | .                   | .                    | .                   | 108,8                 | 109,0               | 110,5                | 110,6               | .                     | .                   | .                    | .                   |
| 4.Vj.                           | .                       | .                   | .                    | .                   | 109,7                 | 110,0               | 111,5                | 111,2               | .                     | .                   | .                    | .                   |
| 2005 1.Vj. r)                   | .                       | .                   | .                    | .                   | 110,4                 | 110,5               | 111,4                | 111,2               | .                     | .                   | .                    | .                   |
| 2.Vj. r)                        | .                       | .                   | .                    | .                   | 110,7                 | 110,7               | 111,0                | 111,5               | .                     | .                   | .                    | .                   |
| 3.Vj. r)                        | .                       | .                   | .                    | .                   | 110,9                 | 110,5               | 112,1                | 111,6               | .                     | .                   | .                    | .                   |
| 4.Vj. r)                        | .                       | .                   | .                    | .                   | 112,1                 | 112,1               | 113,8                | 112,3               | .                     | .                   | .                    | .                   |
| 2005 Jan. r)                    | .                       | .                   | .                    | .                   | 110,1                 | 110,6               | 111,1                | 111,3               | .                     | .                   | .                    | .                   |
| Febr. r)                        | .                       | .                   | .                    | .                   | 110,2                 | 110,3               | 110,9                | 111,0               | .                     | .                   | .                    | .                   |
| März r)                         | .                       | .                   | .                    | .                   | 111,0                 | 110,5               | 112,2                | 111,4               | .                     | .                   | .                    | .                   |
| April r)                        | .                       | .                   | .                    | .                   | 111,3                 | 111,4               | 111,1                | 112,0               | .                     | .                   | .                    | .                   |
| Mai r)                          | .                       | .                   | .                    | .                   | 110,1                 | 110,4               | 111,2                | 111,1               | .                     | .                   | .                    | .                   |
| Juni r)                         | .                       | .                   | .                    | .                   | 110,6                 | 110,4               | 110,6                | 111,3               | .                     | .                   | .                    | .                   |
| Juli 2)r)                       | .                       | .                   | .                    | .                   | 111,9                 | 110,7               | 111,0                | 109,9               | .                     | .                   | .                    | .                   |
| Aug. 2)r)                       | .                       | .                   | .                    | .                   | 110,3                 | 110,1               | 113,5                | 112,8               | .                     | .                   | .                    | .                   |
| Sept. r)                        | .                       | .                   | .                    | .                   | 110,5                 | 110,8               | 111,9                | 112,0               | .                     | .                   | .                    | .                   |
| Okt. r)                         | .                       | .                   | .                    | .                   | 111,7                 | 111,1               | 111,7                | 108,8               | .                     | .                   | .                    | .                   |
| Nov. r)                         | .                       | .                   | .                    | .                   | 111,6                 | 112,6               | 113,0                | 113,2               | .                     | .                   | .                    | .                   |
| Dez. r)                         | .                       | .                   | .                    | .                   | 112,9                 | 112,5               | 116,7                | 114,8               | .                     | .                   | .                    | .                   |
| 2006 Jan.                       | .                       | .                   | .                    | .                   | 113,0                 | 110,8               | 114,5                | 111,8               | .                     | .                   | .                    | .                   |

Quelle der Ursprungswerte: Eigene Berechnung unter Verwendung von Angaben des Statistischen Bundesamts. — \* Industrie (gemäß Tabelle II.9) sowie Kohlenbergbau und Mineralölverarbeitung. — 1 Ohne Pflichtanteile der Arbeitgeber zur Sozialversicherung. — 2 Beeinflusst durch Verschiebung der Ferientermine. — 3 Ab Januar 2004 Westdeutschland ohne, Ostdeutschland einschl. West-Berlin. — o) Vorläufig; Produktionsindex vom Sta-

tistischen Bundesamt schätzungsweise vorab angepasst an die Ergebnisse der Vierteljährlichen Produktionserhebung für das IV. Quartal 2005. — x) Vorläufig; Produktionsindex vom Statistischen Bundesamt schätzungsweise vorab angepasst an die Ergebnisse der Vierteljährlichen Produktionserhebung für das I. Quartal 2006.

II. Konjunkturindikatoren

12. Produktivität und Lohnkosten in der Industrie \*)



\* Sowie Kohlenbergbau und Mineralölverarbeitung.

## II. Konjunkturindikatoren

## 13. Auftragseingang in der Industrie \*) nach Hauptgruppen

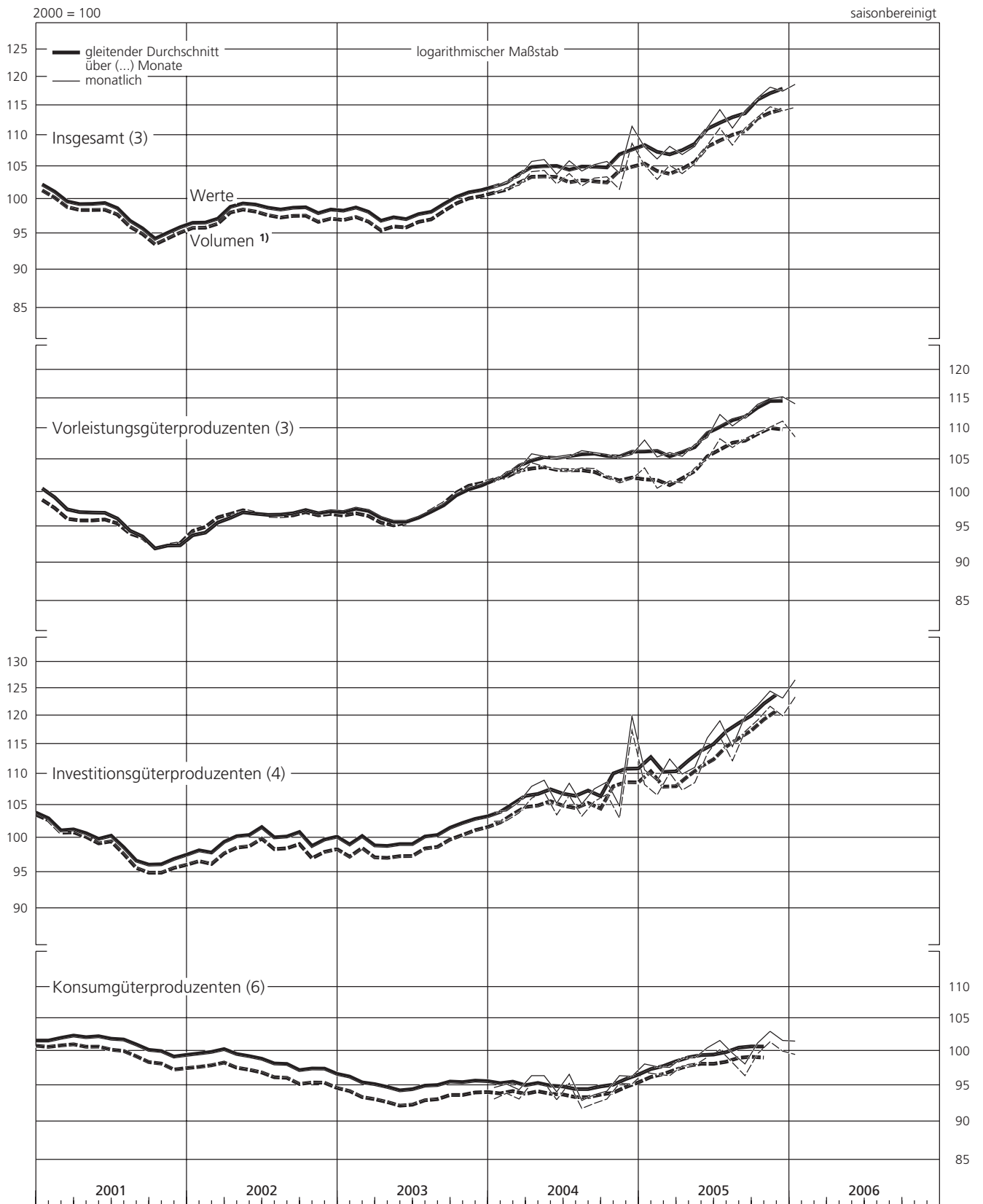
|           |           | Werte |                              |       |                                 |       |                           |       |           | Volumen 1) |                              |       |                                 |       |                           |       |  | saisonbereinigt |  |
|-----------|-----------|-------|------------------------------|-------|---------------------------------|-------|---------------------------|-------|-----------|------------|------------------------------|-------|---------------------------------|-------|---------------------------|-------|--|-----------------|--|
| Zeit      | Industrie |       | Vorleistungsgüterproduzenten |       | Investitionsgüterproduzenten 2) |       | Konsumgüterproduzenten 3) |       | Industrie |            | Vorleistungsgüterproduzenten |       | Investitionsgüterproduzenten 2) |       | Konsumgüterproduzenten 3) |       |  |                 |  |
|           | mtl.      | vj.   | mtl.                         | vj.   | mtl.                            | vj.   | mtl.                      | vj.   | mtl.      | vj.        | mtl.                         | vj.   | mtl.                            | vj.   | mtl.                      | vj.   |  |                 |  |
| 2001 Jan. | 101,5     |       | 100,5                        |       | 101,8                           |       | 103,2                     |       | 100,6     |            | 98,8                         |       | 101,6                           |       | 102,2                     |       |  |                 |  |
| Febr.     | 102,1     | 101,3 | 99,5                         | 99,4  | 104,0                           | 102,5 | 102,8                     | 102,5 | 101,2     | 100,4      | 97,8                         | 97,8  | 103,6                           | 102,1 | 101,9                     | 101,5 |  |                 |  |
| März      | 100,3     |       | 98,2                         |       | 101,6                           |       | 101,6                     |       | 99,4      |            | 96,9                         |       | 101,2                           |       | 100,3                     |       |  |                 |  |
| April     | 97,1      |       | 95,2                         |       | 97,8                            |       | 101,0                     |       | 96,4      |            | 94,1                         |       | 97,4                            |       | 99,6                      |       |  |                 |  |
| Mai       | 100,9     | 99,5  | 98,3                         | 97,2  | 102,4                           | 100,6 | 103,1                     | 102,5 | 99,9      | 98,6       | 97,1                         | 96,0  | 101,8                           | 100,0 | 101,4                     | 100,9 |  |                 |  |
| Juni      | 100,4     |       | 98,0                         |       | 101,7                           |       | 103,4                     |       | 99,4      |            | 96,9                         |       | 100,9                           |       | 101,7                     |       |  |                 |  |
| Juli 4)   | 97,5      |       | 95,1                         |       | 98,2                            |       | 101,7                     |       | 96,5      |            | 94,5                         |       | 97,3                            |       | 100,0                     |       |  |                 |  |
| Aug. 4)   | 98,6      | 97,0  | 95,8                         | 94,6  | 99,7                            | 97,8  | 103,7                     | 101,6 | 97,8      | 96,1       | 95,4                         | 94,2  | 98,6                            | 96,8  | 102,0                     | 99,9  |  |                 |  |
| Sept.     | 94,9      |       | 92,8                         |       | 95,5                            |       | 99,3                      |       | 94,1      |            | 92,6                         |       | 94,4                            |       | 97,6                      |       |  |                 |  |
| Okt.      | 94,2      |       | 92,7                         |       | 93,9                            |       | 100,3                     |       | 93,4      |            | 92,7                         |       | 92,8                            |       | 98,4                      |       |  |                 |  |
| Nov.      | 94,2      | 95,3  | 90,8                         | 92,5  | 95,9                            | 96,6  | 98,6                      | 99,1  | 93,4      | 94,5       | 90,8                         | 92,6  | 94,6                            | 95,3  | 96,7                      | 97,2  |  |                 |  |
| Dez.      | 97,4      |       | 94,0                         |       | 99,9                            |       | 98,5                      |       | 96,6      |            | 94,2                         |       | 98,6                            |       | 96,5                      |       |  |                 |  |
| 2002 Jan. | 96,6      |       | 92,8                         |       | 98,6                            |       | 100,6                     |       | 95,9      |            | 93,5                         |       | 97,1                            |       | 98,7                      |       |  |                 |  |
| Febr.     | 96,1      | 96,7  | 95,0                         | 94,3  | 96,3                            | 97,8  | 98,8                      | 100,1 | 95,4      | 96,0       | 95,9                         | 95,1  | 94,6                            | 96,1  | 96,8                      | 98,1  |  |                 |  |
| März      | 97,5      |       | 95,1                         |       | 98,5                            |       | 100,8                     |       | 96,7      |            | 95,9                         |       | 96,7                            |       | 98,8                      |       |  |                 |  |
| April     | 98,3      |       | 97,1                         |       | 98,6                            |       | 101,6                     |       | 97,6      |            | 97,6                         |       | 97,0                            |       | 99,5                      |       |  |                 |  |
| Mai       | 101,3     | 99,5  | 97,0                         | 97,2  | 104,9                           | 101,1 | 100,0                     | 100,9 | 100,3     | 98,6       | 97,4                         | 97,5  | 103,2                           | 99,4  | 98,1                      | 98,8  |  |                 |  |
| Juni      | 99,0      |       | 97,5                         |       | 99,7                            |       | 101,0                     |       | 98,0      |            | 97,5                         |       | 98,0                            |       | 98,9                      |       |  |                 |  |
| Juli      | 97,8      |       | 96,5                         |       | 99,2                            |       | 96,2                      |       | 96,7      |            | 96,4                         |       | 97,5                            |       | 94,2                      |       |  |                 |  |
| Aug.      | 99,9      | 98,6  | 96,5                         | 96,9  | 103,4                           | 100,4 | 96,9                      | 97,2  | 98,7      | 97,5       | 96,2                         | 96,6  | 101,5                           | 98,7  | 95,0                      | 95,2  |  |                 |  |
| Sept.     | 98,2      |       | 97,6                         |       | 98,7                            |       | 98,5                      |       | 97,0      |            | 97,3                         |       | 97,0                            |       | 96,4                      |       |  |                 |  |
| Okt.      | 98,6      |       | 97,1                         |       | 100,2                           |       | 97,4                      |       | 97,4      |            | 96,8                         |       | 98,5                            |       | 95,4                      |       |  |                 |  |
| Nov.      | 100,1     | 98,1  | 97,9                         | 97,1  | 101,9                           | 99,1  | 99,6                      | 97,5  | 98,8      | 96,8       | 97,6                         | 96,8  | 100,0                           | 97,2  | 97,6                      | 95,5  |  |                 |  |
| Dez.      | 95,6      |       | 96,2                         |       | 95,1                            |       | 95,6                      |       | 94,3      |            | 95,9                         |       | 93,2                            |       | 93,6                      |       |  |                 |  |
| 2003 Jan. | 100,2     |       | 98,0                         |       | 102,5                           |       | 97,6                      |       | 98,8      |            | 97,4                         |       | 100,7                           |       | 95,5                      |       |  |                 |  |
| Febr.     | 99,6      | 98,9  | 97,5                         | 97,7  | 101,9                           | 100,6 | 96,8                      | 96,1  | 98,2      | 97,5       | 96,9                         | 97,1  | 100,1                           | 98,8  | 94,8                      | 94,1  |  |                 |  |
| März      | 97,0      |       | 97,7                         |       | 97,3                            |       | 93,9                      |       | 95,6      |            | 96,9                         |       | 95,6                            |       | 91,9                      |       |  |                 |  |
| April     | 98,3      |       | 97,0                         |       | 100,1                           |       | 95,1                      |       | 96,8      |            | 96,2                         |       | 98,3                            |       | 92,8                      |       |  |                 |  |
| Mai       | 95,7      | 97,5  | 94,5                         | 95,8  | 96,9                            | 99,5  | 94,6                      | 94,6  | 94,4      | 96,2       | 94,0                         | 95,3  | 95,2                            | 97,8  | 92,5                      | 92,4  |  |                 |  |
| Juni      | 98,5      |       | 96,0                         |       | 101,6                           |       | 94,1                      |       | 97,3      |            | 95,8                         |       | 99,8                            |       | 91,9                      |       |  |                 |  |
| Juli      | 97,5      |       | 97,0                         |       | 98,4                            |       | 95,2                      |       | 96,4      |            | 97,2                         |       | 96,6                            |       | 93,1                      |       |  |                 |  |
| Aug.      | 97,9      | 98,3  | 96,3                         | 97,3  | 100,1                           | 100,0 | 93,9                      | 94,7  | 96,8      | 97,2       | 96,5                         | 97,5  | 98,4                            | 98,2  | 91,8                      | 92,5  |  |                 |  |
| Sept.     | 99,5      |       | 98,6                         |       | 101,4                           |       | 94,9                      |       | 98,4      |            | 98,7                         |       | 99,6                            |       | 92,7                      |       |  |                 |  |
| Okt.      | 100,9     |       | 99,8                         |       | 102,5                           |       | 98,1                      |       | 100,0     |            | 100,4                        |       | 100,7                           |       | 96,5                      |       |  |                 |  |
| Nov.      | 101,1     | 101,2 | 100,7                        | 100,6 | 102,8                           | 102,8 | 95,1                      | 96,8  | 100,2     | 100,3      | 101,2                        | 101,1 | 101,0                           | 100,9 | 93,4                      | 95,1  |  |                 |  |
| Dez.      | 101,6     |       | 101,3                        |       | 103,0                           |       | 97,1                      |       | 100,7     |            | 101,8                        |       | 101,1                           |       | 95,4                      |       |  |                 |  |
| 2004 Jan. | 101,9     |       | 101,5                        |       | 103,9                           |       | 94,7                      |       | 101,0     |            | 101,6                        |       | 102,5                           |       | 93,1                      |       |  |                 |  |
| Febr.     | 102,7     | 102,7 | 103,1                        | 102,7 | 104,1                           | 104,5 | 95,2                      | 94,8  | 101,7     | 101,6      | 102,9                        | 102,5 | 102,6                           | 103,0 | 93,9                      | 93,4  |  |                 |  |
| März      | 103,4     |       | 103,6                        |       | 105,5                           |       | 94,4                      |       | 102,1     |            | 102,9                        |       | 103,8                           |       | 93,1                      |       |  |                 |  |
| April     | 105,8     |       | 105,9                        |       | 108,0                           |       | 96,4                      |       | 104,2     |            | 104,5                        |       | 106,1                           |       | 95,3                      |       |  |                 |  |
| Mai       | 106,1     | 105,2 | 105,5                        | 105,5 | 109,0                           | 107,4 | 96,4                      | 95,6  | 104,4     | 103,6      | 103,9                        | 104,0 | 107,1                           | 105,6 | 95,4                      | 94,6  |  |                 |  |
| Juni      | 103,8     |       | 105,2                        |       | 105,3                           |       | 94,1                      |       | 102,3     |            | 103,6                        |       | 103,5                           |       | 93,0                      |       |  |                 |  |
| Juli      | 105,9     |       | 105,5                        |       | 108,5                           |       | 96,6                      |       | 103,9     |            | 103,2                        |       | 106,5                           |       | 95,3                      |       |  |                 |  |
| Aug.      | 104,3     | 105,2 | 106,4                        | 106,0 | 105,2                           | 107,1 | 92,9                      | 94,4  | 102,0     | 103,0      | 103,7                        | 103,5 | 103,3                           | 105,1 | 91,8                      | 93,2  |  |                 |  |
| Sept.     | 105,3     |       | 106,1                        |       | 107,6                           |       | 93,7                      |       | 103,2     |            | 103,6                        |       | 105,6                           |       | 92,5                      |       |  |                 |  |
| Okt.      | 105,8     |       | 105,8                        |       | 108,7                           |       | 94,2                      |       | 103,4     |            | 102,4                        |       | 106,7                           |       | 93,1                      |       |  |                 |  |
| Nov.      | 104,0     | 107,1 | 105,3                        | 105,6 | 104,9                           | 111,2 | 96,4                      | 95,6  | 101,5     | 104,5      | 101,4                        | 101,9 | 103,0                           | 109,0 | 95,3                      | 94,5  |  |                 |  |
| Dez.      | 111,5     |       | 105,8                        |       | 119,9                           |       | 96,3                      |       | 108,7     |            | 102,0                        |       | 117,4                           |       | 95,2                      |       |  |                 |  |
| 2005 Jan. | 108,1     |       | 108,1                        |       | 110,7                           |       | 98,1                      |       | 105,2     |            | 103,7                        |       | 108,3                           |       | 96,9                      |       |  |                 |  |
| Febr.     | 106,2     | 107,5 | 105,4                        | 106,5 | 108,9                           | 110,7 | 97,7                      | 97,8  | 103,0     | 104,5      | 100,6                        | 102,0 | 106,6                           | 108,4 | 96,6                      | 96,6  |  |                 |  |
| März      | 108,2     |       | 106,1                        |       | 112,5                           |       | 97,6                      |       | 105,2     |            | 101,7                        |       | 110,2                           |       | 96,4                      |       |  |                 |  |
| April     | 106,9     |       | 105,5                        |       | 110,0                           |       | 99,0                      |       | 103,9     |            | 101,4                        |       | 107,4                           |       | 97,8                      |       |  |                 |  |
| Mai       | 108,2     | 108,8 | 107,4                        | 107,1 | 111,1                           | 112,4 | 99,0                      | 99,5  | 105,4     | 105,9      | 103,7                        | 103,4 | 108,6                           | 109,8 | 97,9                      | 98,3  |  |                 |  |
| Juni      | 111,3     |       | 108,5                        |       | 116,1                           |       | 100,5                     |       | 108,4     |            | 105,0                        |       | 113,4                           |       | 99,1                      |       |  |                 |  |
| Juli      | 114,3     |       | 112,3                        |       | 119,1                           |       | 101,6                     |       | 111,2     |            | 108,3                        |       | 116,3                           |       | 100,2                     |       |  |                 |  |
| Aug.      | 111,2     | 113,2 | 110,4                        | 111,5 | 114,6                           | 117,9 | 99,7                      | 99,8  | 108,4     | 110,3      | 106,9                        | 107,8 | 112,2                           | 115,2 | 98,3                      | 98,3  |  |                 |  |
| Sept.     | 114,1     |       | 111,9                        |       | 119,9                           |       | 98,1                      |       | 111,2     |            | 108,3                        |       | 117,2                           |       | 96,4                      |       |  |                 |  |
| Okt.      | 116,3     |       | 114,0                        |       | 121,9                           |       | 101,2                     |       | 113,0     |            | 109,3                        |       | 119,2                           |       | 99,6                      |       |  |                 |  |
| Nov.      | 118,2     | 117,3 | 115,0                        | 114,8 | 124,5                           | 123,2 | 103,0                     | 101,9 | 114,8     | 114,0      | 110,2                        | 110,2 | 121,7                           | 120,3 | 101,4                     | 100,3 |  |                 |  |
| Dez.      | 117,5     |       | 115,3                        |       | 123,2                           |       | 101,6                     |       | 114,1     |            | 111,2                        |       | 120,0                           |       | 100,0                     |       |  |                 |  |
| 2006 Jan. | 118,7     |       | 114,1                        |       | 126,6                           |       | 101,5                     |       | 114,7     |            | 108,6                        |       | 123,4                           |       | 99,5                      |       |  |                 |  |

Quelle der Ursprungswerte: Statistisches Bundesamt. — \* Wirtschaftszweige des Verarbeitenden Gewerbes, insbesondere ohne Ernährungsgewerbe, Tabakverarbeitung und Mineralölverarbeitung; Ergebnisse für fachliche Betriebsteile; Angaben ohne Mehrwertsteuer. — 1 Auftragseingang

in Preisen von 2000. — 2 Einschl. Herstellung von Kraftwagen und Kraftwagenteilern. — 3 Einschl. Druckgewerbe. — 4 Beeinflusst durch Verschiebung der Ferientermine.

II. Konjunkturindikatoren

13. Auftragseingang in der Industrie\*) nach Hauptgruppen



\* Wirtschaftszweige des Verarbeitenden Gewerbes, insbesondere ohne Ernährungsgewerbe, Tabakverarbeitung und Mineralölverarbeitung; Ergebnisse für fachliche Betriebsteile; Angaben ohne Mehrwertsteuer. — 1 Auftragseingang in Preisen von 2000.

nisse für fachliche Betriebsteile; Angaben ohne Mehrwertsteuer. — 1 Auftragseingang in Preisen von 2000.

## II. Konjunkturindikatoren

## 14. Auftragseingang in der Industrie \*) aus dem Inland

|              |           | Werte |  |       |   |       |                                |       |           | Volumen 1) |  |       |   |       |                                |       |  | saisonbereinigt |  |
|--------------|-----------|-------|--|-------|---|-------|--------------------------------|-------|-----------|------------|--|-------|---|-------|--------------------------------|-------|--|-----------------|--|
| Zeit         | Industrie |       | Vorleistungs-<br>güter-<br>produzenten |       | Investitions-<br>güter-<br>produzenten 2) |       | Konsumgüter-<br>produzenten 3) |       | Industrie |            | Vorleistungs-<br>güter-<br>produzenten |       | Investitions-<br>güter-<br>produzenten 2) |       | Konsumgüter-<br>produzenten 3) |       |  |                 |  |
|              | mtl.      | vj.   | mtl.                                   | vj.   | mtl.                                      | vj.   | mtl.                           | vj.   | mtl.      | vj.        | mtl.                                   | vj.   | mtl.                                      | vj.   | mtl.                           | vj.   |  |                 |  |
|              | 2001 Jan. | 100,8 |  | 101,9 |   | 99,4  |                                | 101,5 |           | 99,8       |  | 100,1 |   | 99,3  |                                | 100,4 |  |                 |  |
| 2001 Febr.   | 101,4     | 101,2 | 100,9                                  | 101,0 | 101,8                                     | 101,4 | 102,0                          | 101,3 | 100,4     | 100,2      | 99,2                                   | 99,4  | 101,4                                     | 101,1 | 100,9                          | 100,1 |  |                 |  |
| 2001 März    | 101,4     |       | 100,3                                  |       | 102,9                                     |       | 100,5                          |       | 100,5     |            | 98,9                                   |       | 102,5                                     |       | 99,1                           |       |  |                 |  |
| 2001 April   | 97,8      |       | 95,9                                   |       | 98,9                                      |       | 100,4                          |       | 97,0      |            | 94,8                                   |       | 98,5                                      |       | 98,8                           |       |  |                 |  |
| 2001 Mai     | 99,1      | 98,0  | 98,0                                   | 97,1  | 99,0                                      | 97,7  | 102,5                          | 101,5 | 98,1      | 97,1       | 96,9                                   | 96,1  | 98,5                                      | 97,2  | 100,7                          | 99,7  |  |                 |  |
| 2001 Juni    | 97,1      |       | 97,4                                   |       | 95,3                                      |       | 101,6                          |       | 96,2      |            | 96,5                                   |       | 94,6                                      |       | 99,7                           |       |  |                 |  |
| 2001 Juli 4) | 96,4      |       | 95,1                                   |       | 96,6                                      |       | 99,3                           |       | 95,5      |            | 94,7                                   |       | 95,7                                      |       | 97,5                           |       |  |                 |  |
| 2001 Aug. 4) | 98,9      | 97,0  | 96,0                                   | 95,5  | 101,3                                     | 97,7  | 100,6                          | 99,5  | 98,0      | 96,1       | 95,6                                   | 95,1  | 100,1                                     | 96,7  | 98,6                           | 97,6  |  |                 |  |
| 2001 Sept.   | 95,8      |       | 95,4                                   |       | 95,3                                      |       | 98,5                           |       | 94,9      |            | 95,1                                   |       | 94,2                                      |       | 96,6                           |       |  |                 |  |
| 2001 Okt.    | 93,6      |       | 92,4                                   |       | 93,6                                      |       | 97,1                           |       | 92,8      |            | 92,3                                   |       | 92,5                                      |       | 95,0                           |       |  |                 |  |
| 2001 Nov.    | 92,6      | 94,2  | 90,3                                   | 92,2  | 93,3                                      | 95,3  | 97,4                           | 97,3  | 91,8      | 93,4       | 90,2                                   | 92,2  | 92,2                                      | 94,1  | 95,3                           | 95,1  |  |                 |  |
| 2001 Dez.    | 96,5      |       | 93,9                                   |       | 98,9                                      |       | 97,3                           |       | 95,7      |            | 94,0                                   |       | 97,7                                      |       | 95,1                           |       |  |                 |  |
| 2002 Jan.    | 94,8      |       | 93,3                                   |       | 95,5                                      |       | 96,9                           |       | 94,1      |            | 93,8                                   |       | 94,1                                      |       | 94,7                           |       |  |                 |  |
| 2002 Febr.   | 93,5      | 93,9  | 93,2                                   | 93,1  | 92,9                                      | 93,7  | 96,3                           | 96,5  | 92,8      | 93,1       | 93,9                                   | 93,7  | 91,2                                      | 92,1  | 94,1                           | 94,3  |  |                 |  |
| 2002 März    | 93,3      |       | 92,8                                   |       | 92,8                                      |       | 96,2                           |       | 92,4      |            | 93,4                                   |       | 90,9                                      |       | 94,0                           |       |  |                 |  |
| 2002 April   | 95,0      |       | 94,2                                   |       | 95,0                                      |       | 97,4                           |       | 94,2      |            | 94,6                                   |       | 93,4                                      |       | 95,1                           |       |  |                 |  |
| 2002 Mai     | 94,1      | 94,7  | 94,3                                   | 94,6  | 93,1                                      | 94,1  | 96,1                           | 96,6  | 93,1      | 93,7       | 94,7                                   | 94,8  | 91,3                                      | 92,4  | 93,8                           | 94,2  |  |                 |  |
| 2002 Juni    | 95,0      |       | 95,2                                   |       | 94,3                                      |       | 96,2                           |       | 93,9      |            | 95,2                                   |       | 92,6                                      |       | 93,7                           |       |  |                 |  |
| 2002 Juli    | 94,3      |       | 94,4                                   |       | 95,1                                      |       | 91,8                           |       | 93,2      |            | 94,3                                   |       | 93,3                                      |       | 89,5                           |       |  |                 |  |
| 2002 Aug.    | 95,8      | 95,0  | 95,3                                   | 95,4  | 97,4                                      | 95,4  | 92,8                           | 92,7  | 94,5      | 93,8       | 95,0                                   | 95,2  | 95,4                                      | 93,5  | 90,5                           | 90,3  |  |                 |  |
| 2002 Sept.   | 94,8      |       | 96,5                                   |       | 93,7                                      |       | 93,4                           |       | 93,6      |            | 96,2                                   |       | 91,8                                      |       | 91,0                           |       |  |                 |  |
| 2002 Okt.    | 95,0      |       | 95,8                                   |       | 94,7                                      |       | 93,8                           |       | 93,7      |            | 95,3                                   |       | 92,9                                      |       | 91,4                           |       |  |                 |  |
| 2002 Nov.    | 94,8      | 94,9  | 95,6                                   | 95,3  | 94,6                                      | 95,3  | 93,1                           | 92,7  | 93,4      | 93,5       | 95,1                                   | 94,8  | 92,5                                      | 93,3  | 90,8                           | 90,3  |  |                 |  |
| 2002 Dez.    | 94,9      |       | 94,6                                   |       | 96,6                                      |       | 91,2                           |       | 93,4      |            | 94,0                                   |       | 94,4                                      |       | 88,8                           |       |  |                 |  |
| 2003 Jan.    | 94,8      |       | 94,6                                   |       | 96,0                                      |       | 91,9                           |       | 93,3      |            | 93,8                                   |       | 94,2                                      |       | 89,6                           |       |  |                 |  |
| 2003 Febr.   | 96,8      | 94,8  | 96,1                                   | 95,2  | 99,7                                      | 95,8  | 90,9                           | 90,6  | 95,3      | 93,3       | 95,1                                   | 94,3  | 97,9                                      | 94,1  | 88,7                           | 88,3  |  |                 |  |
| 2003 März    | 92,7      |       | 95,0                                   |       | 91,8                                      |       | 88,9                           |       | 91,2      |            | 93,9                                   |       | 90,2                                      |       | 86,6                           |       |  |                 |  |
| 2003 April   | 93,6      |       | 94,9                                   |       | 93,5                                      |       | 90,1                           |       | 92,1      |            | 93,9                                   |       | 91,9                                      |       | 87,6                           |       |  |                 |  |
| 2003 Mai     | 93,8      | 93,7  | 93,8                                   | 94,2  | 95,5                                      | 94,7  | 88,9                           | 89,3  | 92,3      | 92,3       | 92,9                                   | 93,4  | 93,8                                      | 93,1  | 86,5                           | 86,8  |  |                 |  |
| 2003 Juni    | 93,7      |       | 94,0                                   |       | 95,2                                      |       | 88,8                           |       | 92,4      |            | 93,4                                   |       | 93,6                                      |       | 86,3                           |       |  |                 |  |
| 2003 Juli    | 93,4      |       | 94,2                                   |       | 93,9                                      |       | 89,8                           |       | 92,1      |            | 93,8                                   |       | 92,2                                      |       | 87,3                           |       |  |                 |  |
| 2003 Aug.    | 92,3      | 93,6  | 93,0                                   | 93,8  | 93,2                                      | 95,0  | 88,0                           | 89,1  | 91,2      | 92,4       | 92,7                                   | 93,5  | 91,7                                      | 93,4  | 85,7                           | 86,7  |  |                 |  |
| 2003 Sept.   | 95,1      |       | 94,3                                   |       | 97,9                                      |       | 89,5                           |       | 93,9      |            | 94,1                                   |       | 96,2                                      |       | 87,0                           |       |  |                 |  |
| 2003 Okt.    | 96,4      |       | 96,4                                   |       | 98,3                                      |       | 90,7                           |       | 95,5      |            | 96,7                                   |       | 96,6                                      |       | 89,0                           |       |  |                 |  |
| 2003 Nov.    | 96,7      | 96,4  | 97,0                                   | 96,7  | 99,0                                      | 98,2  | 89,1                           | 90,3  | 95,8      | 95,5       | 97,1                                   | 96,9  | 97,5                                      | 96,6  | 87,3                           | 88,5  |  |                 |  |
| 2003 Dez.    | 96,1      |       | 96,7                                   |       | 97,2                                      |       | 91,2                           |       | 95,2      |            | 96,8                                   |       | 95,7                                      |       | 89,2                           |       |  |                 |  |
| 2004 Jan.    | 95,9      |       | 97,4                                   |       | 97,0                                      |       | 88,6                           |       | 94,9      |            | 97,2                                   |       | 95,4                                      |       | 86,9                           |       |  |                 |  |
| 2004 Febr.   | 97,9      | 97,3  | 98,5                                   | 98,8  | 100,8                                     | 99,2  | 87,8                           | 88,0  | 96,8      | 96,2       | 98,1                                   | 98,3  | 99,1                                      | 97,5  | 86,3                           | 86,4  |  |                 |  |
| 2004 März    | 98,2      |       | 100,5                                  |       | 99,7                                      |       | 87,5                           |       | 96,9      |            | 99,5                                   |       | 98,1                                      |       | 86,1                           |       |  |                 |  |
| 2004 April   | 98,6      |       | 100,9                                  |       | 100,1                                     |       | 88,1                           |       | 96,9      |            | 99,1                                   |       | 98,2                                      |       | 87,0                           |       |  |                 |  |
| 2004 Mai     | 97,7      | 97,8  | 101,1                                  | 100,8 | 97,8                                      | 98,4  | 87,6                           | 87,5  | 96,0      | 96,1       | 99,1                                   | 98,9  | 96,2                                      | 96,7  | 86,7                           | 86,5  |  |                 |  |
| 2004 Juni    | 97,0      |       | 100,5                                  |       | 97,2                                      |       | 86,7                           |       | 95,4      |            | 98,5                                   |       | 95,6                                      |       | 85,7                           |       |  |                 |  |
| 2004 Juli    | 98,0      |       | 100,8                                  |       | 98,7                                      |       | 87,9                           |       | 95,8      |            | 98,0                                   |       | 96,8                                      |       | 86,6                           |       |  |                 |  |
| 2004 Aug.    | 97,5      | 97,5  | 101,3                                  | 100,9 | 97,6                                      | 97,8  | 86,2                           | 86,6  | 95,2      | 95,2       | 98,2                                   | 97,9  | 95,8                                      | 96,0  | 85,2                           | 85,5  |  |                 |  |
| 2004 Sept.   | 96,9      |       | 100,5                                  |       | 97,2                                      |       | 85,8                           |       | 94,7      |            | 97,4                                   |       | 95,5                                      |       | 84,7                           |       |  |                 |  |
| 2004 Okt.    | 99,4      |       | 101,0                                  |       | 102,6                                     |       | 86,1                           |       | 96,8      |            | 97,0                                   |       | 100,7                                     |       | 85,0                           |       |  |                 |  |
| 2004 Nov.    | 97,1      | 100,5 | 100,4                                  | 100,9 | 97,6                                      | 105,1 | 86,6                           | 86,7  | 94,3      | 97,6       | 96,0                                   | 96,5  | 95,7                                      | 102,9 | 85,4                           | 85,5  |  |                 |  |
| 2004 Dez.    | 105,0     |       | 101,2                                  |       | 115,1                                     |       | 87,3                           |       | 101,7     |            | 96,6                                   |       | 112,4                                     |       | 86,2                           |       |  |                 |  |
| 2005 Jan.    | 99,3      |       | 103,5                                  |       | 98,5                                      |       | 89,9                           |       | 96,1      |            | 98,4                                   |       | 96,3                                      |       | 88,8                           |       |  |                 |  |
| 2005 Febr.   | 97,5      | 98,7  | 100,2                                  | 101,3 | 97,6                                      | 99,2  | 89,7                           | 89,9  | 94,2      | 95,4       | 94,8                                   | 96,1  | 95,5                                      | 97,1  | 88,8                           | 88,9  |  |                 |  |
| 2005 März    | 99,2      |       | 100,2                                  |       | 101,4                                     |       | 90,2                           |       | 96,0      |            | 95,1                                   |       | 99,4                                      |       | 89,2                           |       |  |                 |  |
| 2005 April   | 98,9      |       | 99,9                                   |       | 100,9                                     |       | 90,7                           |       | 95,7      |            | 95,0                                   |       | 98,5                                      |       | 89,8                           |       |  |                 |  |
| 2005 Mai     | 99,2      | 100,2 | 101,4                                  | 101,4 | 100,1                                     | 102,3 | 90,1                           | 91,0  | 96,2      | 97,2       | 96,8                                   | 96,7  | 98,0                                      | 100,1 | 89,3                           | 90,1  |  |                 |  |
| 2005 Juni    | 102,6     |       | 102,8                                  |       | 106,0                                     |       | 92,2                           |       | 99,6      |            | 98,3                                   |       | 103,8                                     |       | 91,2                           |       |  |                 |  |
| 2005 Juli    | 101,9     |       | 104,2                                  |       | 102,5                                     |       | 93,6                           |       | 98,9      |            | 99,6                                   |       | 100,5                                     |       | 92,7                           |       |  |                 |  |
| 2005 Aug.    | 102,0     | 102,1 | 103,9                                  | 104,3 | 104,0                                     | 103,8 | 91,0                           | 91,4  | 99,1      | 99,2       | 99,2                                   | 99,7  | 102,3                                     | 102,0 | 90,0                           | 90,3  |  |                 |  |
| 2005 Sept.   | 102,5     |       | 104,8                                  |       | 104,8                                     |       | 89,5                           |       | 99,6      |            | 100,2                                  |       | 103,1                                     |       | 88,3                           |       |  |                 |  |
| 2005 Okt.    | 103,8     |       | 106,4                                  |       | 105,4                                     |       | 92,0                           |       | 100,5     |            | 100,7                                  |       | 103,6                                     |       | 91,0                           |       |  |                 |  |
| 2005 Nov.    | 104,4     | 104,3 | 107,2                                  | 107,3 | 105,9                                     | 105,8 | 92,4                           | 91,7  | 101,2     | 101,0      | 101,5                                  | 101,5 | 104,3                                     | 104,0 | 91,6                           | 90,9  |  |                 |  |
| 2005 Dez.    | 104,7     |       | 108,4                                  |       | 106,0                                     |       | 90,8                           |       | 101,2     |            | 102,3                                  |       | 104,1                                     |       | 90,0                           |       |  |                 |  |
| 2006 Jan.    | 104,5     |       | 107,4                                  |       | 106,4                                     |       | 91,0                           |       | 100,5     |            | 100,6                                  |       | 104,3                                     |       | 89,8                           |       |  |                 |  |

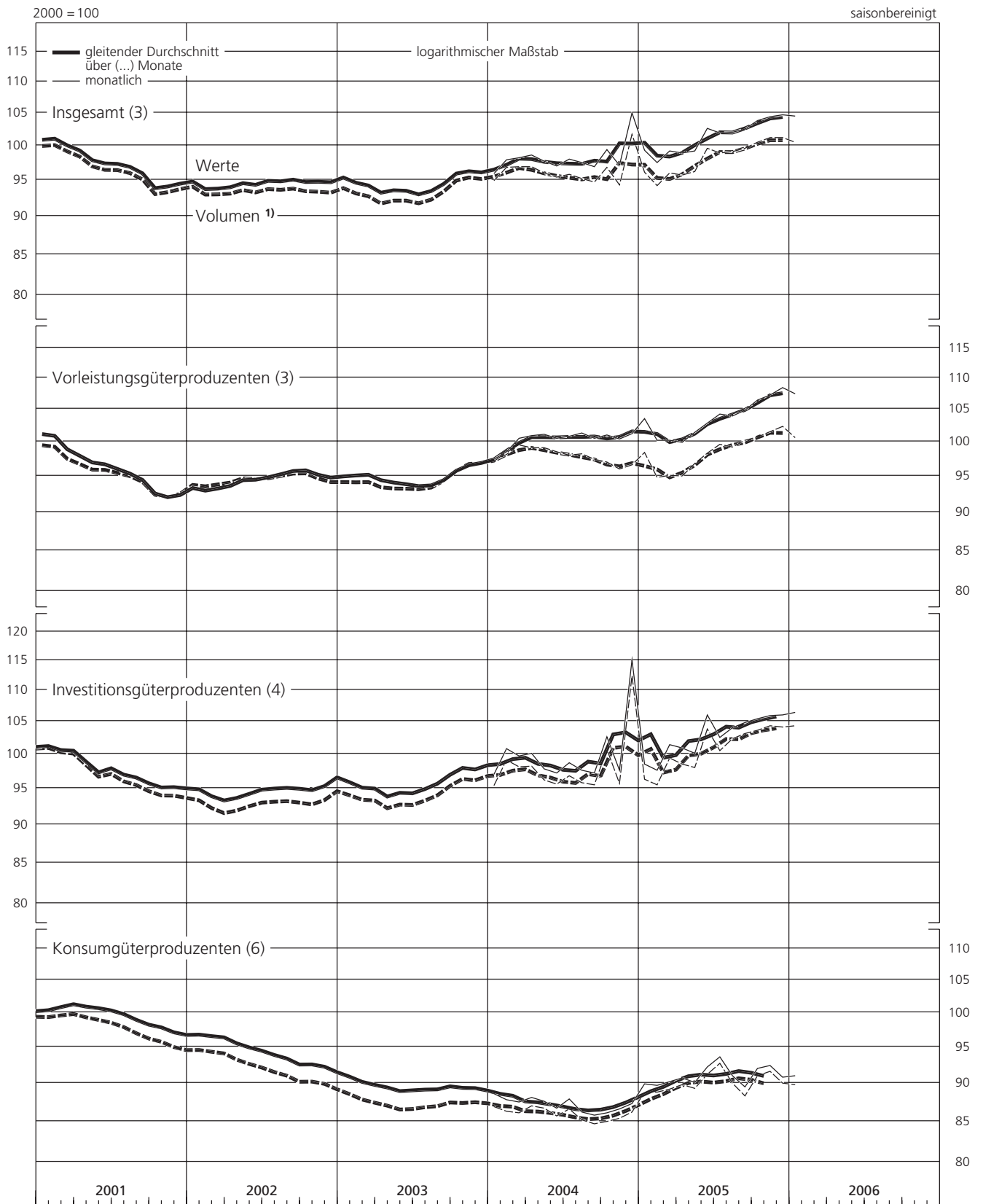
Quelle der Ursprungswerte: Statistisches Bundesamt. — \* Wirtschaftszweige des Verarbeitenden Gewerbes, insbesondere ohne Ernährungsgewerbe, Tabakverarbeitung und Mineralölverarbeitung; Ergebnisse für fachliche Betriebsteile; Angaben ohne Mehrwertsteuer. — 1 Auftragseingang

in Preisen von 2000. — 2 Einschl. Herstellung von Kraftwagen und Kraftwagenteilern. — 3 Einschl. Druckgewerbe. — 4 Beeinflusst durch Verschiebung der Ferientermine.



II. Konjunkturindikatoren

14. Auftragseingang in der Industrie\*) aus dem Inland



\* Wirtschaftszweige des Verarbeitenden Gewerbes, insbesondere ohne Ernährungsgewerbe, Tabakverarbeitung und Mineralölverarbeitung; Ergebnisse für fachliche Betriebsteile; Angaben ohne Mehrwertsteuer. —

1 Auftragseingang in Preisen von 2000.

II. Konjunkturindikatoren

15. Auftragseingang in der Industrie \*) aus dem Ausland

2000 = 100

saisonbereinigt

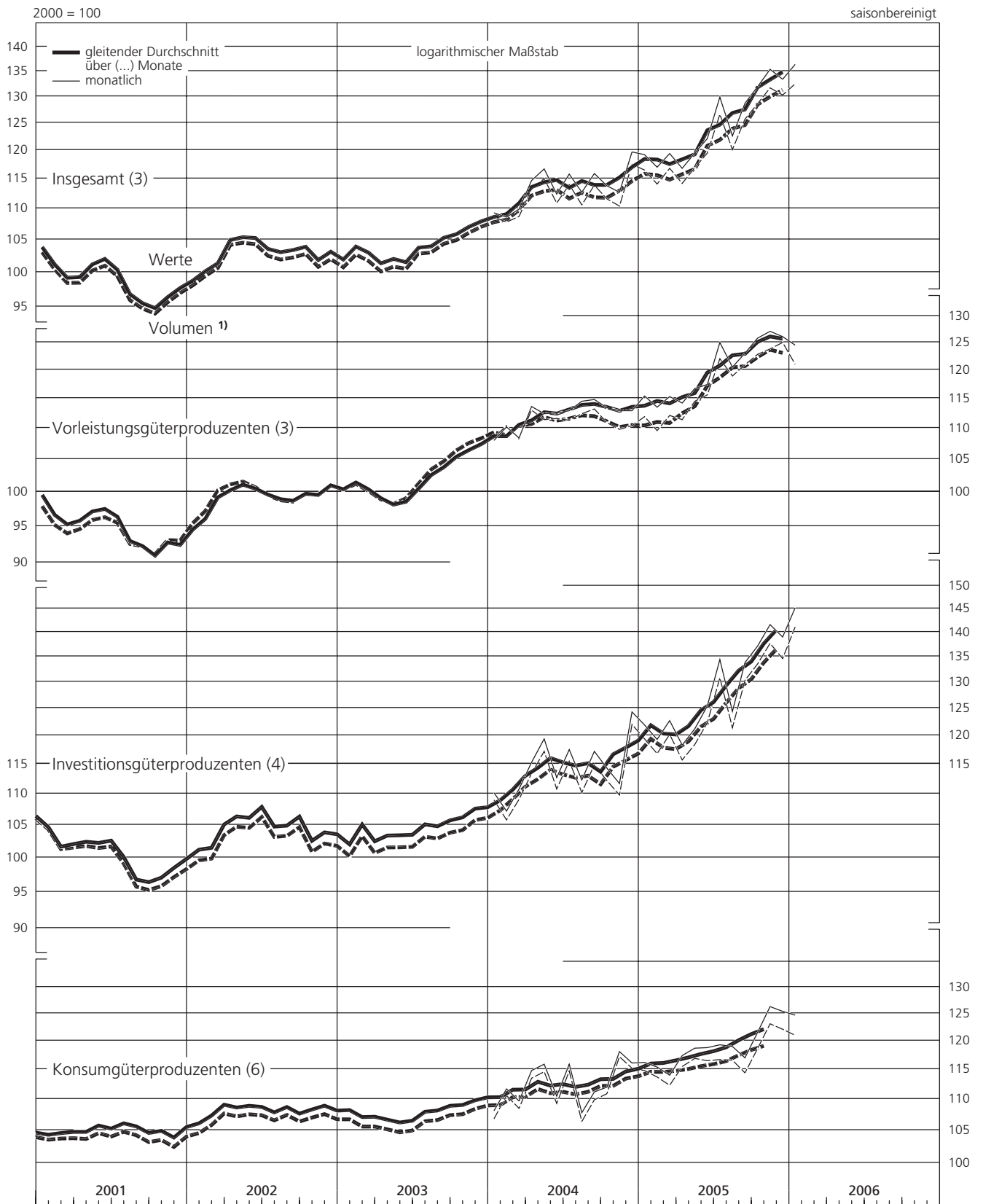
| Zeit                        | Werte     |           |                              |           |                                 |           |                           |           | Volumen 1) |           |                              |           |                                 |           |                           |           |
|-----------------------------|-----------|-----------|------------------------------|-----------|---------------------------------|-----------|---------------------------|-----------|------------|-----------|------------------------------|-----------|---------------------------------|-----------|---------------------------|-----------|
|                             | Industrie |           | Vorleistungsgüterproduzenten |           | Investitionsgüterproduzenten 2) |           | Konsumgüterproduzenten 3) |           | Industrie  |           | Vorleistungsgüterproduzenten |           | Investitionsgüterproduzenten 2) |           | Konsumgüterproduzenten 3) |           |
|                             | mtl.      | vj.       | mtl.                         | vj.       | mtl.                            | vj.       | mtl.                      | vj.       | mtl.       | vj.       | mtl.                         | vj.       | mtl.                            | vj.       | mtl.                      | vj.       |
| <b>Insgesamt</b>            |           |           |                              |           |                                 |           |                           |           |            |           |                              |           |                                 |           |                           |           |
| 2003 Juli                   | 102,6     |           | 101,5                        |           | 102,6                           |           | 107,3                     |           | 101,7      |           | 102,4                        |           | 100,7                           |           | 105,9                     |           |
| Aug.                        | 104,8     | 104,1     | 101,5                        | 102,7     | 106,4                           | 104,5     | 107,1                     | 107,1     | 103,9      | 103,2     | 102,4                        | 103,6     | 104,5                           | 102,6     | 105,4                     | 105,5     |
| Sept.                       | 105,0     |           | 105,2                        |           | 104,6                           |           | 106,8                     |           | 104,0      |           | 106,0                        |           | 102,7                           |           | 105,2                     |           |
| Okt.                        | 106,6     |           | 105,1                        |           | 106,3                           |           | 114,6                     |           | 105,7      |           | 106,2                        |           | 104,4                           |           | 113,0                     |           |
| Nov.                        | 106,5     | 107,2     | 106,4                        | 106,6     | 106,3                           | 107,0     | 108,5                     | 111,1     | 105,6      | 106,3     | 107,5                        | 107,8     | 104,3                           | 104,9     | 107,0                     | 109,7     |
| Dez.                        | 108,5     |           | 108,4                        |           | 108,3                           |           | 110,3                     |           | 107,5      |           | 109,6                        |           | 106,1                           |           | 109,0                     |           |
| 2004 Jan.                   | 109,3     |           | 108,0                        |           | 110,2                           |           | 108,1                     |           | 108,6      |           | 108,5                        |           | 109,0                           |           | 106,8                     |           |
| Febr.                       | 108,6     | 109,3     | 110,2                        | 108,9     | 107,2                           | 109,4     | 111,7                     | 109,8     | 107,8      | 108,4     | 110,4                        | 109,0     | 105,8                           | 108,0     | 110,6                     | 108,6     |
| März                        | 109,9     |           | 108,4                        |           | 110,8                           |           | 109,7                     |           | 108,7      |           | 108,2                        |           | 109,1                           |           | 108,5                     |           |
| April                       | 114,7     |           | 113,6                        |           | 115,3                           |           | 114,8                     |           | 113,3      |           | 113,0                        |           | 113,4                           |           | 113,5                     |           |
| Mai                         | 116,7     | 114,6     | 112,4                        | 112,8     | 119,4                           | 115,8     | 115,9                     | 113,7     | 115,0      | 113,1     | 111,4                        | 112,0     | 117,2                           | 113,8     | 114,6                     | 112,5     |
| Juni                        | 112,4     |           | 112,5                        |           | 112,7                           |           | 110,5                     |           | 110,9      |           | 111,6                        |           | 110,8                           |           | 109,3                     |           |
| Juli                        | 115,8     |           | 112,9                        |           | 117,5                           |           | 115,9                     |           | 114,0      |           | 111,3                        |           | 115,5                           |           | 114,7                     |           |
| Aug.                        | 112,7     | 114,8     | 114,5                        | 114,1     | 112,3                           | 115,7     | 107,8                     | 111,6     | 110,6      | 112,8     | 112,4                        | 112,3     | 110,2                           | 113,5     | 106,4                     | 110,3     |
| Sept.                       | 115,9     |           | 114,8                        |           | 117,2                           |           | 111,2                     |           | 113,9      |           | 113,2                        |           | 114,9                           |           | 109,9                     |           |
| Okt.                        | 113,8     |           | 113,4                        |           | 114,3                           |           | 112,0                     |           | 111,6      |           | 110,9                        |           | 112,2                           |           | 110,9                     |           |
| Nov.                        | 112,7     | 115,4     | 112,9                        | 113,1     | 111,7                           | 116,8     | 118,1                     | 115,4     | 110,4      | 113,2     | 109,8                        | 110,4     | 109,8                           | 114,7     | 117,2                     | 114,4     |
| Dez.                        | 119,7     |           | 112,9                        |           | 124,3                           |           | 116,1                     |           | 117,5      |           | 110,4                        |           | 122,0                           |           | 115,2                     |           |
| 2005 Jan.                   | 119,2     |           | 115,4                        |           | 121,9                           |           | 116,2                     |           | 116,5      |           | 111,9                        |           | 119,4                           |           | 114,8                     |           |
| Febr.                       | 117,0     | 118,5     | 113,5                        | 114,7     | 119,3                           | 121,3     | 115,4                     | 115,2     | 114,1      | 115,8     | 109,6                        | 111,2     | 116,8                           | 118,8     | 113,7                     | 113,6     |
| März                        | 119,4     |           | 115,3                        |           | 122,7                           |           | 114,0                     |           | 116,8      |           | 112,1                        |           | 120,2                           |           | 112,3                     |           |
| April                       | 116,8     |           | 114,2                        |           | 118,3                           |           | 117,4                     |           | 114,2      |           | 111,4                        |           | 115,7                           |           | 115,5                     |           |
| Mai                         | 119,5     | 119,5     | 116,7                        | 116,1     | 121,2                           | 121,6     | 118,7                     | 118,3     | 116,9      | 116,9     | 114,5                        | 113,8     | 118,4                           | 118,8     | 116,9                     | 116,3     |
| Juni                        | 122,1     |           | 117,4                        |           | 125,4                           |           | 118,8                     |           | 119,5      |           | 115,6                        |           | 122,3                           |           | 116,5                     |           |
| Juli                        | 129,9     |           | 125,0                        |           | 134,4                           |           | 119,3                     |           | 126,6      |           | 122,0                        |           | 130,8                           |           | 116,7                     |           |
| Aug.                        | 122,6     | 127,1     | 120,5                        | 122,8     | 124,4                           | 130,9     | 119,0                     | 118,4     | 120,1      | 124,1     | 118,9                        | 120,6     | 121,4                           | 127,5     | 116,6                     | 115,9     |
| Sept.                       | 128,7     |           | 123,0                        |           | 133,8                           |           | 117,0                     |           | 125,7      |           | 120,9                        |           | 130,3                           |           | 114,4                     |           |
| Okt.                        | 131,9     |           | 125,8                        |           | 137,1                           |           | 121,5                     |           | 128,6      |           | 122,8                        |           | 133,5                           |           | 118,6                     |           |
| Nov.                        | 135,4     | 133,6     | 127,1                        | 126,3     | 141,6                           | 139,2     | 126,3                     | 124,4     | 131,7      | 130,2     | 123,8                        | 123,9     | 137,7                           | 135,3     | 123,1                     | 121,3     |
| Dez.                        | 133,4     |           | 126,1                        |           | 139,0                           |           | 125,4                     |           | 130,3      |           | 125,0                        |           | 134,6                           |           | 122,1                     |           |
| 2006 Jan.                   | 136,4     |           | 124,5                        |           | 145,2                           |           | 124,7                     |           | 132,5      |           | 121,0                        |           | 141,1                           |           | 121,0                     |           |
| <b>EWU und Nicht-EWU 4)</b> |           |           |                              |           |                                 |           |                           |           |            |           |                              |           |                                 |           |                           |           |
|                             | EWU       | Nicht-EWU | EWU                          | Nicht-EWU | EWU                             | Nicht-EWU | EWU                       | Nicht-EWU | EWU        | Nicht-EWU | EWU                          | Nicht-EWU | EWU                             | Nicht-EWU | EWU                       | Nicht-EWU |
| 2003 3.Vj.                  | 94,9      | 112,6     | 97,1                         | 108,9     | 90,0                            | 116,3     | 115,4                     | 99,1      | 94,0       | 111,6     | 97,6                         | 110,2     | 88,4                            | 114,1     | 113,6                     | 97,8      |
| 4.Vj.                       | 102,3     | 111,7     | 101,7                        | 112,1     | 100,4                           | 112,3     | 116,7                     | 105,9     | 101,4      | 110,7     | 102,4                        | 113,7     | 98,5                            | 110,1     | 114,8                     | 104,8     |
| 2004 1.Vj.                  | 106,1     | 112,1     | 107,0                        | 110,9     | 103,1                           | 114,5     | 121,0                     | 99,2      | 105,2      | 111,3     | 106,6                        | 111,7     | 101,8                           | 112,9     | 119,6                     | 98,2      |
| 2.Vj.                       | 108,6     | 120,1     | 112,4                        | 113,3     | 103,6                           | 125,7     | 123,4                     | 104,6     | 106,7      | 118,8     | 110,6                        | 113,6     | 101,7                           | 123,6     | 121,8                     | 103,6     |
| 3.Vj.                       | 109,6     | 119,5     | 113,7                        | 114,4     | 104,8                           | 124,4     | 121,6                     | 102,2     | 107,2      | 118,0     | 110,3                        | 114,5     | 102,9                           | 122,1     | 119,9                     | 101,3     |
| 4.Vj.                       | 113,8     | 116,9     | 114,4                        | 111,6     | 111,7                           | 120,9     | 124,1                     | 107,1     | 110,9      | 115,2     | 109,9                        | 110,9     | 109,8                           | 118,6     | 122,5                     | 106,7     |
| 2005 1.Vj.                  | 115,6     | 121,2     | 115,3                        | 114,1     | 114,1                           | 127,1     | 126,3                     | 104,6     | 112,1      | 119,2     | 109,5                        | 113,1     | 112,0                           | 124,3     | 124,1                     | 103,6     |
| 2.Vj.                       | 114,2     | 124,3     | 114,4                        | 117,9     | 112,1                           | 129,3     | 126,2                     | 110,8     | 110,8      | 122,4     | 109,3                        | 118,8     | 109,8                           | 126,1     | 123,8                     | 109,2     |
| 3.Vj.                       | 117,0     | 136,2     | 116,5                        | 129,8     | 116,4                           | 142,5     | 123,1                     | 114,0     | 113,3      | 134,1     | 110,9                        | 131,3     | 113,8                           | 138,6     | 120,3                     | 111,7     |
| 4.Vj.                       | 134,4     | 132,8     | 124,4                        | 128,5     | 142,0                           | 137,0     | 130,4                     | 118,7     | 129,6      | 130,8     | 117,7                        | 130,6     | 138,3                           | 132,8     | 126,9                     | 115,9     |
| 2005 Jan.                   | 116,7     | 121,5     | 117,3                        | 113,3     | 114,5                           | 127,9     | 128,1                     | 104,9     | 113,1      | 119,6     | 111,5                        | 112,3     | 112,2                           | 125,2     | 126,0                     | 104,2     |
| Febr.                       | 115,2     | 118,6     | 114,6                        | 112,3     | 113,8                           | 123,7     | 126,2                     | 105,1     | 111,7      | 116,3     | 108,5                        | 110,8     | 111,9                           | 120,8     | 123,8                     | 104,1     |
| März                        | 115,0     | 123,4     | 114,1                        | 116,6     | 114,0                           | 129,7     | 124,7                     | 103,8     | 111,5      | 121,6     | 108,4                        | 116,2     | 111,9                           | 126,9     | 122,5                     | 102,6     |
| April                       | 113,0     | 120,3     | 113,0                        | 115,5     | 110,6                           | 124,5     | 127,6                     | 107,7     | 109,5      | 118,5     | 107,5                        | 115,7     | 108,4                           | 121,6     | 125,3                     | 106,2     |
| Mai                         | 115,0     | 123,6     | 115,1                        | 118,5     | 113,1                           | 127,7     | 126,4                     | 111,4     | 111,8      | 121,5     | 110,3                        | 119,1     | 110,9                           | 124,5     | 124,0                     | 110,2     |
| Juni                        | 114,6     | 128,9     | 115,2                        | 119,8     | 112,6                           | 135,7     | 124,7                     | 113,2     | 111,1      | 127,1     | 110,1                        | 121,7     | 110,1                           | 132,1     | 122,1                     | 111,2     |
| Juli                        | 121,3     | 137,7     | 119,2                        | 131,4     | 122,3                           | 144,2     | 124,4                     | 114,5     | 117,1      | 135,3     | 113,3                        | 131,6     | 119,1                           | 140,2     | 121,5                     | 112,1     |
| Aug.                        | 109,6     | 134,4     | 108,8                        | 133,4     | 108,3                           | 137,4     | 121,3                     | 116,8     | 106,5      | 132,5     | 104,1                        | 135,2     | 106,2                           | 133,7     | 118,7                     | 114,6     |
| Sept.                       | 120,2     | 136,4     | 121,5                        | 124,7     | 118,7                           | 146,0     | 123,6                     | 110,7     | 116,2      | 134,4     | 115,2                        | 127,2     | 116,1                           | 141,8     | 120,7                     | 108,4     |
| Okt.                        | 129,3     | 134,3     | 125,1                        | 126,6     | 132,2                           | 141,1     | 129,8                     | 113,6     | 124,9      | 132,0     | 118,2                        | 127,9     | 129,3                           | 136,9     | 126,5                     | 111,1     |
| Nov.                        | 134,3     | 136,4     | 126,8                        | 127,4     | 139,9                           | 143,0     | 131,7                     | 121,2     | 129,6      | 133,6     | 119,8                        | 128,2     | 136,7                           | 138,5     | 128,1                     | 118,3     |
| Dez.                        | 139,6     | 127,8     | 121,2                        | 131,5     | 154,0                           | 126,9     | 129,7                     | 121,3     | 134,3      | 126,7     | 115,2                        | 135,8     | 148,9                           | 123,1     | 126,1                     | 118,3     |
| 2006 Jan.                   | 132,2     | 140,2     | 125,3                        | 123,6     | 136,9                           | 151,9     | 132,9                     | 116,9     | 127,1      | 137,4     | 117,4                        | 125,0     | 133,5                           | 147,2     | 128,8                     | 113,6     |

Quelle der Ursprungswerte: Statistisches Bundesamt. — \* Wirtschaftszweige des Verarbeitenden Gewerbes, insbesondere ohne Ernährungsgewerbe, Tabakverarbeitung und Mineralölverarbeitung; Ergebnisse für fachliche Betriebsteile; Angaben ohne Mehrwertsteuer. — 1 Auftragseingang in Preisen von 2000. — 2 Einschl. Herstellung von Kraftwagen und Kraftwa-

genten. — 3 Einschl. Druckgewerbe. — 4 Auf Grund der Kürze der Zeitreihen helfsweise saisonbereinigt mit dem Saisonmuster für die Auftrags-eingänge aus dem Ausland insgesamt und deshalb mit erhöhter Unsicherheit behaftet.

II. Konjunkturindikatoren

15. Auftragseingang in der Industrie\*) aus dem Ausland



\* Wirtschaftszweige des Verarbeitenden Gewerbes, insbesondere ohne Ernährungsgewerbe, Tabakverarbeitung und Mineralölverarbeitung; Ergebnisse für fachliche Betriebsteile; Angaben ohne Mehrwertsteuer. — 1 Auftragseingang in Preisen von 2000.

— 1 Auftragseingang in Preisen von 2000.

## II. Konjunkturindikatoren

## 16. Auftragseingang in ausgewählten Zweigen der Industrie \*)

Werte, 2000 = 100

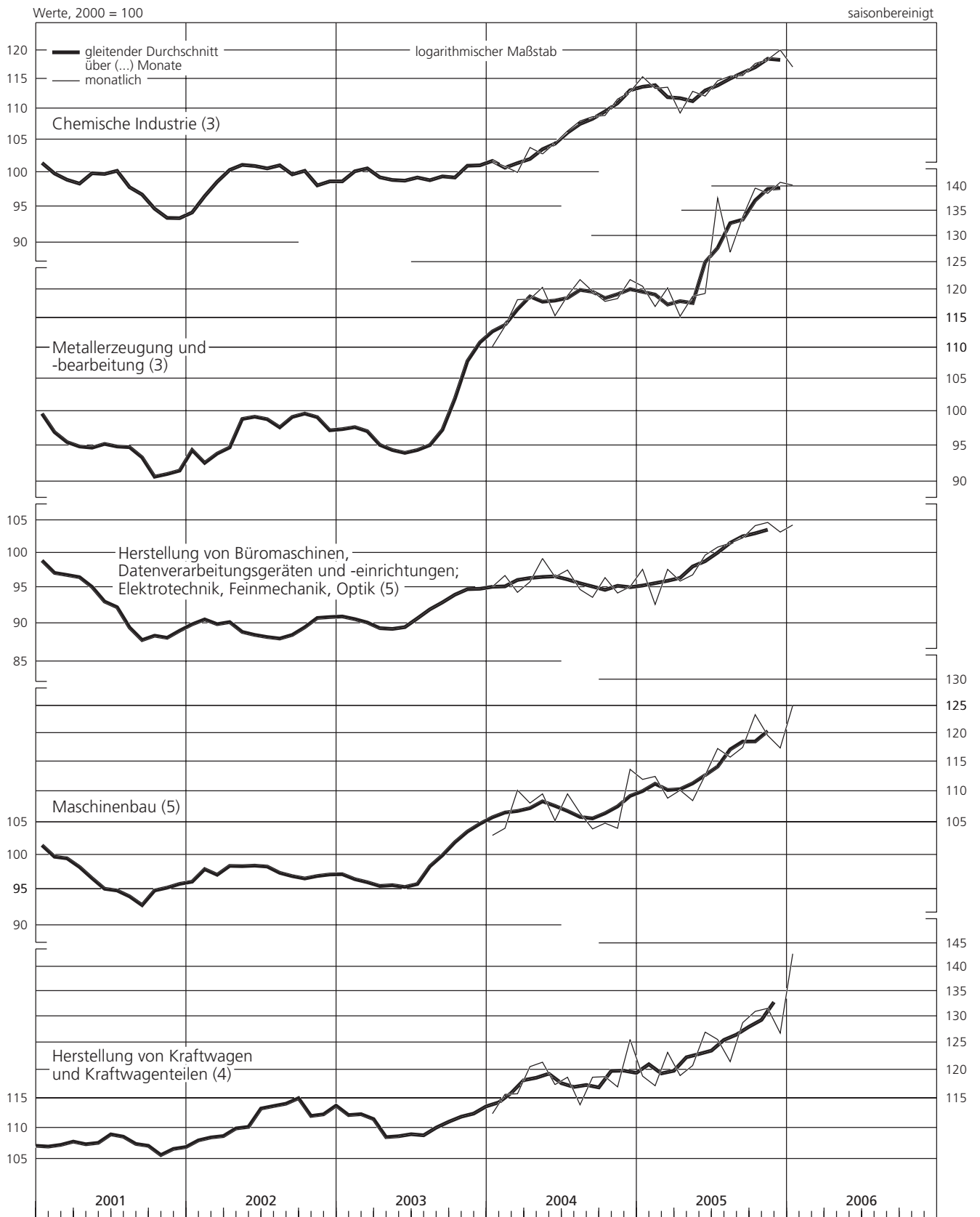
saisonbereinigt

| Zeit                   | Chemische Industrie |         | Metallerzeugung und -bearbeitung |         | Herstellung von Büromaschinen, Datenverarbeitungsgeräten und -einrichtungen, Elektrotechnik, Feinmechanik, Optik |         | darunter:<br>Herstellung von Geräten der Elektrizitätserzeugung und -verteilung |         | Maschinenbau |         | Herstellung von Kraftwagen und Kraftwagenteilen |         |
|------------------------|---------------------|---------|----------------------------------|---------|--|---------|---|---------|--------------|---------|---|---------|
|                        | mtl.                | vj.     | mtl.                             | vj.     | mtl.   | vj.     | mtl.  | vj.     | mtl.         | vj.     | mtl.  | vj.     |
| <b>Insgesamt</b>       |                     |         |                                  |         |  |         |   |         |              |         |   |         |
| 2003 Juni              | 99,0                |         | 95,1                             |         | 90,7   |         | 98,2  |         | 96,1         |         | 105,8   |         |
| Juli                   | 99,8                |         | 94,4                             |         | 89,2   |         | 97,1  |         | 98,5         |         | 109,2   |         |
| Aug.                   | 99,4                | 99,0    | 94,1                             | 95,2    | 91,2   | 92,3    | 95,1  | 98,4    | 94,8         | 97,1    | 110,7   | 110,1   |
| Sept.                  | 97,8                |         | 97,2                             |         | 96,4   |         | 103,1   |         | 98,0         |         | 110,3   |         |
| Okt.                   | 101,5               |         | 101,0                            |         | 92,9   |         | 99,8  |         | 105,1        |         | 110,8   |         |
| Nov.                   | 98,9                | 101,2   | 108,1                            | 108,0   | 95,5   | 94,3    | 99,7  | 98,8    | 104,3        | 105,9   | 113,1   | 112,7   |
| Dez.                   | 103,1               |         | 114,9                            |         | 94,6   |         | 97,0  |         | 108,4        |         | 114,1   |         |
| 2004 Jan.              | 101,7               |         | 110,2                            |         | 95,1   |         | 98,5  |         | 103,0        |         | 112,4   |         |
| Febr.                  | 100,9               | 100,9   | 113,6                            | 114,0   | 96,7   | 95,4    | 104,0   | 101,2   | 104,1        | 105,8   | 115,7   | 114,6   |
| März                   | 100,0               |         | 118,2                            |         | 94,3   |         | 101,0   |         | 110,2        |         | 115,8   |         |
| April                  | 103,8               |         | 118,3                            |         | 95,8   |         | 103,1   |         | 108,1        |         | 120,6   |         |
| Mai                    | 102,8               | 103,7   | 120,4                            | 118,0   | 99,2   | 97,2    | 107,2   | 103,7   | 109,6        | 107,7   | 121,4   | 119,8   |
| Juni                   | 104,5               |         | 115,4                            |         | 96,5   |         | 100,8   |         | 105,3        |         | 117,4   |         |
| Juli                   | 106,4               |         | 118,9                            |         | 97,5   |         | 104,3   |         | 109,6        |         | 118,7   |         |
| Aug.                   | 108,0               | 107,7   | 121,8                            | 120,1   | 94,7   | 95,3    | 98,9  | 100,5   | 106,5        | 106,7   | 113,9   | 117,1   |
| Sept.                  | 108,7               |         | 119,7                            |         | 93,6   |         | 98,2  |         | 104,0        |         | 118,7   |         |
| Okt.                   | 108,9               |         | 117,9                            |         | 96,4   |         | 102,5   |         | 104,9        |         | 118,8   |         |
| Nov.                   | 111,6               | 111,1   | 118,4                            | 119,4   | 94,2   | 95,2    | 101,9   | 101,6   | 104,1        | 107,6   | 117,0   | 120,5   |
| Dez.                   | 112,8               |         | 121,8                            |         | 95,1   |         | 100,4   |         | 113,7        |         | 125,6   |         |
| 2005 Jan.              | 115,4               |         | 120,6                            |         | 97,6   |         | 98,1  |         | 112,0        |         | 118,9   |         |
| Febr.                  | 113,4               | 114,1   | 117,0                            | 119,3   | 92,6   | 95,9    | 98,8  | 98,8    | 112,5        | 111,1   | 117,2   | 119,8   |
| März                   | 113,6               |         | 120,3                            |         | 97,6   |         | 99,5  |         | 108,9        |         | 123,2   |         |
| April                  | 109,3               |         | 115,3                            |         | 95,9   |         | 104,3   |         | 110,2        |         | 119,0   |         |
| Mai                    | 112,9               | 111,4   | 118,8                            | 117,8   | 96,8   | 97,5    | 103,1   | 105,5   | 108,5        | 110,5   | 120,8   | 122,3   |
| Juni                   | 112,1               |         | 119,3                            |         | 99,7   |         | 109,0   |         | 112,7        |         | 127,0   |         |
| Juli                   | 114,7               |         | 137,6                            |         | 100,9  |         | 108,6   |         | 117,3        |         | 125,6   |         |
| Aug.                   | 115,5               | 115,3   | 126,9                            | 132,8   | 101,5  | 101,6   | 108,8   | 108,6   | 115,8        | 116,9   | 121,5   | 125,3   |
| Sept.                  | 115,6               |         | 133,8                            |         | 102,3  |         | 108,4   |         | 117,5        |         | 128,8   |         |
| Okt.                   | 117,7               |         | 139,7                            |         | 104,2  |         | 111,2   |         | 123,4        |         | 131,0   |         |
| Nov.                   | 118,4               | 118,7   | 138,6                            | 139,7   | 104,7  | 104,0   | 111,8   | 111,6   | 119,6        | 120,1   | 131,6   | 129,8   |
| Dez.                   | 120,1               |         | 140,9                            |         | 103,2  |         | 111,9   |         | 117,4        |         | 126,8   |         |
| 2006 Jan.              | 117,1               |         | 140,3                            |         | 104,3  |         | 112,8   |         | 125,1        |         | 142,8   |         |
| <b>In- und Ausland</b> |                     |         |                                  |         |  |         |   |         |              |         |   |         |
|                        | Inland              | Ausland | Inland                           | Ausland | Inland   | Ausland | Inland  | Ausland | Inland       | Ausland | Inland  | Ausland |
| 2003 2.Vj.             | 96,4                | 101,5   | 93,5                             | 96,2    | 92,4   | 85,7    | 99,3  | 94,3    | 90,5         | 98,9    | 102,0   | 113,6   |
| 3.Vj.                  | 95,6                | 102,2   | 93,1                             | 98,7    | 91,4   | 93,2    | 95,4  | 103,3   | 91,3         | 102,9   | 103,6   | 114,8   |
| 4.Vj.                  | 97,3                | 104,8   | 101,4                            | 119,1   | 94,1   | 94,5    | 99,0  | 98,6    | 97,9         | 113,9   | 106,2   | 117,4   |
| 2004 1.Vj.             | 96,0                | 105,4   | 110,3                            | 120,2   | 92,3   | 99,0    | 100,6   | 102,0   | 96,0         | 115,4   | 110,2   | 117,9   |
| 2.Vj.                  | 97,6                | 109,4   | 114,3                            | 124,4   | 93,1   | 101,9   | 101,3   | 107,5   | 96,1         | 119,2   | 109,9   | 126,9   |
| 3.Vj.                  | 101,2               | 113,8   | 116,1                            | 126,9   | 91,3   | 99,8    | 99,9  | 101,3   | 93,2         | 119,9   | 112,9   | 120,1   |
| 4.Vj.                  | 103,6               | 118,1   | 118,6                            | 120,6   | 91,2   | 99,9    | 100,6   | 103,3   | 100,0        | 115,0   | 116,9   | 123,0   |
| 2005 1.Vj.             | 107,9               | 120,0   | 114,3                            | 127,6   | 91,8   | 100,7   | 98,5  | 99,2    | 93,9         | 128,2   | 112,7   | 124,9   |
| 2.Vj.                  | 103,9               | 118,5   | 112,2                            | 127,4   | 91,8   | 104,1   | 100,5   | 113,4   | 97,6         | 123,2   | 114,0   | 128,3   |
| 3.Vj.                  | 106,8               | 123,1   | 121,5                            | 151,7   | 95,2   | 108,9   | 104,8   | 114,6   | 101,3        | 132,2   | 116,7   | 131,6   |
| 4.Vj.                  | 109,8               | 127,0   | 132,8                            | 151,4   | 97,6   | 111,5   | 108,6   | 116,5   | 103,1        | 136,8   | 116,5   | 139,5   |
| 2005 Jan.              | 109,0               | 121,4   | 117,2                            | 126,2   | 92,5   | 103,4   | 97,7  | 98,8    | 93,0         | 130,8   | 113,2   | 123,1   |
| Febr.                  | 106,8               | 119,6   | 111,5                            | 126,2   | 90,3   | 95,3    | 100,3   | 96,3    | 93,8         | 131,0   | 109,0   | 123,1   |
| März                   | 108,0               | 118,9   | 114,3                            | 130,5   | 92,5   | 103,5   | 97,6  | 102,4   | 94,8         | 122,7   | 115,9   | 128,6   |
| April                  | 101,4               | 116,6   | 109,5                            | 125,2   | 90,5   | 102,2   | 100,2   | 110,7   | 96,1         | 124,1   | 114,0   | 122,7   |
| Mai                    | 104,6               | 120,7   | 112,7                            | 129,1   | 92,4   | 101,9   | 99,6  | 108,6   | 95,6         | 121,2   | 112,1   | 127,2   |
| Juni                   | 105,6               | 118,2   | 114,3                            | 127,8   | 92,4   | 108,2   | 101,6   | 120,8   | 101,0        | 124,3   | 115,8   | 135,1   |
| Juli                   | 107,6               | 121,3   | 119,9                            | 167,3   | 94,3   | 108,6   | 101,9   | 119,3   | 99,4         | 134,9   | 116,6   | 132,2   |
| Aug.                   | 105,8               | 124,5   | 120,8                            | 137,1   | 94,3   | 109,8   | 104,4   | 115,7   | 100,5        | 130,8   | 117,7   | 124,2   |
| Sept.                  | 107,1               | 123,6   | 123,7                            | 150,7   | 97,1   | 108,2   | 108,2   | 108,7   | 103,9        | 130,9   | 115,7   | 138,4   |
| Okt.                   | 109,6               | 125,2   | 132,7                            | 151,5   | 98,3   | 111,0   | 108,8   | 114,9   | 101,4        | 145,0   | 117,4   | 140,9   |
| Nov.                   | 109,5               | 126,7   | 129,2                            | 154,5   | 97,5   | 113,1   | 106,9   | 119,7   | 104,6        | 134,3   | 117,3   | 142,1   |
| Dez.                   | 110,4               | 129,1   | 136,5                            | 148,3   | 97,1   | 110,3   | 110,0   | 114,9   | 103,4        | 131,1   | 114,8   | 135,5   |
| 2006 Jan.              | 105,3               | 128,2   | 134,9                            | 149,3   | 97,8   | 111,8   | 108,6   | 119,5   | 106,1        | 143,8   | 115,7   | 162,5   |

Quelle der Ursprungswerte: Statistisches Bundesamt. — \* Ergebnisse für fachliche Betriebsteile; Angaben ohne Mehrwertsteuer.

II. Konjunkturindikatoren

16. Auftragseingang in ausgewählten Zweigen der Industrie \*)



\* Ergebnisse für fachliche Betriebsteile; Angaben ohne Mehrwertsteuer.

## II. Konjunkturindikatoren

 17. Umsätze der Industrie \*) nach Hauptgruppen  
Insgesamt und im Inland

2000 = 100

saisonbereinigt

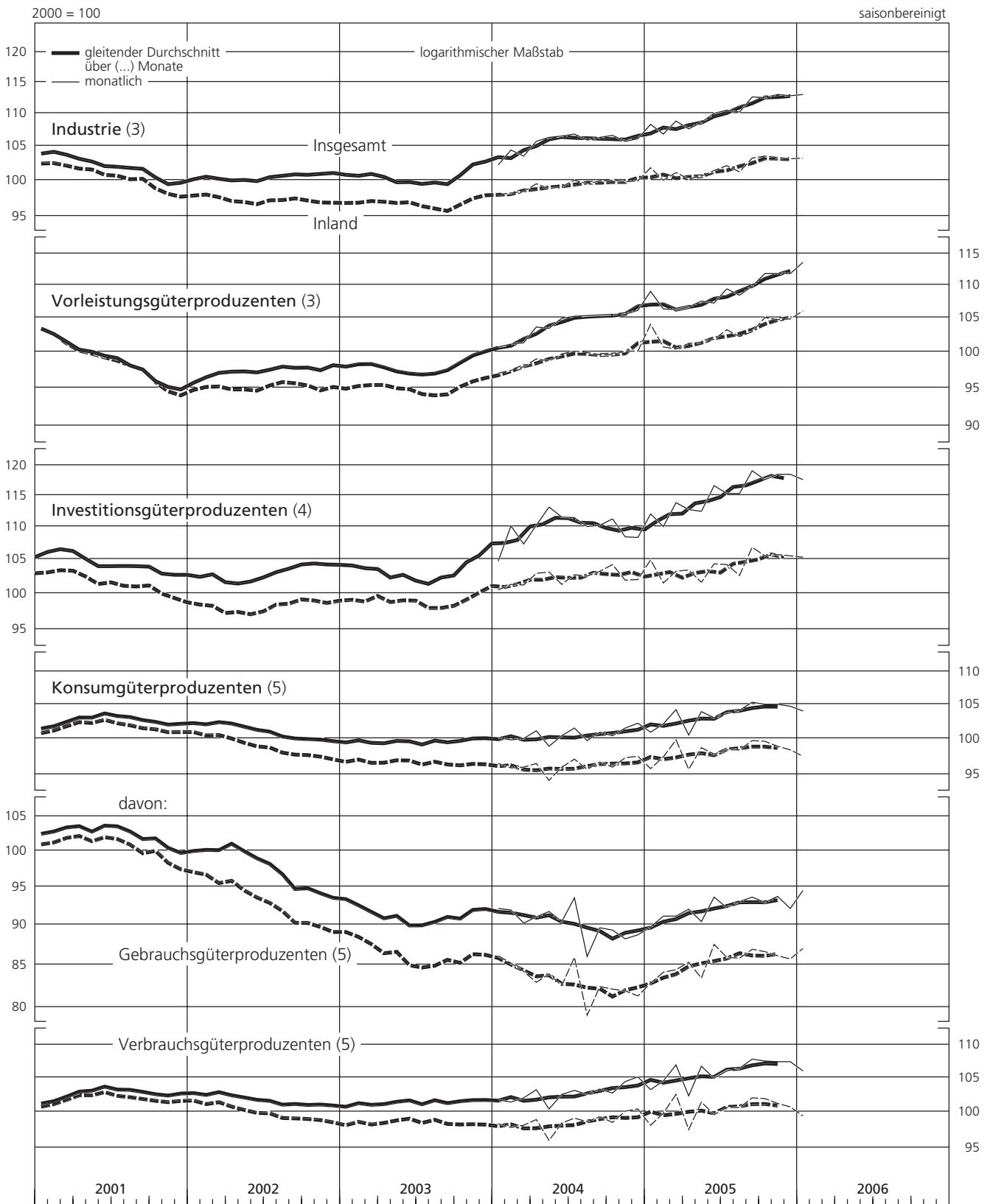
| Zeit             | Industrie |           | Vorleistungsgüterproduzenten |           | Investitionsgüterproduzenten 1) |           | Konsumgüterproduzenten 2) |           | davon:                    |           |                               |           |
|------------------|-----------|-----------|------------------------------|-----------|---------------------------------|-----------|---------------------------|-----------|---------------------------|-----------|-------------------------------|-----------|
|                  |           |           |                              |           |                                 |           |                           |           | Gebrauchsgüterproduzenten |           | Verbrauchsgüterproduzenten 2) |           |
|                  | monatl.   | viertelj. | monatl.                      | viertelj. | monatl.                         | viertelj. | monatl.                   | viertelj. | monatl.                   | viertelj. | monatl.                       | viertelj. |
| <b>Insgesamt</b> |           |           |                              |           |                                 |           |                           |           |                           |           |                               |           |
| 2003 Okt.        | 100,9     |           | 98,9                         |           | 102,8                           |           | 100,7                     |           | 92,1                      |           | 102,5                         |           |
| Nov.             | 102,5     | 102,4     | 99,6                         | 99,6      | 107,0                           | 106,1     | 99,0                      | 100,4     | 91,6                      | 92,3      | 100,6                         | 102,1     |
| Dez.             | 103,9     |           | 100,4                        |           | 108,4                           |           | 101,4                     |           | 93,2                      |           | 103,1                         |           |
| 2004 Jan.        | 102,2     |           | 100,7                        |           | 104,7                           |           | 100,1                     |           | 92,1                      |           | 101,7                         |           |
| Febr.            | 104,4     | 103,4     | 101,1                        | 101,0     | 110,1                           | 107,4     | 99,8                      | 100,0     | 91,9                      | 91,4      | 101,4                         | 101,7     |
| März             | 103,5     |           | 101,3                        |           | 107,3                           |           | 100,0                     |           | 90,2                      |           | 102,0                         |           |
| April            | 105,7     |           | 103,6                        |           | 110,2                           |           | 101,1                     |           | 91,0                      |           | 103,2                         |           |
| Mai              | 106,3     | 106,2     | 103,4                        | 104,0     | 113,1                           | 111,6     | 98,9                      | 100,1     | 91,7                      | 91,0      | 100,4                         | 102,0     |
| Juni             | 106,5     |           | 104,9                        |           | 111,5                           |           | 100,4                     |           | 90,4                      |           | 102,5                         |           |
| Juli 3)          | 106,8     |           | 105,2                        |           | 111,4                           |           | 101,5                     |           | 93,5                      |           | 103,1                         |           |
| Aug. 3)          | 105,9     | 106,3     | 105,3                        | 105,3     | 110,0                           | 110,5     | 99,7                      | 100,7     | 86,0                      | 89,7      | 102,5                         | 103,0     |
| Sept.            | 106,3     |           | 105,4                        |           | 110,2                           |           | 100,9                     |           | 89,6                      |           | 103,3                         |           |
| Okt.             | 106,6     |           | 105,5                        |           | 111,2                           |           | 100,4                     |           | 89,3                      |           | 102,7                         |           |
| Nov.             | 105,7     | 106,1     | 105,5                        | 105,7     | 108,4                           | 109,3     | 101,5                     | 101,4     | 88,2                      | 88,7      | 104,4                         | 104,1     |
| Dez.             | 106,1     |           | 106,1                        |           | 108,3                           |           | 102,2                     |           | 88,7                      |           | 105,1                         |           |
| 2005 Jan.        | 108,3     |           | 109,0                        |           | 112,0                           |           | 100,9                     |           | 89,7                      |           | 103,2                         |           |
| Febr.            | 106,8     | 108,0     | 106,3                        | 107,2     | 110,0                           | 111,9     | 102,1                     | 102,4     | 91,1                      | 90,6      | 104,5                         | 104,9     |
| März             | 108,8     |           | 106,2                        |           | 113,8                           |           | 104,2                     |           | 91,1                      |           | 106,9                         |           |
| April            | 107,6     |           | 106,6                        |           | 112,7                           |           | 100,5                     |           | 92,0                      |           | 102,3                         |           |
| Mai              | 108,6     | 108,7     | 107,5                        | 107,1     | 112,4                           | 113,9     | 103,9                     | 102,5     | 90,4                      | 92,0      | 106,7                         | 104,6     |
| Juni             | 110,0     |           | 107,2                        |           | 116,6                           |           | 103,0                     |           | 93,6                      |           | 104,9                         |           |
| Juli 3)          | 110,5     |           | 109,4                        |           | 115,3                           |           | 103,6                     |           | 92,2                      |           | 106,0                         |           |
| Aug. 3)          | 110,2     | 111,1     | 108,4                        | 109,2     | 115,3                           | 116,6     | 104,1                     | 104,3     | 93,0                      | 92,9      | 106,4                         | 106,7     |
| Sept.            | 112,6     |           | 109,8                        |           | 119,1                           |           | 105,3                     |           | 93,6                      |           | 107,8                         |           |
| Okt.             | 112,5     |           | 111,8                        |           | 117,6                           |           | 105,0                     |           | 92,9                      |           | 107,5                         |           |
| Nov.             | 113,0     | 112,8     | 111,8                        | 111,8     | 118,5                           | 118,2     | 105,0                     | 104,9     | 93,7                      | 92,9      | 107,4                         | 107,4     |
| Dez.             | 112,8     |           | 111,8                        |           | 118,5                           |           | 104,7                     |           | 92,1                      |           | 107,4                         |           |
| 2006 Jan.        | 113,0     |           | 113,6                        |           | 117,6                           |           | 104,0                     |           | 94,5                      |           | 106,0                         |           |
| <b>Im Inland</b> |           |           |                              |           |                                 |           |                           |           |                           |           |                               |           |
| 2003 Okt.        | 96,7      |           | 95,6                         |           | 97,5                            |           | 97,2                      |           | 86,1                      |           | 99,2                          |           |
| Nov.             | 98,0      | 97,6      | 96,3                         | 96,0      | 101,8                           | 100,2     | 96,0                      | 96,8      | 86,9                      | 86,8      | 97,6                          | 98,5      |
| Dez.             | 98,1      |           | 96,2                         |           | 101,3                           |           | 97,1                      |           | 87,4                      |           | 98,8                          |           |
| 2004 Jan.        | 98,0      |           | 97,0                         |           | 100,5                           |           | 96,5                      |           | 86,1                      |           | 98,3                          |           |
| Febr.            | 98,2      | 98,2      | 97,4                         | 97,4      | 101,3                           | 101,0     | 95,9                      | 96,1      | 85,2                      | 85,2      | 97,8                          | 98,1      |
| März             | 98,4      |           | 97,9                         |           | 101,2                           |           | 96,0                      |           | 84,2                      |           | 98,1                          |           |
| April            | 99,5      |           | 99,0                         |           | 102,9                           |           | 96,5                      |           | 82,9                      |           | 98,9                          |           |
| Mai              | 98,8      | 99,1      | 98,7                         | 99,1      | 103,1                           | 102,4     | 94,2                      | 95,6      | 83,9                      | 83,1      | 96,0                          | 97,8      |
| Juni             | 99,1      |           | 99,7                         |           | 101,3                           |           | 96,0                      |           | 82,5                      |           | 98,4                          |           |
| Juli 3)          | 100,0     |           | 100,1                        |           | 102,7                           |           | 97,1                      |           | 85,9                      |           | 99,1                          |           |
| Aug. 3)          | 99,5      | 99,8      | 99,9                         | 99,9      | 102,5                           | 102,8     | 95,7                      | 96,5      | 79,1                      | 82,5      | 98,6                          | 99,0      |
| Sept.            | 99,9      |           | 99,6                         |           | 103,2                           |           | 96,7                      |           | 82,4                      |           | 99,3                          |           |
| Okt.             | 100,0     |           | 99,6                         |           | 104,2                           |           | 96,0                      |           | 82,1                      |           | 98,5                          |           |
| Nov.             | 99,8      | 99,9      | 100,1                        | 99,9      | 101,9                           | 102,7     | 97,3                      | 96,9      | 81,9                      | 81,8      | 100,1                         | 99,7      |
| Dez.             | 99,9      |           | 100,1                        |           | 102,0                           |           | 97,5                      |           | 81,3                      |           | 100,4                         |           |
| 2005 Jan.        | 101,8     |           | 104,0                        |           | 104,9                           |           | 95,8                      |           | 82,8                      |           | 98,1                          |           |
| Febr.            | 100,0     | 101,0     | 100,7                        | 101,7     | 101,5                           | 103,2     | 97,4                      | 97,7      | 84,1                      | 83,8      | 99,8                          | 100,1     |
| März             | 101,1     |           | 100,4                        |           | 103,2                           |           | 99,8                      |           | 84,4                      |           | 102,5                         |           |
| April            | 100,2     |           | 101,2                        |           | 103,4                           |           | 95,7                      |           | 85,3                      |           | 97,5                          |           |
| Mai              | 100,6     | 100,7     | 101,4                        | 101,5     | 101,6                           | 103,1     | 98,7                      | 97,4      | 83,4                      | 85,4      | 101,4                         | 99,5      |
| Juni             | 101,4     |           | 101,8                        |           | 104,3                           |           | 97,8                      |           | 87,5                      |           | 99,6                          |           |
| Juli 3)          | 102,1     |           | 103,2                        |           | 104,2                           |           | 98,4                      |           | 85,9                      |           | 100,6                         |           |
| Aug. 3)          | 101,2     | 102,2     | 102,2                        | 102,8     | 102,6                           | 104,5     | 98,4                      | 98,8      | 85,8                      | 86,2      | 100,6                         | 101,1     |
| Sept.            | 103,2     |           | 102,9                        |           | 106,8                           |           | 99,7                      |           | 86,9                      |           | 102,0                         |           |
| Okt.             | 103,5     |           | 105,0                        |           | 105,5                           |           | 99,6                      |           | 86,6                      |           | 101,9                         |           |
| Nov.             | 103,3     | 103,3     | 104,7                        | 104,8     | 105,7                           | 105,6     | 98,9                      | 99,0      | 86,1                      | 86,1      | 101,2                         | 101,3     |
| Dez.             | 103,1     |           | 104,8                        |           | 105,5                           |           | 98,4                      |           | 85,7                      |           | 100,7                         |           |
| 2006 Jan.        | 103,2     |           | 106,0                        |           | 105,3                           |           | 97,5                      |           | 87,0                      |           | 99,4                          |           |

Quelle der Ursprungswerte: Statistisches Bundesamt. — \* Wirtschaftszweige des Verarbeitenden Gewerbes, insbesondere ohne Ernährungs-gewerbe, Tabakverarbeitung und Mineralölverarbeitung; Ergebnisse für fach-

liche Betriebsteile; Angaben ohne Mehrwertsteuer. — 1 Einschl. Herstel-lung von Kraftwagen und Kraftwagenteilen. — 2 Einschl. Druckgewer-be. — 3 Beeinflusst durch Verschiebung der Ferientermine.

II. Konjunkturindikatoren

17. Umsätze der Industrie\*) nach Hauptgruppen – insgesamt und im Inland



\* Wirtschaftszweige des Verarbeitenden Gewerbes, insbesondere ohne Ernährungsgewerbe, Tabakverarbeitung und Mineralölverarbeitung; Ergebnisse für fachliche Betriebsteile; Angaben ohne Mehrwertsteuer.

## II. Konjunkturindikatoren

 18. Umsätze der Industrie \*) nach Hauptgruppen  
Im Ausland

2000 = 100

saisonbereinigt

| Zeit                        | Industrie |           | Vorleistungsgüterproduzenten |           | Investitionsgüterproduzenten 1) |           | Konsumgüterproduzenten 2) |           | davon:                    |           |                               |           |
|-----------------------------|-----------|-----------|------------------------------|-----------|---------------------------------|-----------|---------------------------|-----------|---------------------------|-----------|-------------------------------|-----------|
|                             | Insgesamt |           |                              |           |                                 |           |                           |           | Gebrauchsgüterproduzenten |           | Verbrauchsgüterproduzenten 2) |           |
|                             | mtl.      | vj.       | mtl.                         | vj.       | mtl.                            | vj.       | mtl.                      | vj.       | mtl.                      | vj.       | mtl.                          | vj.       |
| 2003 Okt.                   | 107,7     |           | 104,7                        |           | 108,0                           |           | 114,7                     |           | 105,8                     |           | 118,0                         |           |
| Nov.                        | 109,7     | 110,2     | 105,4                        | 106,0     | 112,1                           | 111,8     | 111,4                     | 114,9     | 102,3                     | 104,9     | 114,7                         | 118,6     |
| Dez.                        | 113,2     |           | 107,8                        |           | 115,4                           |           | 118,7                     |           | 106,5                     |           | 123,1                         |           |
| 2004 Jan.                   | 108,9     |           | 107,1                        |           | 108,8                           |           | 114,7                     |           | 105,9                     |           | 117,9                         |           |
| Febr.                       | 114,5     | 111,7     | 107,6                        | 107,3     | 118,6                           | 113,6     | 115,5                     | 115,5     | 107,4                     | 105,8     | 118,4                         | 119,0     |
| März                        | 111,6     |           | 107,2                        |           | 113,3                           |           | 116,2                     |           | 104,1                     |           | 120,6                         |           |
| April                       | 115,7     |           | 111,5                        |           | 117,4                           |           | 119,8                     |           | 109,5                     |           | 123,5                         |           |
| Mai                         | 118,3     | 117,5     | 111,5                        | 112,3     | 122,8                           | 120,5     | 117,8                     | 118,6     | 109,5                     | 109,2     | 120,8                         | 122,0     |
| Juni                        | 118,4     |           | 113,9                        |           | 121,4                           |           | 118,2                     |           | 108,5                     |           | 121,8                         |           |
| Juli 3)                     | 117,8     |           | 114,1                        |           | 119,8                           |           | 119,1                     |           | 111,0                     |           | 122,1                         |           |
| Aug. 3)                     | 116,2     | 116,9     | 114,6                        | 114,7     | 117,4                           | 118,1     | 115,8                     | 117,5     | 101,8                     | 106,3     | 120,9                         | 121,7     |
| Sept.                       | 116,6     |           | 115,5                        |           | 117,0                           |           | 117,7                     |           | 106,0                     |           | 122,0                         |           |
| Okt.                        | 117,3     |           | 115,8                        |           | 118,1                           |           | 118,0                     |           | 105,7                     |           | 122,5                         |           |
| Nov.                        | 115,3     | 116,2     | 114,9                        | 115,8     | 114,8                           | 115,8     | 118,6                     | 119,4     | 102,6                     | 104,7     | 124,5                         | 124,8     |
| Dez.                        | 116,1     |           | 116,6                        |           | 114,5                           |           | 121,5                     |           | 105,7                     |           | 127,3                         |           |
| 2005 Jan.                   | 118,8     |           | 117,7                        |           | 118,9                           |           | 121,5                     |           | 105,5                     |           | 127,4                         |           |
| Febr.                       | 117,8     | 119,3     | 116,0                        | 116,7     | 118,2                           | 120,4     | 121,2                     | 121,5     | 107,1                     | 106,3     | 126,3                         | 127,0     |
| März                        | 121,2     |           | 116,4                        |           | 124,1                           |           | 121,8                     |           | 106,4                     |           | 127,4                         |           |
| April                       | 119,5     |           | 115,9                        |           | 121,7                           |           | 120,1                     |           | 107,4                     |           | 124,7                         |           |
| Mai                         | 121,5     | 121,6     | 118,1                        | 116,9     | 122,9                           | 124,4     | 124,8                     | 123,0     | 106,6                     | 107,2     | 131,4                         | 128,7     |
| Juni                        | 123,9     |           | 116,6                        |           | 128,5                           |           | 124,0                     |           | 107,7                     |           | 129,9                         |           |
| Juli 3)                     | 123,9     |           | 120,1                        |           | 126,1                           |           | 124,8                     |           | 106,6                     |           | 131,5                         |           |
| Aug. 3)                     | 124,7     | 125,4     | 119,1                        | 120,4     | 127,7                           | 128,3     | 127,3                     | 126,7     | 109,4                     | 108,3     | 133,8                         | 133,4     |
| Sept.                       | 127,6     |           | 121,9                        |           | 131,1                           |           | 127,9                     |           | 108,9                     |           | 134,8                         |           |
| Okt.                        | 127,1     |           | 123,7                        |           | 129,4                           |           | 126,9                     |           | 107,4                     |           | 134,0                         |           |
| Nov.                        | 128,5     | 128,0     | 124,1                        | 123,9     | 131,0                           | 130,5     | 129,7                     | 128,9     | 111,0                     | 108,4     | 136,5                         | 136,4     |
| Dez.                        | 128,5     |           | 123,9                        |           | 131,1                           |           | 130,1                     |           | 106,8                     |           | 138,6                         |           |
| 2006 Jan.                   | 128,7     |           | 126,8                        |           | 129,5                           |           | 130,2                     |           | 111,6                     |           | 137,0                         |           |
| <b>EWU und Nicht-EWU 4)</b> |           |           |                              |           |                                 |           |                           |           |                           |           |                               |           |
|                             | EWU       | Nicht-EWU | EWU                          | Nicht-EWU | EWU                             | Nicht-EWU | EWU                       | Nicht-EWU | EWU                       | Nicht-EWU | EWU                           | Nicht-EWU |
| 2003 Okt.                   | 103,8     | 111,4     | 102,7                        | 107,0     | 100,0                           | 114,4     | 120,5                     | 107,4     | 104,4                     | 107,5     | 126,3                         | 107,4     |
| Nov.                        | 107,5     | 111,8     | 103,2                        | 107,9     | 108,1                           | 115,3     | 116,8                     | 104,6     | 101,3                     | 103,5     | 122,4                         | 104,8     |
| Dez.                        | 106,0     | 120,1     | 100,4                        | 116,3     | 105,8                           | 123,1     | 121,6                     | 115,0     | 99,9                      | 114,6     | 129,3                         | 115,2     |
| 2004 Jan.                   | 108,2     | 109,6     | 105,2                        | 109,3     | 106,8                           | 110,4     | 121,5                     | 106,1     | 106,7                     | 104,9     | 126,8                         | 106,5     |
| Febr.                       | 112,6     | 116,3     | 103,6                        | 112,2     | 116,5                           | 120,3     | 122,8                     | 106,3     | 107,8                     | 106,9     | 128,1                         | 106,0     |
| März                        | 107,0     | 116,0     | 102,3                        | 112,8     | 105,6                           | 119,5     | 124,4                     | 105,8     | 103,7                     | 104,6     | 131,8                         | 106,3     |
| April                       | 110,9     | 120,3     | 107,0                        | 116,6     | 109,8                           | 123,5     | 125,1                     | 113,1     | 111,4                     | 107,2     | 130,0                         | 115,2     |
| Mai                         | 116,9     | 119,6     | 111,4                        | 111,6     | 117,5                           | 127,1     | 129,6                     | 102,9     | 116,4                     | 101,0     | 134,3                         | 103,5     |
| Juni                        | 116,1     | 120,6     | 114,5                        | 113,2     | 113,6                           | 127,7     | 129,1                     | 104,4     | 109,4                     | 107,4     | 136,2                         | 103,4     |
| Juli 3)                     | 113,1     | 122,3     | 114,6                        | 113,5     | 107,7                           | 129,5     | 127,9                     | 108,0     | 111,5                     | 110,4     | 133,7                         | 107,3     |
| Aug. 3)                     | 108,2     | 123,9     | 107,2                        | 123,1     | 104,2                           | 128,0     | 125,3                     | 103,8     | 103,0                     | 100,3     | 133,3                         | 105,0     |
| Sept.                       | 114,6     | 118,5     | 115,3                        | 115,7     | 109,9                           | 122,7     | 129,2                     | 103,1     | 107,5                     | 104,2     | 137,0                         | 102,8     |
| Okt.                        | 116,9     | 117,7     | 117,9                        | 113,4     | 112,8                           | 122,4     | 128,6                     | 104,6     | 109,7                     | 100,8     | 135,3                         | 106,1     |
| Nov.                        | 115,5     | 115,1     | 116,4                        | 113,2     | 111,3                           | 117,6     | 127,8                     | 107,0     | 102,7                     | 102,5     | 136,8                         | 108,8     |
| Dez.                        | 113,7     | 118,4     | 113,7                        | 119,9     | 108,1                           | 119,6     | 133,7                     | 106,1     | 105,6                     | 105,8     | 143,8                         | 106,2     |
| 2005 Jan.                   | 117,4     | 120,1     | 120,0                        | 115,1     | 111,7                           | 124,7     | 130,8                     | 109,7     | 109,1                     | 101,1     | 138,6                         | 113,1     |
| Febr.                       | 117,7     | 117,9     | 116,3                        | 115,7     | 115,0                           | 120,8     | 130,8                     | 109,1     | 107,2                     | 107,0     | 139,3                         | 109,7     |
| März                        | 119,8     | 122,5     | 115,6                        | 117,3     | 119,7                           | 127,6     | 131,8                     | 109,1     | 107,9                     | 104,6     | 140,3                         | 110,9     |
| April                       | 117,5     | 121,4     | 115,2                        | 116,7     | 115,8                           | 126,4     | 129,7                     | 108,0     | 112,4                     | 101,3     | 135,9                         | 110,4     |
| Mai                         | 119,4     | 123,5     | 116,8                        | 119,6     | 116,8                           | 127,8     | 135,6                     | 111,1     | 110,9                     | 101,3     | 144,4                         | 114,8     |
| Juni                        | 120,4     | 127,3     | 114,2                        | 119,3     | 121,8                           | 133,9     | 132,0                     | 113,9     | 107,2                     | 108,3     | 140,9                         | 115,8     |
| Juli 3)                     | 116,6     | 130,9     | 115,4                        | 125,5     | 113,4                           | 136,3     | 131,3                     | 116,6     | 102,0                     | 112,2     | 141,8                         | 118,3     |
| Aug. 3)                     | 110,7     | 138,1     | 106,1                        | 134,0     | 107,7                           | 143,8     | 133,6                     | 119,3     | 104,5                     | 115,4     | 144,0                         | 120,7     |
| Sept.                       | 122,0     | 133,0     | 117,7                        | 126,7     | 121,3                           | 139,0     | 135,8                     | 117,9     | 104,0                     | 114,9     | 147,2                         | 118,9     |
| Okt.                        | 121,6     | 132,4     | 119,7                        | 128,3     | 119,2                           | 137,6     | 135,4                     | 116,1     | 107,9                     | 106,8     | 145,2                         | 119,7     |
| Nov.                        | 124,0     | 132,8     | 122,1                        | 126,4     | 121,7                           | 138,5     | 137,4                     | 120,0     | 111,0                     | 111,0     | 146,9                         | 123,2     |
| Dez.                        | 120,0     | 136,6     | 115,5                        | 133,5     | 118,1                           | 141,6     | 139,1                     | 118,7     | 104,6                     | 109,5     | 151,5                         | 122,1     |
| 2006 Jan.                   | 126,3     | 131,0     | 123,9                        | 130,1     | 125,1                           | 133,0     | 137,4                     | 121,1     | 114,3                     | 108,3     | 145,7                         | 125,9     |

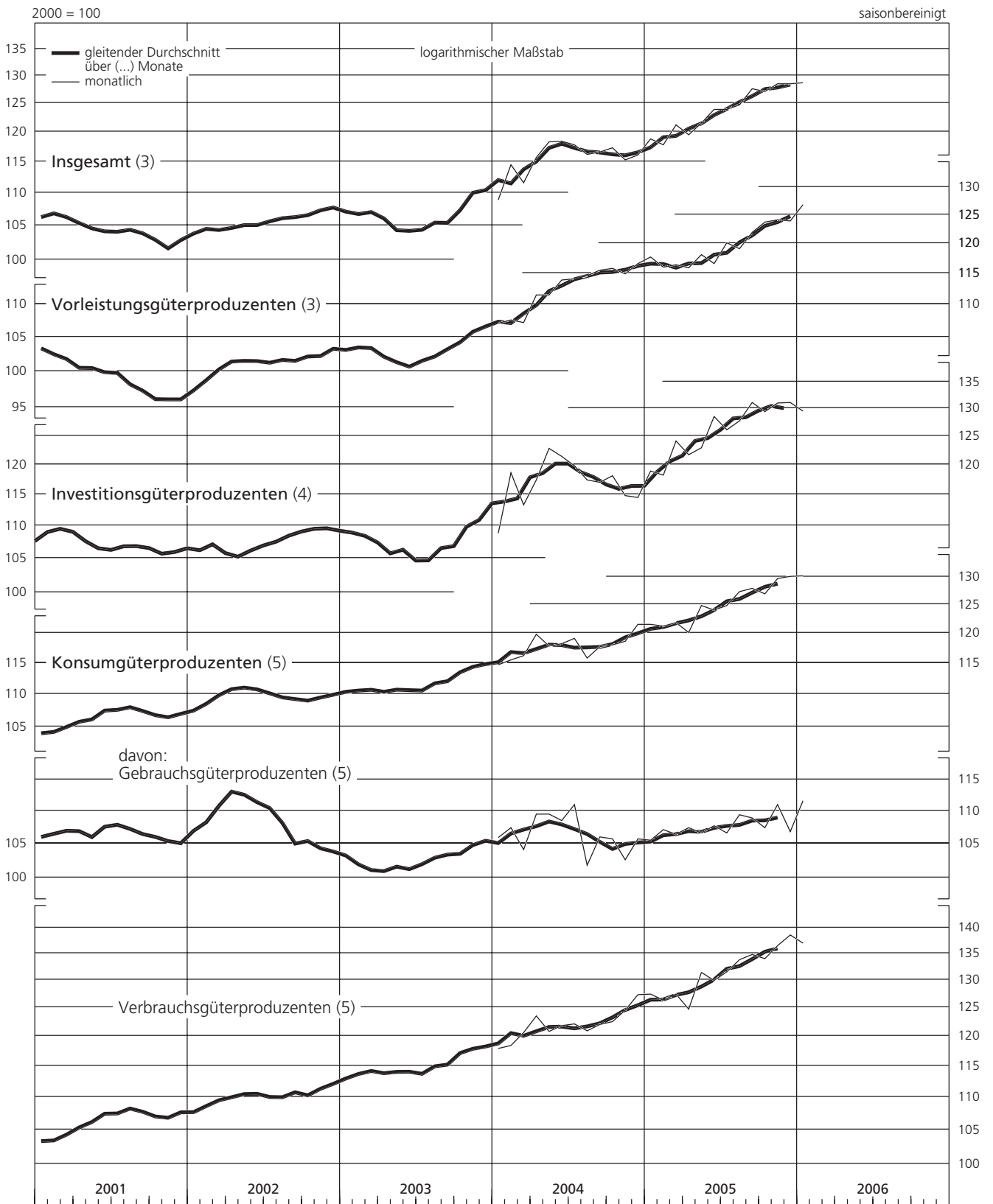
Quelle der Ursprungswerte: Statistisches Bundesamt. — \* Wirtschaftszweige des Verarbeitenden Gewerbes, insbesondere ohne Ernährungsgewerbe, Tabakverarbeitung und Mineralölverarbeitung; Ergebnisse für fachliche Betriebsteile; Angaben ohne Mehrwertsteuer. — 1 Einschl. Herstellung von Kraftwagen und Kraftwagenteilen. — 2 Einschl. Druckgewer-

be. — 3 Beeinflusst durch Verschiebung der Ferientermine. — 4 Auf Grund der Kürze der Zeitreihen behelfsweise saisonbereinigt mit dem Saisonmuster für die Auslandsumsätze insgesamt und deshalb mit erhöhter Unsicherheit behaftet.



II. Konjunkturindikatoren

18. Umsätze der Industrie\*) nach Hauptgruppen – im Ausland



\* Wirtschaftszweige des Verarbeitenden Gewerbes, insbesondere ohne Ernährungsgewerbe, Tabakverarbeitung und Mineralölverarbeitung; Ergebnisse für fachliche Betriebsteile; Angaben ohne Mehrwertsteuer.

## II. Konjunkturindikatoren

## 19. Erteilte Baugenehmigungen im Hochbau \*)

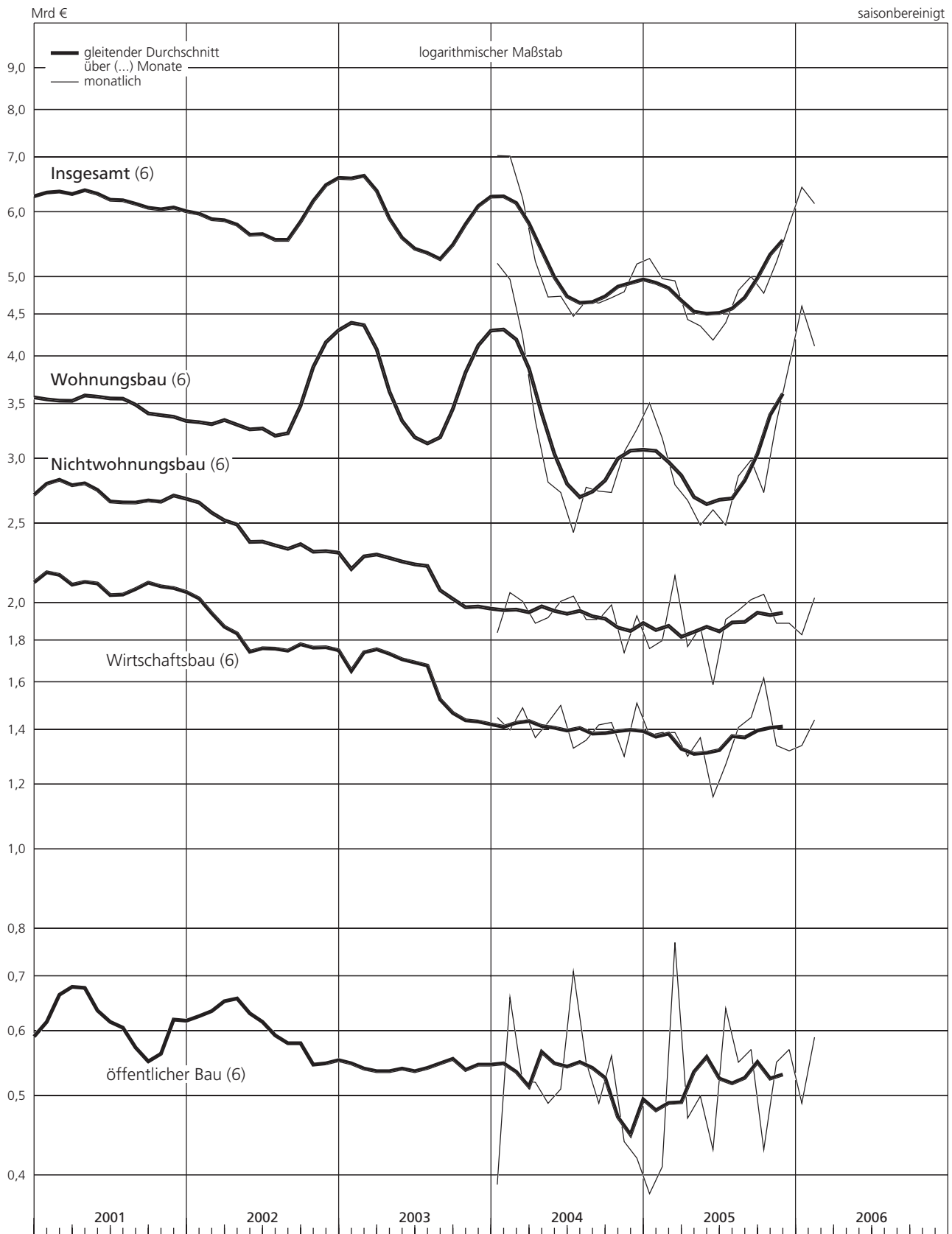
| Mrd €                           |                  | saisonbereinigt +) |             |       |                  |      |                |      |                  |      |      |  |
|---------------------------------|------------------|--------------------|-------------|-------|------------------|------|----------------|------|------------------|------|------|--|
| Zeit                            | Insgesamt        |                    | Wohnungsbau |       | Nichtwohnungsbau |      | Wirtschaftsbau |      | öffentlicher Bau |      |      |  |
|                                 | Deutschland      |                    |             |       | zusammen         |      |                |      |                  |      |      |  |
|                                 | mtl.             | vj.                | mtl.        | vj.   | mtl.             | vj.  | mtl.           | vj.  | mtl.             | vj.  |      |  |
| 2003 Juli                       | 5,08             |                    | 2,96        |       | 2,12             |      | 1,63           |      | 0,49             |      |      |  |
| Aug.                            | 5,20             | 15,53              | 3,16        | 9,29  | 2,04             | 6,24 | 1,43           | 4,62 | 0,61             | 1,62 |      |  |
| Sept.                           | 5,25             |                    | 3,17        |       | 2,08             |      | 1,56           |      | 0,52             |      |      |  |
| Okt.                            | 5,20             |                    | 3,26        |       | 1,94             |      | 1,43           |      | 0,51             |      |      |  |
| Nov.                            | 5,43             | 17,44              | 3,53        | 11,50 | 1,90             | 5,94 | 1,33           | 4,22 | 0,57             | 1,72 |      |  |
| Dez.                            | 6,81             |                    | 4,71        |       | 2,10             |      | 1,46           |      | 0,64             |      |      |  |
| 2004 Jan.                       | 7,04             |                    | 5,20        |       | 1,84             |      | 1,45           |      | 0,39             |      |      |  |
| Febr.                           | 7,03             | 20,31              | 4,97        | 14,40 | 2,06             | 5,91 | 1,40           | 4,34 | 0,66             | 1,57 |      |  |
| März                            | 6,24             |                    | 4,23        |       | 2,01             |      | 1,49           |      | 0,52             |      |      |  |
| April                           | 5,23             |                    | 3,34        |       | 1,89             |      | 1,37           |      | 0,52             |      |      |  |
| Mai                             | 4,73             | 14,70              | 2,81        | 8,88  | 1,92             | 5,82 | 1,43           | 4,30 | 0,49             | 1,52 |      |  |
| Juni                            | 4,74             |                    | 2,73        |       | 2,01             |      | 1,50           |      | 0,51             |      |      |  |
| Juli                            | 4,48             |                    | 2,44        |       | 2,04             |      | 1,33           |      | 0,71             |      |      |  |
| Aug.                            | 4,68             | 13,81              | 2,77        | 7,95  | 1,91             | 5,86 | 1,36           | 4,11 | 0,55             | 1,75 |      |  |
| Sept.                           | 4,65             |                    | 2,74        |       | 1,91             |      | 1,42           |      | 0,49             |      |      |  |
| Okt.                            | 4,72             |                    | 2,73        |       | 1,99             |      | 1,43           |      | 0,56             |      |      |  |
| Nov.                            | 4,80             | 14,71              | 3,06        | 9,05  | 1,74             | 5,66 | 1,30           | 4,24 | 0,44             | 1,42 |      |  |
| Dez.                            | 5,19             |                    | 3,26        |       | 1,93             |      | 1,51           |      | 0,42             |      |      |  |
| 2005 Jan.                       | 5,27             |                    | 3,51        |       | 1,76             |      | 1,38           |      | 0,38             |      |      |  |
| Febr.                           | 4,98             | 15,20              | 3,18        | 9,48  | 1,80             | 5,72 | 1,39           | 4,16 | 0,41             | 1,56 |      |  |
| März                            | 4,95             |                    | 2,79        |       | 2,16             |      | 1,39           |      | 0,77             |      |      |  |
| April                           | 4,44             |                    | 2,67        |       | 1,77             |      | 1,30           |      | 0,47             |      |      |  |
| Mai                             | 4,36             | 12,99              | 2,49        | 7,76  | 1,87             | 5,23 | 1,37           | 3,83 | 0,50             | 1,40 |      |  |
| Juni                            | 4,19             |                    | 2,60        |       | 1,59             |      | 1,16           |      | 0,43             |      |      |  |
| Juli                            | 4,40             |                    | 2,49        |       | 1,91             |      | 1,27           |      | 0,64             |      |      |  |
| Aug.                            | 4,82             | 14,23              | 2,86        | 8,34  | 1,96             | 5,89 | 1,41           | 4,13 | 0,55             | 1,76 |      |  |
| Sept.                           | 5,01             |                    | 2,99        |       | 2,02             |      | 1,45           |      | 0,57             |      |      |  |
| Okt.                            | 4,78             |                    | 2,73        |       | 2,05             |      | 1,62           |      | 0,43             |      |      |  |
| Nov.                            | 5,22             | 15,80              | 3,33        | 9,97  | 1,89             | 5,83 | 1,34           | 4,28 | 0,55             | 1,55 |      |  |
| Dez.                            | 5,80             |                    | 3,91        |       | 1,89             |      | 1,32           |      | 0,57             |      |      |  |
| 2006 Jan.                       | 6,44             |                    | 4,61        |       | 1,83             |      | 1,34           |      | 0,49             |      |      |  |
| Febr.                           | 6,15             | ...                | 4,12        | ...   | 2,03             | ...  | 1,44           | ...  | 0,59             | ...  |      |  |
| <b>West- und Ostdeutschland</b> |                  |                    |             |       |                  |      |                |      |                  |      |      |  |
|                                 | West-Deutschland |                    | Ost-        |       | West-Deutschland |      | Ost-           |      | West-Deutschland |      | Ost- |  |
| 2003 3.Vj.                      | 12,68            | 2,85               | 7,86        | 1,43  | 4,82             | .    | 3,75           | .    | 1,07             | .    | .    |  |
| 4.Vj.                           | 14,71            | 2,73               | 10,01       | 1,49  | 4,70             | .    | 3,44           | .    | 1,26             | .    | .    |  |
| 2004 1.Vj.                      | 17,51            | 2,80               | 12,57       | 1,83  | 4,94             | .    | 3,72           | .    | 1,22             | .    | .    |  |
| 2.Vj.                           | 12,30            | 2,40               | 7,51        | 1,37  | 4,79             | .    | 3,57           | .    | 1,22             | .    | .    |  |
| 3.Vj.                           | 11,31            | 2,50               | 6,77        | 1,18  | 4,54             | .    | 3,30           | .    | 1,24             | .    | .    |  |
| 4.Vj.                           | 12,17            | 2,54               | 7,87        | 1,18  | 4,30             | .    | 3,24           | .    | 1,06             | .    | .    |  |
| 2005 1.Vj.                      | 13,25            | 1,95               | 8,30        | 1,18  | 4,95             | .    | 3,65           | .    | 1,30             | .    | .    |  |
| 2.Vj.                           | 10,89            | 2,10               | 6,63        | 1,13  | 4,26             | .    | 3,19           | .    | 1,07             | .    | .    |  |
| 3.Vj.                           | 12,27            | 1,96               | 7,30        | 1,04  | 4,97             | .    | 3,55           | .    | 1,42             | .    | .    |  |
| 4.Vj.                           | 13,59            | 2,21               | 8,87        | 1,10  | 4,72             | .    | 3,60           | .    | 1,12             | .    | .    |  |
| 2005 Febr.                      | 4,38             | 0,60               | 2,81        | 0,37  | 1,57             | .    | 1,22           | .    | 0,35             | .    | .    |  |
| März                            | 4,26             | 0,69               | 2,38        | 0,41  | 1,88             | .    | 1,22           | .    | 0,66             | .    | .    |  |
| April                           | 3,74             | 0,70               | 2,27        | 0,40  | 1,47             | .    | 1,11           | .    | 0,36             | .    | .    |  |
| Mai                             | 3,68             | 0,68               | 2,12        | 0,37  | 1,56             | .    | 1,18           | .    | 0,38             | .    | .    |  |
| Juni                            | 3,47             | 0,72               | 2,24        | 0,36  | 1,23             | .    | 0,90           | .    | 0,33             | .    | .    |  |
| Juli                            | 3,76             | 0,64               | 2,16        | 0,33  | 1,60             | .    | 1,06           | .    | 0,54             | .    | .    |  |
| Aug.                            | 4,22             | 0,60               | 2,52        | 0,34  | 1,70             | .    | 1,27           | .    | 0,43             | .    | .    |  |
| Sept.                           | 4,29             | 0,72               | 2,62        | 0,37  | 1,67             | .    | 1,22           | .    | 0,45             | .    | .    |  |
| Okt.                            | 4,07             | 0,71               | 2,37        | 0,36  | 1,70             | .    | 1,37           | .    | 0,33             | .    | .    |  |
| Nov.                            | 4,47             | 0,75               | 2,96        | 0,37  | 1,51             | .    | 1,13           | .    | 0,38             | .    | .    |  |
| Dez.                            | 5,05             | 0,75               | 3,54        | 0,37  | 1,51             | .    | 1,10           | .    | 0,41             | .    | .    |  |
| 2006 Jan.                       | 5,76             | 0,68               | 4,21        | 0,40  | 1,55             | .    | 1,13           | .    | 0,42             | .    | .    |  |
| Febr.                           | 5,38             | 0,77               | 3,67        | 0,45  | 1,71             | .    | 1,24           | .    | 0,47             | .    | .    |  |

Quelle der Ursprungswerte: Statistisches Bundesamt. — \* Veranschlagte Kosten des Bauwerkes; einschl. Mehrwertsteuer. — + Mit Hilfe der modifi-

zierten Census-Methode II, Version X-11.

II. Konjunkturindikatoren

19. Erteilte Baugenehmigungen im Hochbau \*)



\* Veranschlagte Kosten des Bauwerkes; einschl. Mehrwertsteuer.

## II. Konjunkturindikatoren

 20. Auftragseingang im Bauhauptgewerbe \*)  
Werte

2000 = 100

saisonbereinigt

| Zeit               | Gliederung nach Bauarten |          |             |                         |                      |         |                             |                             |       |      |       | Gliederung nach Bauherren 1) |      |      |      |      |  |
|--------------------|--------------------------|----------|-------------|-------------------------|----------------------|---------|-----------------------------|-----------------------------|-------|------|-------|------------------------------|------|------|------|------|--|
|                    | Insgesamt                | Hochbau  |             |                         |                      | Tiefbau | gewerbliche Auftraggeber 2) | öffentliche Auftraggeber 3) |       |      |       |                              |      |      |      |      |  |
|                    |                          | zusammen | Wohnungsbau | gewerblicher Hochbau 2) | öffentlicher Hochbau |         |                             |                             |       |      |       |                              |      |      |      |      |  |
| <b>Deutschland</b> |                          |          |             |                         |                      |         |                             |                             |       |      |       |                              |      |      |      |      |  |
|                    | mtl.                     | vj.      | mtl.        | vj.                     | mtl.                 | vj.     | mtl.                        | vj.                         | mtl.  | vj.  | mtl.  | vj.                          | mtl. | vj.  | mtl. | vj.  |  |
| 2003 Aug.          | 77,9                     | 79,8     | 69,8        | 71,4                    | 67,7                 | 68,4    | 68,1                        | 70,5                        | 82,7  | 83,8 | 89,0  | 91,4                         | 75,4 | 78,9 | 87,0 | 88,0 |  |
| Sept.              | 78,3                     |          | 70,3        |                         | 68,3                 |         | 68,4                        |                             | 83,7  |      | 89,3  |                              | 77,8 |      | 85,1 |      |  |
| Okt.               | 79,4                     |          | 71,9        |                         | 71,5                 |         | 69,8                        |                             | 81,2  |      | 89,7  |                              | 77,1 |      | 86,9 |      |  |
| Nov.               | 79,0                     | 78,1     | 71,2        | 69,9                    | 70,1                 | 70,6    | 71,2                        | 67,5                        | 74,6  | 76,8 | 89,8  | 89,4                         | 79,4 | 75,4 | 84,2 | 85,8 |  |
| Dez.               | 75,9                     |          | 66,6        |                         | 70,2                 |         | 61,5                        |                             | 74,7  |      | 88,7  |                              | 69,7 |      | 86,3 |      |  |
| 2004 Jan.          | 75,6                     |          | 68,7        |                         | 55,3                 |         | 78,5                        |                             | 72,8  |      | 85,0  |                              | 82,6 |      | 80,3 |      |  |
| Febr.              | 83,4                     | 77,7     | 81,8        | 71,2                    | 68,6                 | 61,7    | 86,0                        | 74,8                        | 106,4 | 86,5 | 85,7  | 86,7                         | 87,1 | 78,9 | 88,6 | 86,4 |  |
| März               | 74,1                     |          | 63,0        |                         | 61,2                 |         | 59,9                        |                             | 80,3  |      | 89,3  |                              | 66,9 |      | 90,2 |      |  |
| April              | 75,1                     |          | 66,0        |                         | 61,6                 |         | 65,8                        |                             | 79,9  |      | 87,8  |                              | 71,9 |      | 87,3 |      |  |
| Mai                | 71,3                     | 73,4     | 61,1        | 64,3                    | 61,5                 | 62,0    | 57,6                        | 63,1                        | 73,2  | 75,7 | 85,4  | 86,0                         | 65,3 | 69,5 | 84,2 | 84,9 |  |
| Juni               | 73,7                     |          | 65,7        |                         | 62,8                 |         | 65,8                        |                             | 74,1  |      | 84,8  |                              | 71,3 |      | 83,3 |      |  |
| Juli               | 72,9                     |          | 66,9        |                         | 62,0                 |         | 63,6                        |                             | 94,1  |      | 81,2  |                              | 69,4 |      | 83,6 |      |  |
| Aug.               | 74,1                     | 73,6     | 66,4        | 65,9                    | 60,7                 | 62,0    | 66,9                        | 64,0                        | 82,2  | 85,2 | 84,6  | 84,1                         | 73,4 | 71,0 | 83,2 | 83,6 |  |
| Sept.              | 73,7                     |          | 64,5        |                         | 63,4                 |         | 61,4                        |                             | 79,3  |      | 86,4  |                              | 70,3 |      | 84,0 |      |  |
| Okt.               | 74,1                     |          | 67,0        |                         | 59,5                 |         | 70,0                        |                             | 78,5  |      | 84,0  |                              | 73,8 |      | 83,6 |      |  |
| Nov.               | 70,0                     | 73,2     | 60,9        | 65,3                    | 57,6                 | 58,7    | 60,1                        | 67,6                        | 73,7  | 76,8 | 82,5  | 84,1                         | 66,5 | 73,4 | 81,5 | 82,0 |  |
| Dez.               | 75,5                     |          | 68,0        |                         | 58,9                 |         | 72,7                        |                             | 78,1  |      | 85,9  |                              | 79,9 |      | 81,0 |      |  |
| 2005 Jan.          | 67,2                     |          | 56,7        |                         | 53,5                 |         | 55,0                        |                             | 73,0  |      | 81,7  |                              | 63,4 |      | 80,1 |      |  |
| Febr.              | 65,8                     | 68,3     | 58,7        | 60,8                    | 53,6                 | 54,3    | 58,4                        | 62,6                        | 75,2  | 73,8 | 75,6  | 78,7                         | 62,7 | 67,4 | 76,9 | 78,1 |  |
| März               | 71,9                     |          | 67,0        |                         | 55,9                 |         | 74,4                        |                             | 73,2  |      | 78,7  |                              | 76,0 |      | 77,3 |      |  |
| April              | 69,2                     |          | 61,0        |                         | 55,3                 |         | 63,1                        |                             | 70,1  |      | 80,5  |                              | 69,5 |      | 77,5 |      |  |
| Mai                | 73,2                     | 71,6     | 63,4        | 63,3                    | 57,6                 | 56,6    | 64,8                        | 65,6                        | 75,7  | 74,8 | 86,8  | 83,2                         | 70,8 | 71,3 | 85,7 | 81,4 |  |
| Juni               | 72,5                     |          | 65,5        |                         | 57,0                 |         | 69,0                        |                             | 78,5  |      | 82,2  |                              | 73,5 |      | 81,1 |      |  |
| Juli               | 75,0                     |          | 63,9        |                         | 57,9                 |         | 66,2                        |                             | 73,7  |      | 90,2  |                              | 72,0 |      | 88,9 |      |  |
| Aug.               | 78,8                     | 76,7     | 61,2        | 64,8                    | 57,4                 | 57,3    | 60,5                        | 67,0                        | 75,1  | 79,1 | 103,1 | 93,2                         | 81,0 | 77,1 | 89,6 | 88,4 |  |
| Sept.              | 76,4                     |          | 69,2        |                         | 56,7                 |         | 74,3                        |                             | 88,5  |      | 86,2  |                              | 78,2 |      | 86,6 |      |  |
| Okt.               | 74,1                     |          | 65,6        |                         | 57,6                 |         | 69,3                        |                             | 75,7  |      | 85,8  |                              | 76,0 |      | 82,1 |      |  |
| Nov.               | 76,3                     | 77,5     | 69,2        | 69,8                    | 57,1                 | 59,0    | 77,4                        | 76,7                        | 75,2  | 76,6 | 86,2  | 88,1                         | 80,6 | 80,7 | 83,5 | 85,3 |  |
| Dez.               | 82,0                     |          | 74,6        |                         | 62,3                 |         | 83,5                        |                             | 79,0  |      | 92,2  |                              | 85,6 |      | 90,2 |      |  |
| 2006 Jan.          | 72,8                     |          | 62,6        |                         | 59,6                 |         | 61,1                        |                             | 77,7  |      | 86,8  |                              | 67,1 |      | 87,5 |      |  |
| Febr.              | 74,7                     | 74,1     | 67,6        | 65,8                    | 55,4                 | 56,4    | 70,8                        | 68,1                        | 92,8  | 85,6 | 84,6  | 85,7                         | 75,0 | 73,5 | 86,5 | 86,0 |  |
| März               | 74,9                     |          | 67,2        |                         | 54,3                 |         | 72,5                        |                             | 86,3  |      | 85,7  |                              | 78,3 |      | 84,0 |      |  |

## West- und Ostdeutschland 4)

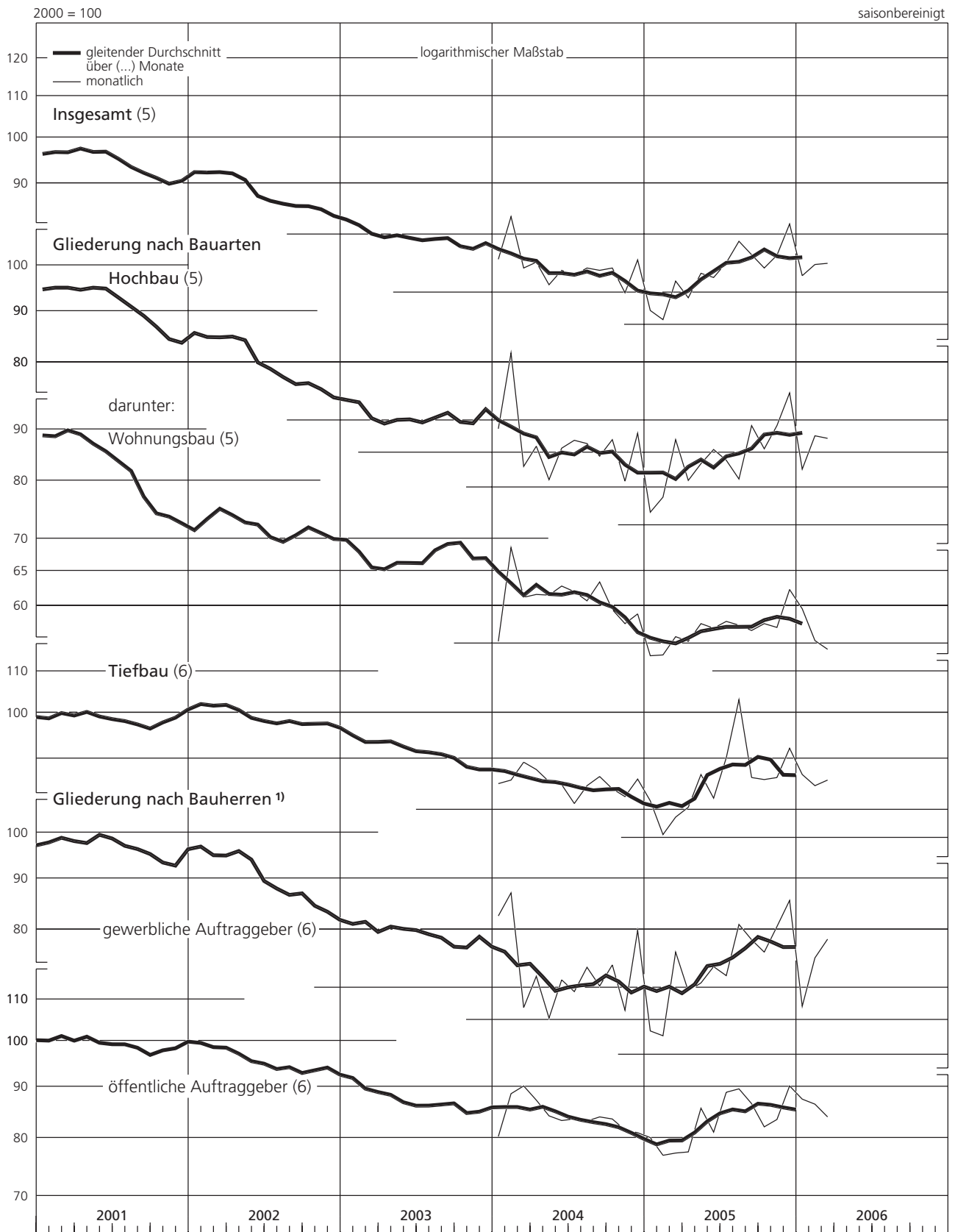
|            | West-Deutschland |      | Ost-Deutschland |      | West-Deutschland |      | Ost-Deutschland |      | West-Deutschland |       | Ost-Deutschland |      | West-Deutschland |      | Ost-Deutschland |       |
|------------|------------------|------|-----------------|------|------------------|------|-----------------|------|------------------|-------|-----------------|------|------------------|------|-----------------|-------|
|            | 5)               | 5)   | 5)              | 5)   | 5)               | 5)   | 5)              | 5)   | 5)               | 5)    | 5)              | 5)   | 5)               | 5)   | 5)              | 5)    |
| 2003 4.Vj. | 82,0             | 67,3 | 75,3            | 53,8 | 79,4             | 46,4 | 70,5            | 57,6 | 82,6             | 63,4  | 91,7            | 83,6 | 78,1             | 67,7 | 88,3            | 79,3  |
| 2004 1.Vj. | 78,4             | 75,7 | 75,1            | 59,5 | 70,9             | 36,4 | 77,2            | 66,7 | 79,9             | 101,8 | 83,2            | 95,3 | 80,3             | 74,6 | 81,0            | 100,3 |
| 2.Vj.      | 76,3             | 65,4 | 69,5            | 48,6 | 71,3             | 36,2 | 65,5            | 54,7 | 80,4             | 64,7  | 86,1            | 85,9 | 71,5             | 63,6 | 85,0            | 84,8  |
| 3.Vj.      | 76,5             | 65,4 | 70,8            | 51,4 | 71,6             | 35,6 | 65,4            | 59,0 | 90,4             | 72,9  | 84,7            | 82,3 | 72,3             | 67,4 | 84,5            | 81,1  |
| 4.Vj.      | 76,5             | 64,3 | 70,9            | 48,6 | 67,4             | 34,5 | 70,8            | 56,7 | 82,3             | 63,9  | 84,5            | 83,2 | 76,0             | 65,9 | 82,7            | 80,3  |
| 2005 1.Vj. | 72,0             | 58,2 | 67,0            | 42,5 | 64,0             | 27,6 | 66,5            | 49,5 | 78,5             | 62,9  | 79,3            | 77,1 | 70,6             | 58,0 | 78,7            | 76,5  |
| 2.Vj.      | 75,2             | 61,8 | 69,9            | 43,6 | 66,5             | 29,5 | 70,3            | 49,9 | 79,3             | 64,1  | 82,9            | 83,7 | 74,5             | 61,7 | 81,6            | 81,1  |
| 3.Vj.      | 81,1             | 64,7 | 69,8            | 49,7 | 66,9             | 31,1 | 69,6            | 58,1 | 80,3             | 76,4  | 97,4            | 82,8 | 80,1             | 68,2 | 91,2            | 81,0  |
| 4.Vj.      | 82,2             | 64,4 | 77,6            | 46,7 | 68,3             | 33,6 | 83,6            | 53,4 | 82,4             | 63,2  | 88,8            | 86,0 | 85,5             | 66,8 | 87,2            | 80,5  |
| 2006 1.Vj. | 79,1             | 60,7 | 72,1            | 47,2 | 66,9             | 27,5 | 72,2            | 54,4 | 88,1             | 79,7  | 89,2            | 77,1 | 77,9             | 60,5 | 88,1            | 80,5  |
| 2005 März  | 75,1             | 63,2 | 74,4            | 45,2 | 64,6             | 31,9 | 81,3            | 51,0 | 76,9             | 64,5  | 76,1            | 85,0 | 80,3             | 63,5 | 75,6            | 81,4  |
| April      | 71,9             | 61,7 | 67,3            | 42,1 | 64,6             | 29,6 | 68,3            | 45,4 | 71,5             | 66,8  | 78,6            | 85,3 | 72,8             | 59,6 | 75,4            | 82,9  |
| Mai        | 77,2             | 62,4 | 69,6            | 44,9 | 66,8             | 32,1 | 68,7            | 51,4 | 82,1             | 60,7  | 88,1            | 83,7 | 73,6             | 62,7 | 87,8            | 80,2  |
| Juni       | 76,6             | 61,2 | 72,9            | 43,9 | 68,0             | 26,8 | 73,8            | 52,9 | 84,4             | 64,8  | 82,1            | 82,2 | 77,2             | 62,8 | 81,5            | 80,1  |
| Juli       | 77,4             | 68,2 | 66,1            | 57,5 | 67,2             | 32,4 | 65,6            | 68,1 | 64,5             | 95,4  | 93,8            | 81,1 | 71,4             | 73,6 | 90,8            | 83,9  |
| Aug.       | 85,0             | 61,6 | 67,3            | 42,9 | 67,7             | 29,0 | 64,6            | 46,7 | 77,4             | 69,7  | 110,7           | 84,3 | 87,2             | 63,0 | 93,5            | 79,6  |
| Sept.      | 80,8             | 64,2 | 76,1            | 48,8 | 65,8             | 31,8 | 78,6            | 59,6 | 98,9             | 64,2  | 87,6            | 82,9 | 81,6             | 68,1 | 89,4            | 79,4  |
| Okt.       | 78,1             | 62,9 | 72,4            | 45,3 | 66,6             | 32,9 | 74,8            | 50,8 | 80,9             | 63,4  | 86,4            | 84,2 | 79,6             | 65,6 | 83,7            | 78,0  |
| Nov.       | 82,6             | 59,1 | 78,1            | 42,8 | 66,2             | 32,2 | 86,6            | 46,3 | 81,0             | 61,5  | 89,0            | 79,0 | 88,0             | 58,9 | 86,6            | 75,5  |
| Dez.       | 85,9             | 71,3 | 82,3            | 51,9 | 72,0             | 35,6 | 89,5            | 63,0 | 85,2             | 64,6  | 91,1            | 94,9 | 88,9             | 75,8 | 91,2            | 87,9  |
| 2006 Jan.  | 78,1             | 58,4 | 67,1            | 49,5 | 72,0             | 25,3 | 62,7            | 55,9 | 69,7             | 96,6  | 94,0            | 69,2 | 70,6             | 57,1 | 90,6            | 79,4  |
| Febr.      | 81,3             | 56,8 | 75,5            | 44,3 | 64,8             | 29,5 | 78,7            | 44,0 | 96,0             | 85,3  | 89,7            | 71,9 | 82,7             | 52,5 | 90,0            | 77,5  |
| März       | 77,9             | 66,8 | 73,7            | 47,7 | 64,0             | 27,7 | 75,2            | 63,3 | 98,7             | 57,1  | 83,9            | 90,1 | 80,5             | 72,0 | 83,7            | 84,7  |

Quelle der Ursprungswerte: Statistisches Bundesamt. — \* Ohne Mehrwertsteuer. Die Ergebnisse beziehen sich auf die Wirtschaftszweige „Vorberreitende Baustellenarbeiten“ sowie „Hoch- und Tiefbau“. — 1 Ohne Woh-

nungsbauaufträge. — 2 Einschl. Bahn und Post. — 3 Einschl. Straßenbau. — 4 Westdeutschland ohne Ostdeutschland einschl. West-Berlin. — 5 Saisonbereinigung mit erhöhter Unsicherheit behaftet.

II. Konjunkturindikatoren

20. Auftragseingang im Bauhauptgewerbe – Werte \*)



\* Ohne Mehrwertsteuer. — 1 Ohne Wohnungsbauaufträge.

II. Konjunkturindikatoren

21. Auftragseingang im Bauhauptgewerbe \*)  
Volumen

2000 = 100

saisonbereinigt

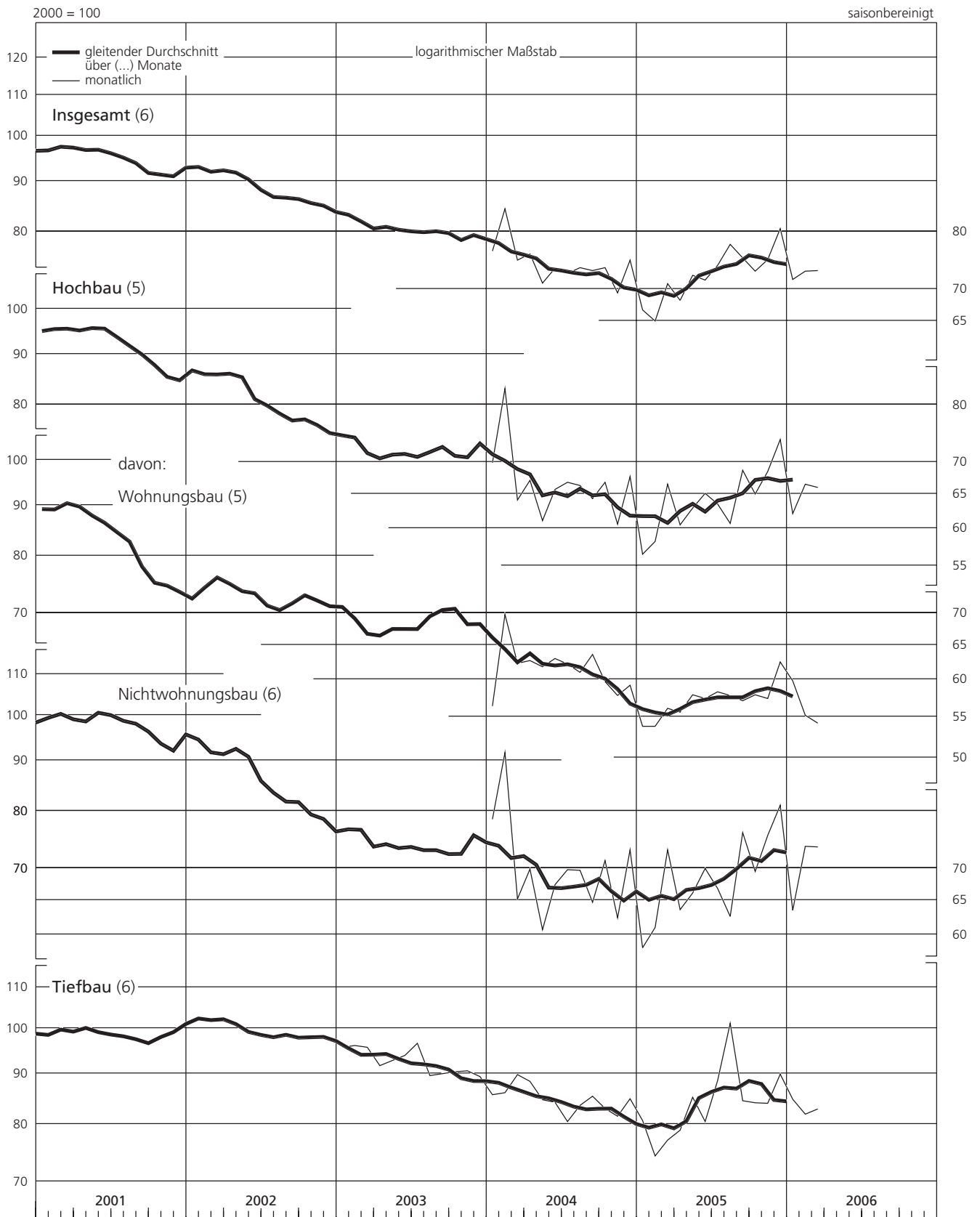
| Zeit  | Insgesamt            |      | Hochbau<br>zusammen  |      | Wohnungsbau          |      | Nichtwohnungsbau     |      | Tiefbau              |      |
|---|----------------------|------|----------------------|------|----------------------|------|----------------------|------|----------------------|------|
|   | mtl.                 | vj.  | mtl.                 | vj.  | mtl.                 | vj.  | mtl.                 | vj.  | mtl.                 | vj.  |
| <b>Deutschland</b>                            |                      |      |                      |      |                      |      |                      |      |                      |      |
| 2003 Juni                                     | 79,0                 |      | 68,2                 |      | 66,3                 |      | 69,4                 |      | 93,9                 |      |
| Juli  | 84,2                 |      | 75,3                 |      | 70,6                 |      | 78,3                 |      | 96,6                 |      |
| Aug.  | 78,9                 | 80,8 | 71,1                 | 72,6 | 69,0                 | 69,7 | 72,4                 | 74,5 | 89,6                 | 92,1 |
| Sept.   | 79,3                 |      | 71,5                 |      | 69,6                 |      | 72,7                 |      | 90,0                 |      |
| Okt.  | 80,4                 |      | 73,2                 |      | 72,9                 |      | 73,4                 |      | 90,4                 |      |
| Nov.  | 80,1                 | 79,1 | 72,5                 | 71,2 | 71,5                 | 72,0 | 73,2                 | 70,7 | 90,6                 | 90,1 |
| Dez.  | 76,9                 |      | 67,8                 |      | 71,6                 |      | 65,4                 |      | 89,4                 |      |
| 2004 Jan.                                     | 76,5                 |      | 69,9                 |      | 56,4                 |      | 78,5                 |      | 85,7                 |      |
| Febr.   | 84,4                 | 78,6 | 83,1                 | 72,4 | 69,8                 | 62,8 | 91,7                 | 78,5 | 86,1                 | 87,2 |
| März  | 74,9                 |      | 64,1                 |      | 62,3                 |      | 65,2                 |      | 89,8                 |      |
| April   | 76,0                 |      | 67,1                 |      | 62,7                 |      | 69,9                 |      | 88,4                 |      |
| Mai   | 71,0                 | 73,5 | 61,1                 | 64,6 | 61,8                 | 62,5 | 60,7                 | 66,0 | 84,7                 | 85,8 |
| Juni  | 73,5                 |      | 65,7                 |      | 63,0                 |      | 67,4                 |      | 84,2                 |      |
| Juli  | 72,6                 |      | 66,8                 |      | 62,2                 |      | 69,8                 |      | 80,5                 |      |
| Aug.  | 73,6                 | 73,1 | 66,3                 | 65,8 | 61,0                 | 62,3 | 69,7                 | 68,1 | 83,6                 | 83,2 |
| Sept.   | 73,1                 |      | 64,3                 |      | 63,6                 |      | 64,7                 |      | 85,4                 |      |
| Okt.  | 73,6                 |      | 66,8                 |      | 59,7                 |      | 71,3                 |      | 83,0                 |      |
| Nov.  | 69,4                 | 72,6 | 60,6                 | 65,0 | 57,8                 | 58,9 | 62,4                 | 68,9 | 81,5                 | 83,1 |
| Dez.  | 74,9                 |      | 67,7                 |      | 59,2                 |      | 73,1                 |      | 84,9                 |      |
| 2005 Jan.                                     | 66,7                 |      | 56,5                 |      | 53,8                 |      | 58,2                 |      | 80,7                 |      |
| Febr.   | 65,0                 | 67,5 | 58,2                 | 60,4 | 53,8                 | 54,6 | 61,0                 | 64,1 | 74,3                 | 77,4 |
| März  | 70,9                 |      | 66,5                 |      | 56,1                 |      | 73,1                 |      | 77,1                 |      |
| April   | 68,2                 |      | 60,5                 |      | 55,6                 |      | 63,6                 |      | 78,9                 |      |
| Mai   | 72,3                 | 70,7 | 62,9                 | 62,8 | 57,9                 | 57,0 | 66,1                 | 66,6 | 85,2                 | 81,5 |
| Juni  | 71,5                 |      | 65,1                 |      | 57,4                 |      | 70,0                 |      | 80,5                 |      |
| Juli  | 74,0                 |      | 63,5                 |      | 58,3                 |      | 66,8                 |      | 88,6                 |      |
| Aug.  | 77,7                 | 75,7 | 60,7                 | 64,3 | 57,8                 | 57,7 | 62,6                 | 68,5 | 101,2                | 91,4 |
| Sept.   | 75,3                 |      | 68,7                 |      | 57,1                 |      | 76,1                 |      | 84,5                 |      |
| Okt.  | 73,0                 |      | 65,0                 |      | 57,9                 |      | 69,5                 |      | 84,1                 |      |
| Nov.  | 75,0                 | 76,2 | 68,5                 | 69,1 | 57,4                 | 59,3 | 75,6                 | 75,4 | 84,0                 | 86,0 |
| Dez.  | 80,6                 |      | 73,8                 |      | 62,5                 |      | 81,1                 |      | 89,9                 |      |
| 2006 Jan.                                     | 71,6                 |      | 62,1                 |      | 59,8                 |      | 63,5                 |      | 84,8                 |      |
| Febr.   | 73,0                 | 72,6 | 66,5                 | 64,9 | 55,2                 | 56,4 | 73,7                 | 70,3 | 81,9                 | 83,2 |
| März  | 73,1                 |      | 66,0                 |      | 54,2                 |      | 73,6                 |      | 82,9                 |      |
| <b>West- und Ostdeutschland <sup>1)</sup></b> |                      |      |                      |      |                      |      |                      |      |                      |      |
|   | West-<br>Deutschland | Ost- | West-<br>Deutschland | Ost- | West-<br>Deutschland | Ost- | West-<br>Deutschland | Ost- | West-<br>Deutschland | Ost- |
|   |                      |      |                      |      |                      | 2)   |                      | 2)   |                      |      |
| 2003 3.Vj.                                    | 82,8                 | 75,4 | 76,2                 | 62,1 | 77,9                 | 47,3 | 75,1                 | 72,4 | 92,3                 | 91,5 |
| 4.Vj.   | 83,2                 | 67,8 | 76,6                 | 54,9 | 81,0                 | 47,0 | 73,9                 | 60,4 | 92,8                 | 83,6 |
| 2004 1.Vj.                                    | 79,6                 | 76,0 | 76,3                 | 60,6 | 72,3                 | 36,8 | 78,8                 | 77,3 | 84,2                 | 94,8 |
| 2.Vj.   | 76,7                 | 64,8 | 70,0                 | 48,8 | 72,0                 | 36,3 | 68,7                 | 57,6 | 86,4                 | 84,2 |
| 3.Vj.   | 76,4                 | 64,1 | 70,7                 | 51,2 | 72,0                 | 35,5 | 69,9                 | 62,3 | 84,6                 | 79,7 |
| 4.Vj.   | 76,2                 | 62,8 | 70,6                 | 48,3 | 67,8                 | 34,4 | 72,4                 | 58,1 | 84,2                 | 80,4 |
| 2005 1.Vj.                                    | 71,6                 | 56,3 | 66,6                 | 41,9 | 64,4                 | 27,4 | 67,9                 | 52,1 | 78,8                 | 73,9 |
| 2.Vj.   | 74,7                 | 59,7 | 69,5                 | 43,0 | 67,0                 | 29,2 | 71,0                 | 52,7 | 82,1                 | 80,0 |
| 3.Vj.   | 80,4                 | 62,6 | 69,4                 | 49,1 | 67,5                 | 30,8 | 70,6                 | 61,9 | 96,4                 | 79,2 |
| 4.Vj.   | 81,2                 | 62,4 | 76,9                 | 46,0 | 68,7                 | 33,3 | 81,9                 | 55,0 | 87,5                 | 82,3 |
| 2006 1.Vj.                                    | 77,7                 | 58,5 | 71,1                 | 46,3 | 67,0                 | 27,2 | 73,6                 | 59,8 | 87,2                 | 73,4 |
| 2005 März                                     | 74,5                 | 61,0 | 73,9                 | 44,5 | 65,0                 | 31,6 | 79,4                 | 53,5 | 75,5                 | 81,1 |
| April   | 71,4                 | 59,5 | 66,9                 | 41,5 | 65,1                 | 29,3 | 68,0                 | 50,1 | 77,9                 | 81,4 |
| Mai   | 76,6                 | 60,4 | 69,2                 | 44,2 | 67,4                 | 31,8 | 70,3                 | 52,9 | 87,3                 | 80,1 |
| Juni  | 76,0                 | 59,3 | 72,4                 | 43,3 | 68,6                 | 26,6 | 74,8                 | 55,0 | 81,2                 | 78,6 |
| Juli  | 76,9                 | 66,1 | 65,8                 | 56,7 | 67,8                 | 32,1 | 64,5                 | 74,0 | 93,0                 | 77,6 |
| Aug.  | 84,3                 | 59,6 | 66,9                 | 42,4 | 68,3                 | 28,8 | 66,1                 | 51,9 | 109,5                | 80,6 |
| Sept.   | 80,1                 | 62,2 | 75,6                 | 48,1 | 66,4                 | 31,5 | 81,3                 | 59,8 | 86,7                 | 79,3 |
| Okt.  | 77,4                 | 60,9 | 71,8                 | 44,7 | 67,1                 | 32,6 | 74,7                 | 53,2 | 85,5                 | 80,6 |
| Nov.  | 81,4                 | 57,3 | 77,3                 | 42,2 | 66,6                 | 31,9 | 84,0                 | 49,4 | 87,4                 | 75,6 |
| Dez.  | 84,8                 | 69,1 | 81,5                 | 51,2 | 72,4                 | 35,3 | 87,1                 | 62,4 | 89,5                 | 90,8 |
| 2006 Jan.                                     | 77,1                 | 56,6 | 66,5                 | 48,7 | 72,4                 | 25,0 | 62,9                 | 65,4 | 92,3                 | 66,2 |
| Febr.   | 79,6                 | 54,7 | 74,2                 | 43,5 | 64,6                 | 29,2 | 80,1                 | 53,6 | 87,4                 | 68,3 |
| März  | 76,3                 | 64,3 | 72,5                 | 46,8 | 63,9                 | 27,4 | 77,8                 | 60,4 | 81,8                 | 85,6 |

Quelle der Ursprungswerte: Statistisches Bundesamt. — \* Ohne Mehrwertsteuer. Die Ergebnisse beziehen sich auf die Wirtschaftszweige „Vorbereitende Baustellenarbeiten“ sowie „Hoch- und Tiefbau“. — 1 Westdeutsch-

land ohne, Ostdeutschland einschl. West-Berlin. — 2 Saisonbereinigung mit erhöhter Unsicherheit behaftet.

II. Konjunkturindikatoren

21. Auftragseingang im Bauhauptgewerbe – Volumen \*)



\* Ohne Mehrwertsteuer.

II. Konjunkturindikatoren

22. Beschäftigung, Lohnkosten und Umsätze im Bauhauptgewerbe \*)

| saisonbereinigt +)                 |                  |                 |                              |         |                       |                 |                  |                 |                  |                 |                  |                 |                                 |                 |
|------------------------------------|------------------|-----------------|------------------------------|---------|-----------------------|-----------------|------------------|-----------------|------------------|-----------------|------------------|-----------------|---------------------------------|-----------------|
| Zeit                               | Beschäftigte 1)  |                 | Geleistete Arbeitsstunden 2) |         | Löhne und Gehälter 3) |                 | Umsätze 4)       |                 |                  |                 |                  |                 |                                 |                 |
|                                    | Tsd              |                 | Mio                          |         | Mrd €                 |                 | insgesamt        |                 | Wohnungsbau      |                 | Gewerblicher Bau |                 | Öffentlicher Bau und Straßenbau |                 |
|                                    | mtl.             | vj.             | mtl.                         | vj.     | mtl.                  | vj.             | mtl.             | vj.             | mtl.             | vj.             | mtl.             | vj.             | mtl.                            | vj.             |
| <b>Deutschland</b>                 |                  |                 |                              |         |                       |                 |                  |                 |                  |                 |                  |                 |                                 |                 |
| 2003 Sept.                         | 804              |                 | 78,8                         |         | 1,75                  |                 | 6,84             |                 | 2,27             |                 | 2,45             |                 | 2,12                            |                 |
| Okt.                               | 798              |                 | 78,2                         |         | 1,73                  |                 | 6,97             |                 | 2,36             |                 | 2,45             |                 | 2,16                            |                 |
| Nov.                               | 793              | 796             | 79,1                         | 237,6   | 1,71                  | 5,14            | 6,95             | 20,73           | 2,34             | 7,07            | 2,48             | 7,38            | 2,13                            | 6,28            |
| Dez.                               | 788              |                 | 80,3                         |         | 1,70                  |                 | 6,81             |                 | 2,37             |                 | 2,45             |                 | 1,99                            |                 |
| 2004 Jan.                          | 784              |                 | 75,7                         |         | 1,69                  |                 | 6,66             |                 | 2,25             |                 | 2,44             |                 | 1,97                            |                 |
| Febr.                              | 779              | 783             | 79,1                         | 229,1   | 1,70                  | 5,08            | 6,89             | 20,34           | 2,39             | 6,99            | 2,43             | 7,28            | 2,06                            | 6,06            |
| März                               | 786              |                 | 74,3                         |         | 1,69                  |                 | 6,79             |                 | 2,35             |                 | 2,41             |                 | 2,03                            |                 |
| April                              | 780              |                 | 74,0                         |         | 1,67                  |                 | 6,65             |                 | 2,25             |                 | 2,39             |                 | 2,01                            |                 |
| Mai                                | 774              | 778             | 73,3                         | 220,7   | 1,67                  | 5,01            | 6,52             | 19,76           | 2,21             | 6,71            | 2,30             | 7,02            | 2,01                            | 6,04            |
| Juni                               | 772              |                 | 73,4                         |         | 1,67                  |                 | 6,59             |                 | 2,25             |                 | 2,33             |                 | 2,02                            |                 |
| Juli                               | 768              |                 | 73,2                         |         | 1,65                  |                 | 6,50             |                 | 2,21             |                 | 2,30             |                 | 1,99                            |                 |
| Aug.                               | 763              | 765             | 71,8                         | 216,6   | 1,65                  | 4,93            | 6,46             | 19,46           | 2,14             | 6,47            | 2,36             | 6,95            | 1,97                            | 6,05            |
| Sept.                              | 759              |                 | 71,6                         |         | 1,63                  |                 | 6,50             |                 | 2,12             |                 | 2,29             |                 | 2,09                            |                 |
| Okt.                               | 754              |                 | 70,6                         |         | 1,61                  |                 | 6,49             |                 | 2,15             |                 | 2,36             |                 | 1,99                            |                 |
| Nov.                               | 749              | 751             | 70,0                         | 213,3   | 1,56                  | 4,76            | 6,28             | 19,18           | 2,06             | 6,35            | 2,29             | 6,91            | 1,93                            | 5,93            |
| Dez.                               | 742              |                 | 72,7                         |         | 1,59                  |                 | 6,41             |                 | 2,14             |                 | 2,26             |                 | 2,01                            |                 |
| 2005 Jan.                          | 730              |                 | 72,8                         |         | 1,58                  |                 | 6,09             |                 | 2,01             |                 | 2,17             |                 | 1,90                            |                 |
| Febr.                              | 725              | 728             | 65,0                         | 196,3   | 1,49                  | 4,50            | 5,62             | 16,92           | 1,81             | 5,56            | 2,08             | 6,18            | 1,74                            | 5,18            |
| März                               | 716              |                 | 58,5                         |         | 1,43                  |                 | 5,21             |                 | 1,74             |                 | 1,93             |                 | 1,54                            |                 |
| April                              | 722              |                 | 67,5                         |         | 1,52                  |                 | 6,08             |                 | 2,01             |                 | 2,21             |                 | 1,86                            |                 |
| Mai                                | 722              | 721             | 68,1                         | 204,0   | 1,53                  | 4,59            | 6,24             | 18,62           | 2,07             | 6,15            | 2,25             | 6,74            | 1,92                            | 5,74            |
| Juni                               | 720              |                 | 68,4                         |         | 1,54                  |                 | 6,30             |                 | 2,07             |                 | 2,28             |                 | 1,96                            |                 |
| Juli                               | 717              |                 | 68,4                         |         | 1,52                  |                 | 6,36             |                 | 2,05             |                 | 2,36             |                 | 1,96                            |                 |
| Aug.                               | 717              | 717             | 69,3                         | 205,2   | 1,53                  | 4,57            | 6,27             | 19,09           | 2,08             | 6,26            | 2,23             | 6,85            | 1,97                            | 6,00            |
| Sept.                              | 713              |                 | 67,5                         |         | 1,52                  |                 | 6,46             |                 | 2,13             |                 | 2,26             |                 | 2,07                            |                 |
| Okt.                               | 710              |                 | 68,5                         |         | 1,51                  |                 | 6,35             |                 | 2,08             |                 | 2,28             |                 | 1,98                            |                 |
| Nov.                               | 711              | 710             | 67,6                         | 206,2   | 1,50                  | 4,52            | 6,32             | 18,90           | 2,12             | 6,25            | 2,28             | 6,85            | 1,93                            | 5,80            |
| Dez.                               | 706              |                 | 70,1                         |         | 1,51                  |                 | 6,23             |                 | 2,05             |                 | 2,29             |                 | 1,89                            |                 |
| 2006 Jan.                          | 698              |                 | 64,8                         |         | 1,47                  |                 | 5,73             |                 | 1,89             |                 | 2,02             |                 | 1,82                            |                 |
| Febr.                              | 700              | 696             | 66,0                         | 186,7   | 1,42                  | 4,24            | 5,67             | 16,73           | 1,86             | 5,51            | 2,15             | 6,24            | 1,66                            | 4,98            |
| März                               | 673              |                 | 55,9                         |         | 1,35                  |                 | 5,33             |                 | 1,76             |                 | 2,07             |                 | 1,50                            |                 |
| <b>West- und Ostdeutschland 7)</b> |                  |                 |                              |         |                       |                 |                  |                 |                  |                 |                  |                 |                                 |                 |
|                                    | West-Deutschland | Ost-Deutschland | West- 8)                     | Ost- 8) | West-Deutschland      | Ost-Deutschland | West-Deutschland | Ost-Deutschland | West-Deutschland | Ost-Deutschland | West-Deutschland | Ost-Deutschland | West-Deutschland                | Ost-Deutschland |
| 2004 1.Vj.                         | 572              | 211             | 168,4                        | 60,9    | 3,96                  | 1,12            | 15,39            | 4,93            | 5,59             | 1,41            | 5,47             | 1,81            | 4,34                            | 1,72            |
| 2.Vj.                              | 567              | 210             | 158,6                        | 62,1    | 3,90                  | 1,11            | 14,89            | 4,88            | 5,38             | 1,33            | 5,19             | 1,82            | 4,31                            | 1,71            |
| 3.Vj.                              | 559              | 206             | 155,4                        | 61,3    | 3,84                  | 1,09            | 14,77            | 4,70            | 5,24             | 1,23            | 5,20             | 1,74            | 4,33                            | 1,71            |
| 4.Vj.                              | 550              | 201             | 155,5                        | 57,9    | 3,70                  | 1,06            | 14,69            | 4,49            | 5,19             | 1,15            | 5,21             | 1,70            | 4,30                            | 1,62            |
| 2005 1.Vj.                         | 535              | 193             | 147,3                        | 49,1    | 3,51                  | 0,99            | 12,92            | 4,02            | 4,54             | 1,01            | 4,58             | 1,60            | 3,79                            | 1,40            |
| 2.Vj.                              | 532              | 189             | 147,3                        | 56,6    | 3,60                  | 0,99            | 14,30            | 4,33            | 5,08             | 1,07            | 5,07             | 1,68            | 4,17                            | 1,58            |
| 3.Vj.                              | 528              | 189             | 148,0                        | 57,3    | 3,58                  | 0,99            | 14,72            | 4,37            | 5,23             | 1,03            | 5,15             | 1,70            | 4,36                            | 1,64            |
| 4.Vj.                              | 523              | 187             | 150,1                        | 56,0    | 3,54                  | 0,99            | 14,43            | 4,46            | 5,18             | 1,06            | 5,08             | 1,78            | 4,17                            | 1,63            |
| 2006 1.Vj. 6)                      | 516              | 180             | 144,1                        | 42,5    | 3,36                  | 0,90            | 13,13            | 3,61            | 4,68             | 0,84            | 4,72             | 1,51            | 3,73                            | 1,25            |
| 2005 März                          | 529              | 186             | 43,6                         | 14,9    | 1,12                  | 0,31            | 4,06             | 1,16            | 1,46             | 0,28            | 1,47             | 0,46            | 1,13                            | 0,42            |
| April                              | 533              | 189             | 48,7                         | 18,7    | 1,19                  | 0,33            | 4,67             | 1,41            | 1,67             | 0,34            | 1,66             | 0,55            | 1,35                            | 0,52            |
| Mai                                | 532              | 190             | 49,2                         | 18,9    | 1,20                  | 0,33            | 4,79             | 1,46            | 1,70             | 0,37            | 1,69             | 0,56            | 1,40                            | 0,52            |
| Juni                               | 531              | 189             | 49,4                         | 19,0    | 1,21                  | 0,33            | 4,84             | 1,46            | 1,71             | 0,36            | 1,72             | 0,57            | 1,42                            | 0,54            |
| Juli                               | 528              | 189             | 49,4                         | 19,1    | 1,19                  | 0,33            | 4,89             | 1,47            | 1,69             | 0,36            | 1,79             | 0,57            | 1,42                            | 0,54            |
| Aug.                               | 528              | 189             | 49,9                         | 19,4    | 1,20                  | 0,33            | 4,83             | 1,44            | 1,75             | 0,33            | 1,79             | 0,56            | 1,42                            | 0,55            |
| Sept.                              | 525              | 188             | 48,7                         | 18,8    | 1,19                  | 0,33            | 5,00             | 1,46            | 1,79             | 0,34            | 1,69             | 0,57            | 1,52                            | 0,55            |
| Okt.                               | 522              | 188             | 49,3                         | 19,1    | 1,18                  | 0,33            | 4,86             | 1,49            | 1,73             | 0,35            | 1,70             | 0,59            | 1,43                            | 0,55            |
| Nov.                               | 524              | 187             | 48,9                         | 18,7    | 1,17                  | 0,33            | 4,78             | 1,54            | 1,72             | 0,39            | 1,67             | 0,61            | 1,39                            | 0,54            |
| Dez.                               | 521              | 185             | 51,9                         | 18,2    | 1,19                  | 0,33            | 4,79             | 1,43            | 1,73             | 0,32            | 1,71             | 0,58            | 1,35                            | 0,54            |
| 2006 Jan.                          | 517              | 182             | 50,1                         | 14,7    | 1,16                  | 0,32            | 4,41             | 1,32            | 1,59             | 0,31            | 1,47             | 0,54            | 1,35                            | 0,47            |
| Febr.                              | 519              | 180             | 51,3                         | 14,6    | 1,13                  | 0,30            | 4,45             | 1,22            | 1,57             | 0,29            | 1,64             | 0,51            | 1,25                            | 0,41            |
| März 6)                            | 502              | 171             | 42,7                         | 13,2    | 1,07                  | 0,28            | 4,27             | 1,07            | 1,52             | 0,24            | 1,61             | 0,46            | 1,13                            | 0,37            |

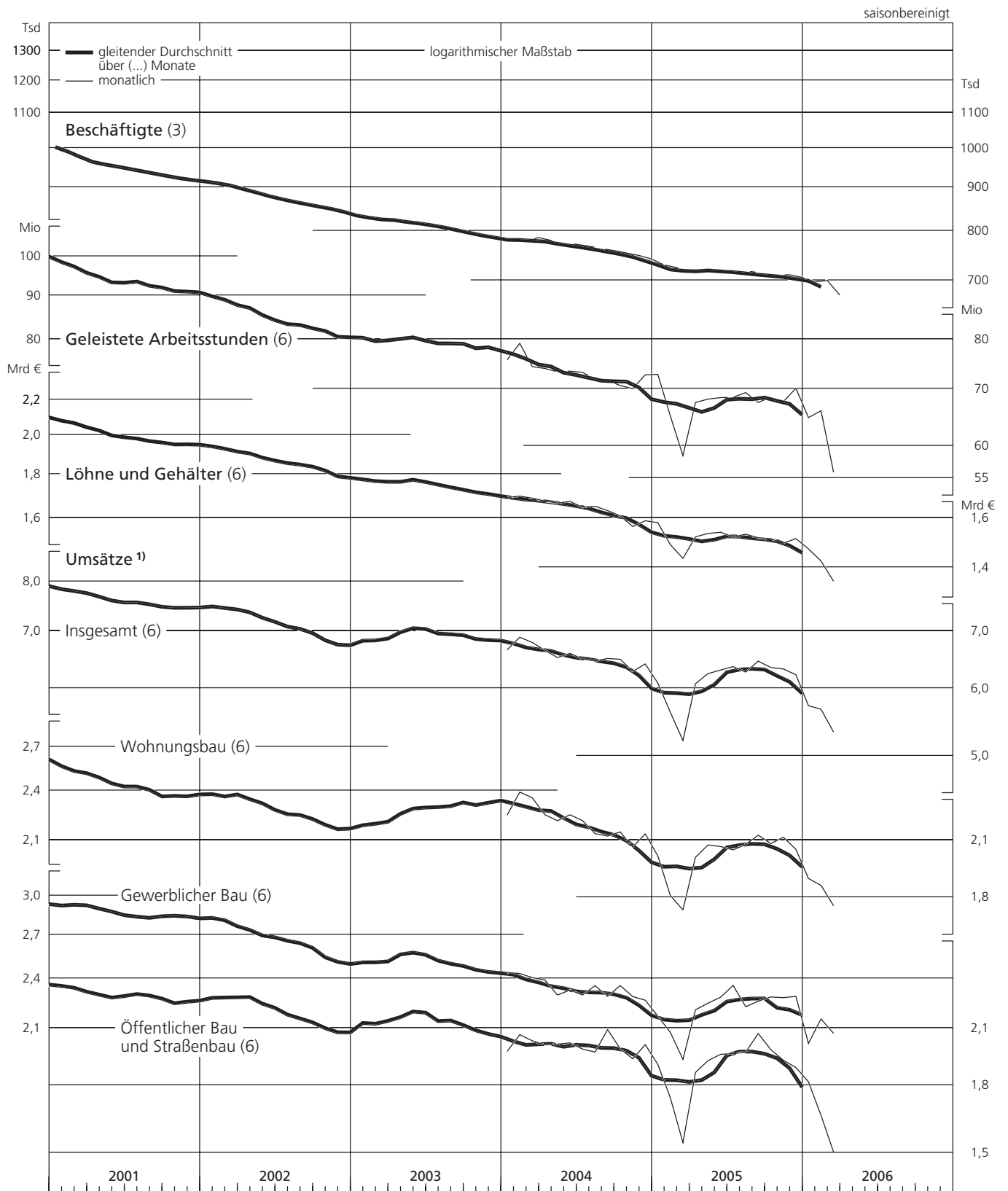
Quelle der Ursprungswerte: Statistisches Bundesamt. — \* Die Ergebnisse beziehen sich auf die Wirtschaftszweige "Vorbereitende Baustellenarbeiten" sowie "Hoch- und Tiefbau". — + Mit Hilfe der modifizierten Census-Methode II, Version X-11. — 1 Monatsangaben: Endstände; Vierteljahresangaben: Durchschnitt; einschl. tätiger Inhaber, Mitinhaber und unbezahlt mithelfender Familienangehöriger. — 2 Auf Baustellen und Bauhöfen tatsächlich geleistete Arbeitsstunden. — 3 Ohne Arbeitgeberanteil zu den Sozialver-

sicherungen, ohne Winterbau-Umlage, ohne gezahltes Vorruhestandsgeld und ohne Kurzarbeitergeld. — 4 Ohne Mehrwertsteuer. — 5 Beeinflusst durch Verschiebung der Ferientermine. — 6 Bis zur Anpassung an die Ergebnisse der jährlichen Totalerhebung vorläufig. — 7 Westdeutschland ohne Ostdeutschland einschl. West-Berlin. — 8 Saisonbereinigung mit erhöhter Unsicherheit behaftet.



II. Konjunkturindikatoren

22. Beschäftigung, Lohnkosten und Umsätze im Bauhauptgewerbe \*)



\* Die Ergebnisse beziehen sich auf die Wirtschaftszweige "Vorbereitende Baustellenarbeiten" sowie "Hoch- und Tiefbau". — 1 Ohne Mehrwertsteuer.

## II. Konjunkturindikatoren

## 23. Umsätze des Einzelhandels \*)

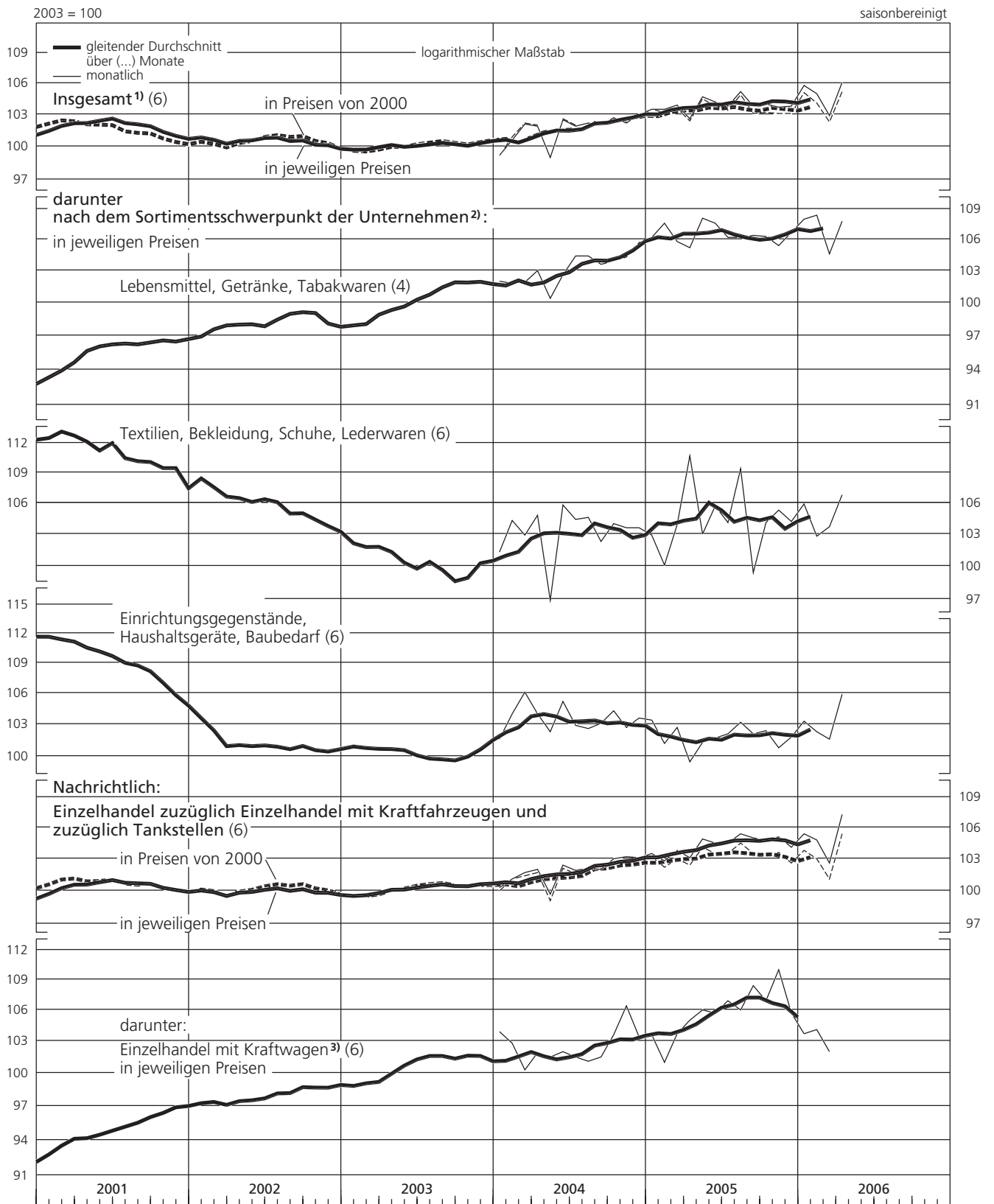
| 2003 = 100               |         |                        |         |                       |         |           |         |           |         |   |         |  |         |  | saisonbereinigt   |           |  |  |   |  |
|--------------------------|---------|------------------------|---------|-----------------------|---------|-----------|---------|-----------|---------|---|---------|--|---------|--|---|-----------|--|--|---|--|
| Einzelhandel 1)          |         |                        |         |                       |         |           |         |           |         | Nachrichtlich:  |         |  |         |  |   |           |  |  |   |  |
| insgesamt (R)            |         |                        |         |                       |         |           |         |           |         | darunter nach dem<br>Sortimentsschwerpunkt der Unternehmen 2) : |         |  |         |  | Einzelhandel zuzüglich<br>Einzelhandel mit Kraftfahrzeugen<br>und zuzüglich Tankstellen (R) |           |  |  | darunter:<br>Einzelhandel<br>mit<br>Kraftwagen 3) |  |
|                          |         |                        |         |                       |         |           |         |           |         | Lebensmittel,<br>Getränke,<br>Tabakwaren                        |         | Textilien,<br>Bekleidung,<br>Schuhe,<br>Lederwaren (R) |         | Einrichtungsge-<br>genstände, Haus-<br>haltsgeräte,<br>Baubedarf (R) |   |           |  |  |   |  |
| in jeweiligen<br>Preisen |         | in Preisen<br>von 2000 |         | in jeweiligen Preisen |         |           |         |           |         | in jeweiligen<br>Preisen  |         | in Preisen<br>von 2000                                 |         | in jeweiligen<br>Preisen   |   |           |  |  |   |  |
| Zeit                     | monatl. | viertelj.              | monatl. | viertelj.             | monatl. | viertelj. | monatl. | viertelj. | monatl. | viertelj.   | monatl. | viertelj.  | monatl. | viertelj.  | monatl.   | viertelj. |  |  |   |  |
| 2001 Juni                | 102,6   |                        | 101,7   |                       | 96,5    |           | 110,3   |           | 110,6   |   | 101,2   |  | 101,0   |  | 95,6  |           |  |  |   |  |
| Juli                     | 102,8   |                        | 101,8   |                       | 96,4    |           | 110,6   |           | 108,1   |   | 100,9   |  | 100,8   |  | 93,7  |           |  |  |   |  |
| Aug.                     | 102,3   | 102,6                  | 101,5   | 101,7                 | 95,9    | 96,4      | 108,3   | 112,5     | 109,3   | 108,5   | 100,8   | 101,0  | 100,6   | 100,9  | 95,1  | 95,1      |  |  |   |  |
| Sept.                    | 102,7   |                        | 101,8   |                       | 96,8    |           | 118,6   |           | 108,0   |   | 101,3   |  | 101,4   |  | 96,6  |           |  |  |   |  |
| Okt.                     | 100,0   |                        | 99,2    |                       | 96,2    |           | 100,5   |           | 108,0   |   | 99,2    |  | 98,9    |  | 96,0  |           |  |  |   |  |
| Nov.                     | 102,7   | 101,4                  | 102,3   | 100,9                 | 97,1    | 96,6      | 113,3   | 107,9     | 109,1   | 108,1   | 101,4   | 100,5  | 101,3   | 100,7  | 96,8  | 97,1      |  |  |   |  |
| Dez.                     | 101,5   |                        | 101,3   |                       | 96,6    |           | 109,8   |           | 107,1   |   | 100,9   |  | 101,8   |  | 98,6  |           |  |  |   |  |
| 2002 Jan.                | 99,6    |                        | 99,0    |                       | 96,4    |           | 106,9   |           | 101,3   |   | 98,7    |  | 98,5    |  | 95,9  |           |  |  |   |  |
| Febr.                    | 100,1   | 100,2                  | 99,6    | 99,7                  | 97,1    | 97,2      | 108,3   | 107,2     | 102,0   | 101,7   | 99,6    | 99,5   | 99,5    | 99,4   | 98,1  | 97,1      |  |  |   |  |
| März                     | 101,0   |                        | 100,6   |                       | 98,0    |           | 106,5   |           | 101,9   |   | 100,2   |  | 100,1   |  | 97,3  |           |  |  |   |  |
| April                    | 100,8   |                        | 100,5   |                       | 99,2    |           | 106,4   |           | 100,8   |   | 100,0   |  | 100,1   |  | 97,5  |           |  |  |   |  |
| Mai                      | 101,4   | 100,5                  | 101,1   | 100,3                 | 97,8    | 98,1      | 108,0   | 106,2     | 102,1   | 100,4   | 100,5   | 99,8   | 100,5   | 99,9   | 97,5  | 97,3      |  |  |   |  |
| Juni                     | 99,3    |                        | 99,4    |                       | 97,4    |           | 104,3   |           | 98,2    |   | 98,8    |  | 99,2    |  | 97,0  |           |  |  |   |  |
| Juli                     | 101,2   |                        | 101,4   |                       | 98,1    |           | 106,0   |           | 101,9   |   | 100,5   |  | 100,8   |  | 97,9  |           |  |  |   |  |
| Aug.                     | 100,4   | 101,3                  | 100,8   | 101,7                 | 98,5    | 98,9      | 106,0   | 106,7     | 101,4   | 101,9   | 100,0   | 100,6  | 100,5   | 101,1  | 98,6  | 98,3      |  |  |   |  |
| Sept.                    | 102,3   |                        | 102,8   |                       | 100,2   |           | 108,1   |           | 102,3   |   | 101,4   |  | 102,0   |  | 98,3  |           |  |  |   |  |
| Okt.                     | 101,0   |                        | 101,5   |                       | 99,5    |           | 104,7   |           | 100,1   |   | 100,8   |  | 101,3   |  | 100,2   |           |  |  |   |  |
| Nov.                     | 99,5    | 100,0                  | 100,1   | 100,5                 | 98,7    | 98,8      | 101,3   | 103,5     | 100,7   | 100,3   | 99,1    | 99,9   | 99,7    | 100,4  | 97,7  | 99,4      |  |  |   |  |
| Dez.                     | 99,6    |                        | 99,9    |                       | 98,2    |           | 104,5   |           | 100,0   |   | 99,7    |  | 100,1   |  | 100,2   |           |  |  |   |  |
| 2003 Jan. 4)             | 98,8    |                        | 98,6    |                       | 96,4    |           | 102,3   |           | 99,6    |   | 98,6    |  | 98,4    |  | 97,7  |           |  |  |   |  |
| Febr. 4)                 | 100,2   | 99,8                   | 99,6    | 99,3                  | 98,3    | 98,0      | 102,3   | 103,1     | 100,6   | 101,3   | 99,9    | 99,6   | 99,4    | 99,2   | 98,5  | 98,7      |  |  |   |  |
| März 4)                  | 100,3   |                        | 99,7    |                       | 99,2    |           | 104,8   |           | 103,7   |   | 100,2   |  | 99,8    |  | 99,8  |           |  |  |   |  |
| April 4)                 | 100,5   |                        | 100,4   |                       | 98,7    |           | 98,2    |           | 101,5   |   | 100,3   |  | 100,4   |  | 99,7  |           |  |  |   |  |
| Mai 4)                   | 99,6    | 100,3                  | 99,7    | 100,4                 | 99,8    | 99,5      | 99,2    | 100,7     | 99,9    | 100,3   | 99,5    | 100,2  | 99,7    | 100,4  | 99,1  | 99,9      |  |  |   |  |
| Juni 4)                  | 100,9   |                        | 101,0   |                       | 100,0   |           | 104,6   |           | 99,5    |   | 100,9   |  | 101,0   |  | 101,0   |           |  |  |   |  |
| Juli 4)                  | 100,0   |                        | 100,1   |                       | 100,5   |           | 99,4    |           | 99,5    |   | 100,4   |  | 100,6   |  | 102,2   |           |  |  |   |  |
| Aug. 4)                  | 99,2    | 100,0                  | 99,6    | 100,3                 | 101,2   | 101,1     | 96,3    | 99,1      | 100,0   | 100,1   | 100,0   | 100,6  | 100,3   | 100,8  | 103,0   | 102,8     |  |  |   |  |
| Sept. 4)                 | 100,8   |                        | 101,1   |                       | 101,7   |           | 101,5   |           | 100,8   |   | 101,3   |  | 101,5   |  | 103,3   |           |  |  |   |  |
| Okt. 4)                  | 101,3   |                        | 101,3   |                       | 102,7   |           | 102,0   |           | 99,7    |   | 101,3   |  | 101,3   |  | 101,6   |           |  |  |   |  |
| Nov. 4)                  | 100,5   | 100,6                  | 100,6   | 100,6                 | 102,4   | 102,1     | 94,7    | 98,4      | 99,5    | 99,4  | 100,3   | 100,5  | 100,2   | 100,4  | 99,1  | 100,1     |  |  |   |  |
| Dez. 4)                  | 100,1   |                        | 100,0   |                       | 101,1   |           | 98,4    |           | 98,9    |   | 100,0   |  | 99,8    |  | 99,5  |           |  |  |   |  |
| 2004 Jan.                | 99,2    |                        | 99,2    |                       | 102,0   |           | 101,3   |           | 101,6   |   | 100,3   |  | 100,0   |  | 103,9   |           |  |  |   |  |
| Febr.                    | 100,6   | 100,6                  | 100,9   | 100,8                 | 101,8   | 101,9     | 104,3   | 102,8     | 104,0   | 103,9   | 101,1   | 101,0  | 101,1   | 100,8  | 102,8   | 102,3     |  |  |   |  |
| März                     | 102,1   |                        | 102,2   |                       | 101,9   |           | 102,9   |           | 106,1   |   | 101,7   |  | 101,4   |  | 100,3   |           |  |  |   |  |
| April                    | 101,9   |                        | 102,0   |                       | 103,0   |           | 104,8   |           | 104,0   |   | 102,0   |  | 101,7   |  | 101,9   |           |  |  |   |  |
| Mai                      | 99,0    | 101,1                  | 98,9    | 101,2                 | 100,4   | 102,0     | 96,9    | 102,5     | 102,3   | 103,8   | 99,7    | 101,4  | 99,1    | 101,0  | 101,5   | 101,8     |  |  |   |  |
| Juni                     | 102,5   |                        | 102,6   |                       | 102,6   |           | 105,8   |           | 105,2   |   | 102,4   |  | 102,1   |  | 102,0   |           |  |  |   |  |
| Juli                     | 101,9   |                        | 102,0   |                       | 104,4   |           | 104,4   |           | 102,9   |   | 101,9   |  | 101,6   |  | 101,5   |           |  |  |   |  |
| Aug.                     | 102,2   | 102,0                  | 102,2   | 102,2                 | 104,4   | 104,1     | 104,6   | 103,8     | 102,6   | 102,9   | 102,1   | 102,0  | 101,7   | 101,7  | 101,1   | 101,4     |  |  |   |  |
| Sept.                    | 102,0   |                        | 102,3   |                       | 103,6   |           | 102,3   |           | 103,1   |   | 102,0   |  | 101,9   |  | 101,5   |           |  |  |   |  |
| Okt.                     | 102,7   |                        | 102,6   |                       | 103,9   |           | 104,0   |           | 104,3   |   | 103,0   |  | 102,5   |  | 103,6   |           |  |  |   |  |
| Nov.                     | 102,2   | 102,6                  | 102,3   | 102,5                 | 104,3   | 104,6     | 103,6   | 103,7     | 102,7   | 103,5   | 103,2   | 103,1  | 102,9   | 102,7  | 106,4   | 104,5     |  |  |   |  |
| Dez.                     | 103,0   |                        | 102,7   |                       | 105,7   |           | 103,6   |           | 103,6   |   | 103,1   |  | 102,6   |  | 103,4   |           |  |  |   |  |
| 2005 Jan. 5)             | 103,5   |                        | 103,5   |                       | 106,2   |           | 102,9   |           | 103,4   |   | 103,5   |  | 103,2   |  | 103,6   |           |  |  |   |  |
| Febr.                    | 103,5   | 103,6                  | 103,2   | 103,4                 | 107,6   | 106,5     | 100,1   | 102,3     | 101,2   | 102,4   | 102,8   | 103,4  | 102,2   | 102,8  | 101,0   | 102,8     |  |  |   |  |
| März                     | 103,9   |                        | 103,6   |                       | 105,8   |           | 103,9   |           | 102,7   |   | 103,8   |  | 103,0   |  | 103,7   |           |  |  |   |  |
| April                    | 102,6   |                        | 102,4   |                       | 105,2   |           | 110,7   |           | 99,5    |   | 103,1   |  | 102,4   |  | 105,0   |           |  |  |   |  |
| Mai                      | 104,7   | 103,8                  | 104,5   | 103,6                 | 108,1   | 107,0     | 103,0   | 106,5     | 101,3   | 100,8   | 104,9   | 104,2  | 104,1   | 103,3  | 106,0   | 105,6     |  |  |   |  |
| Juni                     | 104,2   |                        | 103,8   |                       | 107,6   |           | 105,7   |           | 101,7   |   | 104,5   |  | 103,5   |  | 105,7   |           |  |  |   |  |
| Juli                     | 103,8   |                        | 103,4   |                       | 106,2   |           | 104,1   |           | 102,1   |   | 104,5   |  | 103,5   |  | 106,9   |           |  |  |   |  |
| Aug.                     | 105,2   | 104,3                  | 104,9   | 103,8                 | 106,2   | 106,3     | 109,4   | 104,3     | 103,2   | 102,5   | 105,4   | 105,0  | 104,5   | 103,8  | 106,0   | 107,1     |  |  |   |  |
| Sept.                    | 103,8   |                        | 103,1   |                       | 106,4   |           | 99,4    |           | 102,1   |   | 105,0   |  | 103,5   |  | 108,4   |           |  |  |   |  |
| Okt.                     | 104,0   |                        | 103,2   |                       | 106,3   |           | 104,1   |           | 102,4   |   | 104,8   |  | 103,2   |  | 106,9   |           |  |  |   |  |
| Nov.                     | 103,7   | 103,8                  | 103,1   | 103,1                 | 105,4   | 106,1     | 105,3   | 104,5     | 100,8   | 101,7   | 105,1   | 104,7  | 103,6   | 103,1  | 110,0   | 107,5     |  |  |   |  |
| Dez.                     | 103,8   |                        | 103,1   |                       | 106,7   |           | 104,2   |           | 101,8   |   | 104,1   |  | 102,6   |  | 105,7   |           |  |  |   |  |
| 2006 Jan.                | 105,8   |                        | 105,1   |                       | 108,0   |           | 105,9   |           | 103,3   |   | 105,4   |  | 103,8   |  | 103,7   |           |  |  |   |  |
| Febr.                    | 105,0   | 104,6                  | 104,1   | 103,8                 | 108,4   | 107,0     | 102,8   | 104,1     | 102,3   | 102,4   | 104,8   | 104,3  | 103,0   | 102,6  | 104,1   | 103,3     |  |  |   |  |
| März                     | 102,9   |                        | 102,3   |                       | 104,6   |           | 103,7   |           | 101,6   |   | 102,6   |  | 101,1   |  | 102,0   |           |  |  |   |  |
| April 5)                 | 106,1   |                        | 105,2   |                       | 107,8   |           | 106,8   |           | 105,9   |   | 107,3   |  | 105,4   |  | ...   |           |  |  |   |  |

Quelle der Ursprungswerte: Statistisches Bundesamt. — \* Ohne Mehrwertsteuer. — 1 Ohne Handel mit Kraftfahrzeugen und ohne Tankstellen. — 2 Angaben beziehen sich auf den Einzelhandel in Verkaufsräumen. — 3 Einschl. Kraftwagenteilen und -zubehör. — 4 Entwicklung im Jahr 2003

ohne Niedersachsen. — 5 Ergebnisse ab Januar 2005 vorläufig und in den jüngsten Monaten auf Grund von Schätzungen für fehlende Meldungen besonders unsicher. — 5 Ursprungswerte vom Statistischen Bundesamt geschätzt.

II. Konjunkturindikatoren

23. Umsätze des Einzelhandels \*)



\* Ohne Mehrwertsteuer. — 1 Ohne Handel mit Kraftfahrzeugen und ohne Tankstellen. — 2 Angaben beziehen sich auf den Einzelhandel in Verkaufsräumen. — 3 Einschl. Kraftwagenteilen und -zubehör.

## II. Konjunkturindikatoren

## 24. Erzeuger- und Verbraucherpreise

2000 = 100

saisonbereinigt +)

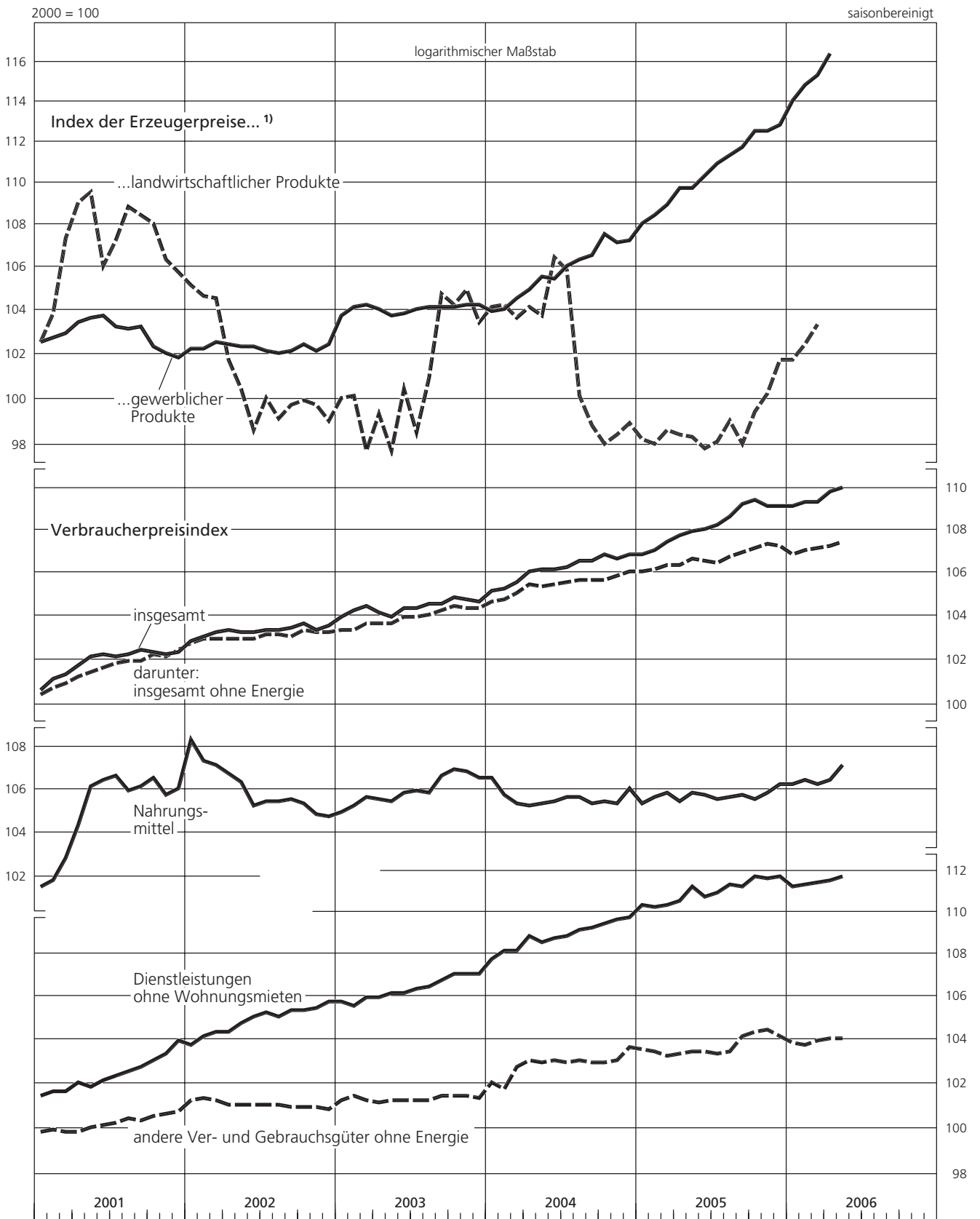
| Zeit       | Index der Erzeugerpreise 1) |           |   |           |                                       |           | Verbraucherpreisindex |           |                                  |           |                |           |   |           |  |           |
|------------|-----------------------------|-----------|---|-----------|---------------------------------------|-----------|-----------------------|-----------|----------------------------------|-----------|----------------|-----------|---|-----------|--|-----------|
|            | gewerblicher Produkte       |           |   |           | land-<br>wirtschaftlicher<br>Produkte |           | darunter:             |           |                                  |           |                |           |   |           |  |           |
|            | insgesamt                   |           | insgesamt<br>ohne Energie-<br>träger 2) |           |                                       |           | insgesamt (R)         |           | insgesamt ohne<br>Energie 3) (R) |           | Nahrungsmittel |           | andere Ver- und<br>Gebrauchsgüter<br>ohne Energie |           | Dienstleistungen<br>ohne Wohnungs-<br>mieten |           |
|            | monatl.                     | viertelj. | monatl.                                 | viertelj. | monatl.                               | viertelj. | monatl.               | viertelj. | monatl.                          | viertelj. | monatl.        | viertelj. | monatl.   | viertelj. | monatl.                                      | viertelj. |
| 2001 Mai   | 103,7                       | 103,7     | 101,6                                   | 101,5     | 109,6                                 | 108,3     | 102,2                 | 102,1     | 101,5                            | 101,5     | 106,2          | 105,7     | 100,1   | 100,1     | 101,9  | 102,1     |
| 2001 Juni  | 103,8                       |           | 101,6                                   |           | 106,1                                 |           | 102,3                 |           | 101,7                            |           | 106,5          |           | 100,2   |           | 102,2  |           |
| 2001 Juli  | 103,3                       |           | 101,5                                   |           | 107,3                                 |           | 102,2                 |           | 101,9                            |           | 106,7          |           | 100,3   |           | 102,4  |           |
| 2001 Aug.  | 103,2                       | 103,3     | 101,6                                   | 101,5     | 108,9                                 | 108,2     | 102,3                 | 102,3     | 102,0                            | 102,0     | 106,0          | 106,3     | 100,5   | 100,4     | 102,6  | 102,6     |
| 2001 Sept. | 103,3                       |           | 101,5                                   |           | 108,5                                 |           | 102,5                 |           | 102,0                            |           | 106,2          |           | 100,4   |           | 102,8  |           |
| 2001 Okt.  | 102,4                       |           | 101,4                                   |           | 108,1                                 |           | 102,4                 |           | 102,3                            |           | 106,6          |           | 100,6   |           | 103,1  |           |
| 2001 Nov.  | 102,1                       | 102,1     | 101,4                                   | 101,4     | 106,4                                 | 106,8     | 102,3                 | 102,4     | 102,2                            | 102,3     | 105,8          | 106,2     | 100,7   | 100,7     | 103,4  | 103,5     |
| 2001 Dez.  | 101,9                       |           | 101,3                                   |           | 105,8                                 |           | 102,4                 |           | 102,5                            |           | 106,1          |           | 100,8   |           | 104,0  |           |
| 2002 Jan.  | 4) 102,3                    |           | 101,5                                   |           | 105,2                                 |           | 4) 102,9              |           | 102,8                            |           | 108,4          |           | 101,3   |           | 103,8  |           |
| 2002 Febr. | 102,3                       | 102,4     | 101,3                                   | 101,4     | 104,7                                 | 104,8     | 103,1                 | 103,1     | 103,0                            | 102,9     | 107,4          | 107,7     | 101,4   | 101,3     | 104,2  | 104,1     |
| 2002 März  | 102,6                       |           | 101,4                                   |           | 104,6                                 |           | 103,3                 |           | 103,0                            |           | 107,2          |           | 101,3   |           | 104,4  |           |
| 2002 April | 102,5                       |           | 101,5                                   |           | 101,8                                 |           | 103,4                 |           | 103,0                            |           | 106,8          |           | 101,1   |           | 104,4  |           |
| 2002 Mai   | 102,4                       | 102,4     | 101,5                                   | 101,6     | 100,5                                 | 100,3     | 103,3                 | 103,3     | 103,0                            | 103,0     | 106,4          | 106,2     | 101,1   | 101,1     | 104,8  | 104,8     |
| 2002 Juni  | 102,4                       |           | 101,7                                   |           | 98,7                                  |           | 103,3                 |           | 103,0                            |           | 105,3          |           | 101,1   |           | 105,1  |           |
| 2002 Juli  | 102,2                       |           | 101,8                                   |           | 100,1                                 |           | 103,4                 |           | 103,2                            |           | 105,5          |           | 101,1   |           | 105,3  |           |
| 2002 Aug.  | 102,1                       | 102,2     | 101,8                                   | 101,8     | 99,2                                  | 99,7      | 103,4                 | 103,4     | 103,2                            | 103,2     | 105,5          | 105,5     | 101,1   | 101,1     | 105,1  | 105,3     |
| 2002 Sept. | 102,2                       |           | 101,8                                   |           | 99,8                                  |           | 103,5                 |           | 103,1                            |           | 105,6          |           | 101,0   |           | 105,4  |           |
| 2002 Okt.  | 102,5                       |           | 101,9                                   |           | 100,0                                 |           | 103,7                 |           | 103,4                            |           | 105,4          |           | 101,0   |           | 105,4  |           |
| 2002 Nov.  | 102,2                       | 102,4     | 101,8                                   | 101,9     | 99,8                                  | 99,6      | 103,4                 | 103,6     | 103,3                            | 103,3     | 104,9          | 105,0     | 101,0   | 101,0     | 105,5  | 105,6     |
| 2002 Dez.  | 102,5                       |           | 101,9                                   |           | 99,1                                  |           | 103,6                 |           | 103,3                            |           | 104,8          |           | 100,9   |           | 105,8  |           |
| 2003 Jan.  | 5) 103,8                    |           | 102,0                                   |           | 100,1                                 |           | 5) 104,0              |           | 103,4                            |           | 105,0          |           | 101,3   |           | 105,8  |           |
| 2003 Febr. | 104,2                       | 104,1     | 102,1                                   | 102,0     | 100,2                                 | 99,4      | 104,3                 | 104,3     | 103,4                            | 103,5     | 105,3          | 105,3     | 101,5   | 101,4     | 105,6  | 105,8     |
| 2003 März  | 104,3                       |           | 102,0                                   |           | 97,8                                  |           | 104,5                 |           | 103,7                            |           | 105,7          |           | 101,3   |           | 106,0  |           |
| 2003 April | 104,1                       |           | 102,0                                   |           | 99,4                                  |           | 104,2                 |           | 103,7                            |           | 105,6          |           | 101,2   |           | 106,0  |           |
| 2003 Mai   | 103,8                       | 103,9     | 102,0                                   | 102,0     | 97,8                                  | 99,2      | 104,0                 | 104,2     | 103,7                            | 103,8     | 105,5          | 105,7     | 101,3   | 101,3     | 106,2  | 106,1     |
| 2003 Juni  | 103,9                       |           | 102,0                                   |           | 100,5                                 |           | 104,4                 |           | 104,0                            |           | 105,9          |           | 101,3   |           | 106,2  |           |
| 2003 Juli  | 104,1                       |           | 101,9                                   |           | 98,6                                  |           | 104,4                 |           | 104,0                            |           | 106,0          |           | 101,3   |           | 106,4  |           |
| 2003 Aug.  | 104,2                       | 104,2     | 101,9                                   | 101,9     | 101,0                                 | 101,5     | 104,6                 | 104,5     | 104,1                            | 104,1     | 105,9          | 106,2     | 101,3   | 101,4     | 106,5  | 106,6     |
| 2003 Sept. | 104,2                       |           | 102,0                                   |           | 104,8                                 |           | 104,6                 |           | 104,3                            |           | 106,7          |           | 101,5   |           | 106,8  |           |
| 2003 Okt.  | 104,2                       |           | 102,0                                   |           | 104,3                                 |           | 104,9                 |           | 104,5                            |           | 107,0          |           | 101,5   |           | 107,1  |           |
| 2003 Nov.  | 104,3                       | 104,3     | 102,2                                   | 102,1     | 105,0                                 | 104,3     | 104,8                 | 104,8     | 104,4                            | 104,4     | 106,9          | 106,8     | 101,5   | 101,5     | 107,1  | 107,1     |
| 2003 Dez.  | 104,3                       |           | 102,1                                   |           | 103,5                                 |           | 104,7                 |           | 104,4                            |           | 106,6          |           | 101,4   |           | 107,1  |           |
| 2004 Jan.  | 104,0                       |           | 102,0                                   |           | 104,2                                 |           | 6) 105,2              |           | 104,7                            |           | 106,6          |           | 102,1   |           | 107,8  |           |
| 2004 Febr. | 104,1                       | 104,2     | 102,2                                   | 102,3     | 104,3                                 | 104,1     | 105,3                 | 105,4     | 104,8                            | 104,9     | 105,8          | 105,9     | 101,8   | 102,2     | 108,2  | 108,1     |
| 2004 März  | 7) 104,6                    |           | 102,7                                   |           | 103,7                                 |           | 7) 105,6              |           | 105,1                            |           | 105,4          |           | 102,8   |           | 108,2  |           |
| 2004 April | 105,0                       |           | 103,0                                   |           | 104,2                                 |           | 106,1                 |           | 105,5                            |           | 105,3          |           | 103,1   |           | 108,9  |           |
| 2004 Mai   | 105,6                       | 105,4     | 103,1                                   | 103,1     | 103,8                                 | 104,8     | 106,2                 | 106,2     | 105,4                            | 105,5     | 105,4          | 105,4     | 103,0   | 103,1     | 108,6  | 108,8     |
| 2004 Juni  | 105,5                       |           | 103,3                                   |           | 106,5                                 |           | 106,2                 |           | 105,5                            |           | 105,5          |           | 103,1   |           | 108,8  |           |
| 2004 Juli  | 106,1                       |           | 103,7                                   |           | 105,9                                 |           | 106,3                 |           | 105,6                            |           | 105,7          |           | 103,0   |           | 108,9  |           |
| 2004 Aug.  | 106,4                       | 106,4     | 103,9                                   | 103,9     | 100,2                                 | 101,7     | 106,6                 | 106,5     | 105,7                            | 105,7     | 105,7          | 105,6     | 103,1   | 103,0     | 109,2  | 109,1     |
| 2004 Sept. | 106,6                       |           | 104,0                                   |           | 98,9                                  |           | 106,6                 |           | 105,7                            |           | 105,4          |           | 103,0   |           | 109,3  |           |
| 2004 Okt.  | 107,6                       |           | 104,4                                   |           | 98,1                                  |           | 106,9                 |           | 105,7                            |           | 105,5          |           | 103,0   |           | 109,5  |           |
| 2004 Nov.  | 107,2                       | 107,4     | 104,5                                   | 104,6     | 98,5                                  | 98,5      | 106,7                 | 106,8     | 105,9                            | 105,9     | 105,4          | 105,7     | 103,1   | 103,3     | 109,7  | 109,7     |
| 2004 Dez.  | 7) 107,3                    |           | 104,9                                   |           | 99,0                                  |           | 7) 106,9              |           | 106,1                            |           | 106,1          |           | 103,7   |           | 109,8  |           |
| 2005 Jan.  | 108,1                       |           | 105,2                                   |           | 98,3                                  |           | 106,9                 |           | 106,1                            |           | 105,4          |           | 103,6   |           | 110,4  |           |
| 2005 Febr. | 108,5                       | 108,5     | 105,4                                   | 105,3     | 98,1                                  | 98,4      | 107,1                 | 107,2     | 106,2                            | 106,2     | 105,7          | 105,7     | 103,5   | 103,5     | 110,3  | 110,4     |
| 2005 März  | 109,0                       |           | 105,4                                   |           | 98,7                                  |           | 107,5                 |           | 106,4                            |           | 105,9          |           | 103,3   |           | 110,4  |           |
| 2005 April | 109,8                       |           | 105,3                                   |           | 98,5                                  |           | 107,8                 |           | 106,4                            |           | 105,5          |           | 103,4   |           | 110,6  |           |
| 2005 Mai   | 109,8                       | 110,0     | 105,3                                   | 105,3     | 98,4                                  | 98,3      | 108,0                 | 108,0     | 106,7                            | 106,6     | 105,9          | 105,7     | 103,5   | 103,5     | 111,3  | 110,9     |
| 2005 Juni  | 110,4                       |           | 105,3                                   |           | 97,9                                  |           | 108,1                 |           | 106,6                            |           | 105,8          |           | 103,5   |           | 110,8  |           |
| 2005 Juli  | 111,0                       |           | 105,1                                   |           | 98,2                                  |           | 108,3                 |           | 106,5                            |           | 105,6          |           | 103,4   |           | 111,0  |           |
| 2005 Aug.  | 111,4                       | 111,4     | 105,3                                   | 105,3     | 99,1                                  | 98,5      | 108,7                 | 108,8     | 106,8                            | 106,8     | 105,7          | 105,7     | 103,5   | 103,7     | 111,4  | 111,2     |
| 2005 Sept. | 7) 111,8                    |           | 105,6                                   |           | 98,1                                  |           | 7) 109,3              |           | 107,0                            |           | 105,8          |           | 104,2   |           | 111,3  |           |
| 2005 Okt.  | 112,6                       |           | 105,9                                   |           | 99,5                                  |           | 109,5                 |           | 107,2                            |           | 105,6          |           | 104,4   |           | 111,8  |           |
| 2005 Nov.  | 112,6                       | 112,7     | 106,2                                   | 106,1     | 100,3                                 | 100,5     | 109,2                 | 109,3     | 107,4                            | 107,3     | 105,9          | 105,9     | 104,5   | 104,4     | 111,7  | 111,8     |
| 2005 Dez.  | 112,9                       |           | 106,3                                   |           | 101,8                                 |           | 109,2                 |           | 107,3                            |           | 106,3          |           | 104,2   |           | 111,8  |           |
| 2006 Jan.  | 114,1                       |           | 106,3                                   |           | 101,8                                 |           | 109,2                 |           | 106,9                            |           | 106,3          |           | 103,9   |           | 111,3  |           |
| 2006 Febr. | 114,9                       | 114,8     | 106,6                                   | 106,5     | 102,5                                 | 102,6     | 109,4                 | 109,3     | 107,1                            | 107,1     | 106,5          | 106,4     | 103,8   | 103,9     | 111,4  | 111,4     |
| 2006 März  | 115,4                       |           | 106,7                                   |           | p) 103,4                              |           | 109,4                 |           | 107,2                            |           | 106,3          |           | 104,0   |           | 111,5  |           |
| 2006 April | 116,5                       |           | 107,2                                   |           | ...                                   |           | 109,9                 |           | 107,3                            |           | 106,5          |           | 104,1   |           | 111,6  |           |
| 2006 Mai   | ...                         | ...       | ...                                     | ...       | ...                                   | ...       | 110,1                 | ...       | 107,5                            | ...       | 107,2          | ...       | 104,1   | ...       | 111,8  | ...       |

Quelle der Ursprungswerte: Statistisches Bundesamt. — + Mit Hilfe der modifizierten Census-Methode II, Version X-11. — 1 Im Inlandsabsatz; ohne Mehrwertsteuer. — 2 Mineralöl- und Kokereierzeugnisse, Erdöl, Strom, Gas, Kohle und Fernwärme (eigene Berechnung). — 3 Strom, Gas und andere Brennstoffe sowie Kraftstoffe. — 4 Erhöhung der Besteuerung des

Energieverbrauchs; Anhebung der Tabaksteuer; beim Verbraucherpreisindex zusätzlich: Erhöhung der Versicherungssteuer. — 5 Erhöhung der Besteuerung des Energieverbrauchs; Anhebung der Tabaksteuer. — 6 Erhöhung der Preise für die Gesundheitspflege. — 7 Anhebung der Tabaksteuer.

II. Konjunkturindikatoren

24. Erzeuger- und Verbraucherpreise



1 Im Inlandsabsatz; ohne Mehrwertsteuer.

## II. Konjunkturindikatoren

## 25. Preise und Durchschnittswerte im Außenhandel

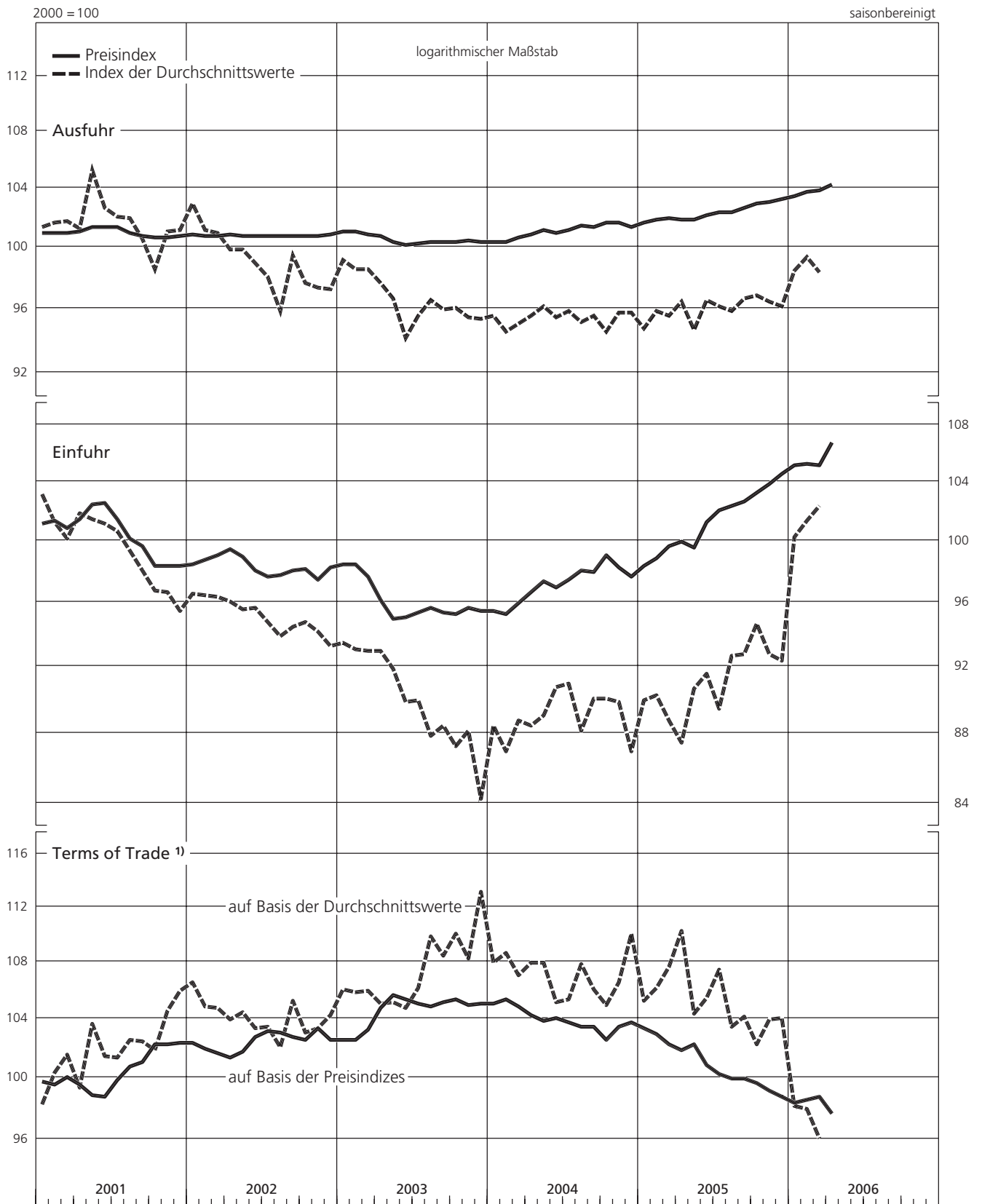
| 2000 = 100 |               |           |                              |           |               |           |                              |           |                               |           |                                  | saisonbereinigt |  |
|------------|---------------|-----------|------------------------------|-----------|---------------|-----------|------------------------------|-----------|-------------------------------|-----------|----------------------------------|-----------------|--|
| Zeit       | Ausfuhr       |           |                              |           | Einfuhr       |           |                              |           | Terms of Trade 1)             |           |                                  |                 |  |
|            | Preisindex 2) |           | Index der Durchschnittswerte |           | Preisindex 2) |           | Index der Durchschnittswerte |           | auf Basis der Preisindizes 2) |           | auf Basis der Durchschnittswerte |                 |  |
|            | monatlich     | viertelj. | monatlich                    | viertelj. | monatlich     | viertelj. | monatlich                    | viertelj. | monatlich                     | viertelj. | monatlich                        | viertelj.       |  |
| 2000 Sept. | 100,9         |           | 102,5                        |           | 102,7         |           | 102,6                        |           | 98,2                          |           | 99,9                             |                 |  |
| Okt.       | 101,4         |           | 103,0                        |           | 103,3         |           | 104,8                        |           | 98,2                          |           | 98,3                             |                 |  |
| Nov.       | 101,3         | 101,3     | 102,6                        | 102,2     | 103,8         | 103,1     | 105,2                        | 104,6     | 97,6                          | 98,3      | 97,5                             | 97,7            |  |
| Dez.       | 101,1         |           | 101,0                        |           | 102,1         |           | 103,8                        |           | 99,0                          |           | 97,3                             |                 |  |
| 2001 Jan.  | 101,0         |           | 101,4                        |           | 101,2         |           | 103,2                        |           | 99,8                          |           | 98,3                             |                 |  |
| Febr.      | 101,0         | 101,0     | 101,7                        | 101,6     | 101,4         | 101,2     | 101,3                        | 101,6     | 99,6                          | 99,8      | 100,4                            | 100,0           |  |
| März       | 101,0         |           | 101,8                        |           | 100,9         |           | 100,2                        |           | 100,1                         |           | 101,6                            |                 |  |
| April      | 101,1         |           | 101,3                        |           | 101,5         |           | 101,9                        |           | 99,6                          |           | 99,4                             |                 |  |
| Mai        | 101,4         | 101,3     | 105,3                        | 103,1     | 102,5         | 102,2     | 101,5                        | 101,5     | 98,9                          | 99,1      | 103,7                            | 101,6           |  |
| Juni       | 101,4         |           | 102,7                        |           | 102,6         |           | 101,2                        |           | 98,8                          |           | 101,5                            |                 |  |
| Juli       | 101,4         |           | 102,1                        |           | 101,5         |           | 100,7                        |           | 99,9                          |           | 101,4                            |                 |  |
| Aug.       | 101,0         | 101,1     | 102,0                        | 101,6     | 100,2         | 100,5     | 99,4                         | 99,4      | 100,8                         | 100,6     | 102,6                            | 102,2           |  |
| Sept.      | 100,8         |           | 100,6                        |           | 99,7          |           | 98,1                         |           | 101,1                         |           | 102,5                            |                 |  |
| Okt.       | 100,7         |           | 98,6                         |           | 98,4          |           | 96,8                         |           | 102,3                         |           | 101,9                            |                 |  |
| Nov.       | 100,7         | 100,7     | 101,1                        | 100,3     | 98,4          | 98,4      | 96,7                         | 96,3      | 102,3                         | 102,3     | 104,6                            | 104,2           |  |
| Dez.       | 100,8         |           | 101,2                        |           | 98,4          |           | 95,5                         |           | 102,4                         |           | 106,0                            |                 |  |
| 2002 Jan.  | 100,9         |           | 103,0                        |           | 98,5          |           | 96,6                         |           | 102,4                         |           | 106,6                            |                 |  |
| Febr.      | 100,8         | 100,8     | 101,2                        | 101,7     | 98,8          | 98,8      | 96,5                         | 96,5      | 102,0                         | 102,0     | 104,9                            | 105,4           |  |
| März       | 100,8         |           | 101,0                        |           | 99,1          |           | 96,4                         |           | 101,7                         |           | 104,8                            |                 |  |
| April      | 100,9         |           | 99,9                         |           | 99,5          |           | 96,1                         |           | 101,4                         |           | 104,0                            |                 |  |
| Mai        | 100,8         | 100,8     | 99,9                         | 99,6      | 99,0          | 98,9      | 95,6                         | 95,8      | 101,8                         | 102,0     | 104,5                            | 104,0           |  |
| Juni       | 100,8         |           | 99,0                         |           | 98,1          |           | 95,7                         |           | 102,8                         |           | 103,4                            |                 |  |
| Juli       | 100,8         |           | 98,1                         |           | 97,7          |           | 94,8                         |           | 103,2                         |           | 103,5                            |                 |  |
| Aug.       | 100,8         | 100,8     | 95,9                         | 97,8      | 97,8          | 97,9      | 93,9                         | 94,4      | 103,1                         | 103,0     | 102,1                            | 103,6           |  |
| Sept.      | 100,8         |           | 99,5                         |           | 98,1          |           | 94,5                         |           | 102,8                         |           | 105,3                            |                 |  |
| Okt.       | 100,8         |           | 97,7                         |           | 98,2          |           | 94,8                         |           | 102,6                         |           | 103,1                            |                 |  |
| Nov.       | 100,8         | 100,8     | 97,4                         | 97,5      | 97,5          | 98,0      | 94,2                         | 94,1      | 103,4                         | 102,9     | 103,4                            | 103,6           |  |
| Dez.       | 100,9         |           | 97,3                         |           | 98,3          |           | 93,3                         |           | 102,6                         |           | 104,3                            |                 |  |
| 2003 Jan.  | 101,1         |           | 99,2                         |           | 98,5          |           | 93,5                         |           | 102,6                         |           | 106,1                            |                 |  |
| Febr.      | 101,1         | 101,0     | 98,6                         | 98,8      | 98,5          | 98,2      | 93,1                         | 93,2      | 102,6                         | 102,8     | 105,9                            | 106,0           |  |
| März       | 100,9         |           | 98,6                         |           | 97,7          |           | 93,0                         |           | 103,3                         |           | 106,0                            |                 |  |
| April      | 100,8         |           | 97,7                         |           | 96,2          |           | 93,0                         |           | 104,8                         |           | 105,1                            |                 |  |
| Mai        | 100,4         | 100,5     | 96,7                         | 96,2      | 95,0          | 95,4      | 91,9                         | 91,6      | 105,7                         | 105,3     | 105,2                            | 105,0           |  |
| Juni       | 100,2         |           | 94,2                         |           | 95,1          |           | 89,9                         |           | 105,4                         |           | 104,8                            |                 |  |
| Juli       | 100,3         |           | 95,6                         |           | 95,4          |           | 90,0                         |           | 105,1                         |           | 106,2                            |                 |  |
| Aug.       | 100,4         | 100,4     | 96,6                         | 96,1      | 95,7          | 95,5      | 87,9                         | 88,8      | 104,9                         | 105,1     | 109,9                            | 108,2           |  |
| Sept.      | 100,4         |           | 96,0                         |           | 95,4          |           | 88,5                         |           | 105,2                         |           | 108,5                            |                 |  |
| Okt.       | 100,4         |           | 96,1                         |           | 95,3          |           | 87,3                         |           | 105,4                         |           | 110,1                            |                 |  |
| Nov.       | 100,5         | 100,4     | 95,5                         | 95,7      | 95,7          | 95,5      | 88,2                         | 86,6      | 105,0                         | 105,2     | 108,3                            | 110,5           |  |
| Dez.       | 100,4         |           | 95,4                         |           | 95,5          |           | 84,3                         |           | 105,1                         |           | 113,2                            |                 |  |
| 2004 Jan.  | 100,4         |           | 95,6                         |           | 95,5          |           | 88,5                         |           | 105,1                         |           | 108,0                            |                 |  |
| Febr.      | 100,4         | 100,5     | 94,6                         | 95,1      | 95,3          | 95,6      | 87,0                         | 88,1      | 105,4                         | 105,1     | 108,7                            | 107,9           |  |
| März       | 100,7         |           | 95,1                         |           | 96,0          |           | 88,8                         |           | 104,9                         |           | 107,1                            |                 |  |
| April      | 100,9         |           | 95,6                         |           | 96,7          |           | 88,5                         |           | 104,3                         |           | 108,0                            |                 |  |
| Mai        | 101,2         | 101,0     | 96,2                         | 95,8      | 97,4          | 97,0      | 89,1                         | 89,5      | 103,9                         | 104,1     | 108,0                            | 107,0           |  |
| Juni       | 101,0         |           | 95,5                         |           | 97,0          |           | 90,8                         |           | 104,1                         |           | 105,2                            |                 |  |
| Juli       | 101,2         |           | 95,9                         |           | 97,5          |           | 91,0                         |           | 103,8                         |           | 105,4                            |                 |  |
| Aug.       | 101,5         | 101,4     | 95,2                         | 95,6      | 98,1          | 97,9      | 88,2                         | 89,8      | 103,5                         | 103,6     | 107,9                            | 106,5           |  |
| Sept.      | 101,4         |           | 95,6                         |           | 98,0          |           | 90,1                         |           | 103,5                         |           | 106,1                            |                 |  |
| Okt.       | 101,7         |           | 94,6                         |           | 99,1          |           | 90,1                         |           | 102,6                         |           | 105,0                            |                 |  |
| Nov.       | 101,7         | 101,6     | 95,8                         | 95,4      | 98,3          | 98,4      | 89,9                         | 89,0      | 103,5                         | 103,3     | 106,6                            | 107,2           |  |
| Dez.       | 101,4         |           | 95,8                         |           | 97,7          |           | 87,0                         |           | 103,8                         |           | 110,1                            |                 |  |
| 2005 Jan.  | 101,7         |           | 94,8                         |           | 98,4          |           | 90,0                         |           | 103,4                         |           | 105,3                            |                 |  |
| Febr.      | 101,9         | 101,9     | 95,9                         | 95,4      | 98,9          | 99,0      | 90,3                         | 89,7      | 103,0                         | 102,9     | 106,2                            | 106,4           |  |
| März       | 102,0         |           | 95,6                         |           | 99,7          |           | 88,8                         |           | 102,3                         |           | 107,7                            |                 |  |
| April      | 101,9         |           | 96,5                         |           | 100,0         |           | 87,5                         |           | 101,9                         |           | 110,3                            |                 |  |
| Mai        | 101,9         | 102,0     | 94,7                         | 95,9      | 99,6          | 100,3     | 90,7                         | 89,9      | 102,3                         | 101,7     | 104,4                            | 106,7           |  |
| Juni       | 102,2         |           | 96,6                         |           | 101,3         |           | 91,6                         |           | 100,9                         |           | 105,5                            |                 |  |
| Juli       | 102,4         |           | 96,2                         |           | 102,1         |           | 89,5                         |           | 100,3                         |           | 107,5                            |                 |  |
| Aug.       | 102,4         | 102,5     | 95,9                         | 96,3      | 102,4         | 102,4     | 92,7                         | 91,7      | 100,0                         | 100,1     | 103,5                            | 105,0           |  |
| Sept.      | 102,7         |           | 96,7                         |           | 102,7         |           | 92,8                         |           | 100,0                         |           | 104,2                            |                 |  |
| Okt.       | 103,0         |           | 96,9                         |           | 103,3         |           | 94,7                         |           | 99,7                          |           | 102,3                            |                 |  |
| Nov.       | 103,1         | 103,1     | 96,5                         | 96,5      | 103,9         | 103,9     | 92,8                         | 93,3      | 99,2                          | 99,2      | 104,0                            | 103,4           |  |
| Dez.       | 103,3         |           | 96,2                         |           | 104,6         |           | 92,4                         |           | 98,8                          |           | 104,1                            |                 |  |
| 2006 Jan.  | 103,5         |           | 98,5                         |           | 105,2         |           | 100,3                        |           | 98,4                          |           | 98,2                             |                 |  |
| Febr.      | 103,8         | 103,7     | 99,4                         | 98,8      | 105,3         | 105,2     | 101,4                        | 101,4     | 98,6                          | 98,6      | 98,0                             | 97,4            |  |
| März       | 103,9         |           | 98,4                         |           | 105,2         |           | 102,4                        |           | 98,8                          |           | 96,1                             |                 |  |
| April      | 104,3         |           | ...                          |           | 106,8         |           | ...                          |           | 97,7                          |           | ...                              |                 |  |

Quelle der Ursprungswerte: Statistisches Bundesamt. — 1 Index der Ausfuhrpreise (bzw. Ausfuhrdurchschnittswerte) in % des Index der Einfuhrpreise

(bzw. Einfuhrdurchschnittswerte). — 2 Saisonbereinigung mit Hilfe der modifizierten Census-Methode II, Version X-11.

II. Konjunkturindikatoren

25. Preise und Durchschnittswerte im Außenhandel



<sup>1</sup> Index der Ausfuhrpreise (bzw. Ausfuhrdurchschnittswerte) in % des Index der Einfuhrpreise (bzw. Einfuhrdurchschnittswerte).

## III. Außenwirtschaft

## 1. Leistungsbilanz

| DM/€        |                       | Komponenten<br>(ohne Ergänzungen zum Warenverkehr) |                  |                                    |         | saisonbereinigt +)            |
|-------------|-----------------------|--|------------------|------------------------------------|---------|-------------------------------|
| Zeit        | Leistungsbilanz 1) 2) | Komponenten  |                  |                                    |         | Laufende<br>Übertragungen (A) |
|             |                       | Außenhandel 2)                                     | Dienstleistungen | Erwerbs- und<br>Vermögenseinkommen |         |                               |
| Mrd DM      |                       |  |                  |                                    |         |                               |
| 1991 3. Vj. | - 7,16                | 4,28   | - 6,82           | 7,44                               | - 11,71 |                               |
| 4. Vj.      | - 5,98                | 11,00  | - 10,78          | 7,24                               | - 12,90 |                               |
| 1992 1. Vj. | - 10,78               | 8,96   | - 10,95          | 7,14                               | - 15,24 |                               |
| 2. Vj.      | - 9,73                | 5,83   | - 10,84          | 7,42                               | - 12,01 |                               |
| 3. Vj.      | - 3,65                | 12,12  | - 10,79          | 6,75                               | - 11,73 |                               |
| 4. Vj.      | - 10,72               | 7,10   | - 12,37          | 7,13                               | - 11,99 |                               |
| 1993 1. Vj. | - 7,35                | 3) 15,36   | - 12,92          | 5,09                               | - 13,95 |                               |
| 2. Vj.      | - 8,49                | 13,49  | - 13,50          | 5,43                               | - 12,83 |                               |
| 3. Vj.      | - 8,51                | 12,88  | - 11,89          | 4,26                               | - 13,35 |                               |
| 4. Vj.      | - 8,09                | 17,48  | - 14,18          | 4,18                               | - 14,81 |                               |
| 1994 1. Vj. | - 10,92               | 16,29  | - 14,12          | 0,68                               | - 13,70 |                               |
| 2. Vj.      | - 8,42                | 20,85  | - 15,63          | 1,44                               | - 14,99 |                               |
| 3. Vj.      | - 13,16               | 18,11  | - 16,53          | 1,03                               | - 15,49 |                               |
| 4. Vj.      | - 17,17               | 16,44  | - 16,78          | - 0,73                             | - 15,25 |                               |
| 1995 1. Vj. | - 9,15                | 19,91  | - 15,86          | - 0,54                             | - 11,84 |                               |
| 2. Vj.      | - 10,56               | 21,28  | - 16,58          | 0,19                               | - 14,50 |                               |
| 3. Vj.      | - 10,19               | 21,54  | - 16,00          | - 1,55                             | - 13,55 |                               |
| 4. Vj.      | - 12,27               | 22,87  | - 15,53          | - 2,15                             | - 15,60 |                               |
| 1996 1. Vj. | - 4,01                | 20,88  | - 13,99          | 2,26                               | - 11,85 |                               |
| 2. Vj.      | - 9,92                | 22,05  | - 15,81          | 0,56                               | - 15,96 |                               |
| 3. Vj.      | - 4,46                | 27,35  | - 17,33          | - 3,04                             | - 10,66 |                               |
| 4. Vj.      | - 2,34                | 28,53  | - 17,53          | 1,34                               | - 12,64 |                               |
| 1997 1. Vj. | - 12,31               | 24,05  | - 18,44          | - 1,39                             | - 13,99 |                               |
| 2. Vj.      | - 5,29                | 28,16  | - 16,83          | - 1,85                             | - 13,28 |                               |
| 3. Vj.      | - 2,48                | 32,06  | - 17,66          | - 0,56                             | - 14,06 |                               |
| 4. Vj.      | - 3,34                | 33,31  | - 16,33          | - 0,85                             | - 11,24 |                               |
| 1998 1. Vj. | - 10,68               | 29,44  | - 18,14          | - 3,01                             | - 17,19 |                               |
| 2. Vj.      | - 4,57                | 33,50  | - 19,01          | - 5,82                             | - 10,47 |                               |
| 3. Vj.      | - 7,15                | 31,45  | - 18,27          | - 4,78                             | - 12,70 |                               |
| 4. Vj.      | - 7,48                | 31,96  | - 19,83          | - 5,37                             | - 12,77 |                               |
| 1999 1. Vj. | - 18,03               | 30,30  | - 23,10          | - 7,90                             | - 11,77 |                               |
| 2. Vj.      | - 6,53                | 29,40  | - 20,93          | - 1,84                             | - 11,09 |                               |
| 3. Vj.      | - 13,83               | 29,75  | - 21,63          | - 5,18                             | - 12,85 |                               |
| 4. Vj.      | - 12,28               | 36,77  | - 24,25          | - 7,67                             | - 12,73 |                               |
| Mrd €       |                       |  |                  |                                    |         |                               |
| 1999 1. Vj. | - 9,22                | 15,49  | - 11,81          | - 4,04                             | - 6,02  |                               |
| 2. Vj.      | - 3,34                | 15,03  | - 10,70          | - 0,94                             | - 5,67  |                               |
| 3. Vj.      | - 7,07                | 15,21  | - 11,06          | - 2,65                             | - 6,57  |                               |
| 4. Vj.      | - 6,28                | 18,80  | - 12,40          | - 3,92                             | - 6,51  |                               |
| 2000 1. Vj. | - 6,46                | 15,62  | - 11,56          | - 1,66                             | - 6,69  |                               |
| 2. Vj.      | - 6,97                | 15,98  | - 12,49          | - 1,91                             | - 7,15  |                               |
| 3. Vj.      | - 12,63               | 12,74  | - 12,24          | - 4,76                             | - 6,19  |                               |
| 4. Vj.      | - 11,02               | 14,94  | - 13,35          | - 1,39                             | - 7,92  |                               |
| 2001 1. Vj. | - 6,29                | 21,40  | - 14,14          | - 4,70                             | - 6,56  |                               |
| 2. Vj.      | - 2,96                | 21,80  | - 13,55          | - 1,18                             | - 8,23  |                               |
| 3. Vj.      | 2,44                  | 25,50  | - 12,31          | - 3,46                             | - 5,03  |                               |
| 4. Vj.      | 7,53                  | 27,75  | - 10,61          | - 1,58                             | - 6,96  |                               |
| 2002 1. Vj. | 6,96                  | 32,61  | - 11,13          | - 5,63                             | - 6,80  |                               |
| 2. Vj.      | 9,45                  | 31,28  | - 8,72           | - 3,21                             | - 8,50  |                               |
| 3. Vj.      | 14,39                 | 35,36  | - 8,45           | - 5,30                             | - 4,99  |                               |
| 4. Vj.      | 12,52                 | 34,95  | - 7,98           | - 4,46                             | - 7,15  |                               |
| 2003 1. Vj. | 4,16                  | 27,67  | - 8,39           | - 4,89                             | - 7,06  |                               |
| 2. Vj.      | 7,83                  | 29,92  | - 8,47           | - 3,67                             | - 7,57  |                               |
| 3. Vj.      | 14,75                 | 38,46  | - 9,06           | - 4,56                             | - 7,53  |                               |
| 4. Vj.      | 15,10                 | 34,91  | - 7,98           | - 2,83                             | - 5,99  |                               |
| 2004 1. Vj. | 17,22                 | 38,10  | - 7,30           | - 2,86                             | - 7,15  |                               |
| 2. Vj.      | 4) 26,64              | 4) 43,04   | - 6,31           | 0,50                               | - 7,25  |                               |
| 3. Vj.      | 18,13                 | 36,39  | - 7,28           | 0,45                               | - 7,27  |                               |
| 4. Vj.      | 19,52                 | 37,27  | - 9,14           | 2,05                               | - 6,51  |                               |
| 2005 1. Vj. | 23,28                 | 40,75  | - 5,68           | 1,87                               | - 8,98  |                               |
| 2. Vj.      | 24,97                 | 40,20  | - 6,37           | 1,94                               | - 6,26  |                               |
| 3. Vj.      | 23,91                 | 40,88  | - 7,70           | 2,24                               | - 6,45  |                               |
| 4. Vj.      | 20,97                 | 38,08  | - 7,16           | 3,03                               | - 7,10  |                               |
| 2006 1. Vj. | 18,83                 | 35,36  | - 5,93           | 2,12                               | - 7,81  |                               |

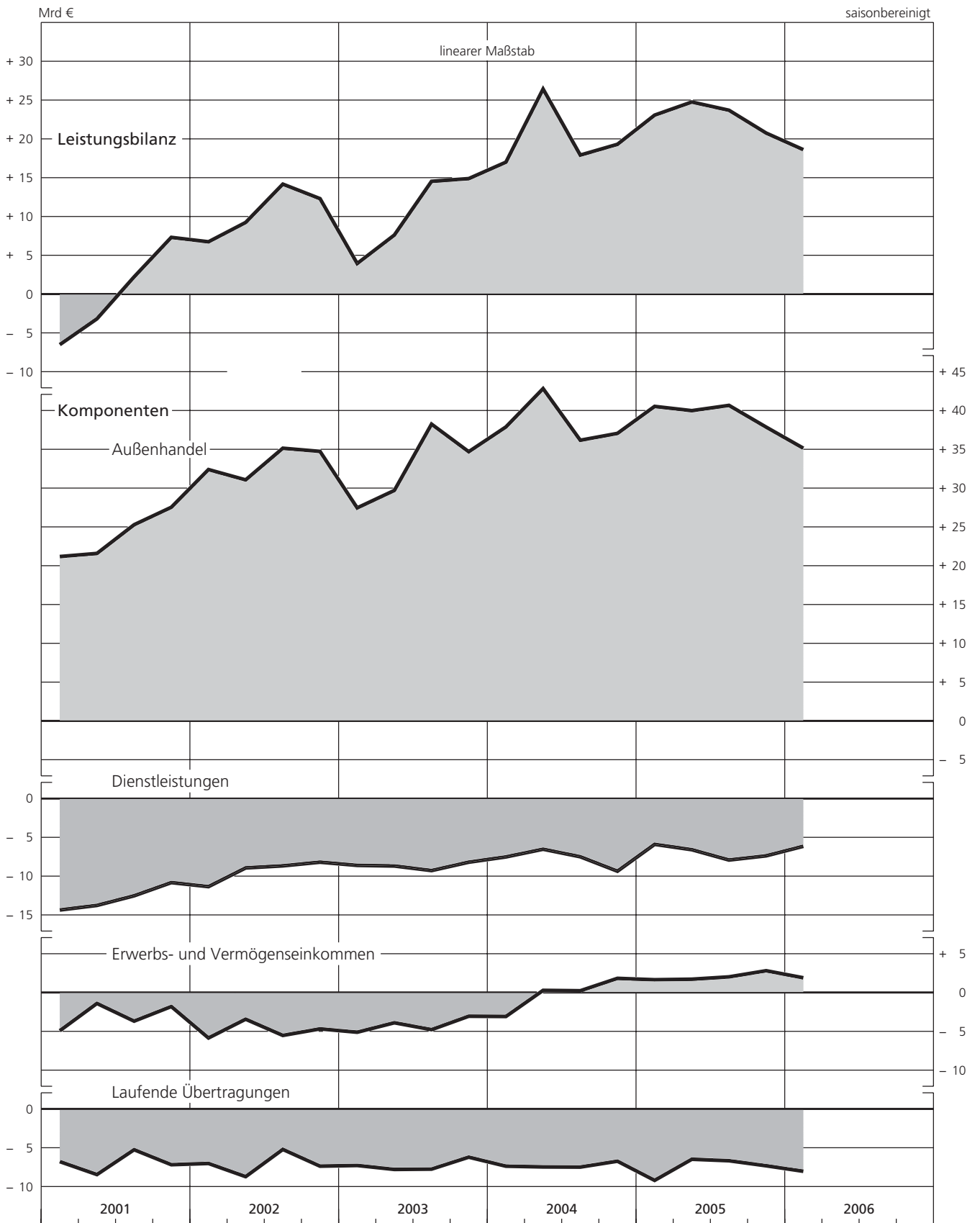
Quelle der Ursprungswerte für den Außenhandel: Statistisches Bundesamt. — + Die saisonbereinigten Saldenreihen sind mit erheblich größerer Unsicherheit behaftet als die Grundreihen, aus denen sie gebildet wurden. — 1 Enthält auch die Ergänzungen zum Warenverkehr. — 2 Ergebnisse ab Anfang 1993 durch Änderung in der Erfassung des Außen-

handels mit größerer Unsicherheit behaftet. — 3 Ab Anfang 1993 einschl. der Zuschätzungen für den nicht meldepflichtigen Außenhandel, die bis Ende 1992 in den Ergänzungen zum Warenverkehr enthalten sind. — 4 Ab Mai 2004 größere Unsicherheit der Ergebnisse durch Änderung in der Erfassung des Außenhandels mit den 10 neuen EU-Mitgliedstaaten.



III. Außenwirtschaft

1. Leistungsbilanz



## III. Außenwirtschaft

## 2. Außenhandel – Gesamtübersicht

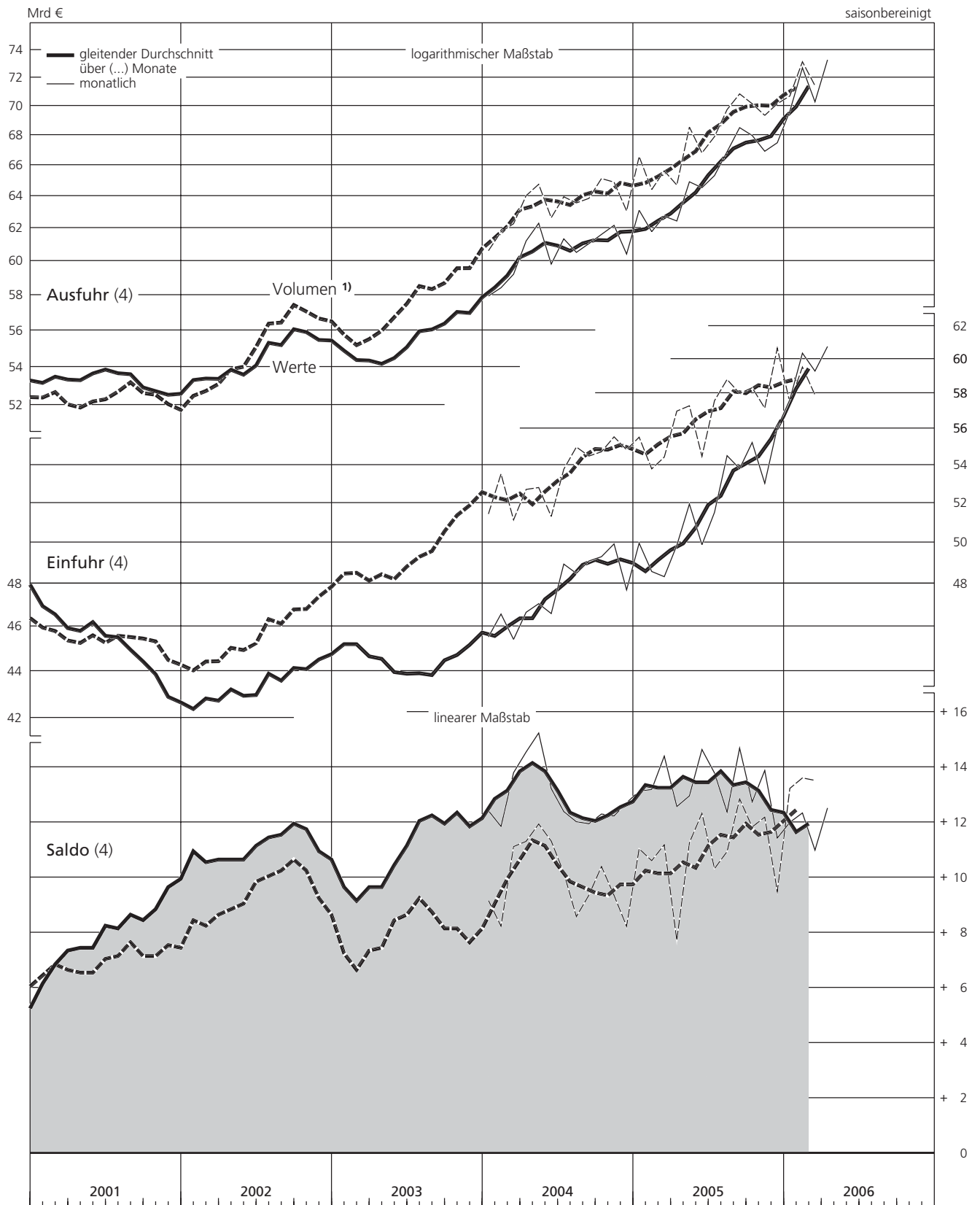
|      |       | Mrd €     |           |           |           |           |           |            |           |           | saisonbereinigt |           |           |
|------|-------|-----------|-----------|-----------|-----------|-----------|-----------|------------|-----------|-----------|-----------------|-----------|-----------|
|      |       | Werte     |           |           |           |           |           | Volumen 1) |           |           |                 |           |           |
|      |       | Ausfuhr   |           | Einfuhr   |           | Saldo 2)  |           | Ausfuhr    |           | Einfuhr   |                 | Saldo 2)  |           |
| Zeit |       | monatlich | viertelj. | monatlich | viertelj. | monatlich | viertelj. | monatlich  | viertelj. | monatlich | viertelj.       | monatlich | viertelj. |
| 2001 | März  | 52,67     |           | 44,43     |           | 8,24      |           | 51,74      |           | 44,34     |                 | 7,40      |           |
|      | April | 53,75     |           | 47,39     |           | 6,36      |           | 53,06      |           | 46,51     |                 | 6,55      |           |
|      | Mai   | 53,20     | 160,79    | 44,95     | 138,99    | 8,25      | 21,80     | 50,52      | 156,00    | 44,29     | 136,90          | 6,23      | 19,10     |
|      | Juni  | 53,84     |           | 46,65     |           | 7,19      |           | 52,42      |           | 46,10     |                 | 6,32      |           |
|      | Juli  | 54,11     |           | 46,04     |           | 8,07      |           | 53,00      |           | 45,72     |                 | 7,28      |           |
|      | Aug.  | 54,58     | 161,11    | 44,88     | 135,61    | 9,70      | 25,50     | 53,51      | 158,62    | 45,15     | 136,43          | 8,36      | 22,19     |
|      | Sept. | 52,42     |           | 44,69     |           | 7,73      |           | 52,11      |           | 45,56     |                 | 6,55      |           |
|      | Okt.  | 53,63     |           | 44,40     |           | 9,23      |           | 54,39      |           | 45,87     |                 | 8,52      |           |
|      | Nov.  | 51,30     | 158,73    | 43,95     | 130,98    | 7,35      | 27,75     | 50,74      | 158,29    | 45,45     | 135,96          | 5,29      | 22,33     |
|      | Dez.  | 53,80     |           | 42,63     |           | 11,17     |           | 53,16      |           | 44,64     |                 | 8,52      |           |
| 2002 | Jan.  | 51,66     |           | 40,80     |           | 10,86     |           | 50,16      |           | 42,24     |                 | 7,92      |           |
|      | Febr. | 53,84     | 159,70    | 43,45     | 127,09    | 10,39     | 32,61     | 53,20      | 157,02    | 45,03     | 131,71          | 8,17      | 25,31     |
|      | März  | 54,20     |           | 42,84     |           | 11,36     |           | 53,66      |           | 44,44     |                 | 9,22      |           |
|      | April | 54,12     |           | 44,41     |           | 9,71      |           | 54,17      |           | 46,21     |                 | 7,96      |           |
|      | Mai   | 51,59     | 161,49    | 40,43     | 130,21    | 11,16     | 31,28     | 51,64      | 162,15    | 42,29     | 135,91          | 9,35      | 26,24     |
|      | Juni  | 55,78     |           | 45,37     |           | 10,41     |           | 56,34      |           | 47,41     |                 | 8,93      |           |
|      | Juli  | 53,15     |           | 41,75     |           | 11,40     |           | 54,18      |           | 44,04     |                 | 10,14     |           |
|      | Aug.  | 56,10     | 165,76    | 44,54     | 130,40    | 11,56     | 35,36     | 58,50      | 169,47    | 47,43     | 138,15          | 11,07     | 31,32     |
|      | Sept. | 56,51     |           | 44,11     |           | 12,40     |           | 56,79      |           | 46,68     |                 | 10,11     |           |
|      | Okt.  | 55,29     |           | 44,17     |           | 11,12     |           | 56,59      |           | 46,59     |                 | 10,00     |           |
|      | Nov.  | 56,65     | 167,41    | 43,96     | 132,46    | 12,69     | 34,95     | 58,16      | 171,76    | 46,67     | 140,77          | 11,49     | 30,99     |
|      | Dez.  | 55,47     |           | 44,33     |           | 11,14     |           | 57,01      |           | 47,51     |                 | 9,50      |           |
| 2003 | Jan.  | 54,77     |           | 45,82     |           | 8,95      |           | 55,21      |           | 49,01     |                 | 6,20      |           |
|      | Febr. | 55,17     | 164,36    | 45,11     | 136,69    | 10,06     | 27,67     | 55,95      | 166,35    | 48,45     | 146,66          | 7,50      | 19,69     |
|      | März  | 54,42     |           | 45,76     |           | 8,66      |           | 55,19      |           | 49,20     |                 | 5,99      |           |
|      | April | 53,43     |           | 44,32     |           | 9,11      |           | 54,69      |           | 47,66     |                 | 7,03      |           |
|      | Mai   | 54,66     | 162,55    | 43,65     | 132,63    | 11,01     | 29,92     | 56,53      | 169,03    | 47,50     | 144,84          | 9,03      | 24,19     |
|      | Juni  | 54,46     |           | 44,66     |           | 9,80      |           | 57,81      |           | 49,68     |                 | 8,13      |           |
|      | Juli  | 55,67     |           | 43,43     |           | 12,24     |           | 58,23      |           | 48,26     |                 | 9,97      |           |
|      | Aug.  | 55,79     | 169,65    | 44,03     | 131,19    | 11,76     | 38,46     | 57,75      | 176,59    | 50,09     | 147,76          | 7,66      | 28,83     |
|      | Sept. | 58,19     |           | 43,73     |           | 14,46     |           | 60,61      |           | 49,41     |                 | 11,20     |           |
|      | Okt.  | 54,86     |           | 44,35     |           | 10,51     |           | 57,09      |           | 50,80     |                 | 6,29      |           |
|      | Nov.  | 56,98     | 170,26    | 46,03     | 135,35    | 10,95     | 34,91     | 59,66      | 177,99    | 52,19     | 156,34          | 7,47      | 21,65     |
|      | Dez.  | 58,42     |           | 44,97     |           | 13,45     |           | 61,24      |           | 53,35     |                 | 7,89      |           |
| 2004 | Jan.  | 57,96     |           | 45,53     |           | 12,43     |           | 60,63      |           | 51,45     |                 | 9,18      |           |
|      | Febr. | 58,44     | 175,63    | 46,58     | 137,53    | 11,86     | 38,10     | 61,78      | 184,69    | 53,54     | 156,14          | 8,24      | 28,55     |
|      | März  | 59,23     |           | 45,42     |           | 13,81     |           | 62,28      |           | 51,15     |                 | 11,13     |           |
|      | April | 61,22     |           | 46,66     |           | 14,56     |           | 64,04      |           | 52,72     |                 | 11,32     |           |
|      | Mai   | 62,31     | 183,36    | 47,06     | 140,32    | 15,25     | 43,04     | 64,77      | 191,46    | 52,82     | 156,86          | 11,95     | 34,60     |
|      | Juni  | 59,83     |           | 46,60     |           | 13,23     |           | 62,65      |           | 51,32     |                 | 11,33     |           |
|      | Juli  | 61,35     |           | 48,95     |           | 12,40     |           | 63,97      |           | 53,79     |                 | 10,18     |           |
|      | Aug.  | 60,53     | 182,94    | 48,50     | 146,55    | 12,03     | 36,39     | 63,58      | 191,42    | 54,99     | 163,28          | 8,59      | 28,14     |
|      | Sept. | 61,06     |           | 49,10     |           | 11,96     |           | 63,87      |           | 54,50     |                 | 9,37      |           |
|      | Okt.  | 61,62     |           | 49,31     |           | 12,31     |           | 65,14      |           | 54,73     |                 | 10,41     |           |
|      | Nov.  | 62,18     | 184,23    | 49,94     | 146,96    | 12,24     | 37,27     | 64,91      | 193,13    | 55,55     | 165,12          | 9,36      | 28,01     |
|      | Dez.  | 60,43     |           | 47,71     |           | 12,72     |           | 63,08      |           | 54,84     |                 | 8,24      |           |
| 2005 | Jan.  | 63,12     |           | 49,98     |           | 13,14     |           | 66,58      |           | 55,53     |                 | 11,05     |           |
|      | Febr. | 61,79     | 187,66    | 48,59     | 146,91    | 13,20     | 40,75     | 64,43      | 196,65    | 53,81     | 163,78          | 10,62     | 32,87     |
|      | März  | 62,75     |           | 48,34     |           | 14,41     |           | 65,64      |           | 54,44     |                 | 11,20     |           |
|      | April | 62,45     |           | 49,87     |           | 12,58     |           | 64,72      |           | 56,99     |                 | 7,73      |           |
|      | Mai   | 64,93     | 191,93    | 51,96     | 151,73    | 12,97     | 40,20     | 68,56      | 200,10    | 57,29     | 168,76          | 11,27     | 31,34     |
|      | Juni  | 64,55     |           | 49,90     |           | 14,65     |           | 66,82      |           | 54,48     |                 | 12,34     |           |
|      | Juli  | 65,33     |           | 51,53     |           | 13,80     |           | 67,91      |           | 57,58     |                 | 10,33     |           |
|      | Aug.  | 66,90     | 200,75    | 54,52     | 159,87    | 12,38     | 40,88     | 69,76      | 208,53    | 58,81     | 174,39          | 10,95     | 34,14     |
|      | Sept. | 68,52     |           | 53,82     |           | 14,70     |           | 70,86      |           | 58,00     |                 | 12,86     |           |
|      | Okt.  | 67,99     |           | 55,24     |           | 12,75     |           | 70,17      |           | 58,33     |                 | 11,84     |           |
|      | Nov.  | 66,93     | 202,42    | 53,04     | 164,34    | 13,89     | 38,08     | 69,36      | 209,70    | 57,16     | 176,16          | 12,20     | 33,54     |
|      | Dez.  | 67,50     |           | 56,06     |           | 11,44     |           | 70,17      |           | 60,67     |                 | 9,50      |           |
| 2006 | Jan.  | 69,65     |           | 57,64     |           | 12,01     |           | 70,71      |           | 57,47     |                 | 13,24     |           |
|      | Febr. | 72,72     | 212,67    | 60,37     | 177,31    | 12,35     | 35,36     | 73,16      | 215,31    | 59,54     | 174,92          | 13,62     | 40,39     |
|      | März  | 70,30     |           | 59,30     |           | 11,00     |           | 71,44      |           | 57,91     |                 | 13,53     |           |
|      | April | 73,30     |           | 60,77     |           | 12,53     |           | ...        |           | ...       |                 | ...       |           |

Quelle der Ursprungswerte: Statistisches Bundesamt. — 1 Volumen errechnet unter Verwendung von Durchschnittswertindizes auf Basis 2000 = 100. — 2 Die saisonbereinigten Saldenreihen sind mit erheblich größerer Unsicherheit behaftet als die Grundreihen, aus denen sie gebildet

wurden. — 3 Ab Mai 2004 größere Unsicherheit der Ergebnisse durch Änderung in der Erfassung des Außenhandels mit den 10 neuen EU-Mitgliedstaaten.

III. Außenwirtschaft

2. Außenhandel – Gesamtübersicht



1 Errechnet unter Verwendung von Durchschnittswertindizes auf Basis 2000 = 100.

## III. Außenwirtschaft

## 3. Ausfuhr nach Ländergruppen \*)

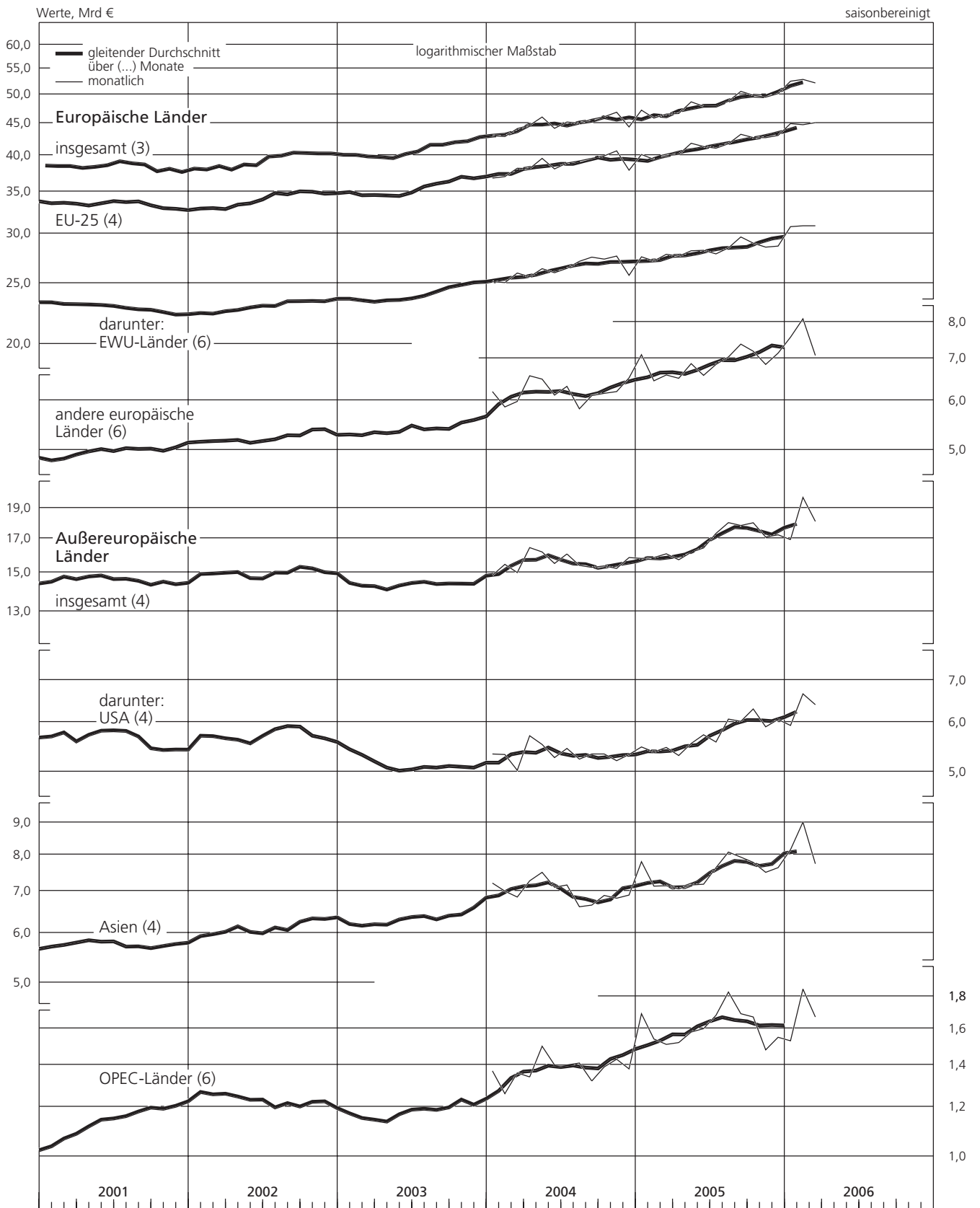
|      |       | Werte, Mrd €       |           |                |           |            |           |                           |           |           |           |           |           | saisonbereinigt |           |       |      |
|------|-------|--------------------|-----------|----------------|-----------|------------|-----------|---------------------------|-----------|-----------|-----------|-----------|-----------|-----------------|-----------|-------|------|
|      |       | Europäische Länder |           |                |           |            |           | Außereuropäische Länder   |           |           |           |           |           |                 |           |       |      |
|      |       | insgesamt          |           | EU-Länder (25) |           | darunter:  |           | andere europäische Länder |           | insgesamt |           | darunter: |           | OPEC-Länder     |           |       |      |
|      |       |                    |           |                |           | EWU-Länder |           |                           |           |           |           | USA       |           |                 |           | Asien |      |
| Zeit |       | monatlich          | viertelj. | monatlich      | viertelj. | monatlich  | viertelj. | monatlich                 | viertelj. | monatlich | viertelj. | monatlich | viertelj. | monatlich       | viertelj. |       |      |
| 2001 | April | 38,55              |           | 33,75          |           | 23,68      |           | 4,80                      |           | 15,10     |           | 5,78      |           | 5,86            |           | 1,13  |      |
|      | Mai   | 38,44              | 115,51    | 33,42          | 100,48    | 22,47      | 69,03     | 5,02                      | 15,03     | 14,61     | 44,89     | 5,56      | 17,45     | 5,92            | 17,60     | 1,12  | 3,40 |
|      | Juni  | 38,52              |           | 33,31          |           | 22,88      |           | 5,21                      |           | 15,18     |           | 6,11      |           | 5,82            |           | 1,15  |      |
|      | Juli  | 39,25              |           | 34,24          |           | 23,53      |           | 5,01                      |           | 14,71     |           | 5,91      |           | 5,75            |           | 1,19  |      |
|      | Aug.  | 40,13              | 117,01    | 34,85          | 102,02    | 23,70      | 69,61     | 5,28                      | 14,99     | 14,32     | 43,70     | 5,81      | 17,23     | 5,88            | 17,11     | 1,21  | 3,53 |
|      | Sept. | 37,63              |           | 32,93          |           | 22,38      |           | 4,70                      |           | 14,67     |           | 5,51      |           | 5,48            |           | 1,13  |      |
|      | Okt.  | 38,76              |           | 33,64          |           | 22,68      |           | 5,12                      |           | 14,74     |           | 5,64      |           | 5,84            |           | 1,19  |      |
|      | Nov.  | 37,26              | 114,70    | 32,32          | 99,40     | 21,75      | 67,09     | 4,94                      | 15,30     | 13,87     | 43,60     | 4,94      | 16,25     | 5,60            | 17,50     | 1,24  | 3,68 |
|      | Dez.  | 38,68              |           | 33,44          |           | 22,66      |           | 5,24                      |           | 14,99     |           | 5,67      |           | 6,06            |           | 1,25  |      |
| 2002 | Jan.  | 37,40              |           | 32,63          |           | 22,38      |           | 4,77                      |           | 14,11     |           | 5,55      |           | 5,65            |           | 1,16  |      |
|      | Febr. | 38,69              | 114,39    | 33,02          | 98,72     | 22,45      | 67,39     | 5,67                      | 15,67     | 15,04     | 44,93     | 5,63      | 17,26     | 5,95            | 17,77     | 1,29  | 3,70 |
|      | März  | 38,30              |           | 33,07          |           | 22,56      |           | 5,23                      |           | 15,78     |           | 6,08      |           | 6,17            |           | 1,25  |      |
|      | April | 38,87              |           | 33,65          |           | 23,29      |           | 5,22                      |           | 15,10     |           | 5,64      |           | 6,23            |           | 1,45  |      |
|      | Mai   | 37,17              | 116,51    | 32,16          | 100,99    | 21,43      | 68,59     | 5,01                      | 15,52     | 14,28     | 44,57     | 5,37      | 16,52     | 5,86            | 18,53     | 1,17  | 3,89 |
|      | Juni  | 40,47              |           | 35,18          |           | 23,87      |           | 5,29                      |           | 15,19     |           | 5,51      |           | 6,44            |           | 1,27  |      |
|      | Juli  | 38,56              |           | 33,71          |           | 23,00      |           | 4,85                      |           | 14,45     |           | 5,78      |           | 5,67            |           | 1,08  |      |
|      | Aug.  | 40,94              | 120,33    | 35,60          | 104,70    | 23,72      | 70,18     | 5,34                      | 15,63     | 15,02     | 45,04     | 6,26      | 17,98     | 6,11            | 18,16     | 1,20  | 3,54 |
|      | Sept. | 40,83              |           | 35,39          |           | 23,46      |           | 5,44                      |           | 15,57     |           | 5,94      |           | 6,38            |           | 1,26  |      |
|      | Okt.  | 39,94              |           | 34,52          |           | 23,12      |           | 5,42                      |           | 15,15     |           | 5,78      |           | 6,21            |           | 1,24  |      |
|      | Nov.  | 40,74              | 121,34    | 35,26          | 105,18    | 23,86      | 70,91     | 5,48                      | 16,16     | 15,78     | 45,60     | 5,73      | 16,99     | 6,42            | 19,05     | 1,28  | 3,70 |
|      | Dez.  | 40,66              |           | 35,40          |           | 23,93      |           | 5,26                      |           | 14,67     |           | 5,48      |           | 6,42            |           | 1,18  |      |
| 2003 | Jan.  | 39,93              |           | 34,38          |           | 23,11      |           | 5,55                      |           | 14,71     |           | 5,72      |           | 6,33            |           | 1,21  |      |
|      | Febr. | 40,15              | 120,71    | 34,77          | 105,01    | 23,55      | 71,43     | 5,38                      | 15,70     | 14,92     | 43,32     | 5,48      | 16,34     | 6,36            | 18,49     | 1,21  | 3,50 |
|      | März  | 40,63              |           | 35,86          |           | 24,77      |           | 4,77                      |           | 13,69     |           | 5,14      |           | 5,80            |           | 1,08  |      |
|      | April | 39,21              |           | 33,74          |           | 23,13      |           | 5,47                      |           | 14,08     |           | 5,04      |           | 6,27            |           | 1,10  |      |
|      | Mai   | 39,91              | 119,26    | 34,52          | 102,79    | 23,03      | 69,33     | 5,39                      | 16,47     | 14,63     | 42,91     | 5,21      | 15,26     | 6,46            | 19,05     | 1,16  | 3,40 |
|      | Juni  | 40,14              |           | 34,53          |           | 23,17      |           | 5,61                      |           | 14,20     |           | 5,01      |           | 6,32            |           | 1,14  |      |
|      | Juli  | 41,03              |           | 35,60          |           | 23,88      |           | 5,43                      |           | 14,53     |           | 4,91      |           | 6,28            |           | 1,16  |      |
|      | Aug.  | 41,05              | 125,27    | 35,51          | 108,77    | 23,73      | 73,19     | 5,54                      | 16,50     | 14,62     | 44,04     | 5,13      | 15,44     | 6,50            | 19,33     | 1,40  | 3,76 |
|      | Sept. | 43,19              |           | 37,66          |           | 25,58      |           | 5,53                      |           | 14,89     |           | 5,40      |           | 6,55            |           | 1,20  |      |
|      | Okt.  | 41,04              |           | 36,03          |           | 24,49      |           | 5,01                      |           | 13,71     |           | 4,96      |           | 6,01            |           | 1,12  |      |
|      | Nov.  | 42,22              | 126,92    | 36,72          | 110,86    | 25,26      | 75,31     | 5,50                      | 16,06     | 14,65     | 42,95     | 5,03      | 15,06     | 6,63            | 19,25     | 1,13  | 3,46 |
|      | Dez.  | 43,66              |           | 38,11          |           | 25,56      |           | 5,55                      |           | 14,59     |           | 5,07      |           | 6,61            |           | 1,21  |      |
| 2004 | Jan.  | 43,00              |           | 36,80          |           | 25,16      |           | 6,20                      |           | 14,85     |           | 5,34      |           | 7,21            |           | 1,37  |      |
|      | Febr. | 42,86              | 129,99    | 37,00          | 111,95    | 25,07      | 76,20     | 5,86                      | 18,04     | 15,46     | 45,31     | 5,33      | 15,70     | 7,00            | 21,06     | 1,26  | 3,99 |
|      | März  | 44,13              |           | 38,15          |           | 25,97      |           | 5,98                      |           | 15,00     |           | 5,03      |           | 6,85            |           | 1,36  |      |
|      | April | 44,68              |           | 38,11          |           | 25,61      |           | 6,57                      |           | 16,44     |           | 5,71      |           | 7,27            |           | 1,34  |      |
|      | Mai   | 46,05              | 134,91    | 39,56          | 115,73    | 26,39      | 78,00     | 6,49                      | 19,18     | 16,18     | 48,13     | 5,53      | 16,51     | 7,50            | 21,87     | 1,50  | 4,24 |
|      | Juni  | 44,18              |           | 38,06          |           | 26,00      |           | 6,12                      |           | 15,51     |           | 5,27      |           | 7,10            |           | 1,40  |      |
|      | Juli  | 45,21              |           | 38,89          |           | 26,42      |           | 6,32                      |           | 16,06     |           | 5,45      |           | 7,16            |           | 1,40  |      |
|      | Aug.  | 45,02              | 135,91    | 39,20          | 117,66    | 27,11      | 81,06     | 5,82                      | 18,25     | 15,40     | 46,75     | 5,24      | 16,03     | 6,61            | 20,42     | 1,41  | 4,13 |
|      | Sept. | 45,68              |           | 39,57          |           | 27,53      |           | 6,11                      |           | 15,29     |           | 5,34      |           | 6,65            |           | 1,32  |      |
|      | Okt.  | 46,09              |           | 39,93          |           | 27,33      |           | 6,16                      |           | 15,37     |           | 5,34      |           | 6,89            |           | 1,39  |      |
|      | Nov.  | 46,87              | 137,36    | 40,67          | 118,48    | 27,64      | 80,72     | 6,20                      | 18,88     | 15,23     | 46,45     | 5,21      | 15,88     | 6,82            | 20,61     | 1,43  | 4,20 |
|      | Dez.  | 44,40              |           | 37,88          |           | 25,75      |           | 6,52                      |           | 15,85     |           | 5,33      |           | 6,90            |           | 1,38  |      |
| 2005 | Jan.  | 47,23              |           | 40,13          |           | 27,56      |           | 7,10                      |           | 15,80     |           | 5,48      |           | 7,80            |           | 1,69  |      |
|      | Febr. | 45,87              | 139,65    | 39,42          | 119,51    | 27,15      | 82,53     | 6,45                      | 20,14     | 15,85     | 47,72     | 5,38      | 16,33     | 7,13            | 22,07     | 1,54  | 4,74 |
|      | März  | 46,55              |           | 39,96          |           | 27,82      |           | 6,59                      |           | 16,07     |           | 5,47      |           | 7,14            |           | 1,51  |      |
|      | April | 46,65              |           | 40,14          |           | 27,63      |           | 6,51                      |           | 15,72     |           | 5,31      |           | 7,06            |           | 1,52  |      |
|      | Mai   | 48,69              | 143,24    | 41,82          | 123,28    | 28,18      | 84,04     | 6,87                      | 19,96     | 16,16     | 48,30     | 5,55      | 16,59     | 7,16            | 21,40     | 1,58  | 4,70 |
|      | Juni  | 47,90              |           | 41,32          |           | 28,23      |           | 6,58                      |           | 16,42     |           | 5,73      |           | 7,18            |           | 1,60  |      |
|      | Juli  | 47,92              |           | 41,07          |           | 27,86      |           | 6,85                      |           | 17,32     |           | 5,58      |           | 7,63            |           | 1,68  |      |
|      | Aug.  | 48,79              | 147,31    | 41,75          | 126,04    | 28,48      | 85,99     | 7,04                      | 21,27     | 18,02     | 53,17     | 6,07      | 17,67     | 8,08            | 23,64     | 1,83  | 5,20 |
|      | Sept. | 50,60              |           | 43,22          |           | 29,65      |           | 7,38                      |           | 17,83     |           | 6,02      |           | 7,93            |           | 1,69  |      |
|      | Okt.  | 49,89              |           | 42,70          |           | 28,98      |           | 7,19                      |           | 18,01     |           | 6,30      |           | 7,78            |           | 1,67  |      |
|      | Nov.  | 49,54              | 149,61    | 42,69          | 128,43    | 28,56      | 86,21     | 6,85                      | 21,18     | 17,09     | 52,33     | 5,90      | 18,26     | 7,50            | 22,91     | 1,48  | 4,70 |
|      | Dez.  | 50,18              |           | 43,04          |           | 28,67      |           | 7,14                      |           | 17,23     |           | 6,06      |           | 7,63            |           | 1,55  |      |
| 2006 | Jan.  | 52,52              |           | 44,95          |           | 30,79      |           | 7,57                      |           | 16,93     |           | 5,93      |           | 8,15            |           | 1,53  |      |
|      | Febr. | 52,87              | 157,58    | 44,77          | 134,83    | 30,89      | 92,57     | 8,10                      | 22,75     | 19,77     | 54,80     | 6,66      | 18,99     | 9,02            | 24,91     | 1,85  | 5,05 |
|      | März  | 52,19              |           | 45,11          |           | 30,89      |           | 7,08                      |           | 18,10     |           | 6,40      |           | 7,74            |           | 1,67  |      |

Quelle der Ursprungswerte: Statistisches Bundesamt. — \* Erfasst nach Bestimmungsländern (Verbrauchsländern). Zugehörigkeit der Länder zu den einzelnen Ländergruppen nach dem neuesten Stand. — 1 Ab Mai 2004

größere Unsicherheit der Ergebnisse für die europäischen Länder insgesamt und die EU-Länder durch die Änderung in der Erfassung des Außenhandels mit den 10 neuen EU-Mitgliedstaaten.

III. Außenwirtschaft

3. Ausfuhr nach Ländergruppen \*)



\* Erfasst nach Bestimmungsländern (Verbrauchsländern).

## III. Außenwirtschaft

## 4. Ausfuhr nach Warengruppen \*)

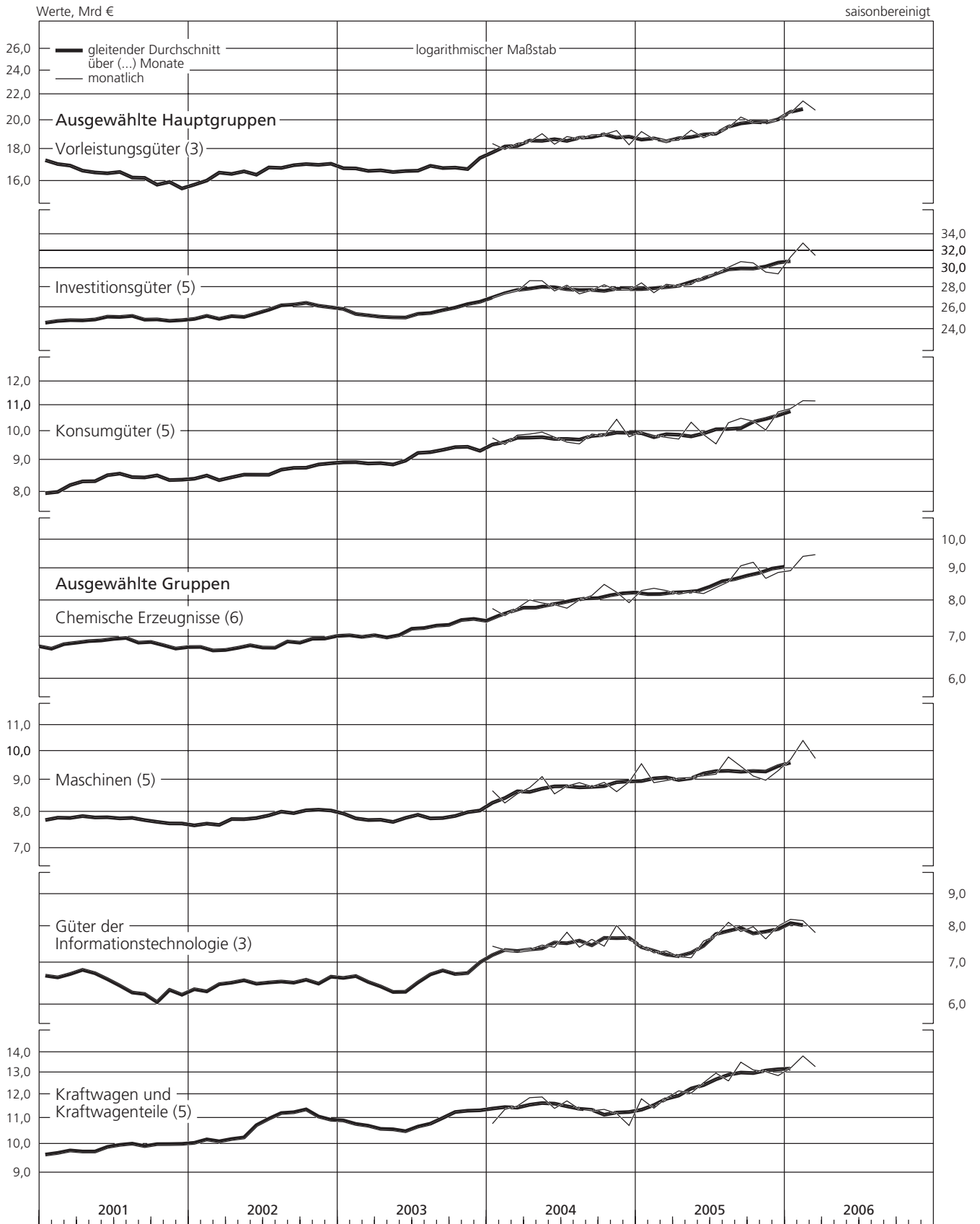
|      |       | Werte, Mrd €             |           |                      |           |                |           |                       |           |           |           |                                      |           | saisonbereinigt                 |           |
|------|-------|--------------------------|-----------|----------------------|-----------|----------------|-----------|-----------------------|-----------|-----------|-----------|--------------------------------------|-----------|---------------------------------|-----------|
|      |       | Ausgewählte Hauptgruppen |           |                      |           |                |           | Ausgewählte Gruppen   |           |           |           |                                      |           |                                 |           |
|      |       | Vorleistungsgüter        |           | Investitionsgüter 1) |           | Konsumgüter 2) |           | Chemische Erzeugnisse |           | Maschinen |           | Güter der Informationstechnologie 3) |           | Kraftwagen und Kraftwagen-teile |           |
| Zeit |       | monatlich                | viertelj. | monatlich            | viertelj. | monatlich      | viertelj. | monatlich             | viertelj. | monatlich | viertelj. | monatlich                            | viertelj. | monatlich                       | viertelj. |
| 2001 | April | 16,79                    |           | 25,18                |           | 8,09           |           | 6,81                  |           | 7,92      |           | 6,94                                 |           | 9,60                            |           |
|      | Mai   | 16,49                    | 49,77     | 24,58                | 75,17     | 8,89           | 25,30     | 7,38                  | 21,05     | 7,87      | 23,66     | 7,01                                 | 20,29     | 9,72                            | 29,36     |
|      | Juni  | 16,49                    |           | 25,41                |           | 8,32           |           | 6,86                  |           | 7,87      |           | 6,34                                 |           | 10,04                           |           |
|      | Juli  | 16,64                    |           | 25,19                |           | 8,51           |           | 6,89                  |           | 7,85      |           | 6,50                                 |           | 9,86                            |           |
|      | Aug.  | 16,73                    | 48,85     | 25,82                | 76,05     | 8,92           | 25,77     | 7,13                  | 20,82     | 7,88      | 23,49     | 6,55                                 | 18,90     | 10,47                           | 30,31     |
|      | Sept. | 15,48                    |           | 25,04                |           | 8,34           |           | 6,80                  |           | 7,76      |           | 5,85                                 |           | 9,98                            |           |
|      | Okt.  | 16,58                    |           | 25,07                |           | 8,34           |           | 6,96                  |           | 7,94      |           | 6,40                                 |           | 9,94                            |           |
|      | Nov.  | 15,52                    | 48,07     | 23,69                | 74,07     | 8,27           | 25,44     | 6,66                  | 20,58     | 7,55      | 23,09     | 6,00                                 | 19,09     | 9,59                            | 29,75     |
|      | Dez.  | 15,97                    |           | 25,31                |           | 8,83           |           | 6,96                  |           | 7,60      |           | 6,69                                 |           | 10,22                           |           |
| 2002 | Jan.  | 15,44                    |           | 25,17                |           | 8,19           |           | 6,41                  |           | 7,66      |           | 6,06                                 |           | 10,48                           |           |
|      | Febr. | 16,18                    | 48,31     | 25,36                | 76,14     | 8,40           | 25,08     | 6,62                  | 20,05     | 7,75      | 23,08     | 6,38                                 | 18,98     | 10,02                           | 30,63     |
|      | März  | 16,69                    |           | 25,61                |           | 8,49           |           | 7,02                  |           | 7,67      |           | 6,54                                 |           | 10,13                           |           |
|      | April | 16,87                    |           | 25,12                |           | 8,77           |           | 6,98                  |           | 7,80      |           | 6,57                                 |           | 10,23                           |           |
|      | Mai   | 15,94                    | 49,97     | 23,92                | 75,48     | 8,11           | 25,51     | 6,14                  | 20,15     | 7,42      | 23,71     | 6,49                                 | 19,77     | 9,86                            | 31,00     |
|      | Juni  | 17,16                    |           | 26,44                |           | 8,63           |           | 7,03                  |           | 8,49      |           | 6,71                                 |           | 10,91                           |           |
|      | Juli  | 16,26                    |           | 24,97                |           | 8,82           |           | 6,73                  |           | 7,73      |           | 6,32                                 |           | 10,32                           |           |
|      | Aug.  | 17,27                    | 50,60     | 27,25                | 79,07     | 8,48           | 26,06     | 7,00                  | 20,41     | 7,84      | 23,75     | 6,58                                 | 19,68     | 12,50                           | 34,34     |
|      | Sept. | 17,07                    |           | 26,85                |           | 8,76           |           | 6,68                  |           | 8,18      |           | 6,78                                 |           | 11,52                           |           |
|      | Okt.  | 16,77                    |           | 26,05                |           | 8,92           |           | 6,95                  |           | 7,97      |           | 6,24                                 |           | 11,02                           |           |
|      | Nov.  | 17,48                    | 51,18     | 26,80                | 78,65     | 8,91           | 26,68     | 7,08                  | 20,88     | 8,27      | 24,39     | 6,79                                 | 19,53     | 11,08                           | 33,01     |
|      | Dez.  | 16,93                    |           | 25,80                |           | 8,85           |           | 6,85                  |           | 8,15      |           | 6,50                                 |           | 10,91                           |           |
| 2003 | Jan.  | 16,98                    |           | 25,84                |           | 9,01           |           | 7,33                  |           | 7,93      |           | 6,74                                 |           | 11,02                           |           |
|      | Febr. | 16,64                    | 50,51     | 26,10                | 77,22     | 8,96           | 27,04     | 7,03                  | 21,45     | 8,06      | 23,51     | 6,70                                 | 20,08     | 10,87                           | 32,77     |
|      | März  | 16,89                    |           | 25,28                |           | 9,07           |           | 7,09                  |           | 7,52      |           | 6,64                                 |           | 10,88                           |           |
|      | April | 16,52                    |           | 24,42                |           | 8,93           |           | 7,05                  |           | 7,57      |           | 6,31                                 |           | 10,38                           |           |
|      | Mai   | 16,75                    | 49,85     | 25,16                | 74,77     | 8,64           | 26,64     | 6,83                  | 20,99     | 7,91      | 23,45     | 6,38                                 | 18,94     | 10,56                           | 31,34     |
|      | Juni  | 16,58                    |           | 25,19                |           | 9,07           |           | 7,11                  |           | 7,97      |           | 6,25                                 |           | 10,40                           |           |
|      | Juli  | 16,70                    |           | 25,83                |           | 8,73           |           | 6,98                  |           | 7,75      |           | 6,32                                 |           | 10,79                           |           |
|      | Aug.  | 16,81                    | 51,00     | 25,18                | 77,16     | 9,70           | 28,66     | 7,39                  | 22,47     | 8,10      | 23,87     | 7,04                                 | 20,20     | 10,51                           | 32,58     |
|      | Sept. | 17,49                    |           | 26,15                |           | 10,23          |           | 8,10                  |           | 8,02      |           | 6,84                                 |           | 11,28                           |           |
|      | Okt.  | 16,28                    |           | 25,52                |           | 8,77           |           | 7,17                  |           | 7,39      |           | 6,62                                 |           | 11,13                           |           |
|      | Nov.  | 16,89                    | 50,39     | 26,56                | 79,12     | 9,47           | 27,44     | 7,22                  | 21,62     | 8,02      | 23,46     | 6,77                                 | 20,30     | 11,55                           | 34,69     |
|      | Dez.  | 17,22                    |           | 27,04                |           | 9,20           |           | 7,23                  |           | 8,05      |           | 6,91                                 |           | 12,01                           |           |
| 2004 | Jan.  | 18,37                    |           | 26,88                |           | 9,76           |           | 7,77                  |           | 8,65      |           | 7,44                                 |           | 10,78                           |           |
|      | Febr. | 17,98                    | 54,74     | 27,31                | 81,80     | 9,53           | 29,15     | 7,57                  | 23,12     | 8,27      | 25,47     | 7,34                                 | 22,10     | 11,36                           | 33,64     |
|      | März  | 18,39                    |           | 27,61                |           | 9,86           |           | 7,78                  |           | 8,55      |           | 7,32                                 |           | 11,50                           |           |
|      | April | 18,51                    |           | 28,69                |           | 9,90           |           | 8,02                  |           | 8,75      |           | 7,35                                 |           | 11,86                           |           |
|      | Mai   | 19,05                    | 55,89     | 28,68                | 85,00     | 9,97           | 29,66     | 7,93                  | 23,83     | 9,11      | 26,41     | 7,47                                 | 22,23     | 11,89                           | 35,15     |
|      | Juni  | 18,33                    |           | 27,63                |           | 9,79           |           | 7,88                  |           | 8,55      |           | 7,41                                 |           | 11,40                           |           |
|      | Juli  | 18,85                    |           | 28,22                |           | 9,61           |           | 7,78                  |           | 8,80      |           | 7,83                                 |           | 11,72                           |           |
|      | Aug.  | 18,70                    | 56,52     | 27,33                | 83,25     | 9,55           | 29,06     | 8,02                  | 23,95     | 8,91      | 26,49     | 7,41                                 | 22,87     | 11,37                           | 34,39     |
|      | Sept. | 18,97                    |           | 27,70                |           | 9,90           |           | 8,15                  |           | 8,78      |           | 7,63                                 |           | 11,30                           |           |
|      | Okt.  | 19,00                    |           | 28,26                |           | 9,84           |           | 8,49                  |           | 8,92      |           | 7,44                                 |           | 11,36                           |           |
|      | Nov.  | 19,27                    | 56,56     | 27,70                | 83,68     | 10,45          | 30,09     | 8,25                  | 24,68     | 8,62      | 26,47     | 8,03                                 | 23,08     | 11,19                           | 33,26     |
|      | Dez.  | 18,29                    |           | 27,72                |           | 9,80           |           | 7,94                  |           | 8,93      |           | 7,61                                 |           | 10,71                           |           |
| 2005 | Jan.  | 19,20                    |           | 28,46                |           | 9,98           |           | 8,30                  |           | 9,55      |           | 7,46                                 |           | 11,81                           |           |
|      | Febr. | 18,66                    | 56,40     | 27,45                | 84,22     | 9,85           | 29,61     | 8,37                  | 24,97     | 8,91      | 27,44     | 7,26                                 | 22,03     | 11,41                           | 35,06     |
|      | März  | 18,54                    |           | 28,31                |           | 9,78           |           | 8,30                  |           | 8,98      |           | 7,31                                 |           | 11,84                           |           |
|      | April | 18,60                    |           | 28,15                |           | 9,72           |           | 8,19                  |           | 9,06      |           | 7,16                                 |           | 12,16                           |           |
|      | Mai   | 19,30                    | 56,67     | 28,29                | 85,56     | 10,34          | 29,94     | 8,26                  | 24,66     | 9,08      | 27,28     | 7,13                                 | 21,87     | 12,06                           | 36,75     |
|      | Juni  | 18,77                    |           | 29,12                |           | 9,88           |           | 8,21                  |           | 9,14      |           | 7,58                                 |           | 12,53                           |           |
|      | Juli  | 19,13                    |           | 29,49                |           | 9,55           |           | 8,39                  |           | 9,19      |           | 7,73                                 |           | 12,98                           |           |
|      | Aug.  | 19,49                    | 58,87     | 30,14                | 90,40     | 10,32          | 30,36     | 8,57                  | 26,05     | 9,79      | 28,44     | 8,12                                 | 23,70     | 12,61                           | 39,10     |
|      | Sept. | 20,25                    |           | 30,77                |           | 10,49          |           | 9,09                  |           | 9,46      |           | 7,85                                 |           | 13,51                           |           |
|      | Okt.  | 19,85                    |           | 30,62                |           | 10,38          |           | 9,21                  |           | 9,13      |           | 7,99                                 |           | 13,13                           |           |
|      | Nov.  | 19,80                    | 59,77     | 29,61                | 89,65     | 10,05          | 31,17     | 8,68                  | 26,76     | 8,99      | 27,43     | 7,64                                 | 23,64     | 13,05                           | 39,04     |
|      | Dez.  | 20,12                    |           | 29,42                |           | 10,74          |           | 8,87                  |           | 9,31      |           | 8,01                                 |           | 12,86                           |           |
| 2006 | Jan.  | 20,56                    |           | 31,29                |           | 10,87          |           | 8,93                  |           | 9,70      |           | 8,21                                 |           | 13,22                           |           |
|      | Febr. | 21,48                    | 62,81     | 32,94                | 95,70     | 11,19          | 33,24     | 9,41                  | 27,81     | 10,40     | 29,84     | 8,17                                 | 24,20     | 13,82                           | 40,33     |
|      | März  | 20,77                    |           | 31,47                |           | 11,18          |           | 9,47                  |           | 9,74      |           | 7,82                                 |           | 13,29                           |           |

Quelle der Ursprungswerte: Statistisches Bundesamt. — \* Ohne Zuschätzungen für Meldeausfälle und nicht meldepflichtigen Außenhandel. — 1 Einschl. Kraftwagen und Kraftwagenteile. — 2 Einschl. Druckerzeugnisse. — 3 Büromaschinen, Datenverarbeitungsgeräte und -einrichtungen,

feinmechanische und optische Erzeugnisse. — 4 Ab Mai 2004 größere Unsicherheit der Ergebnisse durch Änderung in der Erfassung des Außenhandels mit den 10 neuen EU-Mitgliedstaaten.

III. Außenwirtschaft

4. Ausfuhr nach Warengruppen



## III. Außenwirtschaft

## 5. Einfuhr nach Ländergruppen \*)

|      |       | Werte, Mrd €       |           |                |           |            |           |                           |           |           |           |           |           | saisonbereinigt |           |       |
|------|-------|--------------------|-----------|----------------|-----------|------------|-----------|---------------------------|-----------|-----------|-----------|-----------|-----------|-----------------|-----------|-------|
|      |       | Europäische Länder |           |                |           |            |           | Außereuropäische Länder   |           |           |           |           |           |                 |           |       |
|      |       | insgesamt          |           | EU-Länder (25) |           | darunter:  |           | andere europäische Länder |           | insgesamt |           | darunter: |           | OPEC-Länder     |           |       |
|      |       |                    |           |                |           | EWU-Länder |           |                           |           |           |           | USA       |           |                 |           | Asien |
| Zeit |       | monatlich          | viertelj. | monatlich      | viertelj. | monatlich  | viertelj. | monatlich                 | viertelj. | monatlich | viertelj. | monatlich | viertelj. | monatlich       | viertelj. |       |
| 2001 | April | 33,60              |           | 28,53          |           | 19,60      |           | 5,07                      |           | 13,74     |           | 3,72      |           | 7,33            |           | 0,78  |
|      | Mai   | 32,19              | 98,69     | 27,31          | 83,82     | 18,98      | 57,53     | 4,88                      | 14,87     | 12,70     | 40,14     | 3,99      | 11,70     | 6,89            | 21,29     | 0,59  |
|      | Juni  | 32,90              |           | 27,98          |           | 18,95      |           | 4,92                      |           | 13,70     |           | 3,99      |           | 7,07            |           | 0,77  |
|      | Juli  | 32,80              |           | 27,46          |           | 18,75      |           | 5,34                      |           | 13,18     |           | 3,92      |           | 6,95            |           | 0,75  |
|      | Aug.  | 32,12              | 97,10     | 27,39          | 82,21     | 18,37      | 55,41     | 4,73                      | 14,89     | 12,71     | 38,35     | 3,88      | 11,15     | 7,01            | 20,71     | 0,70  |
|      | Sept. | 32,18              |           | 27,36          |           | 18,29      |           | 4,82                      |           | 12,46     |           | 3,35      |           | 6,75            |           | 0,63  |
|      | Okt.  | 32,07              |           | 27,27          |           | 18,32      |           | 4,80                      |           | 12,27     |           | 3,52      |           | 6,70            |           | 0,61  |
|      | Nov.  | 31,60              | 93,53     | 26,64          | 79,10     | 17,82      | 53,41     | 4,96                      | 14,43     | 12,29     | 37,28     | 3,64      | 10,72     | 6,99            | 20,45     | 0,59  |
|      | Dez.  | 29,86              |           | 25,19          |           | 17,27      |           | 4,67                      |           | 12,72     |           | 3,56      |           | 6,76            |           | 0,57  |
| 2002 | Jan.  | 29,38              |           | 24,80          |           | 16,80      |           | 4,58                      |           | 11,37     |           | 3,12      |           | 6,13            |           | 0,49  |
|      | Febr. | 31,07              | 90,30     | 26,44          | 76,45     | 18,05      | 51,74     | 4,63                      | 13,85     | 12,33     | 36,64     | 3,42      | 10,11     | 6,63            | 19,51     | 0,66  |
|      | März  | 29,85              |           | 25,21          |           | 16,89      |           | 4,64                      |           | 12,94     |           | 3,57      |           | 6,75            |           | 0,53  |
|      | April | 31,75              |           | 26,54          |           | 17,89      |           | 5,21                      |           | 12,60     |           | 3,53      |           | 6,70            |           | 0,62  |
|      | Mai   | 29,07              | 93,49     | 24,23          | 78,56     | 15,76      | 52,18     | 4,84                      | 14,93     | 11,31     | 36,56     | 3,21      | 10,27     | 6,39            | 19,89     | 0,49  |
|      | Juni  | 32,67              |           | 27,79          |           | 18,53      |           | 4,88                      |           | 12,65     |           | 3,53      |           | 6,80            |           | 0,61  |
|      | Juli  | 30,54              |           | 25,97          |           | 17,41      |           | 4,57                      |           | 11,16     |           | 3,03      |           | 6,57            |           | 0,60  |
|      | Aug.  | 32,08              | 94,74     | 27,11          | 80,41     | 18,14      | 54,11     | 4,97                      | 14,33     | 12,41     | 35,51     | 3,38      | 9,64      | 7,03            | 20,32     | 0,49  |
|      | Sept. | 32,12              |           | 27,33          |           | 18,56      |           | 4,79                      |           | 11,94     |           | 3,23      |           | 6,72            |           | 0,61  |
|      | Okt.  | 31,90              |           | 26,68          |           | 17,87      |           | 5,22                      |           | 12,21     |           | 3,32      |           | 6,81            |           | 0,69  |
|      | Nov.  | 31,45              | 95,43     | 26,57          | 80,33     | 17,60      | 54,03     | 4,88                      | 15,10     | 12,45     | 36,86     | 3,92      | 10,52     | 6,83            | 20,50     | 0,65  |
|      | Dez.  | 32,08              |           | 27,08          |           | 18,56      |           | 5,00                      |           | 12,20     |           | 3,28      |           | 6,86            |           | 0,53  |
| 2003 | Jan.  | 32,11              |           | 26,99          |           | 17,80      |           | 5,12                      |           | 13,65     |           | 3,63      |           | 7,39            |           | 0,78  |
|      | Febr. | 32,60              | 97,62     | 27,27          | 81,92     | 18,15      | 54,69     | 5,33                      | 15,70     | 12,46     | 38,90     | 3,31      | 10,33     | 6,98            | 21,51     | 0,56  |
|      | März  | 32,91              |           | 27,66          |           | 18,74      |           | 5,25                      |           | 12,79     |           | 3,39      |           | 7,14            |           | 0,62  |
|      | April | 31,59              |           | 26,97          |           | 18,00      |           | 4,62                      |           | 12,68     |           | 3,28      |           | 7,04            |           | 0,76  |
|      | Mai   | 32,29              | 95,78     | 26,41          | 80,32     | 17,54      | 53,37     | 5,88                      | 15,46     | 11,31     | 36,69     | 3,21      | 9,72      | 6,71            | 21,04     | 0,60  |
|      | Juni  | 31,90              |           | 26,94          |           | 17,83      |           | 4,96                      |           | 12,70     |           | 3,23      |           | 7,29            |           | 0,62  |
|      | Juli  | 31,54              |           | 26,84          |           | 17,71      |           | 4,70                      |           | 11,83     |           | 3,14      |           | 6,66            |           | 0,51  |
|      | Aug.  | 31,46              | 94,59     | 26,14          | 80,05     | 17,29      | 53,11     | 5,32                      | 14,54     | 12,52     | 36,42     | 3,51      | 9,99      | 6,82            | 20,37     | 0,50  |
|      | Sept. | 31,59              |           | 27,07          |           | 18,11      |           | 4,52                      |           | 12,07     |           | 3,34      |           | 6,89            |           | 0,58  |
|      | Okt.  | 32,12              |           | 27,14          |           | 17,98      |           | 4,98                      |           | 12,16     |           | 3,21      |           | 7,20            |           | 0,52  |
|      | Nov.  | 33,48              | 97,74     | 28,06          | 82,21     | 18,81      | 54,70     | 5,42                      | 15,53     | 12,49     | 37,41     | 3,05      | 9,40      | 7,37            | 22,09     | 0,68  |
|      | Dez.  | 32,14              |           | 27,01          |           | 17,91      |           | 5,13                      |           | 12,76     |           | 3,14      |           | 7,52            |           | 0,62  |
| 2004 | Jan.  | 32,53              |           | 27,63          |           | 18,55      |           | 4,90                      |           | 12,94     |           | 3,25      |           | 7,26            |           | 0,58  |
|      | Febr. | 33,47              | 98,92     | 28,37          | 84,06     | 18,84      | 56,03     | 5,10                      | 14,86     | 13,05     | 38,43     | 3,03      | 9,18      | 7,84            | 22,28     | 0,65  |
|      | März  | 32,92              |           | 28,06          |           | 18,64      |           | 4,86                      |           | 12,44     |           | 2,90      |           | 7,18            |           | 0,75  |
|      | April | 33,20              |           | 27,90          |           | 18,18      |           | 5,30                      |           | 13,40     |           | 3,45      |           | 7,89            |           | 0,45  |
|      | Mai   | 33,50              | 99,87     | 28,18          | 83,74     | 19,08      | 56,07     | 5,32                      | 16,13     | 13,52     | 40,30     | 3,81      | 10,70     | 8,20            | 23,94     | 0,62  |
|      | Juni  | 33,17              |           | 27,66          |           | 18,81      |           | 5,51                      |           | 13,38     |           | 3,44      |           | 7,85            |           | 0,72  |
|      | Juli  | 34,77              |           | 29,25          |           | 19,90      |           | 5,52                      |           | 14,13     |           | 3,42      |           | 8,46            |           | 0,72  |
|      | Aug.  | 34,28              | 103,76    | 28,71          | 86,58     | 19,39      | 58,84     | 5,57                      | 17,18     | 14,18     | 42,65     | 3,22      | 10,17     | 8,41            | 25,36     | 0,73  |
|      | Sept. | 34,71              |           | 28,62          |           | 19,55      |           | 6,09                      |           | 14,34     |           | 3,53      |           | 8,49            |           | 0,74  |
|      | Okt.  | 34,54              |           | 28,94          |           | 19,46      |           | 5,60                      |           | 14,72     |           | 3,46      |           | 8,52            |           | 0,94  |
|      | Nov.  | 35,57              | 103,97    | 29,68          | 86,76     | 19,91      | 58,84     | 5,89                      | 17,21     | 14,32     | 42,84     | 3,43      | 10,25     | 8,88            | 25,61     | 0,73  |
|      | Dez.  | 33,86              |           | 28,14          |           | 19,47      |           | 5,72                      |           | 13,80     |           | 3,36      |           | 8,21            |           | 0,68  |
| 2005 | Jan.  | 35,66              |           | 29,47          |           | 20,19      |           | 6,19                      |           | 14,27     |           | 3,30      |           | 8,32            |           | 0,78  |
|      | Febr. | 34,87              | 105,39    | 28,93          | 87,32     | 19,60      | 60,20     | 5,94                      | 18,07     | 13,67     | 41,37     | 3,40      | 9,63      | 7,99            | 24,27     | 0,67  |
|      | März  | 34,86              |           | 28,92          |           | 20,41      |           | 5,94                      |           | 13,43     |           | 2,93      |           | 7,96            |           | 0,98  |
|      | April | 35,85              |           | 29,78          |           | 20,49      |           | 6,07                      |           | 13,97     |           | 3,28      |           | 8,10            |           | 0,77  |
|      | Mai   | 37,77              | 109,51    | 31,25          | 91,10     | 20,74      | 61,28     | 6,52                      | 18,41     | 14,13     | 42,06     | 3,41      | 9,98      | 8,81            | 25,43     | 1,05  |
|      | Juni  | 35,89              |           | 30,07          |           | 20,05      |           | 5,82                      |           | 13,96     |           | 3,29      |           | 8,52            |           | 0,73  |
|      | Juli  | 36,36              |           | 30,90          |           | 20,52      |           | 5,46                      |           | 15,12     |           | 3,45      |           | 9,33            |           | 0,74  |
|      | Aug.  | 38,94              | 113,40    | 31,14          | 93,69     | 21,11      | 62,63     | 7,80                      | 19,71     | 15,52     | 46,31     | 3,75      | 10,58     | 9,03            | 27,46     | 1,25  |
|      | Sept. | 38,10              |           | 31,65          |           | 21,00      |           | 6,45                      |           | 15,67     |           | 3,38      |           | 9,10            |           | 1,35  |
|      | Okt.  | 39,15              |           | 32,09          |           | 21,60      |           | 7,06                      |           | 16,03     |           | 4,09      |           | 9,04            |           | 1,02  |
|      | Nov.  | 37,83              | 115,85    | 31,63          | 95,81     | 21,06      | 64,55     | 6,20                      | 20,04     | 15,15     | 48,31     | 3,39      | 10,95     | 9,16            | 28,99     | 1,06  |
|      | Dez.  | 38,87              |           | 32,09          |           | 21,89      |           | 6,78                      |           | 17,13     |           | 3,47      |           | 10,79           |           | 0,86  |
| 2006 | Jan.  | 40,45              |           | 32,97          |           | 22,51      |           | 7,48                      |           | 17,14     |           | 3,84      |           | 10,02           |           | 0,95  |
|      | Febr. | 41,61              | 124,16    | 33,79          | 100,73    | 22,65      | 68,64     | 7,82                      | 23,43     | 18,70     | 53,08     | 4,20      | 11,65     | 10,73           | 30,84     | 1,42  |
|      | März  | 42,10              |           | 33,97          |           | 23,48      |           | 8,13                      |           | 17,24     |           | 3,61      |           | 10,09           |           | 1,18  |

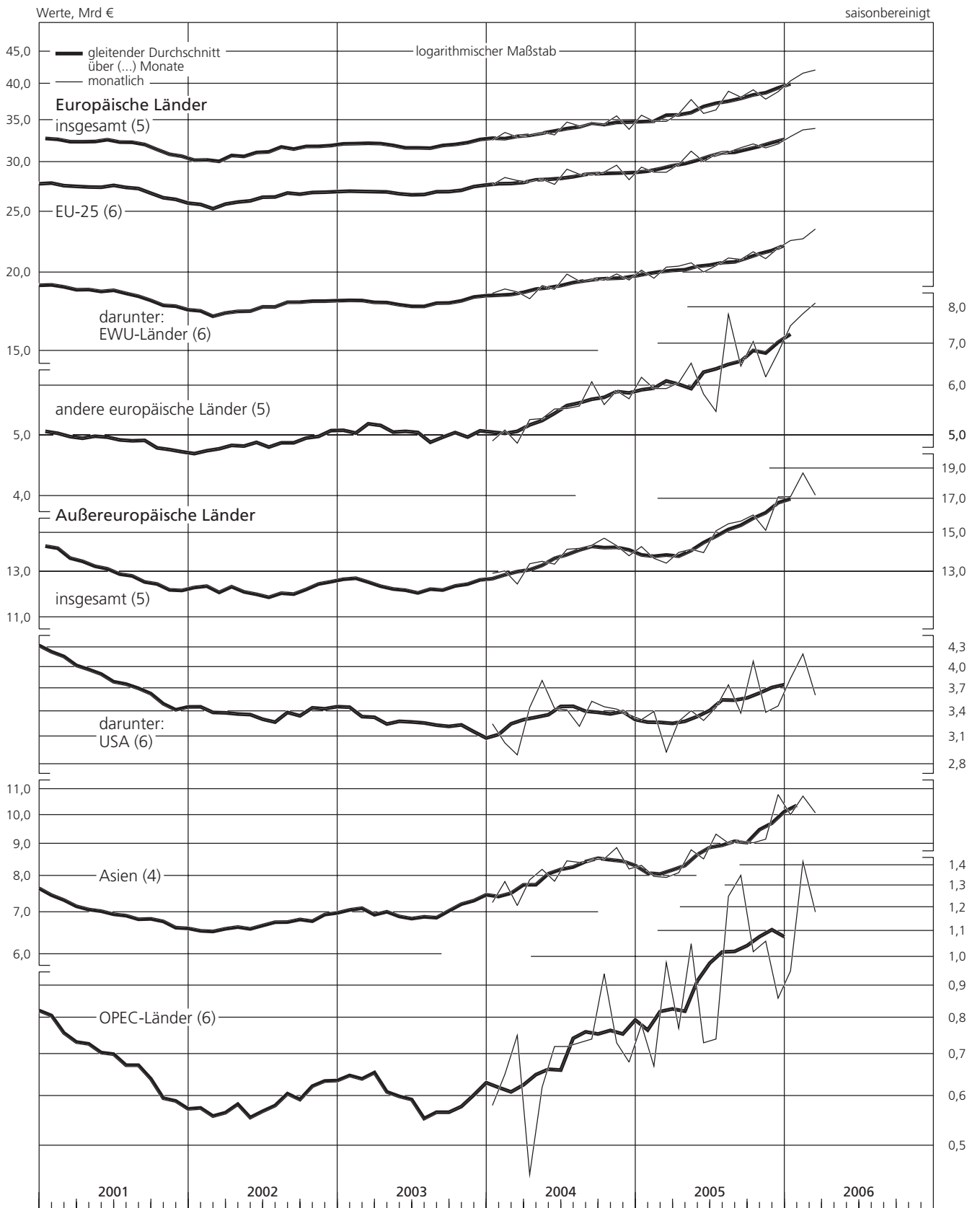
Quelle der Ursprungswerte: Statistisches Bundesamt. — \* Erfasst nach Ursprungsländern (Herstellungsländern). Zugehörigkeit der einzelnen Ländergruppen nach dem neuesten Stand. — 1 Ab Mai 2004

größere Unsicherheit der Ergebnisse für die europäischen Länder insgesamt und die EU-Länder durch die Änderung in der Erfassung des Außenhandels mit den 10 neuen EU-Mitgliedstaaten.



III. Außenwirtschaft

5. Einfuhr nach Ländergruppen \*)



\* Erfasst nach Ursprungsländern (Herstellungsländern).

## III. Außenwirtschaft

## 6. Einfuhr nach Warengruppen

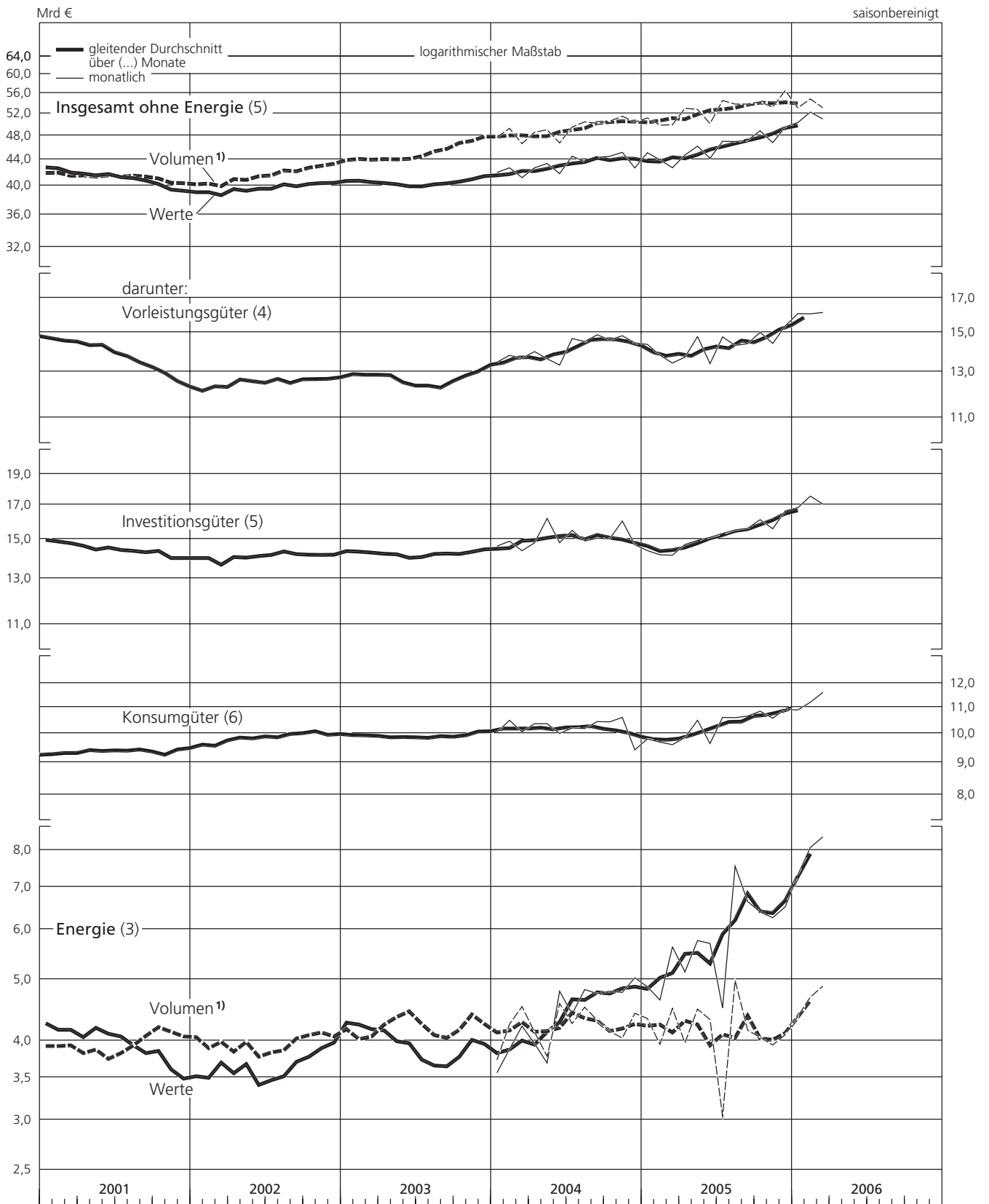
| Mrd €      |                        |           |                      |           |                         |           |                   |           |               |           |                        |           |               | saisonbereinigt |  |  |  |
|------------|------------------------|-----------|----------------------|-----------|-------------------------|-----------|-------------------|-----------|---------------|-----------|------------------------|-----------|---------------|-----------------|--|--|--|
| Werte      |                        |           |                      |           |                         |           |                   |           |               |           |                        |           |               | Volumen 1)      |  |  |  |
| Zeit       | insgesamt ohne Energie |           | darunter:            |           |                         |           |                   |           | Energie 2) 5) |           | insgesamt ohne Energie |           | Energie 2) 5) |                 |  |  |  |
|            |                        |           | Vorleistungsgüter 2) |           | Investitionsgüter 2) 3) |           | Konsumgüter 2) 4) |           |               |           |                        |           |               |                 |  |  |  |
|            | monatlich              | viertelj. | monatlich            | viertelj. | monatlich               | viertelj. | monatlich         | viertelj. | monatlich     | viertelj. | monatlich              | viertelj. | monatlich     | viertelj.       |  |  |  |
| 2001 April | 42,92                  |           | 14,90                |           | 14,69                   |           | 9,60              |           | 4,47          |           | 42,27                  |           | 4,24          |                 |  |  |  |
| Mai        | 41,27                  | 126,35    | 14,21                | 43,44     | 14,65                   | 43,85     | 9,37              | 28,31     | 3,68          | 12,64     | 40,86                  | 125,24    | 3,43          | 11,66           |  |  |  |
| Juni       | 42,16                  |           | 14,33                |           | 14,51                   |           | 9,34              |           | 4,49          |           | 42,11                  |           | 3,99          |                 |  |  |  |
| Juli       | 41,84                  |           | 14,14                |           | 14,39                   |           | 9,65              |           | 4,20          |           | 41,87                  |           | 3,85          |                 |  |  |  |
| Aug.       | 41,34                  | 123,75    | 13,35                | 40,96     | 14,80                   | 43,24     | 9,39              | 28,33     | 3,54          | 11,86     | 41,46                  | 124,57    | 3,69          | 11,86           |  |  |  |
| Sept.      | 40,57                  |           | 13,47                |           | 14,05                   |           | 9,29              |           | 4,12          |           | 41,24                  |           | 4,32          |                 |  |  |  |
| Okt.       | 40,55                  |           | 13,07                |           | 14,40                   |           | 9,52              |           | 3,85          |           | 41,61                  |           | 4,26          |                 |  |  |  |
| Nov.       | 40,30                  | 120,12    | 13,21                | 38,51     | 14,16                   | 43,28     | 9,62              | 28,05     | 3,65          | 10,86     | 41,37                  | 123,51    | 4,08          | 12,45           |  |  |  |
| Dez.       | 39,27                  |           | 12,23                |           | 14,72                   |           | 8,91              |           | 3,36          |           | 40,53                  |           | 4,11          |                 |  |  |  |
| 2002 Jan.  | 37,30                  |           | 11,97                |           | 12,99                   |           | 9,01              |           | 3,50          |           | 38,20                  |           | 4,04          |                 |  |  |  |
| Febr.      | 39,71                  | 116,57    | 12,08                | 36,50     | 14,05                   | 41,43     | 10,45             | 29,05     | 3,74          | 10,52     | 40,96                  | 119,97    | 4,07          | 11,74           |  |  |  |
| März       | 39,56                  |           | 12,45                |           | 14,39                   |           | 9,59              |           | 3,28          |           | 40,81                  |           | 3,63          |                 |  |  |  |
| April      | 40,29                  |           | 13,00                |           | 14,15                   |           | 10,24             |           | 4,12          |           | 41,90                  |           | 4,31          |                 |  |  |  |
| Mai        | 37,12                  | 119,13    | 11,87                | 38,31     | 13,03                   | 42,09     | 9,38              | 29,67     | 3,31          | 11,08     | 38,65                  | 123,91    | 3,64          | 12,00           |  |  |  |
| Juni       | 41,72                  |           | 13,44                |           | 14,91                   |           | 10,05             |           | 3,65          |           | 43,36                  |           | 4,05          |                 |  |  |  |
| Juli       | 38,44                  |           | 12,11                |           | 13,90                   |           | 9,61              |           | 3,31          |           | 40,37                  |           | 3,67          |                 |  |  |  |
| Aug.       | 41,06                  | 119,80    | 12,74                | 37,44     | 14,83                   | 43,14     | 10,31             | 29,88     | 3,48          | 10,60     | 43,61                  | 126,50    | 3,82          | 11,65           |  |  |  |
| Sept.      | 40,30                  |           | 12,59                |           | 14,41                   |           | 9,96              |           | 3,81          |           | 42,52                  |           | 4,16          |                 |  |  |  |
| Okt.       | 40,31                  |           | 12,69                |           | 13,97                   |           | 10,10             |           | 3,86          |           | 42,43                  |           | 4,16          |                 |  |  |  |
| Nov.       | 40,27                  | 120,73    | 12,78                | 38,23     | 14,21                   | 41,90     | 10,08             | 30,41     | 3,69          | 11,73     | 42,69                  | 128,34    | 3,98          | 12,43           |  |  |  |
| Dez.       | 40,15                  |           | 12,76                |           | 13,72                   |           | 10,23             |           | 4,18          |           | 43,22                  |           | 4,29          |                 |  |  |  |
| 2003 Jan.  | 41,71                  |           | 12,64                |           | 14,79                   |           | 10,03             |           | 4,11          |           | 45,04                  |           | 3,97          |                 |  |  |  |
| Febr.      | 40,52                  | 123,92    | 12,99                | 38,98     | 14,48                   | 44,18     | 9,56              | 29,69     | 4,59          | 12,77     | 44,14                  | 134,53    | 4,31          | 12,13           |  |  |  |
| März       | 41,69                  |           | 13,35                |           | 14,91                   |           | 10,10             |           | 4,07          |           | 45,35                  |           | 3,85          |                 |  |  |  |
| April      | 40,42                  |           | 12,64                |           | 14,04                   |           | 9,90              |           | 3,90          |           | 43,59                  |           | 4,07          |                 |  |  |  |
| Mai        | 39,10                  | 120,59    | 12,67                | 38,20     | 13,46                   | 41,99     | 9,97              | 29,99     | 4,55          | 12,04     | 42,64                  | 131,69    | 4,86          | 13,15           |  |  |  |
| Juni       | 41,07                  |           | 12,89                |           | 14,49                   |           | 10,12             |           | 3,59          |           | 45,46                  |           | 4,22          |                 |  |  |  |
| Juli       | 39,64                  |           | 12,05                |           | 14,33                   |           | 9,74              |           | 3,79          |           | 43,94                  |           | 4,32          |                 |  |  |  |
| Aug.       | 40,17                  | 120,18    | 12,04                | 36,76     | 14,05                   | 42,62     | 9,65              | 29,40     | 3,86          | 11,01     | 45,83                  | 135,45    | 4,26          | 12,31           |  |  |  |
| Sept.      | 40,37                  |           | 12,67                |           | 14,24                   |           | 10,01             |           | 3,36          |           | 45,68                  |           | 3,73          |                 |  |  |  |
| Okt.       | 40,60                  |           | 12,52                |           | 14,23                   |           | 9,78              |           | 3,75          |           | 46,62                  |           | 4,18          |                 |  |  |  |
| Nov.       | 41,77                  | 123,26    | 13,26                | 38,80     | 14,62                   | 43,05     | 10,36             | 30,12     | 4,26          | 12,09     | 47,55                  | 143,07    | 4,64          | 13,27           |  |  |  |
| Dez.       | 40,89                  |           | 13,02                |           | 14,20                   |           | 9,98              |           | 4,08          |           | 48,90                  |           | 4,45          |                 |  |  |  |
| 2004 Jan.  | 41,97                  |           | 13,46                |           | 14,62                   |           | 10,04             |           | 3,56          |           | 47,72                  |           | 3,73          |                 |  |  |  |
| Febr.      | 42,70                  | 125,87    | 13,80                | 40,92     | 14,89                   | 43,89     | 10,49             | 30,59     | 3,88          | 11,66     | 49,29                  | 143,63    | 4,25          | 12,51           |  |  |  |
| März       | 41,20                  |           | 13,66                |           | 14,38                   |           | 10,06             |           | 4,22          |           | 46,62                  |           | 4,53          |                 |  |  |  |
| April      | 42,70                  |           | 13,99                |           | 14,80                   |           | 10,36             |           | 3,96          |           | 48,59                  |           | 4,13          |                 |  |  |  |
| Mai        | 43,37                  | 127,88    | 13,63                | 40,94     | 16,17                   | 45,78     | 10,36             | 30,72     | 3,69          | 12,44     | 49,04                  | 144,37    | 3,78          | 12,49           |  |  |  |
| Juni       | 41,81                  |           | 13,32                |           | 14,81                   |           | 10,00             |           | 4,79          |           | 46,74                  |           | 4,58          |                 |  |  |  |
| Juli       | 44,54                  |           | 14,67                |           | 15,48                   |           | 10,20             |           | 4,41          |           | 49,53                  |           | 4,26          |                 |  |  |  |
| Aug.       | 43,68                  | 132,57    | 14,51                | 44,05     | 14,90                   | 45,43     | 10,18             | 30,82     | 4,82          | 13,98     | 50,47                  | 150,19    | 4,52          | 13,09           |  |  |  |
| Sept.      | 44,35                  |           | 14,87                |           | 15,05                   |           | 10,44             |           | 4,75          |           | 50,19                  |           | 4,31          |                 |  |  |  |
| Okt.       | 44,52                  |           | 14,60                |           | 15,02                   |           | 10,43             |           | 4,79          |           | 50,59                  |           | 4,14          |                 |  |  |  |
| Nov.       | 45,17                  | 132,37    | 14,82                | 43,86     | 16,02                   | 45,74     | 10,60             | 30,45     | 4,77          | 14,59     | 51,51                  | 152,52    | 4,04          | 12,60           |  |  |  |
| Dez.       | 42,68                  |           | 14,44                |           | 14,70                   |           | 9,42              |           | 5,03          |           | 50,42                  |           | 4,42          |                 |  |  |  |
| 2005 Jan.  | 45,11                  |           | 14,36                |           | 14,39                   |           | 9,80              |           | 4,87          |           | 51,19                  |           | 4,34          |                 |  |  |  |
| Febr.      | 43,95                  | 131,77    | 13,81                | 41,59     | 14,17                   | 42,71     | 9,69              | 29,09     | 4,64          | 15,14     | 49,86                  | 150,99    | 3,95          | 12,79           |  |  |  |
| März       | 42,71                  |           | 13,42                |           | 14,15                   |           | 9,60              |           | 5,63          |           | 49,94                  |           | 4,50          |                 |  |  |  |
| April      | 44,73                  |           | 13,71                |           | 14,71                   |           | 9,85              |           | 5,14          |           | 53,02                  |           | 3,97          |                 |  |  |  |
| Mai        | 46,20                  | 135,13    | 14,78                | 41,88     | 14,93                   | 44,74     | 10,49             | 29,98     | 5,76          | 16,60     | 52,80                  | 155,98    | 4,49          | 12,78           |  |  |  |
| Juni       | 44,20                  |           | 13,39                |           | 15,10                   |           | 9,64              |           | 5,70          |           | 50,16                  |           | 4,32          |                 |  |  |  |
| Juli       | 47,02                  |           | 14,76                |           | 15,31                   |           | 10,60             |           | 4,51          |           | 54,54                  |           | 3,04          |                 |  |  |  |
| Aug.       | 46,97                  | 141,17    | 14,31                | 43,47     | 15,51                   | 46,42     | 10,59             | 31,84     | 7,55          | 18,70     | 53,83                  | 162,21    | 4,98          | 12,18           |  |  |  |
| Sept.      | 47,18                  |           | 14,40                |           | 15,60                   |           | 10,65             |           | 6,64          |           | 53,84                  |           | 4,16          |                 |  |  |  |
| Okt.       | 48,85                  |           | 15,01                |           | 16,10                   |           | 10,84             |           | 6,39          |           | 54,28                  |           | 4,05          |                 |  |  |  |
| Nov.       | 46,78                  | 145,18    | 14,41                | 44,78     | 15,58                   | 48,30     | 10,57             | 32,33     | 6,26          | 19,16     | 53,22                  | 164,08    | 3,94          | 12,08           |  |  |  |
| Dez.       | 49,55                  |           | 15,36                |           | 16,62                   |           | 10,92             |           | 6,51          |           | 56,58                  |           | 4,09          |                 |  |  |  |
| 2006 Jan.  | 50,33                  |           | 16,06                |           | 16,81                   |           | 10,89             |           | 7,31          |           | 53,10                  |           | 4,37          |                 |  |  |  |
| Febr.      | 52,29                  | 153,62    | 16,05                | 48,24     | 17,54                   | 51,39     | 11,20             | 33,70     | 8,08          | 23,79     | 54,85                  | 161,08    | 4,69          | 13,94           |  |  |  |
| März       | 51,00                  |           | 16,13                |           | 17,04                   |           | 11,61             |           | 8,40          |           | 53,13                  |           | 4,88          |                 |  |  |  |

Quelle der Ursprungswerte: Statistisches Bundesamt. — 1 Errechnet unter Verwendung von Durchschnittswertindizes auf Basis 2000 = 100. — 2 Ohne Zuschätzungen für Meldeausfälle und nicht meldepflichtigen Außenhandel. — 3 Einschl. Kraftwagen und Kraftwagenteilen. — 4 Einschl.

Druckerzeugnissen. — 5 Kohle, Torf, Erdöl, Erdgas, Kokereierzeugnisse, Mineralölzeugnisse, Spalt- und Brutstoffe sowie elektrischer Strom. — 6 Ab Mai 2004 größere Unsicherheit der Ergebnisse durch Änderung in der Erfassung des Außenhandels mit den 10 neuen EU-Mitgliedstaaten.

III. Außenwirtschaft

6. Einfuhr nach Warengruppen



1 Errechnet unter Verwendung von Durchschnittswertindizes auf Basis 2000 = 100.

## III. Außenwirtschaft

## noch: 6. Einfuhr nach Warengruppen \*)

Werte, Mrd €

saisonbereinigt

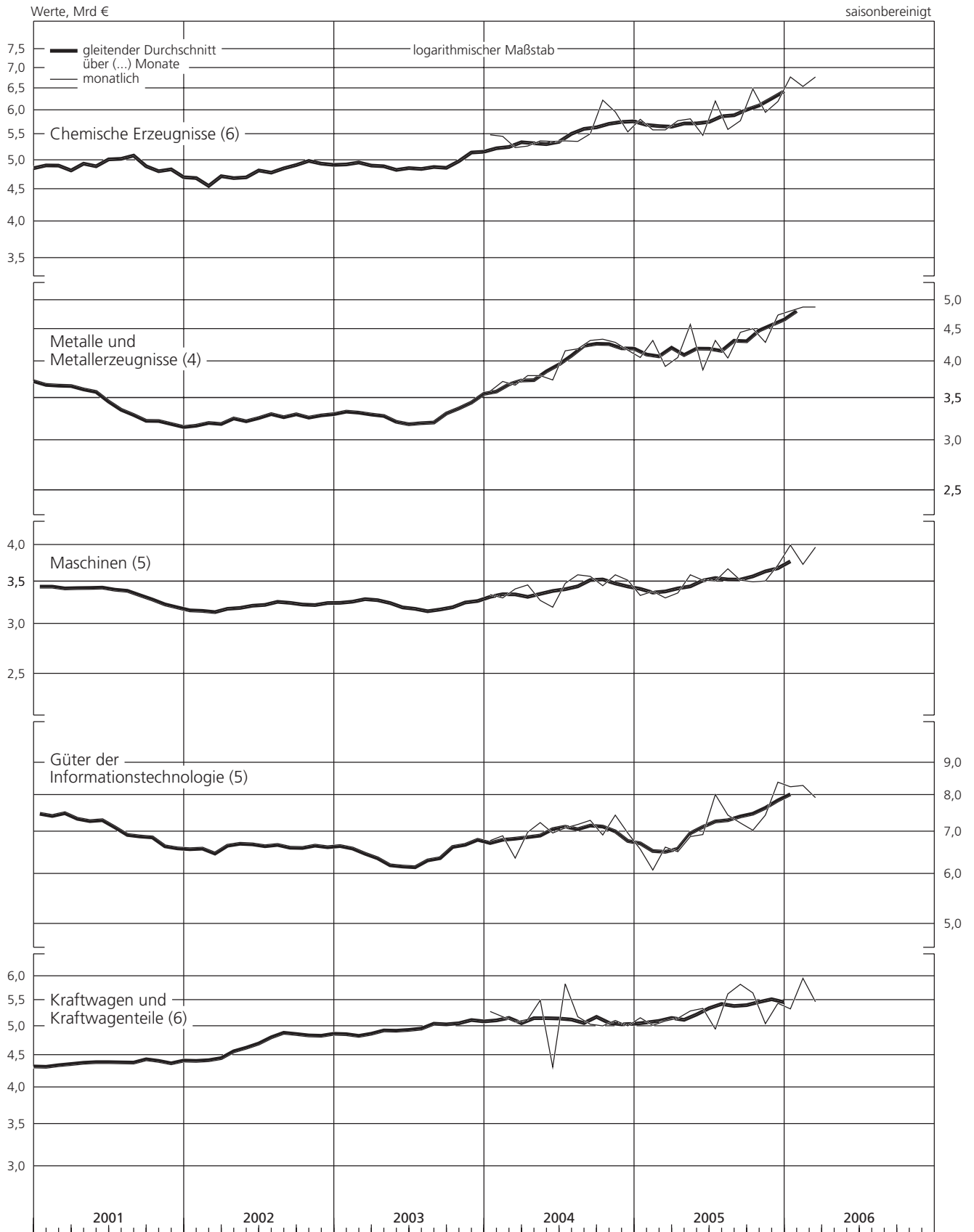
| Zeit      | Chemische Erzeugnisse |           | Metalle und Metallerzeugnisse |           | Maschinen |           | Güter der Informationstechnologie 1) |           | Kraftwagen und Kraftwagenteile |           |
|-----------|-----------------------|-----------|-------------------------------|-----------|-----------|-----------|--------------------------------------|-----------|--------------------------------|-----------|
|           | monatlich             | viertelj. | monatlich                     | viertelj. | monatlich | viertelj. | monatlich                            | viertelj. | monatlich                      | viertelj. |
| 2000 Dez. | 5,59                  |           | 3,76                          |           | 3,51      |           | 7,35                                 |           | 4,24                           |           |
| 2001 Jan. | 4,39                  |           | 3,66                          |           | 3,43      |           | 7,88                                 |           | 4,32                           |           |
| Febr.     | 5,18                  | 14,03     | 3,71                          | 10,99     | 3,45      | 10,24     | 7,38                                 | 22,30     | 4,70                           | 13,26     |
| März      | 4,46                  |           | 3,62                          |           | 3,36      |           | 7,04                                 |           | 4,24                           |           |
| April     | 5,16                  |           | 3,72                          |           | 3,51      |           | 7,58                                 |           | 4,32                           |           |
| Mai       | 4,78                  | 15,01     | 3,64                          | 10,89     | 3,40      | 10,36     | 7,73                                 | 22,43     | 4,33                           | 13,00     |
| Juni      | 5,07                  |           | 3,53                          |           | 3,45      |           | 7,12                                 |           | 4,35                           |           |
| Juli      | 5,12                  |           | 3,49                          |           | 3,46      |           | 7,07                                 |           | 4,44                           |           |
| Aug.      | 4,90                  | 15,23     | 3,22                          | 9,94      | 3,38      | 10,22     | 7,16                                 | 20,87     | 4,76                           | 13,44     |
| Sept.     | 5,21                  |           | 3,23                          |           | 3,38      |           | 6,64                                 |           | 4,24                           |           |
| Okt.      | 5,22                  |           | 3,28                          |           | 3,33      |           | 6,75                                 |           | 4,30                           |           |
| Nov.      | 5,14                  | 14,26     | 3,21                          | 9,70      | 3,18      | 9,71      | 6,93                                 | 20,63     | 4,31                           | 13,28     |
| Dez.      | 3,90                  |           | 3,21                          |           | 3,20      |           | 6,95                                 |           | 4,67                           |           |
| 2002 Jan. | 4,59                  |           | 3,09                          |           | 3,09      |           | 6,06                                 |           | 4,28                           |           |
| Febr.     | 5,10                  | 14,07     | 3,14                          | 9,50      | 3,20      | 9,45      | 6,39                                 | 19,10     | 4,53                           | 13,31     |
| März      | 4,38                  |           | 3,27                          |           | 3,16      |           | 6,65                                 |           | 4,50                           |           |
| April     | 5,14                  |           | 3,34                          |           | 3,15      |           | 7,00                                 |           | 4,27                           |           |
| Mai       | 4,34                  | 14,37     | 3,04                          | 9,78      | 3,13      | 9,56      | 6,36                                 | 20,36     | 4,38                           | 13,52     |
| Juni      | 4,89                  |           | 3,40                          |           | 3,28      |           | 7,00                                 |           | 4,87                           |           |
| Juli      | 4,39                  |           | 3,14                          |           | 3,25      |           | 6,63                                 |           | 4,96                           |           |
| Aug.      | 5,18                  | 14,67     | 3,49                          | 9,86      | 3,29      | 9,74      | 6,58                                 | 19,98     | 4,89                           | 14,78     |
| Sept.     | 5,10                  |           | 3,23                          |           | 3,20      |           | 6,77                                 |           | 4,93                           |           |
| Okt.      | 4,91                  |           | 3,25                          |           | 3,31      |           | 6,52                                 |           | 4,92                           |           |
| Nov.      | 4,80                  | 14,95     | 3,28                          | 9,86      | 3,22      | 9,68      | 6,66                                 | 19,78     | 4,86                           | 14,52     |
| Dez.      | 5,24                  |           | 3,33                          |           | 3,15      |           | 6,60                                 |           | 4,74                           |           |
| 2003 Jan. | 4,84                  |           | 3,34                          |           | 3,26      |           | 6,86                                 |           | 4,81                           |           |
| Febr.     | 4,88                  | 14,69     | 3,31                          | 10,05     | 3,32      | 9,90      | 6,58                                 | 20,10     | 4,85                           | 14,80     |
| März      | 4,97                  |           | 3,40                          |           | 3,32      |           | 6,66                                 |           | 5,14                           |           |
| April     | 4,96                  |           | 3,28                          |           | 3,29      |           | 6,36                                 |           | 4,88                           |           |
| Mai       | 5,01                  | 14,87     | 3,25                          | 9,77      | 3,30      | 9,79      | 5,98                                 | 18,67     | 4,68                           | 14,53     |
| Juni      | 4,90                  |           | 3,24                          |           | 3,20      |           | 6,33                                 |           | 4,97                           |           |
| Juli      | 4,77                  |           | 3,12                          |           | 3,15      |           | 5,77                                 |           | 5,16                           |           |
| Aug.      | 4,49                  | 14,42     | 3,17                          | 9,59      | 3,06      | 9,42      | 6,52                                 | 18,57     | 4,82                           | 15,21     |
| Sept.     | 5,16                  |           | 3,30                          |           | 3,21      |           | 6,28                                 |           | 5,23                           |           |
| Okt.      | 4,87                  |           | 3,27                          |           | 3,16      |           | 6,76                                 |           | 5,02                           |           |
| Nov.      | 5,22                  | 14,90     | 3,55                          | 10,24     | 3,30      | 9,74      | 6,59                                 | 20,45     | 5,22                           | 15,14     |
| Dez.      | 4,81                  |           | 3,42                          |           | 3,28      |           | 7,10                                 |           | 4,90                           |           |
| 2004 Jan. | 5,49                  |           | 3,59                          |           | 3,34      |           | 6,78                                 |           | 5,28                           |           |
| Febr.     | 5,46                  | 16,19     | 3,72                          | 10,98     | 3,30      | 10,05     | 6,90                                 | 20,04     | 5,18                           | 15,54     |
| März      | 5,24                  |           | 3,67                          |           | 3,41      |           | 6,36                                 |           | 5,08                           |           |
| April     | 5,27                  |           | 3,80                          |           | 3,46      |           | 6,99                                 |           | 5,13                           |           |
| Mai       | 5,37                  | 16,00     | 3,80                          | 11,34     | 3,27      | 9,92      | 7,24                                 | 21,20     | 5,50                           | 14,94     |
| Juni      | 5,36                  |           | 3,74                          |           | 3,19      |           | 6,97                                 |           | 4,31                           |           |
| Juli      | 5,37                  |           | 4,16                          |           | 3,48      |           | 7,10                                 |           | 5,84                           |           |
| Aug.      | 5,36                  | 16,24     | 4,19                          | 12,67     | 3,59      | 10,64     | 7,19                                 | 21,59     | 5,18                           | 16,06     |
| Sept.     | 5,51                  |           | 4,32                          |           | 3,57      |           | 7,30                                 |           | 5,04                           |           |
| Okt.      | 6,23                  |           | 4,34                          |           | 3,45      |           | 6,92                                 |           | 5,01                           |           |
| Nov.      | 5,97                  | 17,75     | 4,29                          | 12,80     | 3,59      | 10,56     | 7,44                                 | 21,33     | 5,11                           | 15,13     |
| Dez.      | 5,55                  |           | 4,17                          |           | 3,52      |           | 6,97                                 |           | 5,01                           |           |
| 2005 Jan. | 5,81                  |           | 4,06                          |           | 3,33      |           | 6,57                                 |           | 5,16                           |           |
| Febr.     | 5,59                  | 16,99     | 4,32                          | 12,31     | 3,38      | 10,01     | 6,09                                 | 19,28     | 5,02                           | 15,28     |
| März      | 5,59                  |           | 3,93                          |           | 3,30      |           | 6,62                                 |           | 5,10                           |           |
| April     | 5,78                  |           | 4,06                          |           | 3,36      |           | 6,51                                 |           | 5,15                           |           |
| Mai       | 5,82                  | 17,08     | 4,58                          | 12,52     | 3,59      | 10,47     | 6,88                                 | 20,32     | 5,29                           | 15,78     |
| Juni      | 5,48                  |           | 3,88                          |           | 3,52      |           | 6,93                                 |           | 5,34                           |           |
| Juli      | 6,21                  |           | 4,32                          |           | 3,51      |           | 8,02                                 |           | 4,95                           |           |
| Aug.      | 5,60                  | 17,59     | 4,05                          | 12,82     | 3,67      | 10,70     | 7,44                                 | 22,69     | 5,63                           | 16,41     |
| Sept.     | 5,78                  |           | 4,45                          |           | 3,52      |           | 7,23                                 |           | 5,83                           |           |
| Okt.      | 6,49                  |           | 4,51                          |           | 3,50      |           | 7,04                                 |           | 5,65                           |           |
| Nov.      | 5,96                  | 18,65     | 4,29                          | 13,54     | 3,51      | 10,73     | 7,44                                 | 22,87     | 5,05                           | 16,14     |
| Dez.      | 6,20                  |           | 4,74                          |           | 3,72      |           | 8,39                                 |           | 5,44                           |           |
| 2006 Jan. | 6,78                  |           | 4,81                          |           | 4,00      |           | 8,25                                 |           | 5,33                           |           |
| Febr.     | 6,55                  | 20,11     | 4,88                          | 14,57     | 3,73      | 11,70     | 8,29                                 | 24,47     | 5,96                           | 16,76     |
| März      | 6,78                  |           | 4,88                          |           | 3,97      |           | 7,93                                 |           | 5,47                           |           |

Quelle der Ursprungswerte: Statistisches Bundesamt. — \* Ohne Zuschätzungen für Meldeausfälle und nicht meldepflichtigen Außenhandel. — 1 Büromaschinen, Datenverarbeitungsgeräte und -einrichtungen, fein-

mechanische und optische Erzeugnisse. — 2 Ab Mai 2004 größere Unsicherheit der Ergebnisse durch Änderung in der Erfassung des Außenhandels mit den 10 neuen EU-Mitgliedstaaten.

III. Außenwirtschaft

noch: 6. Einfuhr nach Warengruppen



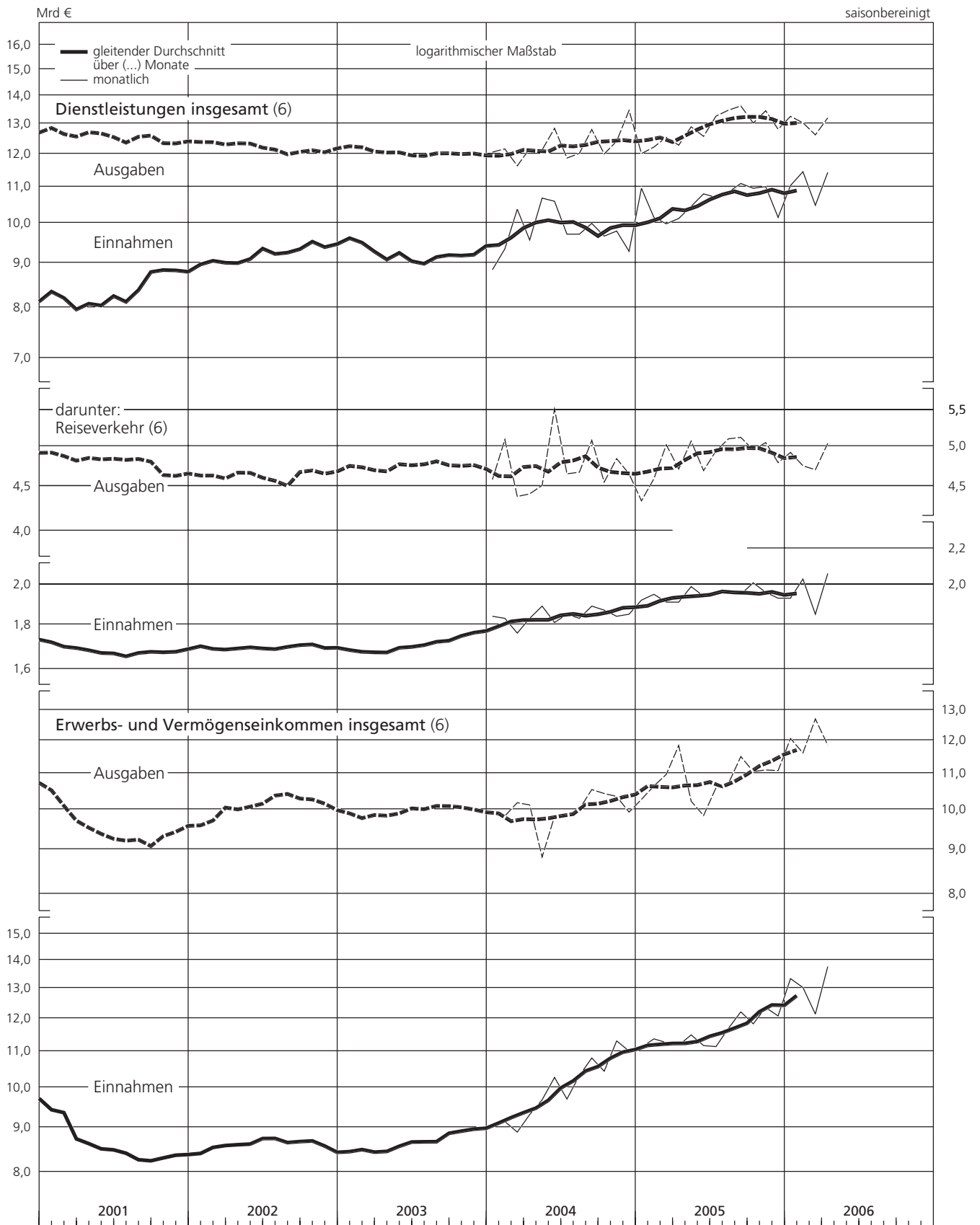
### III. Außenwirtschaft

#### 7. Dienstleistungen und Erwerbs- und Vermögenseinkommen

| Zeit       | Mrd €            |         |           |         |              |         |           |         |                                 |         |           |         |           |         | saisonbereinigt    |         |           |         |           |  |
|------------|------------------|---------|-----------|---------|--------------|---------|-----------|---------|---------------------------------|---------|-----------|---------|-----------|---------|--------------------|---------|-----------|---------|-----------|--|
|            | Dienstleistungen |         |           |         |              |         |           |         | Erwerbs- und Vermögenseinkommen |         |           |         |           |         |                    |         |           |         |           |  |
|            | insgesamt        |         |           |         | darunter:    |         |           |         | insgesamt                       |         |           |         | darunter: |         |                    |         |           |         |           |  |
|            | Einnahmen        |         | Ausgaben  |         | Reiseverkehr |         | Einnahmen |         | Ausgaben                        |         | Einnahmen |         | Ausgaben  |         | Vermögenseinkommen |         | Einnahmen |         | Ausgaben  |  |
| monatl.    | viertelj.        | monatl. | viertelj. | monatl. | viertelj.    | monatl. | viertelj. | monatl. | viertelj.                       | monatl. | viertelj. | monatl. | viertelj. | monatl. | viertelj.          | monatl. | viertelj. | monatl. | viertelj. |  |
| 2001 Febr. | 8,76             | 24,04   | 12,75     | 38,18   | 1,74         | 5,13    | 4,92      | 14,60   | 9,12                            | 26,13   | 10,35     | 30,83   | 8,77      | 25,07   | 9,81               | 29,20   |           |         |           |  |
| März       | 7,28             |         | 12,93     |         | 1,65         |         | 4,72      |         | 8,33                            |         | 10,21     |         | 7,97      |         | 9,66               |         |           |         |           |  |
| April      | 9,38             |         | 13,50     |         | 1,73         |         | 4,91      |         | 8,74                            |         | 9,82      |         | 8,40      |         | 9,31               |         |           |         |           |  |
| Mai        | 7,06             | 23,86   | 11,31     | 37,41   | 1,63         | 5,05    | 4,70      | 14,37   | 9,22                            | 26,41   | 9,08      | 27,59   | 8,86      | 25,35   | 8,56               | 26,04   |           |         |           |  |
| Juni       | 7,42             |         | 12,60     |         | 1,69         |         | 4,76      |         | 8,45                            |         | 8,69      |         | 8,09      |         | 8,17               |         |           |         |           |  |
| Juli       | 8,73             |         | 13,36     |         | 1,68         |         | 5,17      |         | 8,03                            |         | 9,19      |         | 7,66      |         | 8,69               |         |           |         |           |  |
| Aug.       | 8,52             | 25,76   | 12,52     | 38,07   | 1,67         | 4,99    | 4,81      | 14,75   | 8,41                            | 24,63   | 9,43      | 28,09   | 8,04      | 23,52   | 8,93               | 26,59   |           |         |           |  |
| Sept.      | 8,51             |         | 12,19     |         | 1,64         |         | 4,77      |         | 8,19                            |         | 9,47      |         | 7,82      |         | 8,97               |         |           |         |           |  |
| Okt.       | 8,63             |         | 12,42     |         | 1,65         |         | 4,82      |         | 8,29                            |         | 9,55      |         | 7,93      |         | 9,05               |         |           |         |           |  |
| Nov.       | 8,59             | 27,11   | 12,47     | 37,72   | 1,72         | 5,09    | 4,77      | 14,14   | 8,36                            | 24,96   | 9,23      | 26,54   | 7,99      | 23,85   | 8,73               | 25,03   |           |         |           |  |
| Dez.       | 9,89             |         | 12,83     |         | 1,72         |         | 4,55      |         | 8,31                            |         | 7,76      |         | 7,93      |         | 7,25               |         |           |         |           |  |
| 2002 Jan.  | 9,01             |         | 11,85     |         | 1,67         |         | 4,17      |         | 8,41                            |         | 10,64     |         | 7,99      |         | 10,12              |         |           |         |           |  |
| Febr.      | 8,47             | 25,79   | 12,48     | 36,92   | 1,68         | 5,06    | 4,75      | 13,86   | 8,77                            | 25,45   | 10,06     | 31,08   | 8,37      | 24,25   | 9,54               | 29,50   |           |         |           |  |
| März       | 8,31             |         | 12,59     |         | 1,71         |         | 4,94      |         | 8,27                            |         | 10,38     |         | 7,89      |         | 9,84               |         |           |         |           |  |
| April      | 9,67             |         | 12,30     |         | 1,73         |         | 4,67      |         | 8,44                            |         | 9,63      |         | 8,02      |         | 9,08               |         |           |         |           |  |
| Mai        | 9,11             | 28,39   | 12,42     | 37,11   | 1,65         | 5,08    | 4,77      | 13,78   | 9,17                            | 26,18   | 9,97      | 29,39   | 8,77      | 24,96   | 9,42               | 27,74   |           |         |           |  |
| Juni       | 9,61             |         | 12,39     |         | 1,70         |         | 4,34      |         | 8,57                            |         | 9,79      |         | 8,17      |         | 9,24               |         |           |         |           |  |
| Juli       | 8,96             |         | 12,08     |         | 1,70         |         | 4,60      |         | 8,52                            |         | 10,35     |         | 8,10      |         | 9,82               |         |           |         |           |  |
| Aug.       | 9,06             | 27,85   | 12,43     | 36,30   | 1,71         | 5,09    | 4,73      | 13,91   | 8,86                            | 26,41   | 10,50     | 31,71   | 8,45      | 25,17   | 9,98               | 30,14   |           |         |           |  |
| Sept.      | 9,83             |         | 11,79     |         | 1,68         |         | 4,58      |         | 9,03                            |         | 10,86     |         | 8,62      |         | 10,34              |         |           |         |           |  |
| Okt.       | 8,88             |         | 11,92     |         | 1,71         |         | 4,45      |         | 8,45                            |         | 10,94     |         | 8,04      |         | 10,44              |         |           |         |           |  |
| Nov.       | 9,30             | 28,31   | 11,53     | 36,29   | 1,71         | 5,17    | 4,41      | 14,20   | 8,60                            | 25,76   | 10,24     | 30,22   | 8,18      | 24,51   | 9,74               | 28,71   |           |         |           |  |
| Dez.       | 10,13            |         | 12,84     |         | 1,75         |         | 5,34      |         | 8,71                            |         | 9,04      |         | 8,29      |         | 8,53               |         |           |         |           |  |
| 2003 Jan.  | 10,08            |         | 12,39     |         | 1,72         |         | 4,72      |         | 8,61                            |         | 10,20     |         | 8,20      |         | 9,70               |         |           |         |           |  |
| Febr.      | 8,24             | 28,60   | 12,05     | 36,99   | 1,61         | 5,02    | 4,49      | 13,96   | 8,16                            | 24,95   | 9,82      | 29,84   | 7,75      | 23,72   | 9,31               | 28,32   |           |         |           |  |
| März       | 10,28            |         | 12,55     |         | 1,69         |         | 4,75      |         | 8,18                            |         | 9,82      |         | 7,77      |         | 9,31               |         |           |         |           |  |
| April      | 9,78             |         | 12,33     |         | 1,65         |         | 4,86      |         | 8,54                            |         | 10,43     |         | 8,12      |         | 9,90               |         |           |         |           |  |
| Mai        | 8,62             | 27,20   | 11,32     | 35,67   | 1,66         | 5,05    | 4,31      | 14,29   | 8,88                            | 25,79   | 9,50      | 29,46   | 8,47      | 24,55   | 8,96               | 27,85   |           |         |           |  |
| Juni       | 8,80             |         | 12,02     |         | 1,74         |         | 5,12      |         | 8,37                            |         | 9,53      |         | 7,96      |         | 8,99               |         |           |         |           |  |
| Juli       | 8,92             |         | 12,21     |         | 1,71         |         | 4,63      |         | 8,70                            |         | 10,09     |         | 8,27      |         | 9,57               |         |           |         |           |  |
| Aug.       | 9,21             | 27,20   | 12,06     | 36,26   | 1,74         | 5,16    | 5,03      | 14,33   | 8,86                            | 26,32   | 10,18     | 30,88   | 8,45      | 25,06   | 9,66               | 29,33   |           |         |           |  |
| Sept.      | 9,07             |         | 11,99     |         | 1,71         |         | 4,67      |         | 8,76                            |         | 10,61     |         | 8,34      |         | 10,10              |         |           |         |           |  |
| Okt.       | 9,42             |         | 12,23     |         | 1,70         |         | 4,93      |         | 8,57                            |         | 10,30     |         | 8,16      |         | 9,79               |         |           |         |           |  |
| Nov.       | 9,58             | 28,09   | 11,80     | 36,07   | 1,75         | 5,22    | 4,54      | 14,29   | 8,89                            | 27,00   | 10,03     | 29,83   | 8,48      | 25,75   | 9,52               | 28,30   |           |         |           |  |
| Dez.       | 9,09             |         | 12,04     |         | 1,77         |         | 4,82      |         | 9,54                            |         | 9,50      |         | 9,11      |         | 8,99               |         |           |         |           |  |
| 2004 Jan.  | 8,84             |         | 12,06     |         | 1,84         |         | 4,58      |         | 9,01                            |         | 9,89      |         | 8,58      |         | 9,38               |         |           |         |           |  |
| Febr.      | 9,34             | 28,55   | 12,16     | 35,85   | 1,83         | 5,43    | 5,09      | 14,05   | 9,14                            | 27,04   | 9,83      | 29,90   | 8,71      | 25,74   | 9,32               | 28,36   |           |         |           |  |
| März       | 10,37            |         | 11,63     |         | 1,76         |         | 4,38      |         | 8,89                            |         | 10,18     |         | 8,45      |         | 9,66               |         |           |         |           |  |
| April      | 9,56             |         | 12,17     |         | 1,83         |         | 4,41      |         | 9,31                            |         | 10,12     |         | 8,88      |         | 9,59               |         |           |         |           |  |
| Mai        | 10,68            | 30,83   | 12,13     | 37,14   | 1,89         | 5,53    | 4,51      | 14,44   | 9,68                            | 29,26   | 8,82      | 28,76   | 9,25      | 27,96   | 8,29               | 27,16   |           |         |           |  |
| Juni       | 10,59            |         | 12,84     |         | 1,81         |         | 5,52      |         | 10,27                           |         | 9,82      |         | 9,83      |         | 9,28               |         |           |         |           |  |
| Juli       | 9,71             |         | 11,87     |         | 1,85         |         | 4,65      |         | 9,70                            |         | 9,83      |         | 9,26      |         | 9,32               |         |           |         |           |  |
| Aug.       | 9,71             | 29,41   | 12,02     | 36,69   | 1,83         | 5,57    | 4,67      | 14,40   | 10,32                           | 30,83   | 10,01     | 30,38   | 9,90      | 29,53   | 9,51               | 28,88   |           |         |           |  |
| Sept.      | 9,99             |         | 12,80     |         | 1,89         |         | 5,08      |         | 10,81                           |         | 10,54     |         | 10,37     |         | 10,05              |         |           |         |           |  |
| Okt.       | 9,66             |         | 12,00     |         | 1,87         |         | 4,55      |         | 10,44                           |         | 10,43     |         | 10,00     |         | 9,93               |         |           |         |           |  |
| Nov.       | 9,79             | 28,73   | 12,41     | 37,87   | 1,84         | 5,56    | 4,84      | 14,04   | 11,31                           | 32,76   | 10,35     | 30,71   | 10,88     | 31,45   | 9,85               | 29,21   |           |         |           |  |
| Dez.       | 9,28             |         | 13,46     |         | 1,85         |         | 4,65      |         | 11,01                           |         | 9,93      |         | 10,57     |         | 9,43               |         |           |         |           |  |
| 2005 Jan.  | 10,96            |         | 12,01     |         | 1,92         |         | 4,33      |         | 11,12                           |         | 10,27     |         | 10,68     |         | 9,76               |         |           |         |           |  |
| Febr.      | 10,15            | 31,09   | 12,22     | 36,77   | 1,95         | 5,78    | 4,59      | 13,94   | 11,37                           | 33,75   | 10,64     | 31,88   | 10,94     | 32,45   | 10,13              | 30,35   |           |         |           |  |
| März       | 9,98             |         | 12,54     |         | 1,91         |         | 5,02      |         | 11,26                           |         | 10,97     |         | 10,83     |         | 10,46              |         |           |         |           |  |
| April      | 10,12            |         | 12,28     |         | 1,91         |         | 4,71      |         | 11,18                           |         | 11,84     |         | 10,75     |         | 11,31              |         |           |         |           |  |
| Mai        | 10,45            | 31,37   | 12,89     | 37,74   | 1,99         | 5,84    | 5,07      | 14,47   | 11,49                           | 33,84   | 10,22     | 31,90   | 11,06     | 32,55   | 9,69               | 30,30   |           |         |           |  |
| Juni       | 10,80            |         | 12,57     |         | 1,94         |         | 4,69      |         | 11,17                           |         | 9,84      |         | 10,74     |         | 9,30               |         |           |         |           |  |
| Juli       | 10,70            |         | 13,26     |         | 1,96         |         | 4,94      |         | 11,14                           |         | 10,59     |         | 10,71     |         | 9,96               |         |           |         |           |  |
| Aug.       | 10,85            | 32,65   | 13,47     | 40,35   | 1,97         | 5,88    | 5,10      | 15,16   | 11,69                           | 35,04   | 10,71     | 32,80   | 11,24     | 33,73   | 10,09              | 30,94   |           |         |           |  |
| Sept.      | 11,10            |         | 13,62     |         | 1,95         |         | 5,12      |         | 12,21                           |         | 11,50     |         | 11,78     |         | 10,89              |         |           |         |           |  |
| Okt.       | 10,96            |         | 13,02     |         | 2,01         |         | 4,95      |         | 11,83                           |         | 11,05     |         | 11,40     |         | 10,46              |         |           |         |           |  |
| Nov.       | 11,01            | 32,12   | 13,45     | 39,28   | 1,96         | 5,90    | 5,05      | 14,79   | 12,35                           | 36,26   | 11,10     | 33,23   | 11,92     | 34,95   | 10,51              | 31,48   |           |         |           |  |
| Dez.       | 10,15            |         | 12,81     |         | 1,93         |         | 4,79      |         | 12,08                           |         | 11,08     |         | 11,63     |         | 10,51              |         |           |         |           |  |
| 2006 Jan.  | 11,04            |         | 13,25     |         | 1,93         |         | 4,92      |         | 13,33                           |         | 12,06     |         | 12,91     |         | 11,55              |         |           |         |           |  |
| Febr.      | 11,45            | 32,97   | 13,03     | 38,90   | 2,03         | 5,81    | 4,75      | 14,37   | 13,02                           | 38,49   | 11,61     | 36,37   | 12,60     | 37,24   | 11,09              | 34,83   |           |         |           |  |
| März       | 10,48            |         | 12,62     |         | 1,85         |         | 4,70      |         | 12,14                           |         | 12,70     |         | 11,73     |         | 12,19              |         |           |         |           |  |
| April p)   | 11,43            |         | 13,20     |         | 2,06         |         | 5,04      |         | 13,76                           |         | 11,85     |         | 13,35     |         | 11,54              |         |           |         |           |  |

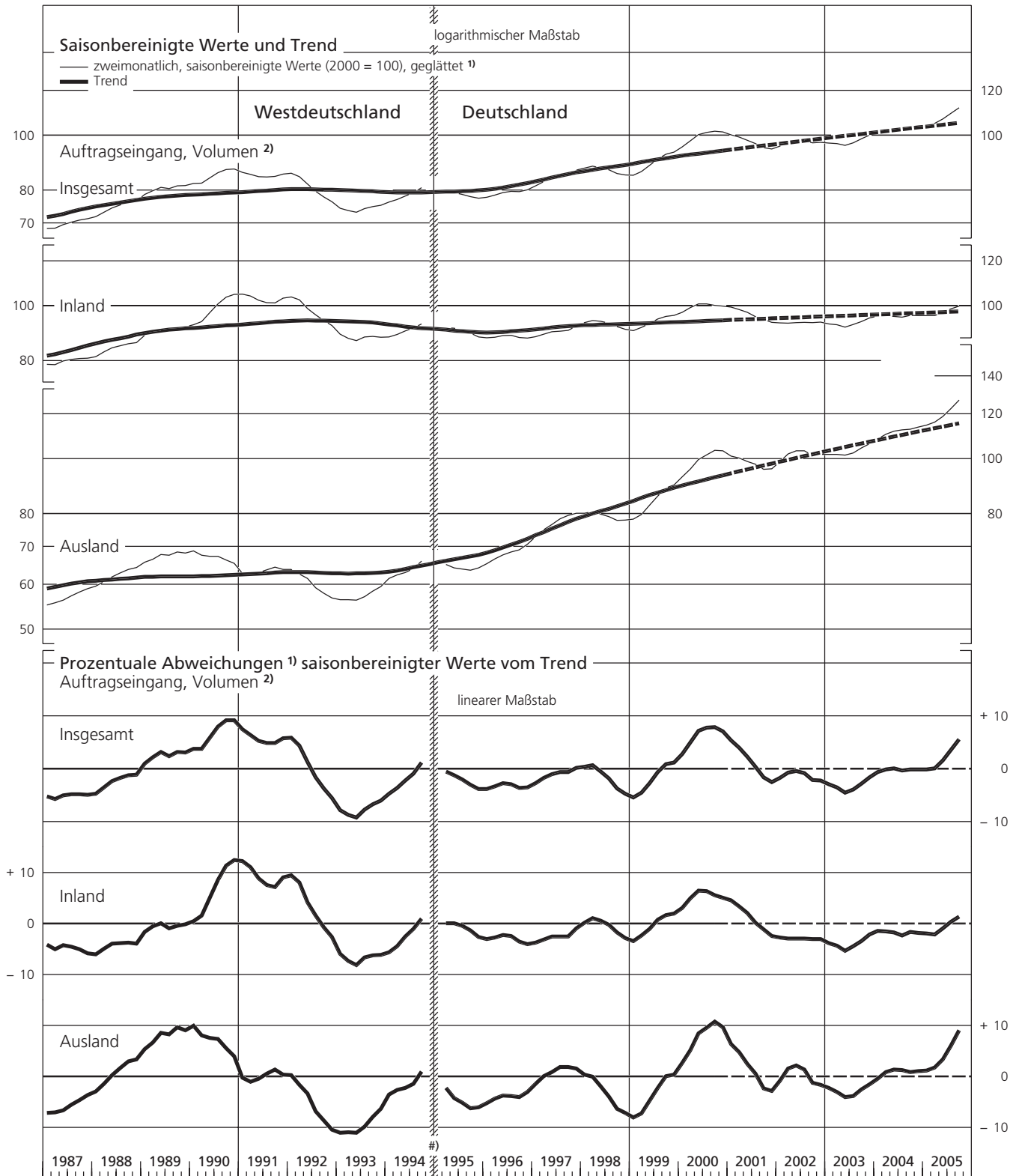
III. Außenwirtschaft

7. Dienstleistungen und Erwerbs- und Vermögenseinkommen



IV. Trendbereinigte Indikatoren

1. Industriekonjunktur\*) – Nachfrage



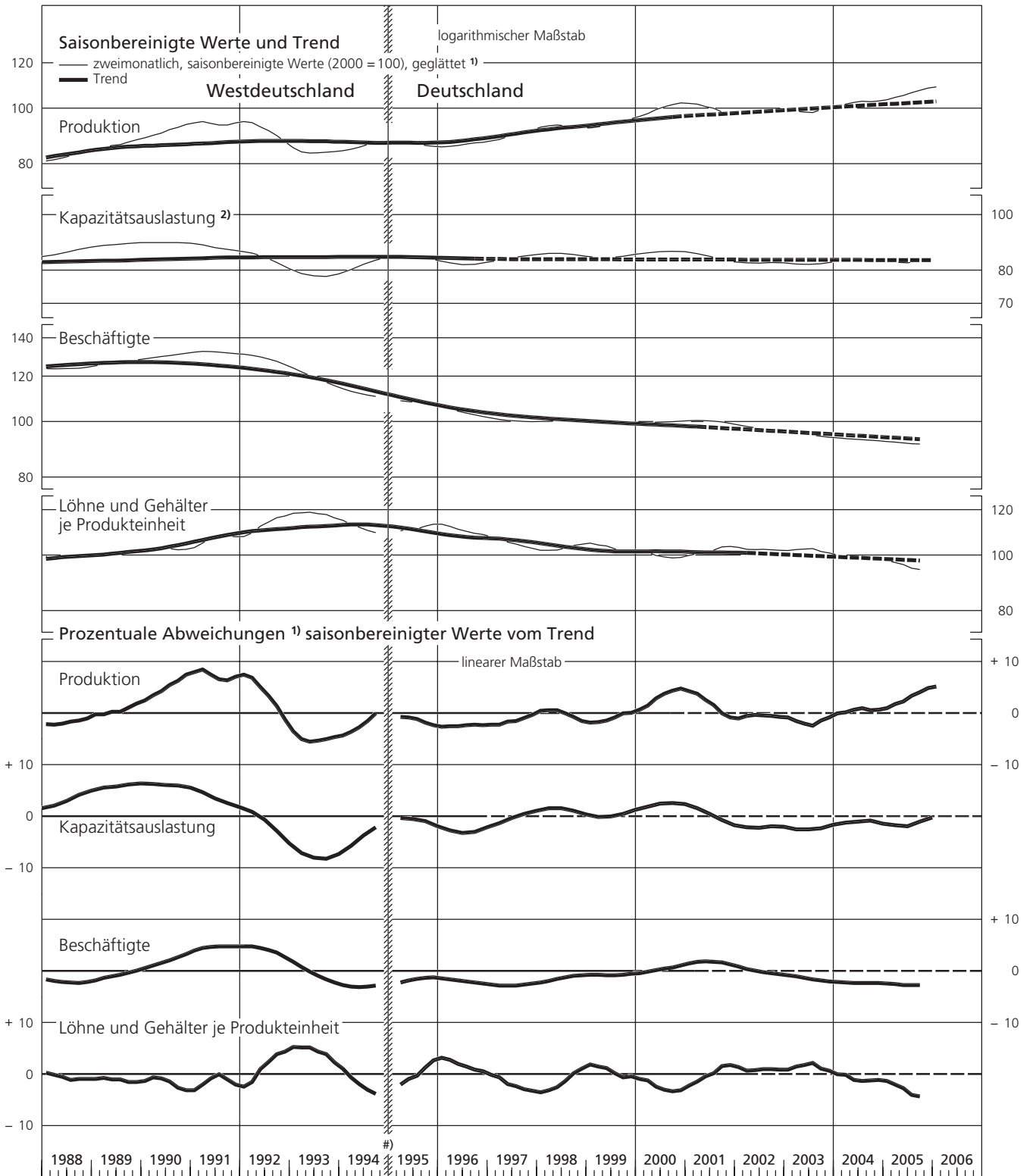
\*) Wirtschaftszweige des Verarbeitenden Gewerbes, insbesondere ohne Ernährungsgewerbe, Tabakverarbeitung sowie Mineralölverarbeitung. Indizes für Westdeutschland und für Deutschland über Jahresdurchschnitt 1995 verkettet. Trend bzw. Trendabweichungen im besonders markierten Bereich am Reihende wegen der erforderlichen Trendextrapolation unsicher. —

1) Zweimonatsdurchschnitte, mit einem gleitenden Dreiperiodendurchschnitt geglättet. — 2) In Preisen von 2000. — # Vergleichbarkeit wegen Umstellung der Erhebung auf eine EU-einheitliche Wirtschaftszweigsystematik gestört.



IV. Trendbereinigte Indikatoren

2. Industriekonjunktur\*) – Produktion, Beschäftigung, Kosten

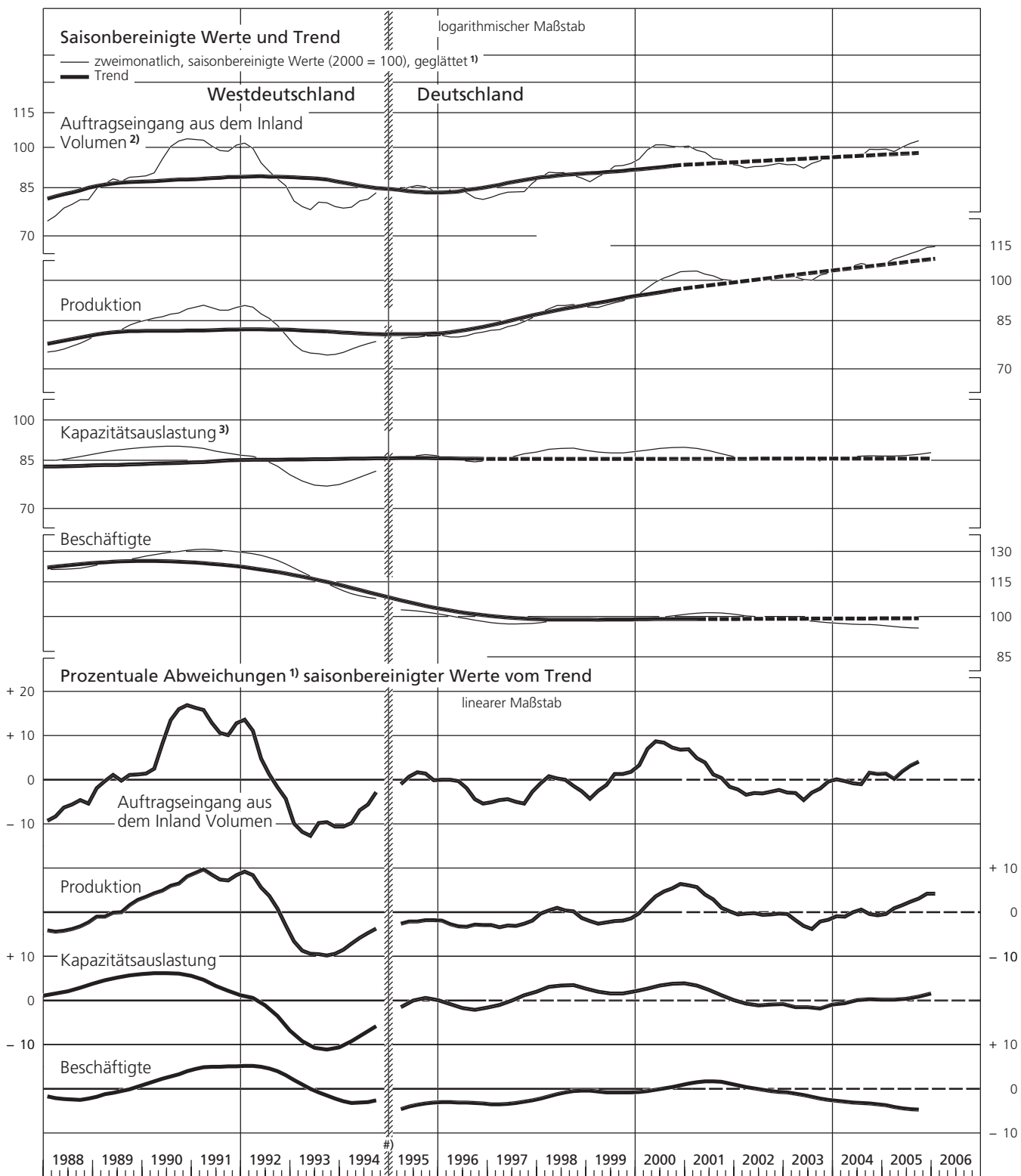


\* Sowie Ergebnisse für den Kohlenbergbau und die Mineralölverarbeitung. Indizes für Westdeutschland und für Deutschland über Jahresdurchschnitt 1995 verkettet. Trend bzw. Trendabweichungen im besonders markierten Bereich am Reihenende wegen der erforderlichen Trendextrapolation unsicher. — 1 Zweimonatsdurchschnitte (Kapazitätsauslastung: Vierteljahreswerte), mit einem gleitenden Dreiperiodendurchschnitt geglättet. — 2 Ka-

pazitätsauslastung in % der betriebsüblichen Vollausslastung, vierteljährliche Angaben, ohne Bergbau, bis 1994 ohne Nahrungs- und Genussmittelgewerbe sowie ohne Chemische Industrie (Quelle der Ursprungswerte: ifo Institut). — # Vergleichbarkeit wegen Umstellung der Erhebungen auf EU-einheitliche Systematiken gestört.

#### IV. Trendbereinigte Indikatoren

##### 3. Investitionskonjunktur \*)

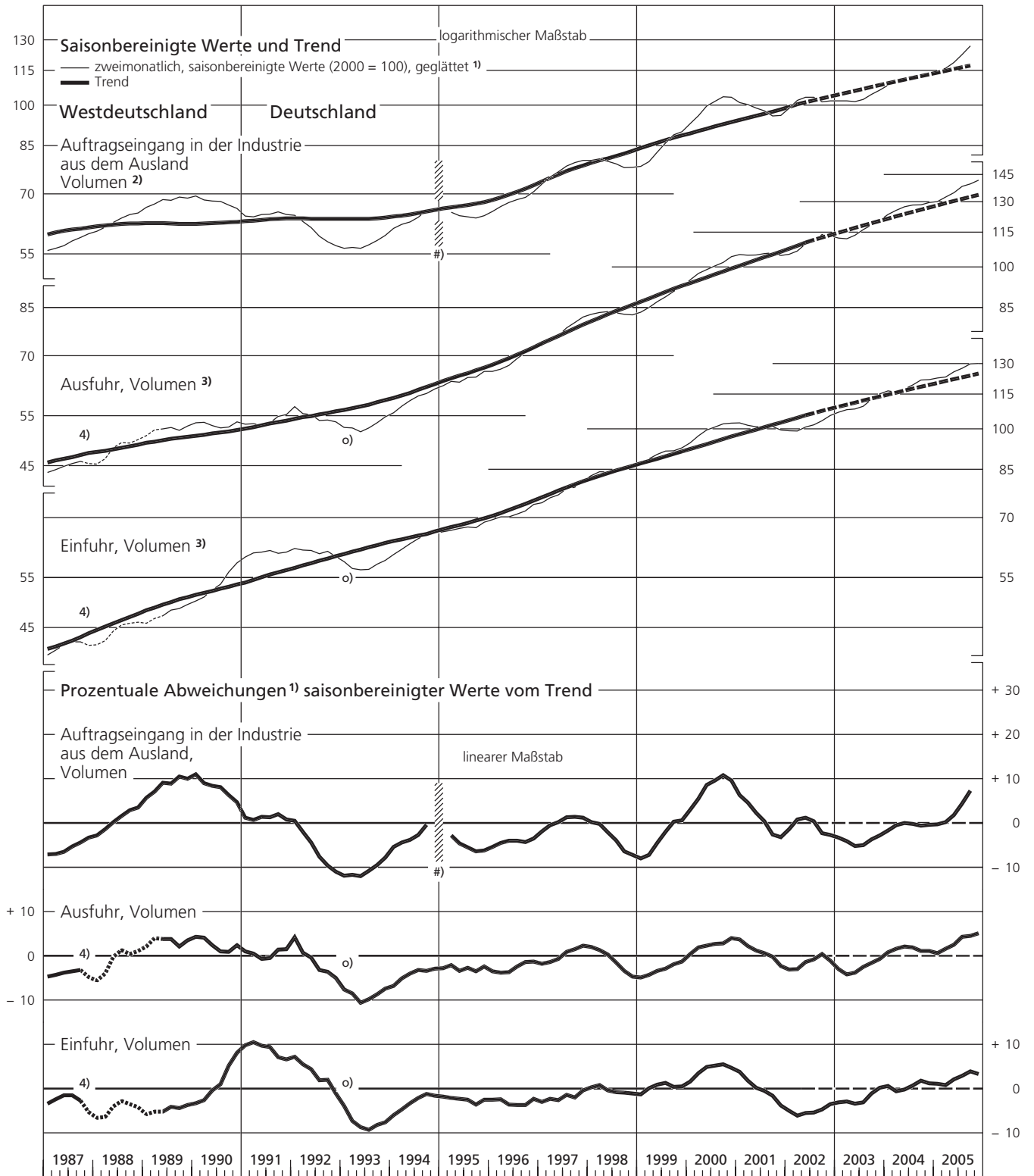


\* Die Angaben beziehen sich auf das Investitionsgütergewerbe bzw. ab 1991 auf die Investitionsgüterproduzenten (bei Kapazitätsauslastung ab 1995). Indizes für Westdeutschland und für Deutschland über Jahresdurchschnitt 1995 verkettet. Trend bzw. Trendabweichungen im besonders markierten Bereich am Reihenende wegen der erforderlichen Trendextrapolation unsicher. — 1) Zweimonatsdurchschnitte (Kapazitätsauslastung:

Vierteljahreswerte), mit einem gleitenden Dreiperiodendurchschnitt geglättet. — 2) In Preisen von 2000. — 3) Kapazitätsauslastung in % der betriebsüblichen Vollausslastung, vierteljährliche Angaben (Quelle der Ursprungswerte: ifo Institut). — # Vergleichbarkeit wegen Umstellung der Erhebungen auf EU-einheitliche Systematiken gestört.

IV. Trendbereinigte Indikatoren

4. Außenwirtschaftslage



1 Zweimonatsdurchschnitte, mit einem gleitenden Dreiperiodendurchschnitt geglättet. Indizes für Westdeutschland und für Deutschland über Jahresdurchschnitt 1991 verkettet. Trend bzw. Trendabweichungen im besonders markierten Bereich am Reihende wegen der erforderlichen Trendextrapolation unsicher. — 2 In Preisen von 2000. — 3 Mengen bewertet mit Durchschnittswerten von 2000. — 4 Auf Grund von Schwierig-

keiten bei der Umstellung der Erhebung Anfang 1988 sind die Ergebnisse der Außenhandelsstatistik im Verlauf des Jahres gestört. — o Ergebnisse durch Änderung in der Erfassung des Außenhandels ab Anfang 1993 mit größerer Unsicherheit behaftet. — # Vergleichbarkeit wegen Umstellung der Erhebung auf eine EU-einheitliche Wirtschaftszweigsystematik gestört.



## Erläuterungen

### Saisonbereinigung

---

Die Saisonbereinigung von Zeitreihen durch die Deutsche Bundesbank zielt darauf ab, aus den Bewegungen der betrachteten Zeitreihe die üblichen Saisonausschläge herauszufiltern. Als übliche Saisonausschläge werden die Jahr für Jahr zur gleichen Jahreszeit mit ähnlicher Intensität wiederkehrenden Bewegungen verstanden, die auf Grund von Schwankungen der jeweiligen Zeitreihe in der Vergangenheit unter normalen Umständen zu erwarten sind. Ausschläge auf Grund außergewöhnlich stark oder schwach ausgeprägter jahreszeitlicher Einflüsse (zum Beispiel extreme Witterung, untypische Lage der Ferien) bleiben deshalb in der saisonbereinigten Reihe in dem Ausmaß sichtbar, um das sie den saisontypischen Mittelwert über- oder unterschreiten. Auch andere zufällige Störungen und ökonomisch erklärbare Sonderbewegungen, wie Auswirkungen von wirtschaftspolitischen Maßnahmen, Großaufträgen oder Streiks, werden grundsätzlich nicht eliminiert.

Die Saisonbereinigung umfasst auch die Ausschaltung von kalenderbedingten Unregelmäßigkeiten, sofern Einflüsse von Unterschieden in der Anzahl der Arbeitstage oder in der Lage bestimmter Tage (z. B. Feiertage, Wochentag am Ultimo bei Bestandsreihen) nachgewiesen und quantifiziert werden können.

Die Saisonbereinigung basiert grundsätzlich auf dem Census-Verfahren X-12-ARIMA, Version 0.2.8. Nur die Ergebnisse für die erteilten Baugenehmigungen im Hochbau, die Beschäftigung, die Lohnkosten und Umsätze im Bauhauptgewerbe, die Erzeuger- und Verbraucherpreise sowie die Preise im Außenhandel werden zurzeit noch mit einer modifizierten Fassung der Census-Methode II, Version X-11, saisonbereinigt. Nach und nach erfolgt aber auch hier der Übergang auf das neue Verfahren X-12-ARIMA. Durch die vorübergehende Anwendung beider Versionen wird die Analyse der aktuellen Wirtschaftsentwicklung nicht beeinträchtigt.

Die Zerlegung der Zeitreihen beruht grundsätzlich auf dem multiplikativen Modell. Falls Reihen mit dem additiven Ansatz bereinigt werden, sind sie mit (A) gekennzeichnet.

Differenzen zwischen aggregierten Reihen und ihren Komponenten sind darauf zurückzuführen, dass die saisonbereinigten Aggregate zum Teil direkt geschätzt und nicht aus den saisonbereinigten Komponenten ermittelt werden.

Zur deutlicheren Kennzeichnung der konjunkturellen Entwicklung sind in den Schaubildern in der Regel neben saisonbereinigten Monatswerten daraus errechnete gleitende Durchschnitte dargestellt; die Zahl der in die Berechnung einbezogenen Werte ist an der jeweiligen Kurve (in Klammern) angegeben.

Näheres über das Census-Verfahren X-11 findet sich in folgenden Veröffentlichungen:

The X-11 Variant of the Census Method II Seasonal Adjustment Program, Technical Paper No.15, U. S. Department of Commerce, Bureau of the Census, U. S. Government Printing Office, Washington D.C., 1967.

Deutsche Bundesbank, Saisonbereinigung mit dem Census-Verfahren, Monatsbericht, März 1970, S. 38 ff.

Deutsche Bundesbank, Die Saisonbereinigung als Hilfsmittel der Wirtschaftsbeobachtung, Monatsbericht, Oktober 1987, S. 30 ff.

Deutsche Bundesbank, Saison- und kalenderbereinigte Angaben für die Verwendungskomponenten des Sozialprodukts, Monatsbericht, April 1991, S. 37 ff.

Deutsche Bundesbank, Ergebnisse der Volkswirtschaftlichen Gesamtrechnungen für Deutschland insgesamt, Monatsbericht, Oktober 1995, S. 47 ff.

Näheres über Census X-12-ARIMA findet sich in folgenden Veröffentlichungen:

Bureau of the Census, X-12-ARIMA Reference Manual, Version 0.2.8, Washington D.C., 17. Januar 2001.

David F. Findley, Brian C. Monsell, William R. Bell, Mark C. Otto und Bor-Chung Chen, New Capabilities and Methods of the X-12-ARIMA Seasonal Adjustment Program, in: Journal of Business & Economic Statistics, Vol. 16, April 1998, S. 127–177.

Deutsche Bundesbank, Der Übergang vom Saisonbereinigungsverfahren Census X-11 zu Census X-12-ARIMA, Monatsbericht, September 1999, S. 39 ff.

Robert Kirchner, Auswirkungen des neuen Saisonbereinigungsverfahrens Census X-12-ARIMA auf die aktuelle Wirtschaftsanalyse in Deutschland, Diskussions-

papier 7/99, Volkswirtschaftliche Forschungsgruppe der Deutschen Bundesbank, Dezember 1999.

## Angaben in D-Mark

---

Die Angaben in D-Mark beziehen sich entweder auf Statistiken, die bis Ende 1998 offiziell auf D-Mark lauten oder auf Statistiken, die offiziell auch für die Zeit vor 1999 auf Euro umgestellt worden sind (beispielsweise die volkswirtschaftlichen Gesamtrechnungen). Im letzten Fall sind die Euro-Angaben mit dem konstanten Umrechnungskurs 1 € = 1,95583 DM in D-Mark transformiert worden. Dadurch wird sichergestellt, dass die Angaben in D-Mark und die Angaben in Euro, abgesehen von Rundungsdifferenzen, gleiche relative Veränderungen zeigen.

## Angaben der Volkswirtschaftlichen Gesamtrechnungen in Vorjahrespreisen und Wachstumsbeiträge

---

Im Mittelpunkt der Darstellung der vierteljährlichen Angaben in Vorjahrespreisen stehen Laspeyres-Kettenindizes vom Typ „Annual Overlap“. Bei dieser Methode werden die vierteljährlichen Volumenangaben des jeweiligen Jahres mit den Durchschnittspreisen des Vorjahres bewertet und ins Verhältnis zum Quartalsdurchschnitt der nominalen Werte des Vorjahres gesetzt. Anschließend wird diese Relation verkettet mit den sukzessive verketteten jahresdurchschnittlichen Verhältnissen. Die resultierenden Zeitreihen für die Volumen können statistisch bedingte Sprünge vom vierten Quartal eines Jahres zum ersten Quartal des Anschlussjahres enthalten. Solche durch den Wechsel der Preisbasis entstehende Brüche sind umso größer, je stärker sich die relativen Preise von Jahr zu Jahr verschieben und je mehr die Mengenstruktur im vierten Quartal des Vorjahres von derjenigen des gesamten Vorjahres abweicht.

Saldengrößen, bei denen Vorzeichenwechsel möglich sind (z.B. Vorratsveränderungen und Außenbeitrag), lassen sich nicht sinnvoll als Kettenindizes ausdrücken. Um gleichwohl Aussagen über deren Bedeutung für die wirtschaftliche Dynamik treffen zu können, werden rein rechnerische Wachstumsbeiträge ermittelt. Beispielsweise ist der rechnerische Wachstumsbeitrag des Außenbeitrags die Differenz zwischen der tatsächlichen Wachstumsrate des Bruttoinlandsprodukts und der-

jenigen, welche sich ergeben würde, wenn – unter sonst gleichen Umständen – sowohl die Importe als auch die Exporte gegenüber der Vergleichsperiode konstant geblieben wären. Wegen des statistischen Sprungs vom vierten Quartal eines Jahres zum ersten Quartal des Folgejahres ergibt die Summe der Wachstumsbeiträge der Komponenten des Bruttoinlandsprodukts in Vorjahrespreisen für diesen Zeitraum nicht notwendigerweise die Veränderungsrate des realen Bruttoinlandsprodukts. Innerhalb eines Kalenderjahres ist die Additivität der Wachstumsbeiträge aber gewährleistet (abgesehen von Rundungsdifferenzen).

### Angaben zu Erwerbs- beziehungsweise Arbeitslosen

---

Die Definition der Erwerbslosen stützt sich auf das Konzept der Internationalen Arbeitsorganisation (ILO). Erwerbslose sind danach Personen ab 15 Jahre, die keine Beschäftigung (auch keine geringfügige) ausüben, sich während der letzten vier Wochen aktiv um eine Arbeit bemüht haben und eine Arbeit innerhalb der nächsten zwei Wochen aufnehmen könnten. Die Daten zu den Erwerbslosen entstammen einer vom Statistischen Bundesamt in Auftrag gegebenen telefonischen Befragung von 30 000 zufällig ausgewählten Personen im Alter von 15 bis 74 Jahren gemäß den Definitionen der ILO. Die Ergebnisse dieser Stichprobenerhebung sind mit Unsicherheit behaftet, die bei der Interpretation unbedingt zu berücksichtigen ist. Der Schätzfehler betrug beispielsweise für die im November 2005 ermittelte, nicht von Saisoninflüssen bereinigte Erwerbslosenzahl (3,5 Millionen) +/- 190 000. Das heißt, dass die tatsächliche Zahl mit hoher Wahrscheinlichkeit im Bereich zwischen 3,31 Millionen und 3,69 Millionen Personen lag. Zudem ist Saisonbereinigung auf Grund der Kürze der Erhebung besonders problematisch.

Zu den Arbeitslosen im Rahmen der auf Basis des Arbeitslosenregisters erhobenen Statistik der Bundesagentur für Arbeit zählen alle Personen, die das 15., aber noch nicht das 65. Lebensjahr vollendet haben, die beschäftigungslos sind oder nur eine kurzzeitige Beschäftigung (gegenwärtig: unter 15 Stunden pro Woche) ausüben und ein versicherungspflichtiges, mindestens 15 Stunden wöchentlich umfassendes Beschäftigungsverhältnis mit einer Dauer von mehr als 7 Kalendertagen suchen. Sie müssen sich bei einer Agentur für Arbeit oder einem Träger der Grundsicherung arbeitslos gemeldet haben sowie der Arbeitsvermittlung zur Verfügung stehen und dürfen nicht arbeitsunfähig erkrankt sein.

### Trendabweichungen

---

In den Schaubildern IV.1 bis IV.4 werden von ausgewählten Konjunkturindikatoren saisonbereinigte Werte, ein als gleitender Durchschnitt über mehrere Jahre (in der Regel sechs Jahre) ermittelter Trend und die prozentualen Abweichungen der saisonbereinigten Werte von diesem Trend wiedergegeben. Der Trend soll kurz- und mittelfristige Schwankungen im Verlauf der saisonbereinigten Reihe ausgleichen und die längerfristige Grundtendenz darstellen. Die Trendwerte für die Jahre am Reihende, für die keine gleitenden Durchschnitte ermittelt werden können, werden durch Extrapolation des Trendverlaufs der letzten Jahre geschätzt, sie sind daher vorläufig. Die Darstellungsweise soll Dynamik und Lagstrukturen wichtiger Wirtschaftsindikatoren veranschaulichen.

### Quellen für Ursprungswerte

---

Quelle für die Ursprungswerte der saisonbereinigten Zeitreihen ist, soweit in den Tabellen nicht anders vermerkt, die Deutsche Bundesbank.