

## SAISONBEREINIGTE WIRTSCHAFTSZAHLEN

**JANUAR  
2006**

FEBRUAR

MÄRZ

APRIL

MAI

Statistisches Beiheft  
zum Monatsbericht 4

Deutsche Bundesbank  
Wilhelm-Epstein-Straße 14  
60431 Frankfurt am Main  
  
Postfach 10 06 02  
60006 Frankfurt am Main

Fernruf 069 9566-1  
Durchwahlnummer 069 9566 ...  
und anschließend die gewünschte  
Hausrufnummer wählen

Telex Inland 4 1 227, Ausland 4 14 431  
Telefax 069 5601071

Internet <http://www.bundesbank.de>

Nachdruck nur mit Quellenangabe gestattet.

ISSN 0943-8785 (Druckversion)  
ISSN 1862-1384 (Internetversion)

Das Beiheft Saisonbereinigte Wirtschaftszahlen erscheint monatlich im Selbstverlag der Deutschen Bundesbank, Frankfurt am Main, und wird auf Grund von § 18 des Gesetzes über die Deutsche Bundesbank veröffentlicht. Es wird an Interessenten kostenlos abgegeben.

Weitere statistische Angaben zum Monatsbericht finden sich in folgenden Beiheften:

|                         |                 |
|-------------------------|-----------------|
| Bankenstatistik         | monatlich       |
| Kapitalmarktstatistik   | monatlich       |
| Zahlungsbilanzstatistik | monatlich       |
| Devisenkursstatistik    | vierteljährlich |

Außerdem stehen aktualisierte Ergebnisse ausgewählter Statistiken im Internet bereit. Des Weiteren kann gegen Kostenerstattung eine monatlich aktualisierte Datei mit circa 40 000 veröffentlichten Zeitreihen der Bundesbank auf Magnetband-Kassette oder CD-ROM über die Abteilung Statistische Informationssysteme, mathematische Methoden bezogen werden.

# Inhalt

## I. Monetäre Indikatoren

---

|  |    |
|--|----|
| 1. Deutscher Beitrag zur Geldmenge im Euro-Währungsgebiet in verschiedenen Abgrenzungen                  | 6  |
| 2. Deutscher Beitrag zu den Komponenten der Geldmenge M3 im Euro-Währungsgebiet                          | 8  |
| 3. Deutscher Beitrag zu Krediten an Nichtbanken (Nicht-MFIs) im Euro-Währungsgebiet                      | 10 |
| 4. Deutscher Beitrag zur Geldkapitalbildung bei Monetären Finanzinstituten (MFIs) im Euro-Währungsgebiet | 12 |

## II. Konjunkturindikatoren

---

|  |    |
|--|----|
| 1. Bruttoinlandsprodukt und Bruttowertschöpfung ausgewählter Wirtschaftsbereiche | 14 |
| 2. Verwendung des Bruttoinlandsprodukts in Vorjahrespreisen                      | 16 |
| 3. Verwendung des Bruttoinlandsprodukts in jeweiligen Preisen                    | 18 |
| 4. Nationaleinkommen und Volkseinkommen  | 20 |
| 5. Einkommen der privaten Haushalte  | 22 |
| 6. Produktivität und Lohnkosten in der Gesamtwirtschaft                          | 24 |
| 7. Lohnstückkosten in ausgewählten Wirtschaftsbereichen                          | 26 |
| 8. Beschäftigung und Arbeitsmarkt  | 28 |
| 9. Produktion im Produzierenden Gewerbe – Gesamtübersicht                        | 30 |
| 10. Produktion in der Industrie nach Hauptgruppen                                | 32 |

|  |    |
|--|----|
| 11. Produktion ausgewählter Zweige der Industrie             | 34 |
| 12. Produktivität und Lohnkosten in der Industrie            | 36 |
| 13. Auftragseingang in der Industrie nach Hauptgruppen       | 38 |
| 14. Auftragseingang in der Industrie aus dem Inland          | 40 |
| 15. Auftragseingang in der Industrie aus dem Ausland         | 42 |
| 16. Auftragseingang in ausgewählten Zweigen der Industrie    | 44 |
| 17. Umsätze der Industrie nach Hauptgruppen                  | 46 |
| 18. Umsätze der Industrie nach Inland und Ausland            | 48 |
| 19. Erteilte Baugenehmigungen im Hochbau                     | 50 |
| 20. Auftragseingang im Bauhauptgewerbe – Werte               | 52 |
| 21. Auftragseingang im Bauhauptgewerbe – Volumen             | 54 |
| 22. Beschäftigung, Lohnkosten und Umsätze im Bauhauptgewerbe | 56 |
| 23. Umsätze des Einzelhandels                                | 58 |
| 24. Erzeuger- und Verbraucherpreise                          | 60 |
| 25. Preise und Durchschnittswerte im Außenhandel             | 62 |

### III. Außenwirtschaft

---

|                                  |    |
|----------------------------------|----|
| 1. Leistungsbilanz               | 64 |
| 2. Außenhandel – Gesamtübersicht | 66 |
| 3. Ausfuhr nach Ländergruppen    | 68 |
| 4. Ausfuhr nach Warengruppen     | 70 |
| 5. Einfuhr nach Ländergruppen    | 72 |
| 6. Einfuhr nach Warengruppen     | 74 |

|   |    |
|---|----|
| 7. Dienstleistungen und Erwerbs- und Vermögenseinkommen | 78 |
|---|----|

### IV. Trendbereinigte Indikatoren

---

|  |    |
|--|----|
| 1. Industriekonjunktur – Nachfrage                         | 80 |
| 2. Industriekonjunktur – Produktion, Beschäftigung, Kosten | 81 |
| 3. Investitionskonjunktur                                  | 82 |
| 4. Außenwirtschaftslage                                    | 83 |

### Erläuterungen

---

|  |    |
|--|----|
| Saisonbereinigung  | 85 |
| Angaben in D-Mark  | 86 |
| Angaben der Volkswirtschaftlichen Gesamtrechnungen in Vorjahrespreisen und Wachstumsbeiträge | 86 |
| Definition der Erwerbsbeziehungsweise Arbeitslosen   | 87 |
| Trendabweichungen  | 87 |
| Quellen für Ursprungswerte   | 87 |

## Hinweise

### Zur Interpretation der Daten

Saisonbereinigte Zahlen werden mit Hilfe von Schätzverfahren ermittelt und sind mit gewissen Unsicherheiten behaftet. Kleine Veränderungen von Periode zu Periode in der letzten Stelle der in diesem Heft dargestellten Zahlen lassen deshalb nicht ohne Weiteres Rückschlüsse auf ökonomisch bedingte Veränderungen zu. Die Reihen sind in der Regel mit der Genauigkeit wiedergegeben, die es erlaubt, die in den Analysen der Bundesbank genannten, meist gerundeten Veränderungsraten nachzuvollziehen.

Die Faktoren, mit deren Hilfe die Saisonbereinigung vorgenommen wird, werden in regelmäßigen Zeitabständen und fallweise auch nach Bedarf neu berechnet. Die jeweils von der Neuberechnung betroffenen Zeitreihen oder Tabellen sind mit (R) gekennzeichnet.

Die Saisonbereinigung umfasst auch die Ausschaltung von Kalendereinflüssen, sofern sie nachweisbar und quantifizierbar sind (siehe auch Erläuterungen zur Methode der Saisonbereinigung am Ende dieses Hefts).

### Bekanntgabe aktueller Ergebnisse

Die Tabellen dieses Beihefts mit Ergebnissen nach dem jeweils neuesten Stand sowie ein Kalender mit deren Veröffentlichungsterminen stehen im Internet bereit.

## Abkürzungen und Zeichen

- p** vorläufige Zahl
- r** berichtigte Zahl
- s** geschätzte Zahl
- ts** teilweise geschätzte Zahl
- ...** Angabe fällt später an
- .** Zahlenwert unbekannt, geheim zu halten, nicht sinnvoll oder wegen besonderer Unsicherheit der Saisonbereinigung nicht aussagefähig
- 0** weniger als die Hälfte von 1 in der letzten besetzten Stelle, jedoch mehr als nichts
- nichts vorhanden
- A** Saisonbereinigung mit dem additiven Ansatz
- R** Saisonfaktoren neu berechnet

Wesentliche Änderungen gegenüber der vorherigen Fassung sind durch seitliche senkrechte Balken gekennzeichnet.

**I. Monetäre Indikatoren**
**1. Deutscher Beitrag zur Geldmenge im Euro-Währungsgebiet in verschiedenen Abgrenzungen**

Stand am Monatsende und Veränderung

saisonbereinigt

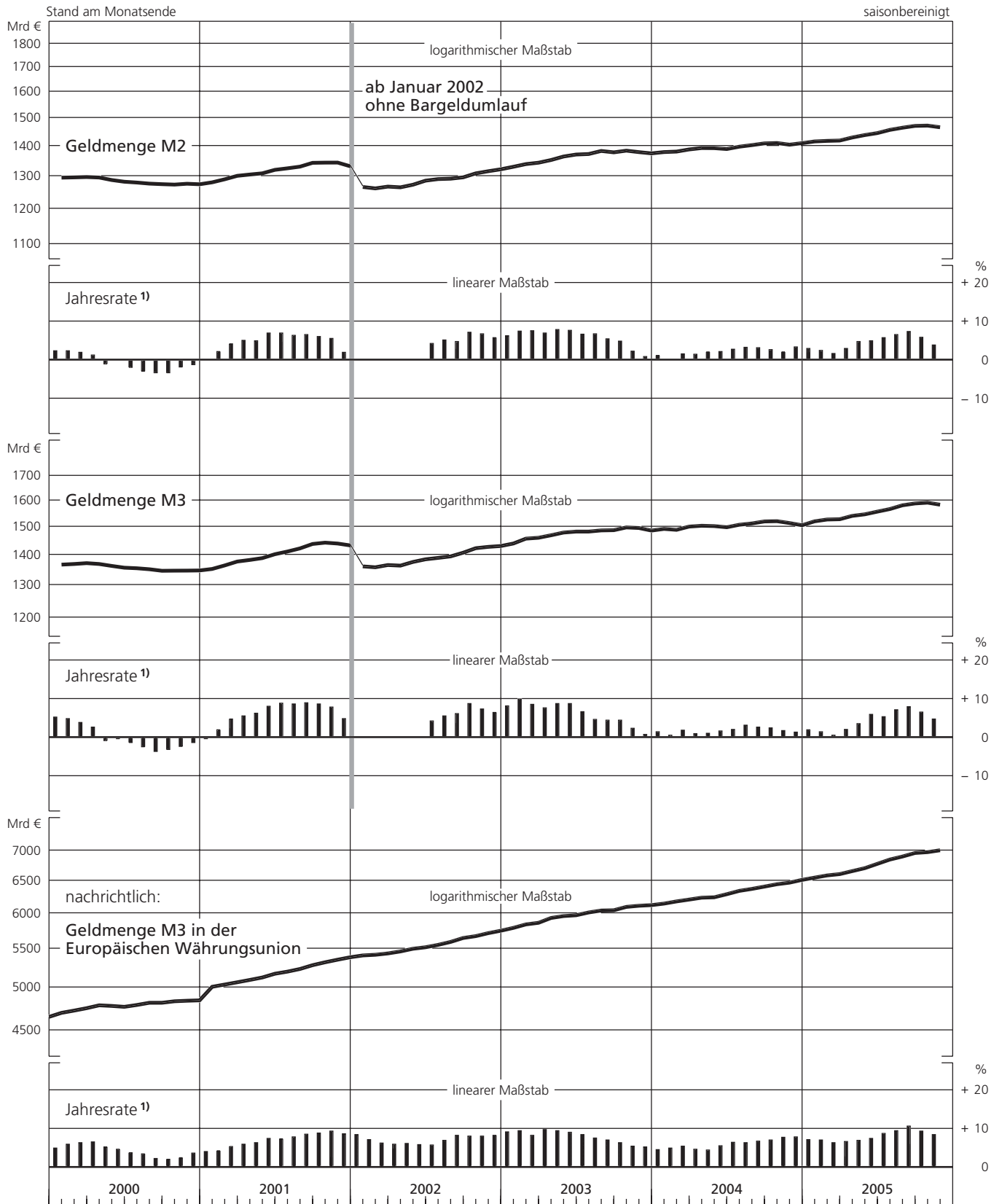
| Zeit      | Geldmenge M2<br>(ab Januar 2002 ohne Bargeldumlauf) 1) |                              |                       | Geldmenge M3<br>(ab Januar 2002 ohne Bargeldumlauf) 2) |                              |                       | Nachrichtlich:<br>Geldmenge M3<br>in der Europäischen Währungsunion 3) |                              |                       |
|-----------|--|------------------------------|-----------------------|--|------------------------------|-----------------------|--|------------------------------|-----------------------|
|           | Mrd €  | Veränderung<br>im Quartal 4) | Jahres-<br>rate 4) 5) | Mrd €  | Veränderung<br>im Quartal 4) | Jahres-<br>rate 4) 5) | Mrd €  | Veränderung<br>im Quartal 4) | Jahres-<br>rate 4) 5) |
|           |  |                              |                       |  |                              |                       |  |                              |                       |
| 2000 Aug. | 1 280,4  |                              | - 3,0                 | 1 355,6  |                              | - 2,5                 | 4 830,7  |                              | 3,4                   |
| Sept.     | 1 278,7  | - 8,5                        | - 3,4                 | 1 350,5  | - 11,2                       | - 3,7                 | 4 830,9  | 39,5                         | 2,2                   |
| Okt.      | 1 277,4  |                              | - 3,4                 | 1 350,9  |                              | - 3,2                 | 4 848,6  |                              | 2,0                   |
| Nov.      | 1 280,0  |                              | - 1,9                 | 1 351,0  |                              | - 2,4                 | 4 855,0  |                              | 2,4                   |
| Dez.      | 1 278,4  | 0,4                          | - 1,3                 | 1 351,6  | 1,8                          | - 1,4                 | 4 859,7  | 45,2                         | 3,6                   |
| 2001 Jan. | 1 284,5  |                              | 0,0                   | 1 356,5  |                              | - 0,4                 | 5 024,2  |                              | 4,0                   |
| Febr.     | 1 294,1  |                              | 2,1                   | 1 368,3  |                              | 1,9                   | 5 052,2  |                              | 4,2                   |
| März      | 1 305,1  | 25,4                         | 4,1                   | 1 381,5  | 29,3                         | 4,7                   | 5 080,5  | 81,2                         | 5,3                   |
| April     | 1 309,4  |                              | 5,0                   | 1 386,9  |                              | 5,5                   | 5 109,7  |                              | 5,9                   |
| Mai       | 1 313,2  |                              | 4,9                   | 1 393,2  |                              | 6,2                   | 5 140,8  |                              | 6,3                   |
| Juni      | 1 324,5  | 18,1                         | 6,9                   | 1 406,6  | 23,8                         | 8,0                   | 5 188,2  | 99,1                         | 7,4                   |
| Juli      | 1 329,5  |                              | 6,9                   | 1 415,9  |                              | 8,8                   | 5 215,0  |                              | 7,3                   |
| Aug.      | 1 335,0  |                              | 6,3                   | 1 426,9  |                              | 8,6                   | 5 249,1  |                              | 7,8                   |
| Sept.     | 1 347,5  | 23,9                         | 6,5                   | 1 442,5  | 36,4                         | 8,9                   | 5 298,4  | 112,3                        | 8,5                   |
| Okt.      | 1 348,2  |                              | 6,0                   | 1 447,1  |                              | 8,6                   | 5 336,3  |                              | 8,8                   |
| Nov.      | 1 348,3  |                              | 5,5                   | 1 444,0  |                              | 7,8                   | 5 370,4  |                              | 9,3                   |
| Dez.      | 1 336,2  | - 11,6                       | 1,9                   | 1 437,4  | - 2,9                        | 4,8                   | 5 402,6  | 105,5                        | 8,6                   |
| 2002 Jan. | 1 269,9  |                              | .                     | 1 365,2  |                              | .                     | 5 426,7  |                              | 8,4                   |
| Febr.     | 1 265,5  |                              | .                     | 1 362,2  |                              | .                     | 5 435,5  |                              | 7,1                   |
| März      | 1 271,1  |                              | .                     | 1 369,7  |                              | .                     | 5 453,6  | 55,5                         | 6,2                   |
| April     | 1 268,8  |                              | .                     | 1 367,7  |                              | .                     | 5 480,3  |                              | 5,9                   |
| Mai       | 1 276,9  |                              | .                     | 1 380,1  |                              | .                     | 5 516,6  |                              | 6,1                   |
| Juni      | 1 289,8  | 20,2                         | .                     | 1 389,1  | 20,8                         | .                     | 5 536,8  | 98,1                         | 5,8                   |
| Juli      | 1 294,8  |                              | 4,2                   | 1 393,9  |                              | 4,2                   | 5 569,6  |                              | 5,7                   |
| Aug.      | 1 296,0  |                              | 5,1                   | 1 399,1  |                              | 5,5                   | 5 610,0  |                              | 6,9                   |
| Sept.     | 1 300,4  | 9,6                          | 4,7                   | 1 411,9  | 20,3                         | 6,1                   | 5 664,6  | 120,9                        | 8,2                   |
| Okt.      | 1 313,1  |                              | 7,1                   | 1 427,6  |                              | 8,7                   | 5 690,2  |                              | 8,0                   |
| Nov.      | 1 320,1  |                              | 6,7                   | 1 432,2  |                              | 7,3                   | 5 732,2  |                              | 8,0                   |
| Dez.      | 1 326,3  | 26,8                         | 5,7                   | 1 435,2  | 23,6                         | 6,4                   | 5 766,6  | 100,7                        | 8,2                   |
| 2003 Jan. | 1 334,5  |                              | 6,2                   | 1 444,1  |                              | 8,1                   | 5 806,8  |                              | 9,1                   |
| Febr.     | 1 343,4  |                              | 7,4                   | 1 461,4  |                              | 9,9                   | 5 856,8  |                              | 9,4                   |
| März      | 1 347,9  | 21,4                         | 7,5                   | 1 464,6  | 35,0                         | 8,5                   | 5 879,7  | 126,2                        | 8,2                   |
| April     | 1 356,9  |                              | 6,9                   | 1 473,6  |                              | 7,6                   | 5 950,1  |                              | 9,7                   |
| Mai       | 1 368,6  |                              | 7,8                   | 1 483,5  |                              | 8,7                   | 5 978,1  |                              | 9,4                   |
| Juni      | 1 375,3  | 28,1                         | 7,6                   | 1 487,1  | 26,1                         | 8,7                   | 5 990,1  | 126,3                        | 9,0                   |
| Juli      | 1 377,0  |                              | 6,6                   | 1 487,1  |                              | 6,6                   | 6 031,3  |                              | 8,4                   |
| Aug.      | 1 387,4  |                              | 6,7                   | 1 491,3  |                              | 4,6                   | 6 059,9  |                              | 7,5                   |
| Sept.     | 1 382,7  | 7,7                          | 5,4                   | 1 492,1  | 5,6                          | 4,4                   | 6 064,3  | 76,1                         | 7,0                   |
| Okt.      | 1 388,4  |                              | 4,8                   | 1 502,3  |                              | 4,4                   | 6 114,2  |                              | 6,3                   |
| Nov.      | 1 383,5  |                              | 2,2                   | 1 500,2  |                              | 2,3                   | 6 131,5  |                              | 5,4                   |
| Dez.      | 1 379,3  | - 2,3                        | 0,8                   | 1 490,7  | - 0,4                        | 0,7                   | 6 141,1  | 76,6                         | 5,2                   |
| 2004 Jan. | 1 383,6  |                              | 1,1                   | 1 496,9  |                              | 1,4                   | 6 164,0  |                              | 4,5                   |
| Febr.     | 1 385,3  |                              | 0,1                   | 1 493,5  |                              | 0,5                   | 6 197,2  |                              | 4,9                   |
| März      | 1 392,6  | 12,8                         | 1,5                   | 1 505,4  | 14,1                         | 1,8                   | 6 225,4  | 83,7                         | 5,4                   |
| April     | 1 397,4  |                              | 1,4                   | 1 508,5  |                              | 0,9                   | 6 254,3  |                              | 4,6                   |
| Mai       | 1 397,1  |                              | 2,0                   | 1 507,3  |                              | 1,0                   | 6 260,2  |                              | 4,4                   |
| Juni      | 1 394,0  | 1,7                          | 2,1                   | 1 503,0  | - 2,4                        | 1,6                   | 6 308,2  | 81,8                         | 5,5                   |
| Juli      | 1 402,1  |                              | 2,7                   | 1 512,2  |                              | 2,0                   | 6 359,9  |                              | 6,4                   |
| Aug.      | 1 407,5  |                              | 3,2                   | 1 517,0  |                              | 3,1                   | 6 390,8  |                              | 6,3                   |
| Sept.     | 1 413,5  | 19,9                         | 3,1                   | 1 524,6  | 21,8                         | 2,6                   | 6 427,2  | 122,0                        | 6,7                   |
| Okt.      | 1 414,7  |                              | 2,6                   | 1 525,5  |                              | 2,4                   | 6 464,6  |                              | 7,0                   |
| Nov.      | 1 409,0  |                              | 2,0                   | 1 518,5  |                              | 1,7                   | 6 489,7  |                              | 7,7                   |
| Dez.      | 1 414,3  | 2,7                          | 3,3                   | 1 510,4  | - 12,4                       | 1,3                   | 6 534,2  | 120,8                        | 7,8                   |
| 2005 Jan. | 1 420,3  |                              | 2,9                   | 1 525,1  |                              | 1,9                   | 6 570,4  |                              | 7,1                   |
| Febr.     | 1 422,2  |                              | 2,4                   | 1 531,8  |                              | 1,4                   | 6 606,2  |                              | 7,0                   |
| März      | 1 423,3  | 8,7                          | 1,6                   | 1 532,9  | 16,2                         | 0,5                   | 6 627,5  | 79,5                         | 6,3                   |
| April     | 1 434,1  |                              | 2,9                   | 1 545,6  |                              | 2,0                   | 6 676,6  |                              | 6,6                   |
| Mai       | 1 442,7  |                              | 4,7                   | 1 551,5  |                              | 3,5                   | 6 725,0  |                              | 6,9                   |
| Juni      | 1 449,8  | 25,3                         | 4,9                   | 1 561,8  | 27,7                         | 5,9                   | 6 797,0  | 161,5                        | 7,4                   |
| Juli      | 1 461,2  |                              | 5,7                   | 1 571,8  |                              | 5,3                   | 6 869,3  |                              | 8,7                   |
| Aug.      | 1 469,0  |                              | 6,5                   | 1 586,3  |                              | 7,1                   | 6 920,0  |                              | 9,4                   |
| Sept.     | 1 475,6  | 25,7                         | 7,3                   | 1 593,5  | 31,6                         | 7,9                   | 6 980,8  | 185,1                        | 10,6                  |
| Okt.      | 1 476,6  |                              | 5,8                   | 1 596,6  |                              | 6,5                   | 6 995,3  |                              | 9,3                   |
| Nov. p)   | 1 470,6  |                              | 3,8                   | 1 588,6  |                              | 4,7                   | 7 027,2  |                              | 8,4                   |

Quelle der Ursprungswerte der Veränderungen: Europäische Zentralbank; vorläufig. — 1 Bargeldumlauf (bis einschl. Dezember 2001) zuzüglich täglich fällige Einlagen, Einlagen mit vereinbarter Laufzeit bis zu zwei Jahren und Einlagen mit vereinbarter Kündigungsfrist bis zu drei Monaten. — 2 M2 zuzüglich Repogeschäften sowie von Ansässigen im Euro-Währungsgebiet gehaltenen Geldmarktfondsanteilen, Geldmarktpapieren und Schuld-

verschreibungen mit einer Laufzeit bis zu zwei Jahren. — 3 Quelle: Europäische Zentralbank. Revision der Daten auf Grund neuer Informationen möglich. — 4 Statistisch bedingte Veränderungen sind ausgeschaltet. — 5 Veränderung in den jeweils letzten sechs Monaten auf Jahresrate umgerechnet. — 6 Ab Januar 2003 ohne die noch im Umlauf befindlichen nationalen Banknoten und Münzen.

I. Monetäre Indikatoren

1. Deutscher Beitrag zur Geldmenge im Euro-Währungsgebiet in verschiedenen Abgrenzungen



1 Veränderung in den jeweils letzten sechs Monaten auf Jahresrate umgerechnet.

## I. Monetäre Indikatoren

## 2. Deutscher Beitrag zu den Komponenten der Geldmenge M3 im Euro-Währungsgebiet

Stand am Monatsende und Veränderung

saisonbereinigt

| Zeit         | Täglich fällige Einlagen |                                 |                    | Einlagen mit vereinbarter Laufzeit bis zu zwei Jahren |                                 |                    | Einlagen mit vereinbarter Kündigungsfrist bis zu drei Monaten |                                 |                    | Marktfähige Finanzinstrumente 1) |                                 |                    |
|--------------|--------------------------|---------------------------------|--------------------|---|---------------------------------|--------------------|---|---------------------------------|--------------------|----------------------------------|---------------------------------|--------------------|
|              | Mrd €                    | Veränderung im Quartal 2) Mrd € | Jahresrate 2) 3) % | Mrd €   | Veränderung im Quartal 2) Mrd € | Jahresrate 2) 3) % | Mrd €   | Veränderung im Quartal 2) Mrd € | Jahresrate 2) 3) % | Mrd €                            | Veränderung im Quartal 2) Mrd € | Jahresrate 2) 3) % |
|              |                          |                                 |                    |   |                                 |                    |   |                                 |                    |                                  |                                 |                    |
| 2000 Aug.    | 430,7                    |                                 | - 2,6              | 259,1   |                                 | 11,4               | 464,3   |                                 | - 10,8             | 75,2                             |                                 | 6,1                |
| 2000 Sept.   | 427,6                    | - 6,1                           | - 5,5              | 264,6   | 10,7                            | 14,5               | 460,2   | - 12,9                          | - 11,0             | 71,7                             | - 2,6                           | - 8,0              |
| 2000 Okt.    | 429,1                    |                                 | - 7,0              | 266,7   |                                 | 18,9               | 455,7   |                                 | - 11,1             | 73,5                             |                                 | 0,0                |
| 2000 Nov.    | 432,6                    |                                 | - 2,1              | 272,4   |                                 | 18,7               | 450,9   |                                 | - 11,0             | 71,0                             |                                 | - 10,2             |
| 2000 Dez.    | 434,1                    | 7,0                             | 0,4                | 272,8   | 8,5                             | 15,7               | 448,1   | - 12,0                          | - 10,3             | 73,2                             | 1,4                             | - 3,3              |
| 2001 Jan.    | 438,2                    |                                 | 2,2                | 280,1   |                                 | 20,3               | 444,3   |                                 | - 10,2             | 72,1                             |                                 | - 8,0              |
| 2001 Febr.   | 448,2                    |                                 | 8,3                | 282,8   |                                 | 19,1               | 442,0   |                                 | - 9,4              | 74,3                             |                                 | - 2,3              |
| 2001 März    | 454,9                    | 19,9                            | 13,0               | 287,3   | 14,1                            | 17,8               | 442,8   | - 5,5                           | - 7,5              | 76,4                             | 4,0                             | 15,5               |
| 2001 April   | 455,9                    |                                 | 12,8               | 290,3   |                                 | 18,6               | 443,3   |                                 | - 5,5              | 77,6                             |                                 | 13,4               |
| 2001 Mai     | 463,5                    |                                 | 14,3               | 288,3   |                                 | 11,4               | 443,5   |                                 | - 3,3              | 80,0                             |                                 | 29,2               |
| 2001 Juni    | 469,2                    | 13,7                            | 16,1               | 294,0   | 6,2                             | 15,4               | 445,0   | 2,1                             | - 1,5              | 82,1                             | 5,6                             | 28,1               |
| 2001 Juli    | 472,1                    |                                 | 15,6               | 297,7   |                                 | 12,4               | 445,5   |                                 | 0,6                | 86,4                             |                                 | 46,4               |
| 2001 Aug.    | 480,9                    |                                 | 14,9               | 296,9   |                                 | 9,8                | 446,5   |                                 | 2,1                | 91,9                             |                                 | 54,5               |
| 2001 Sept.   | 494,4                    | 25,8                            | 18,1               | 298,8   | 5,0                             | 7,9                | 448,3   | 3,4                             | 2,5                | 94,9                             | 12,6                            | 53,2               |
| 2001 Okt.    | 498,3                    |                                 | 19,5               | 298,1   |                                 | 5,1                | 451,2   |                                 | 3,6                | 98,9                             |                                 | 58,7               |
| 2001 Nov.    | 506,4                    |                                 | 19,6               | 296,1   |                                 | 5,6                | 454,3   |                                 | 4,9                | 95,7                             |                                 | 49,3               |
| 2001 Dez.    | 516,6                    | 22,0                            | 21,4               | 292,7   | - 6,2                           | - 0,8              | 460,2   | 11,9                            | 7,0                | 101,1                            | 8,7                             | 58,7               |
| 2002 Jan.    | 518,4                    |                                 | 20,5               | 288,9   |                                 | - 5,8              | 462,6   |                                 | 7,8                | 95,3                             |                                 | 39,9               |
| 2002 Febr.   | 517,4                    |                                 | 15,6               | 286,1   |                                 | - 7,2              | 462,0   |                                 | 7,1                | 96,7                             |                                 | 28,4               |
| 2002 März    | 520,4                    | 3,7                             | 10,7               | 286,8   | - 5,9                           | - 8,0              | 463,9   | 3,6                             | 7,1                | 98,6                             | 2,2                             | 25,1               |
| 2002 April   | 524,2                    |                                 | 10,7               | 286,6   |                                 | - 7,5              | 457,9   |                                 | 3,0                | 98,9                             |                                 | 18,8               |
| 2002 Mai     | 534,2                    |                                 | 11,5               | 283,5   |                                 | - 7,8              | 459,3   |                                 | 2,2                | 103,2                            |                                 | 29,2               |
| 2002 Juni    | 540,5                    | 20,6                            | 9,7                | 289,4   | 3,4                             | - 1,7              | 459,9   | - 3,9                           | - 0,1              | 99,3                             | 0,7                             | 6,2                |
| 2002 Juli    | 546,7                    |                                 | 11,4               | 288,0   |                                 | - 0,1              | 460,1   |                                 | - 1,1              | 99,1                             |                                 | 4,8                |
| 2002 Aug.    | 547,3                    |                                 | 12,1               | 287,9   |                                 | 1,8                | 460,9   |                                 | - 0,5              | 103,1                            |                                 | 10,2               |
| 2002 Sept.   | 551,9                    | 11,0                            | 12,5               | 285,9   | - 4,0                           | - 0,4              | 462,6   | 2,7                             | - 0,5              | 111,5                            | 10,7                            | 23,9               |
| 2002 Okt.    | 557,9                    |                                 | 13,2               | 290,3   |                                 | 2,7                | 464,9   |                                 | 3,1                | 114,5                            |                                 | 28,7               |
| 2002 Nov.    | 568,7                    |                                 | 13,2               | 282,9   |                                 | - 0,7              | 468,4   |                                 | 4,0                | 112,2                            |                                 | 13,6               |
| 2002 Dez.    | 573,1                    | 21,8                            | 12,5               | 282,0   | - 3,6                           | - 5,2              | 471,3   | 8,6                             | 5,0                | 108,9                            | - 3,2                           | 15,3               |
| 2003 Jan.    | 575,2                    |                                 | 10,9               | 284,1   |                                 | - 3,3              | 475,2   |                                 | 6,7                | 109,6                            |                                 | 34,1               |
| 2003 Febr.   | 581,0                    |                                 | 12,9               | 284,3   |                                 | - 2,9              | 478,0   |                                 | 7,6                | 118,1                            |                                 | 43,9               |
| 2003 März    | 585,4                    | 12,8                            | 12,9               | 281,0   | - 1,6                           | - 3,6              | 481,5   | 10,2                            | 8,3                | 116,7                            | 13,6                            | 20,2               |
| 2003 April   | 593,9                    |                                 | 13,8               | 279,1   |                                 | - 7,7              | 483,9   |                                 | 8,4                | 116,7                            |                                 | 15,2               |
| 2003 Mai     | 602,9                    |                                 | 13,0               | 279,0   |                                 | - 2,7              | 486,7   |                                 | 8,0                | 114,9                            |                                 | 20,9               |
| 2003 Juni    | 608,9                    | 23,7                            | 13,2               | 277,0   | - 3,5                           | - 3,6              | 489,4   | 7,9                             | 7,8                | 111,8                            | - 2,1                           | 22,8               |
| 2003 Juli    | 610,4                    |                                 | 12,8               | 273,7   |                                 | - 6,9              | 493,0   |                                 | 7,7                | 110,1                            |                                 | 6,3                |
| 2003 Aug.    | 618,4                    |                                 | 13,4               | 272,8   |                                 | - 7,9              | 496,3   |                                 | 7,8                | 103,9                            |                                 | - 18,3             |
| 2003 Sept.   | 620,9                    | 12,3                            | 12,7               | 263,7   | - 13,3                          | - 11,6             | 498,1   | 8,7                             | 7,0                | 109,4                            | - 2,1                           | - 7,1              |
| 2003 Okt.    | 631,8                    |                                 | 13,3               | 257,5   |                                 | - 14,6             | 499,1   |                                 | 6,4                | 113,8                            |                                 | - 0,4              |
| 2003 Nov.    | 626,3                    |                                 | 7,9                | 257,3   |                                 | - 14,9             | 499,9   |                                 | 5,5                | 116,7                            |                                 | 3,4                |
| 2003 Dez.    | 629,5                    | 9,4                             | 7,2                | 250,8   | - 12,6                          | - 17,8             | 498,9   | 0,9                             | 3,9                | 111,5                            | 1,9                             | - 0,3              |
| 2004 Jan.    | 640,9                    |                                 | 10,5               | 242,9   |                                 | - 21,0             | 499,8   |                                 | 2,8                | 113,2                            |                                 | 5,7                |
| 2004 Febr.   | 643,4                    |                                 | 9,0                | 240,8   |                                 | - 22,3             | 501,0   |                                 | 1,9                | 108,2                            |                                 | 8,2                |
| 2004 März    | 649,0                    | 19,9                            | 9,7                | 240,7   | - 11,1                          | - 17,2             | 502,9   | 4,0                             | 2,0                | 112,8                            | 1,3                             | 5,9                |
| 2004 April   | 653,8                    |                                 | 7,5                | 238,4   |                                 | - 14,6             | 505,2   |                                 | 2,5                | 111,1                            |                                 | - 5,5              |
| 2004 Mai     | 649,0                    |                                 | 7,7                | 240,7   |                                 | - 12,8             | 507,4   |                                 | 3,0                | 110,2                            |                                 | - 11,2             |
| 2004 Juni    | 649,1                    | - 0,4                           | 6,3                | 236,1   | - 3,9                           | - 11,6             | 508,8   | 5,9                             | 4,0                | 109,0                            | - 4,1                           | - 5,0              |
| 2004 Juli    | 653,0                    |                                 | 4,0                | 238,2   |                                 | - 4,4              | 510,9   |                                 | 4,5                | 110,1                            |                                 | - 6,0              |
| 2004 Aug.    | 655,8                    |                                 | 3,8                | 239,8   |                                 | - 0,6              | 511,9   |                                 | 4,4                | 109,6                            |                                 | - 2,0              |
| 2004 Sept.   | 664,2                    | 15,8                            | 4,8                | 236,2   | - 0,2                           | - 3,3              | 513,1   | 4,2                             | 4,1                | 111,1                            | 1,8                             | - 4,0              |
| 2004 Okt.    | 665,1                    |                                 | 3,7                | 235,9   |                                 | - 1,8              | 513,7   |                                 | 3,4                | 110,8                            |                                 | - 1,1              |
| 2004 Nov.    | 665,9                    |                                 | 5,7                | 229,3   |                                 | - 8,9              | 513,8   |                                 | 2,6                | 109,5                            |                                 | - 1,8              |
| 2004 Dez.    | 660,5                    | - 2,2                           | 4,3                | 240,4   | 4,6                             | 3,8                | 513,3   | 0,2                             | 1,8                | 96,1                             | - 15,1                          | - 22,7             |
| 2005 Jan.    | 671,7                    |                                 | 6,3                | 234,9   |                                 | - 2,5              | 513,7   |                                 | 1,1                | 104,8                            |                                 | - 9,8              |
| 2005 Febr.   | 677,2                    |                                 | 7,1                | 230,8   |                                 | - 7,0              | 514,2   |                                 | 0,9                | 109,6                            |                                 | - 11,0             |
| 2005 März    | 684,1                    | 23,6                            | 6,6                | 223,7   | - 16,4                          | - 9,7              | 515,6   | 1,5                             | 0,7                | 109,5                            | 7,6                             | - 13,1             |
| 2005 April   | 686,4                    |                                 | 6,9                | 230,6   |                                 | - 3,9              | 517,1   |                                 | 1,0                | 111,5                            |                                 | - 9,4              |
| 2005 Mai     | 693,2                    |                                 | 8,3                | 231,0   |                                 | 1,7                | 518,5   |                                 | 1,5                | 108,8                            |                                 | - 11,6             |
| 2005 Juni    | 700,5                    | 15,7                            | 12,2               | 230,1   | 6,1                             | - 8,4              | 519,1   | 3,5                             | 2,0                | 112,0                            | 2,4                             | 21,6               |
| 2005 Juli    | 712,1                    |                                 | 12,3               | 228,6   |                                 | - 5,0              | 520,5   |                                 | 2,4                | 110,5                            |                                 | - 0,6              |
| 2005 Aug.    | 720,7                    |                                 | 13,1               | 228,1   |                                 | - 2,2              | 520,2   |                                 | 2,1                | 117,3                            |                                 | 14,5               |
| 2005 Sept.   | 723,3                    | 22,7                            | 11,5               | 231,0   | 0,9                             | 6,3                | 521,4   | 2,2                             | 2,3                | 117,9                            | 5,9                             | 15,7               |
| 2005 Okt.    | 722,3                    |                                 | 10,6               | 233,9   |                                 | 2,1                | 520,5   |                                 | 1,3                | 120,0                            |                                 | 15,6               |
| 2005 Nov. p) | 717,0                    |                                 | 7,0                | 234,3   |                                 | 2,2                | 519,3   |                                 | 0,3                | 118,0                            |                                 | 16,8               |

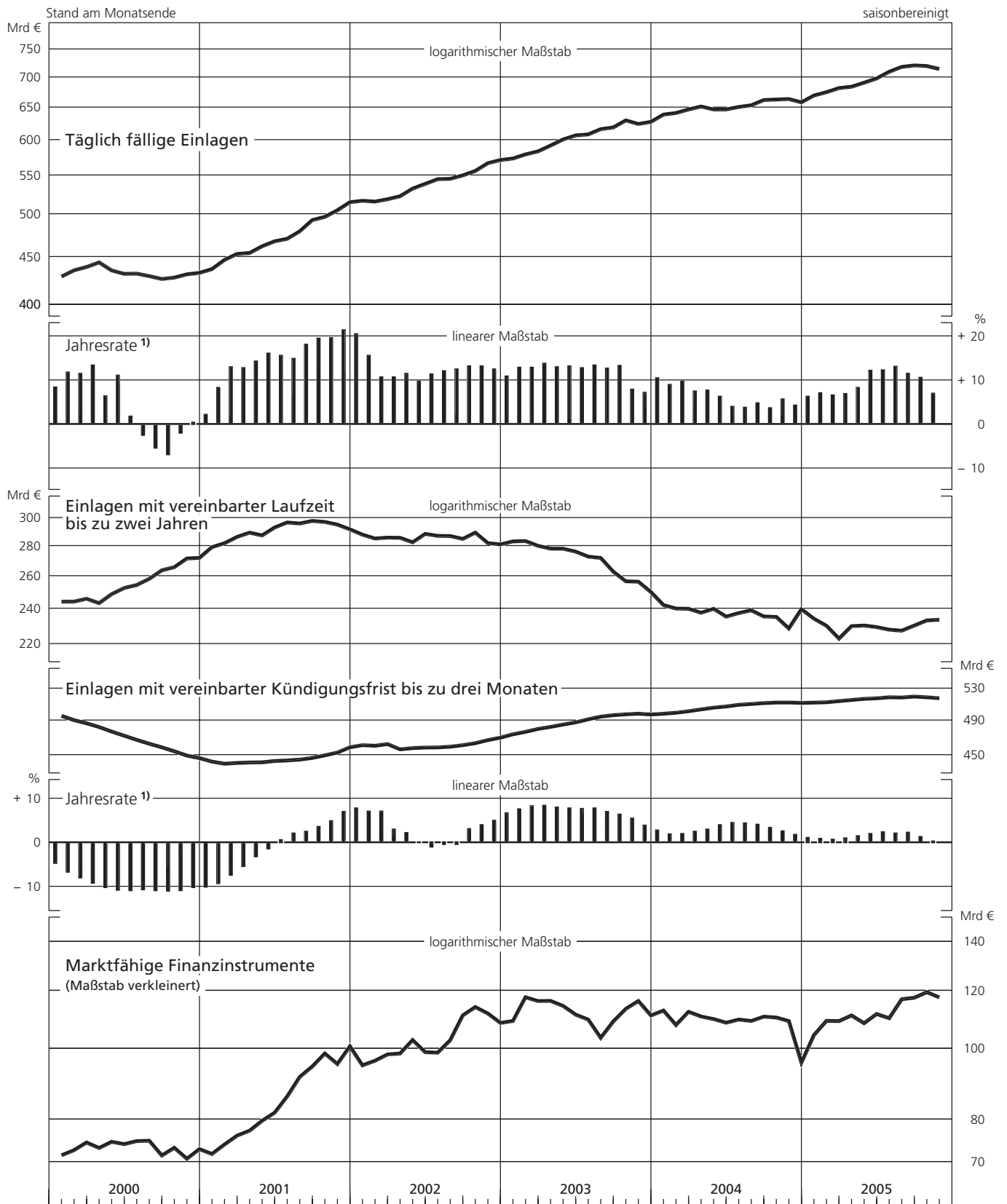
Quelle der Ursprungswerte der Veränderungen: Europäische Zentralbank; vorläufig. — 1 Repogeschäfte (nicht saisonbereinigt) sowie die von An-sässigen im Euro-Währungsgebiet gehaltenen Geldmarktfondsanteile, Geld-marktpapiere und Schuldverschreibungen mit einer Laufzeit bis zu zwei

Jahren. — 2 Statistisch bedingte Veränderungen sind ausgeschaltet. — 3 Veränderung in den jeweils letzten sechs Monaten auf Jahresrate umgerechnet.



I. Monetäre Indikatoren

2. Deutscher Beitrag zu den Komponenten der Geldmenge M3 im Euro-Währungsgebiet



1 Veränderung in den jeweils letzten sechs Monaten auf Jahresrate umgerechnet.

**I. Monetäre Indikatoren**
**3. Deutscher Beitrag zu Krediten an Nichtbanken (Nicht-MFIs) im Euro-Währungsgebiet**

Stand am Monatsende und Veränderung

saisonbereinigt

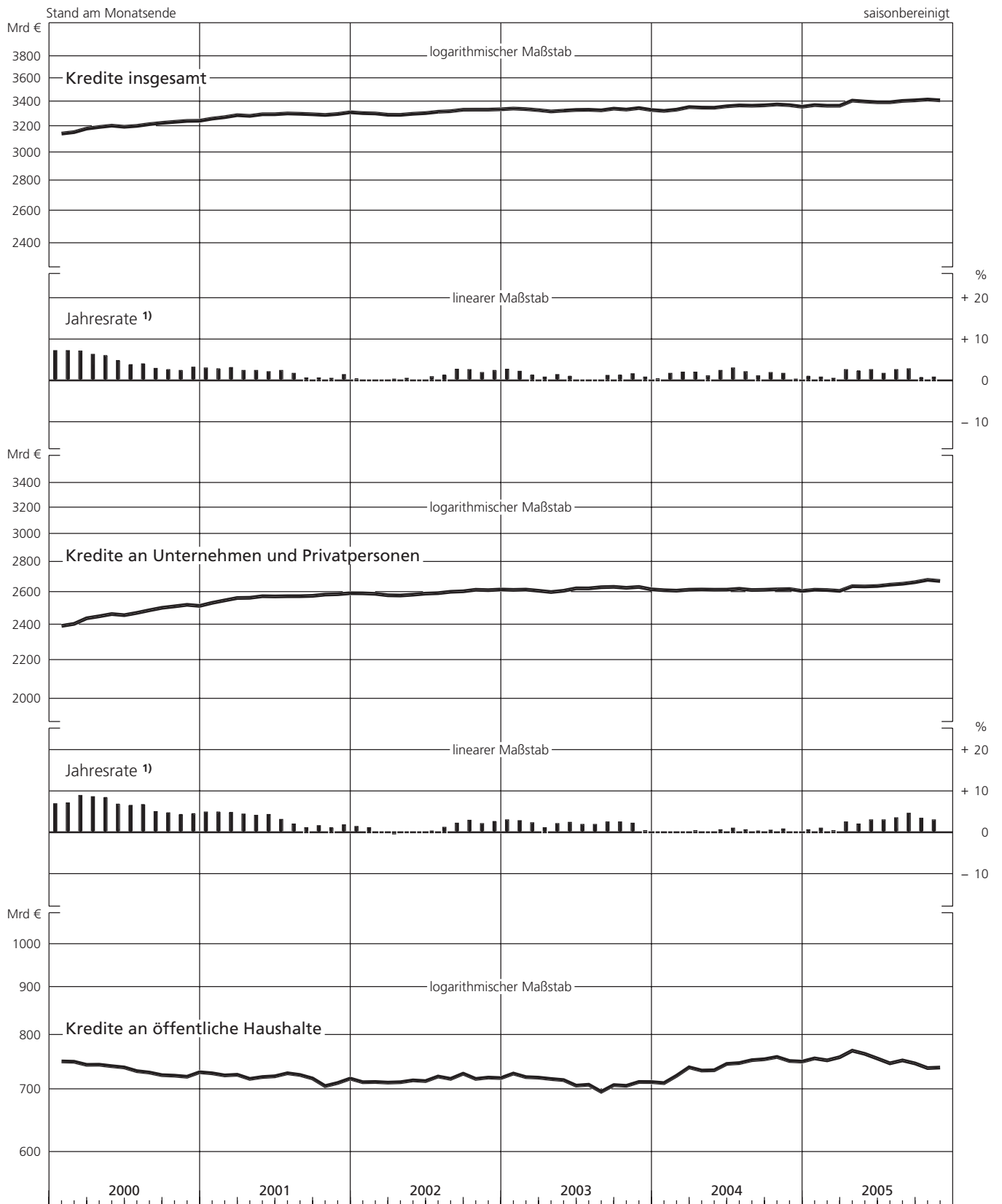
| Zeit      | Kredite insgesamt |                                       |                       | Kredite an Unternehmen und Privatpersonen |                                       |                       | Kredite an öffentliche Haushalte |                                       |                       |
|-----------|-------------------|---------------------------------------|-----------------------|---|---------------------------------------|-----------------------|----------------------------------|---------------------------------------|-----------------------|
|           | Mrd €             | Veränderung<br>im Quartal 1)<br>Mrd € | Jahresrate 1) 2)<br>% | Mrd €                                     | Veränderung<br>im Quartal 1)<br>Mrd € | Jahresrate 1) 2)<br>% | Mrd €                            | Veränderung<br>im Quartal 1)<br>Mrd € | Jahresrate 1) 2)<br>% |
| 2000 Aug. | 3 226,1           |                                       | 4,0                   | 2 494,3                                   |                                       | 6,7                   | 731,7                            |                                       | - 4,2                 |
| Sept.     | 3 236,5           | 30,2                                  | 2,9                   | 2 509,4                                   | 40,5                                  | 5,0                   | 727,1                            | - 10,3                                | - 4,0                 |
| Okt.      | 3 244,4           |                                       | 2,6                   | 2 518,3                                   |                                       | 4,7                   | 726,2                            |                                       | - 4,3                 |
| Nov.      | 3 252,1           |                                       | 2,4                   | 2 527,9                                   |                                       | 4,3                   | 724,2                            |                                       | - 4,1                 |
| Dez.      | 3 253,4           | 20,6                                  | 3,2                   | 2 521,2                                   | 14,6                                  | 4,5                   | 732,3                            | 6,0                                   | - 1,1                 |
| 2001 Jan. | 3 270,4           |                                       | 3,0                   | 2 540,1                                   |                                       | 4,9                   | 730,4                            |                                       | - 3,1                 |
| Febr.     | 3 282,1           |                                       | 2,8                   | 2 555,5                                   |                                       | 4,9                   | 726,6                            |                                       | - 4,3                 |
| März      | 3 298,4           | 29,2                                  | 3,1                   | 2 570,6                                   | 45,4                                  | 4,8                   | 727,8                            | - 16,2                                | - 2,8                 |
| April     | 3 292,4           |                                       | 2,4                   | 2 572,0                                   |                                       | 4,4                   | 720,5                            |                                       | - 4,4                 |
| Mai       | 3 305,5           |                                       | 2,4                   | 2 581,8                                   |                                       | 4,1                   | 723,7                            |                                       | - 3,3                 |
| Juni      | 3 305,7           | 4,5                                   | 2,1                   | 2 580,6                                   | 7,7                                   | 4,3                   | 725,1                            | - 3,2                                 | - 5,2                 |
| Juli      | 3 312,2           |                                       | 2,4                   | 2 581,8                                   |                                       | 3,1                   | 730,5                            |                                       | 0,0                   |
| Aug.      | 3 309,4           |                                       | 1,7                   | 2 581,9                                   |                                       | 2,0                   | 727,4                            |                                       | 0,7                   |
| Sept.     | 3 305,5           | 4,9                                   | 0,6                   | 2 584,3                                   | 6,3                                   | 1,1                   | 721,2                            | - 1,3                                 | - 1,2                 |
| Okt.      | 3 300,1           |                                       | 0,6                   | 2 592,3                                   |                                       | 1,6                   | 707,8                            |                                       | - 2,9                 |
| Nov.      | 3 307,7           |                                       | 0,5                   | 2 594,5                                   |                                       | 1,1                   | 713,2                            |                                       | - 1,8                 |
| Dez.      | 3 321,9           | 17,7                                  | 1,4                   | 2 601,0                                   | 16,3                                  | 1,8                   | 721,0                            | 1,4                                   | 0,0                   |
| 2002 Jan. | 3 314,9           |                                       | 0,4                   | 2 600,3                                   |                                       | 1,4                   | 714,6                            |                                       | - 3,3                 |
| Febr.     | 3 312,1           |                                       | 0,2                   | 2 597,1                                   |                                       | 1,1                   | 715,0                            |                                       | - 3,0                 |
| März      | 3 301,7           | - 20,2                                | - 0,2                 | 2 587,8                                   | - 13,4                                | 0,2                   | 713,9                            | - 6,8                                 | - 1,5                 |
| April     | 3 301,0           |                                       | 0,3                   | 2 586,4                                   |                                       | - 0,4                 | 714,6                            |                                       | 2,5                   |
| Mai       | 3 309,5           |                                       | 0,5                   | 2 591,7                                   |                                       | 0,2                   | 717,8                            |                                       | 1,6                   |
| Juni      | 3 315,0           | 16,8                                  | - 0,2                 | 2 598,5                                   | 13,2                                  | 0,0                   | 716,5                            | 3,6                                   | - 0,9                 |
| Juli      | 3 326,1           |                                       | 0,9                   | 2 601,4                                   |                                       | 0,3                   | 724,6                            |                                       | 3,2                   |
| Aug.      | 3 330,7           |                                       | 1,3                   | 2 610,2                                   |                                       | 1,2                   | 720,5                            |                                       | 1,9                   |
| Sept.     | 3 343,0           | 27,1                                  | 2,7                   | 2 613,2                                   | 14,5                                  | 2,2                   | 729,7                            | 12,5                                  | 4,6                   |
| Okt.      | 3 343,5           |                                       | 2,6                   | 2 623,1                                   |                                       | 2,9                   | 720,4                            |                                       | 1,7                   |
| Nov.      | 3 343,3           |                                       | 1,9                   | 2 620,5                                   |                                       | 2,1                   | 722,8                            |                                       | 1,3                   |
| Dez.      | 3 346,6           | 11,9                                  | 2,4                   | 2 624,8                                   | 19,4                                  | 2,6                   | 721,8                            | - 7,5                                 | 1,4                   |
| 2003 Jan. | 3 352,3           |                                       | 2,7                   | 2 622,4                                   |                                       | 3,0                   | 729,9                            |                                       | 1,5                   |
| Febr.     | 3 347,8           |                                       | 2,2                   | 2 624,3                                   |                                       | 2,8                   | 723,6                            |                                       | 0,4                   |
| März      | 3 339,4           | 9,8                                   | 1,3                   | 2 616,8                                   | 10,4                                  | 2,3                   | 722,6                            | - 0,6                                 | - 2,2                 |
| April     | 3 328,7           |                                       | 0,8                   | 2 608,5                                   |                                       | 1,1                   | 720,2                            |                                       | - 0,2                 |
| Mai       | 3 335,0           |                                       | 1,4                   | 2 616,7                                   |                                       | 2,1                   | 718,3                            |                                       | - 1,3                 |
| Juni      | 3 341,0           | 6,9                                   | 1,0                   | 2 632,4                                   | 20,4                                  | 2,4                   | 708,6                            | - 13,4                                | - 3,8                 |
| Juli      | 3 342,3           |                                       | 0,2                   | 2 632,2                                   |                                       | 1,9                   | 710,2                            |                                       | - 5,6                 |
| Aug.      | 3 337,7           |                                       | 0,0                   | 2 639,7                                   |                                       | 1,9                   | 698,0                            |                                       | - 6,8                 |
| Sept.     | 3 351,6           | 12,8                                  | 1,2                   | 2 642,0                                   | 11,9                                  | 2,5                   | 709,6                            | 0,9                                   | - 3,4                 |
| Okt.      | 3 344,0           |                                       | 1,3                   | 2 635,7                                   |                                       | 2,5                   | 708,3                            |                                       | - 2,9                 |
| Nov.      | 3 356,4           |                                       | 1,6                   | 2 641,4                                   |                                       | 2,2                   | 715,0                            |                                       | - 0,6                 |
| Dez.      | 3 340,5           | 0,8                                   | 0,8                   | 2 625,7                                   | - 6,5                                 | 0,4                   | 714,8                            | 7,3                                   | 2,3                   |
| 2004 Jan. | 3 333,1           |                                       | 0,4                   | 2 620,1                                   |                                       | 0,2                   | 713,0                            |                                       | 1,3                   |
| Febr.     | 3 343,3           |                                       | 1,7                   | 2 617,4                                   |                                       | - 0,1                 | 725,9                            |                                       | 8,9                   |
| März      | 3 364,6           | 31,8                                  | 2,0                   | 2 623,5                                   | 5,7                                   | - 0,1                 | 741,2                            | 26,1                                  | 9,7                   |
| April     | 3 360,0           |                                       | 2,0                   | 2 624,7                                   |                                       | 0,4                   | 735,4                            |                                       | 8,0                   |
| Mai       | 3 359,1           |                                       | 1,1                   | 2 623,3                                   |                                       | - 0,2                 | 735,8                            |                                       | 6,1                   |
| Juni      | 3 371,2           | 8,0                                   | 2,4                   | 2 623,8                                   | 1,6                                   | 0,6                   | 747,5                            | 6,3                                   | 9,3                   |
| Juli      | 3 378,4           |                                       | 3,0                   | 2 629,5                                   |                                       | 1,0                   | 749,0                            |                                       | 10,3                  |
| Aug.      | 3 375,9           |                                       | 2,1                   | 2 621,5                                   |                                       | 0,6                   | 754,4                            |                                       | 8,0                   |
| Sept.     | 3 379,0           | 11,2                                  | 1,1                   | 2 623,0                                   | 2,4                                   | 0,3                   | 756,0                            | 8,8                                   | 4,1                   |
| Okt.      | 3 386,3           |                                       | 1,9                   | 2 626,0                                   |                                       | 0,5                   | 760,4                            |                                       | 7,0                   |
| Nov.      | 3 380,5           |                                       | 1,7                   | 2 627,7                                   |                                       | 0,8                   | 752,8                            |                                       | 4,8                   |
| Dez.      | 3 367,3           | - 5,5                                 | 0,3                   | 2 615,6                                   | - 1,3                                 | 0,1                   | 751,7                            | - 4,3                                 | 1,2                   |
| 2005 Jan. | 3 380,9           |                                       | 1,0                   | 2 623,3                                   |                                       | 0,6                   | 757,6                            |                                       | 2,3                   |
| Febr.     | 3 375,4           |                                       | 0,8                   | 2 621,4                                   |                                       | 1,0                   | 754,0                            |                                       | 0,0                   |
| März      | 3 375,8           | 14,6                                  | 0,5                   | 2 615,9                                   | 6,6                                   | 0,4                   | 759,9                            | 8,0                                   | 1,0                   |
| April     | 3 418,3           |                                       | 2,6                   | 2 646,2                                   |                                       | 2,5                   | 772,1                            |                                       | 3,1                   |
| Mai       | 3 410,7           |                                       | 2,3                   | 2 644,6                                   |                                       | 2,0                   | 766,1                            |                                       | 3,4                   |
| Juni      | 3 404,8           | 29,7                                  | 2,6                   | 2 647,4                                   | 32,7                                  | 3,0                   | 757,4                            | - 3,0                                 | 1,3                   |
| Juli      | 3 404,6           |                                       | 1,7                   | 2 656,1                                   |                                       | 3,0                   | 748,5                            |                                       | - 2,5                 |
| Aug.      | 3 416,0           |                                       | 2,6                   | 2 662,1                                   |                                       | 3,5                   | 753,9                            |                                       | - 0,2                 |
| Sept.     | 3 420,8           | 17,7                                  | 2,8                   | 2 672,5                                   | 26,5                                  | 4,6                   | 748,3                            | - 8,7                                 | - 3,1                 |
| Okt.      | 3 427,7           |                                       | 0,7                   | 2 687,8                                   |                                       | 3,4                   | 739,8                            |                                       | - 8,2                 |
| Nov. p)   | 3 420,9           |                                       | 0,8                   | 2 680,1                                   |                                       | 3,0                   | 740,8                            |                                       | - 6,5                 |

 Quelle der Ursprungswerte der Veränderungen: Europäische Zentralbank;  
vorläufig. — 1 Statistisch bedingte Veränderungen sind ausgeschaltet. —

 2 Veränderung in den jeweils letzten sechs Monaten auf Jahresrate  
umgerechnet.

I. Monetäre Indikatoren

3. Deutscher Beitrag zu Krediten an Nichtbanken (Nicht-MFIs) im Euro-Währungsgebiet



1 Veränderung in den jeweils letzten sechs Monaten auf Jahresrate umgerechnet.

## I. Monetäre Indikatoren

## 4. Deutscher Beitrag zur Geldkapitalbildung bei Monetären Finanzinstituten (MFIs) im Euro-Währungsgebiet

Stand am Monatsende und Veränderung

saisonbereinigt

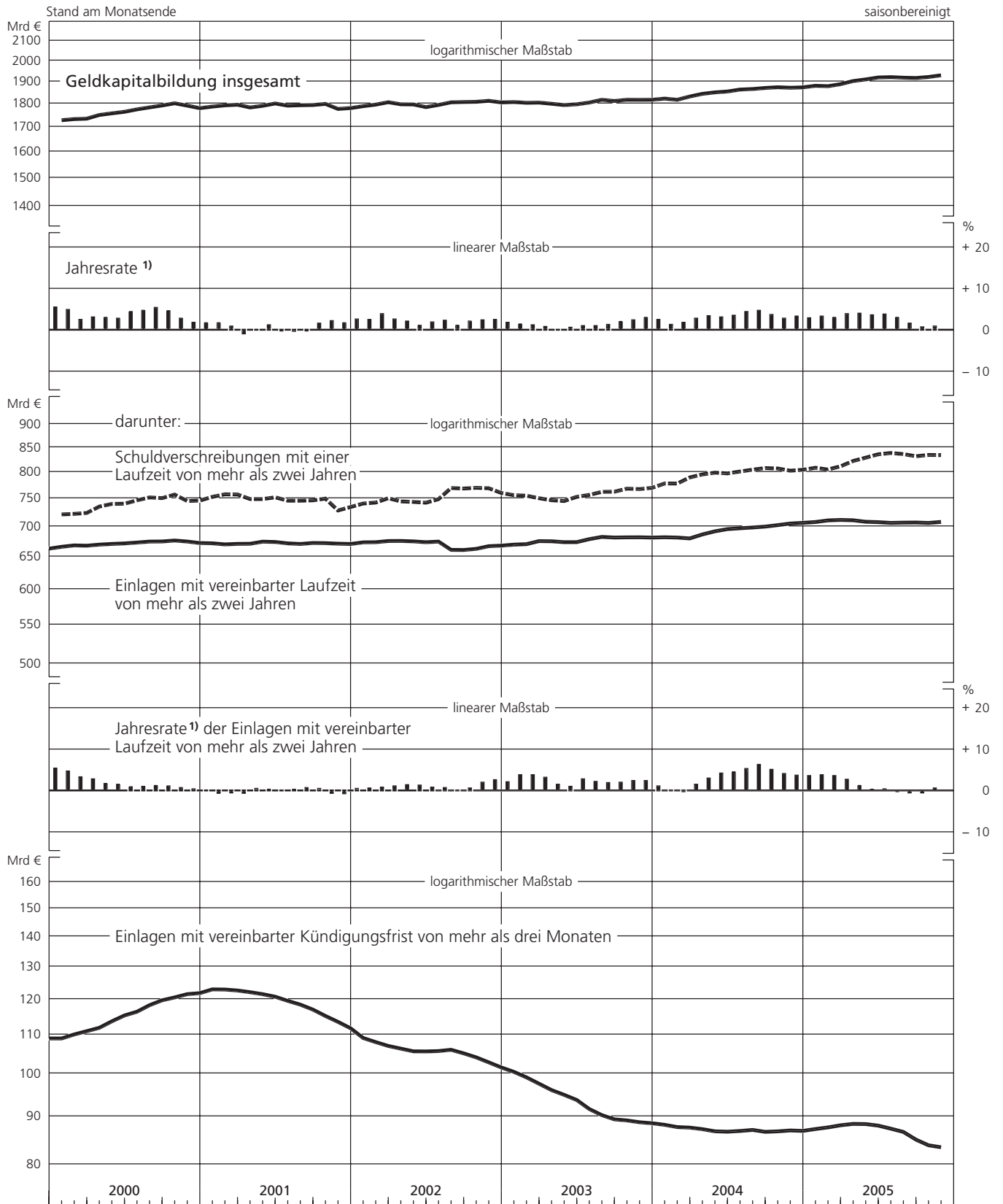
| Zeit      | Geldkapitalbildung insgesamt 1) |                                 |                    | darunter:  |                                 |                    |   |                                 |                    |   |                                 |                    |
|-----------|---------------------------------|---------------------------------|--------------------|--|---------------------------------|--------------------|---|---------------------------------|--------------------|---|---------------------------------|--------------------|
|           |                                 |                                 |                    | Einlagen mit vereinbarter Laufzeit von mehr als zwei Jahren 2) |                                 |                    | Einlagen mit vereinbarter Kündigungsfrist von mehr als drei Monaten |                                 |                    | Schuldverschreibungen mit einer Laufzeit von mehr als zwei Jahren |                                 |                    |
|           | Mrd €                           | Veränderung im Quartal 3) Mrd € | Jahresrate 3) 4) % | Mrd €  | Veränderung im Quartal 3) Mrd € | Jahresrate 3) 4) % | Mrd €   | Veränderung im Quartal 3) Mrd € | Jahresrate 3) 4) % | Mrd €   | Veränderung im Quartal 3) Mrd € | Jahresrate 3) 4) % |
| 2000 Aug. | 1 788,6                         |                                 | 4,7                | 676,5  |                                 | 1,0                | 118,6   |                                 | 16,1               | 753,9   |                                 | 6,8                |
| Sept.     | 1 797,1                         | 18,6                            | 5,4                | 676,7  | 1,2                             | 1,2                | 120,0   | 4,7                             | 17,0               | 752,7   | 4,4                             | 6,3                |
| Okt.      | 1 806,7                         |                                 | 4,6                | 678,2  |                                 | 1,1                | 120,9   |                                 | 16,8               | 759,2   |                                 | 4,7                |
| Nov.      | 1 796,4                         |                                 | 2,8                | 676,6  |                                 | 0,7                | 121,9   |                                 | 14,9               | 747,3   |                                 | 0,2                |
| Dez.      | 1 785,3                         | - 2,5                           | 1,8                | 674,1  | 0,1                             | 0,4                | 122,2   | 2,1                             | 12,2               | 748,2   | 0,8                             | 1,4                |
| 2001 Jan. | 1 792,2                         |                                 | 1,7                | 673,7  |                                 | 0,1                | 123,3   |                                 | 11,4               | 755,0   |                                 | 2,1                |
| Febr.     | 1 797,6                         |                                 | 1,7                | 671,9  |                                 | - 0,7              | 123,3   |                                 | 7,8                | 759,7   |                                 | 2,7                |
| März      | 1 800,4                         | 10,8                            | 0,9                | 672,7  | - 2,0                           | - 0,6              | 123,0   | 0,7                             | 4,8                | 759,4   | 8,1                             | 2,4                |
| April     | 1 788,3                         |                                 | - 1,0              | 672,9  |                                 | - 0,7              | 122,5   |                                 | 2,4                | 751,0   |                                 | - 0,7              |
| Mai       | 1 795,5                         |                                 | 0,0                | 676,4  |                                 | 0,5                | 121,9   |                                 | - 0,2              | 750,9   |                                 | 0,4                |
| Juni      | 1 805,8                         | - 0,1                           | 1,2                | 675,9  | 3,2                             | 0,3                | 121,1   | - 1,9                           | - 1,9              | 754,1   | - 8,5                           | - 0,1              |
| Juli      | 1 796,3                         |                                 | - 0,3              | 673,5  |                                 | - 0,1              | 119,9   |                                 | - 5,5              | 748,0   |                                 | - 3,0              |
| Aug.      | 1 798,1                         |                                 | - 0,4              | 672,6  |                                 | 0,3                | 118,8   |                                 | - 7,1              | 747,9   |                                 | - 3,5              |
| Sept.     | 1 799,1                         | - 2,5                           | - 0,3              | 674,2  | - 0,7                           | 0,7                | 117,3   | - 3,8                           | - 8,9              | 748,6   | - 1,3                           | - 2,6              |
| Okt.      | 1 804,0                         |                                 | 1,6                | 673,9  |                                 | 0,5                | 115,5   |                                 | - 11,0             | 751,8   |                                 | 0,6                |
| Nov.      | 1 781,9                         |                                 | 2,2                | 673,0  |                                 | - 0,7              | 113,8   |                                 | - 12,7             | 730,2   |                                 | 4,0                |
| Dez.      | 1 785,6                         | 17,3                            | 1,7                | 672,5  | - 2,0                           | - 0,8              | 112,1   | - 5,3                           | - 14,4             | 736,4   | 17,4                            | 4,4                |
| 2002 Jan. | 1 793,9                         |                                 | 2,6                | 675,2  |                                 | 0,5                | 109,4   |                                 | - 16,7             | 742,7   |                                 | 5,5                |
| Febr.     | 1 800,8                         |                                 | 2,5                | 675,5  |                                 | 0,6                | 108,3   |                                 | - 16,8             | 744,5   |                                 | 5,4                |
| März      | 1 811,5                         | 17,3                            | 3,9                | 677,4  | 4,8                             | 0,8                | 107,3   | - 4,8                           | - 16,4             | 752,5   | 10,5                            | 7,7                |
| April     | 1 802,3                         |                                 | 2,6                | 677,6  |                                 | 1,1                | 106,6   |                                 | - 14,8             | 746,7   |                                 | 5,7                |
| Mai       | 1 801,6                         |                                 | 2,1                | 676,9  |                                 | 1,4                | 105,9   |                                 | - 13,5             | 745,7   |                                 | 4,1                |
| Juni      | 1 789,8                         | - 7,6                           | 1,1                | 675,5  | - 0,4                           | 1,3                | 105,9   | - 1,4                           | - 10,7             | 744,3   | 1,9                             | 3,4                |
| Juli      | 1 799,5                         |                                 | 1,9                | 676,5  |                                 | 0,8                | 106,0   |                                 | - 6,2              | 750,7   |                                 | 4,9                |
| Aug.      | 1 811,1                         |                                 | 2,3                | 662,9  |                                 | 0,7                | 106,3   |                                 | - 3,7              | 771,6   |                                 | 5,7                |
| Sept.     | 1 812,5                         | 17,5                            | 1,1                | 662,7  | 0,9                             | 0,2                | 105,4   | - 0,5                           | - 3,6              | 770,6   | 9,8                             | 3,2                |
| Okt.      | 1 813,3                         |                                 | 2,1                | 664,5  |                                 | 0,6                | 104,4   |                                 | - 4,2              | 772,0   |                                 | 4,6                |
| Nov.      | 1 817,7                         |                                 | 2,4                | 668,9  |                                 | 2,0                | 103,1   |                                 | - 5,3              | 771,1   |                                 | 4,0                |
| Dez.      | 1 810,7                         | 4,7                             | 2,5                | 669,8  | 7,8                             | 2,6                | 101,8   | - 3,6                           | - 7,6              | 762,2   | - 2,9                           | 1,9                |
| 2003 Jan. | 1 812,3                         |                                 | 1,8                | 671,5  |                                 | 2,1                | 100,7   |                                 | - 9,7              | 758,1   |                                 | 0,7                |
| Febr.     | 1 809,0                         |                                 | 1,4                | 672,3  |                                 | 3,8                | 99,4  |                                 | - 12,7             | 757,2   |                                 | - 0,6              |
| März      | 1 809,8                         | 6,6                             | 1,2                | 677,3  | 4,7                             | 3,8                | 97,8  | - 4,0                           | - 13,9             | 752,5   | - 1,9                           | - 1,3              |
| April     | 1 804,6                         |                                 | 0,8                | 677,0  |                                 | 3,2                | 96,3  |                                 | - 14,8             | 748,8   |                                 | - 2,0              |
| Mai       | 1 798,9                         |                                 | 0,2                | 675,5  |                                 | 1,5                | 95,2  |                                 | - 14,7             | 747,3   |                                 | - 0,8              |
| Juni      | 1 802,4                         | - 1,1                           | 0,6                | 675,6  | - 1,3                           | 1,0                | 94,0  | - 3,8                           | - 14,7             | 755,0   | 7,7                             | 1,6                |
| Juli      | 1 810,0                         |                                 | 1,0                | 680,6  |                                 | 2,8                | 91,9  |                                 | - 16,7             | 758,6   |                                 | 1,9                |
| Aug.      | 1 822,3                         |                                 | 1,0                | 684,3  |                                 | 2,2                | 90,6  |                                 | - 16,9             | 764,3   |                                 | 2,4                |
| Sept.     | 1 816,8                         | 12,9                            | 1,3                | 683,2  | 7,8                             | 1,9                | 89,6  | - 4,4                           | - 16,1             | 764,6   | 10,8                            | 5,0                |
| Okt.      | 1 822,5                         |                                 | 2,0                | 683,5  |                                 | 2,0                | 89,4  |                                 | - 13,8             | 770,4   |                                 | 6,5                |
| Nov.      | 1 822,1                         |                                 | 2,4                | 683,6  |                                 | 2,4                | 89,0  |                                 | - 12,6             | 769,6   |                                 | 6,0                |
| Dez.      | 1 822,5                         | 14,0                            | 3,0                | 683,2  | 0,4                             | 2,4                | 88,8  | - 0,9                           | - 10,8             | 771,9   | 14,7                            | 6,9                |
| 2004 Jan. | 1 827,7                         |                                 | 2,5                | 683,7  |                                 | 1,1                | 88,4  |                                 | - 7,5              | 780,2   |                                 | 7,3                |
| Febr.     | 1 822,4                         |                                 | 1,3                | 683,2  |                                 | - 0,1              | 87,9  |                                 | - 5,7              | 780,1   |                                 | 6,8                |
| März      | 1 837,2                         | 2,3                             | 1,8                | 681,8  | - 1,5                           | - 0,3              | 87,8  | - 0,9                           | - 4,0              | 791,9   | 10,9                            | 6,8                |
| April     | 1 849,2                         |                                 | 2,8                | 688,4  |                                 | 1,5                | 87,5  |                                 | - 4,2              | 797,8   |                                 | 7,0                |
| Mai       | 1 855,8                         |                                 | 3,4                | 693,8  |                                 | 3,0                | 87,0  |                                 | - 4,4              | 801,2   |                                 | 7,4                |
| Juni      | 1 859,9                         | 26,0                            | 3,1                | 697,5  | 15,7                            | 4,2                | 86,9  | - 0,9                           | - 4,1              | 799,8   | 7,9                             | 4,9                |
| Juli      | 1 868,7                         |                                 | 3,5                | 699,0  |                                 | 4,5                | 87,1  |                                 | - 3,0              | 803,5   |                                 | 3,9                |
| Aug.      | 1 871,2                         |                                 | 4,4                | 700,3  |                                 | 5,3                | 87,3  |                                 | - 1,4              | 807,1   |                                 | 5,1                |
| Sept.     | 1 876,1                         | 16,7                            | 4,7                | 701,8  | 5,4                             | 6,3                | 86,9  | - 0,0                           | - 2,1              | 810,3   | 11,9                            | 5,1                |
| Okt.      | 1 879,3                         |                                 | 3,7                | 704,4  |                                 | 5,1                | 87,0  |                                 | - 1,1              | 809,4   |                                 | 4,1                |
| Nov.      | 1 877,0                         |                                 | 2,8                | 707,2  |                                 | 4,1                | 87,2  |                                 | 0,4                | 805,1   |                                 | 2,7                |
| Dez.      | 1 878,8                         | 14,2                            | 3,3                | 708,3  | 7,3                             | 3,7                | 87,1  | 0,2                             | 0,4                | 806,8   | 5,7                             | 4,4                |
| 2005 Jan. | 1 886,1                         |                                 | 2,9                | 709,8  |                                 | 3,6                | 87,5  |                                 | 1,0                | 810,8   |                                 | 4,0                |
| Febr.     | 1 884,3                         |                                 | 3,3                | 712,6  |                                 | 3,8                | 87,9  |                                 | 1,2                | 807,5   |                                 | 4,0                |
| März      | 1 893,6                         | 13,9                            | 3,0                | 713,4  | 5,3                             | 3,6                | 88,3  | 0,8                             | 2,2                | 813,8   | 7,8                             | 3,4                |
| April     | 1 908,2                         |                                 | 3,9                | 712,8  |                                 | 2,7                | 88,6  |                                 | 2,7                | 824,5   |                                 | 5,5                |
| Mai       | 1 915,8                         |                                 | 4,0                | 710,2  |                                 | 1,2                | 88,6  |                                 | 2,1                | 831,2   |                                 | 6,1                |
| Juni      | 1 925,0                         | 19,4                            | 3,6                | 709,5  | - 4,1                           | 0,3                | 88,2  | - 0,1                           | 1,6                | 838,2   | 16,3                            | 6,1                |
| Juli      | 1 926,6                         |                                 | 3,8                | 708,3  |                                 | 0,4                | 87,6  |                                 | - 0,8              | 840,8   |                                 | 6,6                |
| Aug.      | 1 924,0                         |                                 | 3,0                | 708,7  |                                 | - 0,3              | 86,9  |                                 | - 3,2              | 838,6   |                                 | 5,1                |
| Sept.     | 1 922,5                         | - 4,5                           | 1,6                | 708,9  | 2,1                             | - 0,6              | 85,3  | - 3,0                           | - 6,8              | 834,1   | - 6,0                           | 2,6                |
| Okt.      | 1 927,3                         |                                 | 0,7                | 708,2  |                                 | - 0,6              | 84,1  |                                 | - 9,6              | 836,8   |                                 | 0,8                |
| Nov. p)   | 1 935,3                         |                                 | 0,9                | 710,0  |                                 | 0,6                | 83,7  |                                 | - 10,4             | 836,5   |                                 | - 0,1              |

Quelle der Ursprungswerte der Veränderungen: Europäische Zentralbank; vorläufig. — 1 Nach Abzug der Inter-MFI-Beteiligungen. — 2 Einschl. Bauspareinlagen. — 3 Statistisch bedingte Veränderungen sind ausgeschal-

tet. — 4 Veränderung in den jeweils letzten sechs Monaten auf Jahresrate umgerechnet.

I. Monetäre Indikatoren

4. Deutscher Beitrag zur Geldkapitalbildung bei Monetären Finanzinstituten (MFIs)  
im Euro-Währungsgebiet



<sup>1</sup> Veränderung in den jeweils letzten sechs Monaten auf Jahresrate umgerechnet.

II. Konjunkturindikatoren

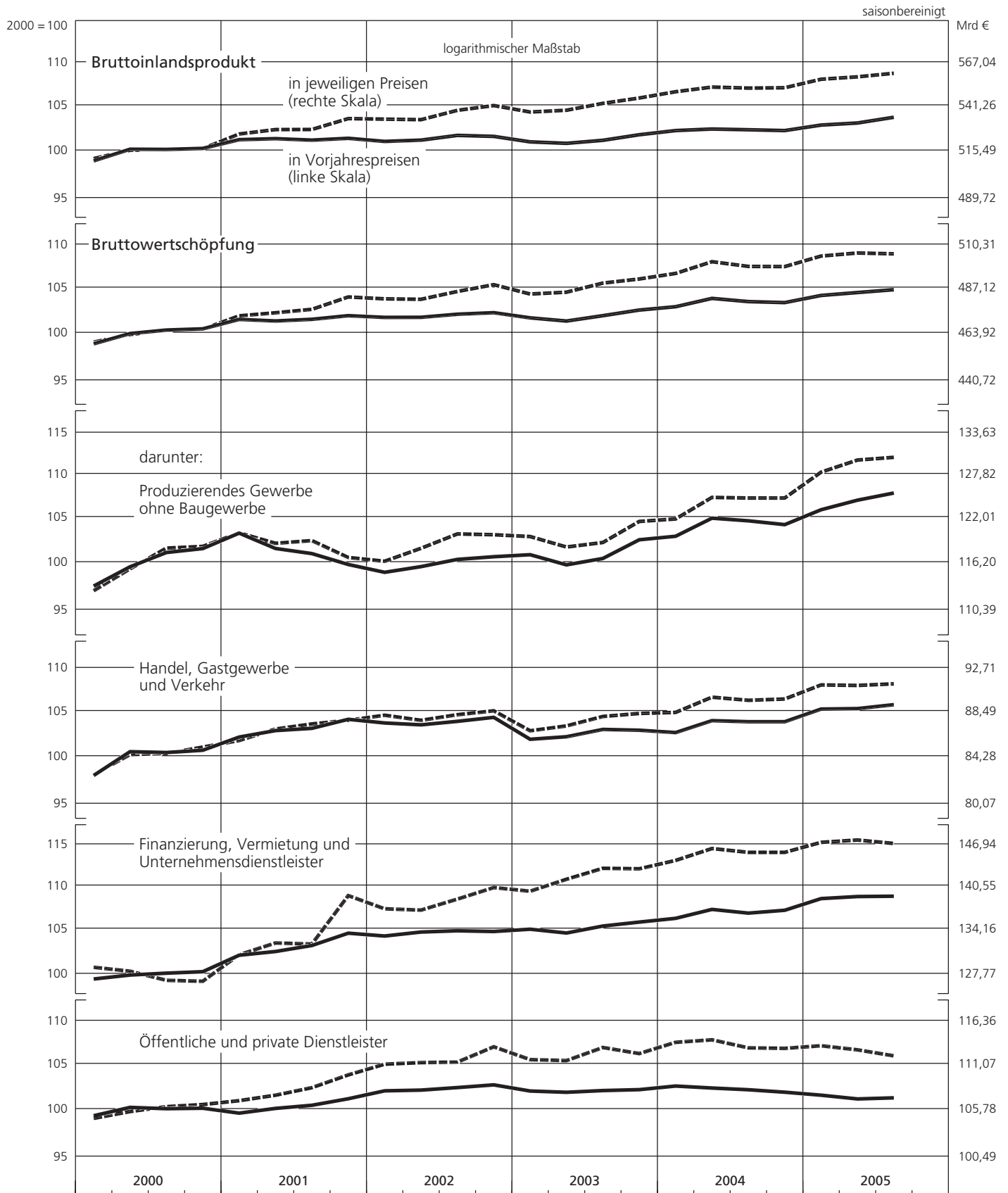
1. Bruttoinlandsprodukt und Bruttowertschöpfung ausgewählter Wirtschaftsbereiche \*)

| Zeit                                | saisonbereinigt                   |                                   |   |                                   |                                   |                                   |                                       |                                   |  |                                   |                                       |                                   |                                   |                                   |
|-------------------------------------|-----------------------------------|-----------------------------------|---|-----------------------------------|-----------------------------------|-----------------------------------|---------------------------------------|-----------------------------------|--|-----------------------------------|---------------------------------------|-----------------------------------|-----------------------------------|-----------------------------------|
|                                     | Bruttoinlandsprodukt              | Bruttowertschöpfung 1) 2)         | darunter:                                 |                                   |                                   |                                   |                                       |                                   |  |                                   |                                       |                                   |                                   |                                   |
|                                     |                                   |                                   | Produzierendes Gewerbe ohne Baugewerbe 2) |                                   | Baugewerbe (A)                    |                                   | Handel, Gastgewerbe und Verkehr 2) 3) |                                   | Finanzierung, Vermietung und Unternehmensdienstleister |                                   | Öffentliche und private Dienstleister |                                   |                                   |                                   |
| Index                               | Veränderung gegen Vorperiode in % | Index                             | Veränderung gegen Vorperiode in %         | Index                             | Veränderung gegen Vorperiode in % | Index                             | Veränderung gegen Vorperiode in %     | Index                             | Veränderung gegen Vorperiode in %                      | Index                             | Veränderung gegen Vorperiode in %     | Index                             | Veränderung gegen Vorperiode in % |                                   |
| In Vorjahrespreisen (2000 = 100) 4) |                                   |                                   |   |                                   |                                   |                                   |                                       |                                   |  |                                   |                                       |                                   |                                   |                                   |
| 1996 4.Vj.                          | 92,31                             | 0,4                               | 92,38                                     | 1,1                               | 90,02                             | 1,1                               | 110,16                                | - 0,1                             | 88,66  | 1,0                               | 92,09                                 | 2,3                               | 94,39                             | 0,2                               |
| 1997 1.Vj.                          | 92,12                             | - 0,2                             | 91,75                                     | - 0,7                             | 90,88                             | 1,0                               | 105,24                                | - 4,5                             | 89,06  | 0,5                               | 89,92                                 | - 2,4                             | 94,03                             | - 0,4                             |
| 2.Vj.                               | 93,08                             | 1,0                               | 92,61                                     | 0,9                               | 91,96                             | 1,2                               | 106,91                                | 1,6                               | 89,73  | 0,8                               | 90,97                                 | 1,2                               | 94,33                             | 0,3                               |
| 3.Vj.                               | 93,43                             | 0,4                               | 93,00                                     | 0,4                               | 92,44                             | 0,5                               | 105,45                                | - 1,4                             | 89,97  | 0,3                               | 91,77                                 | 0,9                               | 94,74                             | 0,4                               |
| 4.Vj.                               | 94,21                             | 0,8                               | 94,26                                     | 1,4                               | 94,79                             | 2,5                               | 106,60                                | 1,1                               | 90,37  | 0,4                               | 93,45                                 | 1,8                               | 94,94                             | 0,2                               |
| 1998 1.Vj.                          | 95,10                             | 0,9                               | 94,73                                     | - 0,5                             | 94,18                             | - 0,6                             | 106,11                                | - 0,5                             | 93,55  | 3,5                               | 93,33                                 | - 0,1                             | 95,82                             | 0,9                               |
| 2.Vj.                               | 94,66                             | - 0,5                             | 94,28                                     | - 0,5                             | 93,49                             | - 0,7                             | 102,96                                | - 3,0                             | 92,28  | - 1,4                             | 93,70                                 | 0,4                               | 95,87                             | 0,1                               |
| 3.Vj.                               | 94,90                             | 0,3                               | 94,63                                     | 0,4                               | 93,26                             | - 0,2                             | 100,99                                | - 1,9                             | 92,86  | 0,6                               | 94,58                                 | 0,9                               | 96,60                             | 0,8                               |
| 4.Vj.                               | 94,84                             | - 0,1                             | 94,64                                     | 0,0                               | 91,97                             | - 1,4                             | 99,13                                 | - 1,8                             | 92,09  | - 0,8                             | 96,35                                 | 1,9                               | 96,95                             | 0,4                               |
| 1999 1.Vj.                          | 95,80                             | 1,0                               | 95,15                                     | 0,5                               | 92,44                             | 0,5                               | 102,32                                | 3,2                               | 94,61  | 2,7                               | 94,58                                 | - 1,8                             | 97,50                             | 0,6                               |
| 2.Vj.                               | 95,71                             | - 0,1                             | 95,36                                     | 0,2                               | 92,67                             | 0,2                               | 101,38                                | - 0,9                             | 93,91  | - 0,7                             | 95,66                                 | 1,1                               | 97,58                             | 0,1                               |
| 3.Vj.                               | 96,92                             | 1,3                               | 96,62                                     | 1,3                               | 93,96                             | 1,4                               | 103,60                                | 2,2                               | 95,72  | 1,9                               | 97,01                                 | 1,4                               | 98,10                             | 0,5                               |
| 4.Vj.                               | 98,13                             | 1,2                               | 97,68                                     | 1,1                               | 95,71                             | 1,9                               | 103,52                                | - 0,1                             | 96,65  | 1,0                               | 98,21                                 | 1,2                               | 98,60                             | 0,5                               |
| 2000 1.Vj.                          | 99,02                             | 0,9                               | 98,95                                     | 1,3                               | 97,58                             | 2,0                               | 103,36                                | - 0,2                             | 98,07  | 1,5                               | 99,57                                 | 1,4                               | 99,41                             | 0,8                               |
| 2.Vj.                               | 100,27                            | 1,3                               | 100,05                                    | 1,1                               | 99,63                             | 2,1                               | 99,56                                 | - 3,7                             | 100,62   | 2,6                               | 100,00                                | 0,4                               | 100,31                            | 0,9                               |
| 3.Vj.                               | 100,25                            | - 0,0                             | 100,43                                    | 0,4                               | 101,18                            | 1,6                               | 99,02                                 | - 0,5                             | 100,53   | - 0,1                             | 100,20                                | 0,2                               | 100,17                            | - 0,1                             |
| 4.Vj.                               | 100,36                            | 0,1                               | 100,56                                    | 0,1                               | 101,61                            | 0,4                               | 97,39                                 | - 1,6                             | 100,78   | 0,2                               | 100,36                                | 0,2                               | 100,22                            | 0,0                               |
| 2001 1.Vj.                          | 101,31                            | 0,9                               | 101,59                                    | - 1,0                             | 103,32                            | - 1,7                             | 96,11                                 | - 1,3                             | 102,22   | 1,4                               | 102,16                                | 1,8                               | 99,69                             | - 0,5                             |
| 2.Vj.                               | 101,42                            | 0,1                               | 101,42                                    | - 0,2                             | 101,62                            | - 1,6                             | 94,02                                 | - 2,2                             | 102,94   | 0,7                               | 102,57                                | 0,4                               | 100,20                            | 0,5                               |
| 3.Vj.                               | 101,26                            | - 0,2                             | 101,60                                    | 0,2                               | 101,06                            | - 0,6                             | 94,24                                 | 0,2                               | 103,19   | 0,2                               | 103,24                                | 0,7                               | 100,54                            | 0,3                               |
| 4.Vj.                               | 101,46                            | 0,2                               | 102,00                                    | 0,4                               | 99,88                             | - 1,2                             | 93,39                                 | - 0,9                             | 104,20   | 1,0                               | 104,62                                | 1,3                               | 101,25                            | 0,7                               |
| 2002 1.Vj.                          | 101,12                            | - 0,3                             | 101,81                                    | - 0,2                             | 99,04                             | - 0,8                             | 94,94                                 | 1,7                               | 103,79   | - 0,4                             | 104,30                                | - 0,3                             | 102,12                            | 0,9                               |
| 2.Vj.                               | 101,26                            | 0,1                               | 101,82                                    | 0,0                               | 99,65                             | 0,6                               | 89,90                                 | - 5,3                             | 103,58   | - 0,2                             | 104,75                                | 0,4                               | 102,20                            | 0,1                               |
| 3.Vj.                               | 101,78                            | 0,5                               | 102,16                                    | 0,3                               | 100,43                            | 0,8                               | 89,58                                 | - 0,4                             | 103,97   | 0,4                               | 104,89                                | 0,1                               | 102,48                            | 0,3                               |
| 4.Vj.                               | 101,67                            | - 0,1                             | 102,33                                    | 0,2                               | 100,72                            | 0,3                               | 88,95                                 | - 0,7                             | 104,42   | 0,4                               | 104,81                                | - 0,1                             | 102,78                            | 0,3                               |
| 2003 1.Vj.                          | 101,07                            | - 0,6                             | 101,76                                    | - 0,6                             | 100,94                            | 0,2                               | 86,44                                 | - 2,8                             | 101,98   | - 2,3                             | 105,07                                | 0,2                               | 102,10                            | - 0,7                             |
| 2.Vj.                               | 100,91                            | - 0,2                             | 101,41                                    | - 0,3                             | 99,84                             | - 1,1                             | 87,03                                 | 0,7                               | 102,26   | 0,3                               | 104,64                                | - 0,4                             | 101,96                            | - 0,1                             |
| 3.Vj.                               | 101,24                            | 0,3                               | 102,00                                    | 0,6                               | 100,53                            | 0,7                               | 87,02                                 | - 0,0                             | 103,07   | 0,8                               | 105,43                                | 0,8                               | 102,15                            | 0,2                               |
| 4.Vj.                               | 101,85                            | 0,6                               | 102,62                                    | 0,6                               | 102,58                            | 2,0                               | 86,76                                 | - 0,3                             | 102,98   | - 0,1                             | 105,88                                | 0,4                               | 102,25                            | 0,1                               |
| 2004 1.Vj.                          | 102,31                            | 0,5                               | 102,99                                    | 0,4                               | 102,97                            | 0,4                               | 86,11                                 | - 0,7                             | 102,72   | - 0,3                             | 106,31                                | 0,4                               | 102,65                            | 0,4                               |
| 2.Vj.                               | 102,48                            | 0,2                               | 103,92                                    | 0,9                               | 105,00                            | 2,0                               | 85,16                                 | - 1,1                             | 104,05   | 1,3                               | 107,34                                | 1,0                               | 102,43                            | - 0,2                             |
| 3.Vj.                               | 102,40                            | - 0,1                             | 103,56                                    | - 0,3                             | 104,70                            | - 0,3                             | 82,96                                 | - 2,6                             | 103,93   | - 0,1                             | 106,91                                | - 0,4                             | 102,24                            | - 0,2                             |
| 4.Vj.                               | 102,31                            | - 0,1                             | 103,45                                    | - 0,1                             | 104,27                            | - 0,4                             | 82,56                                 | - 0,5                             | 103,93   | 0,0                               | 107,24                                | 0,3                               | 101,97                            | - 0,3                             |
| 2005 1.Vj.                          | 102,92                            | 0,6                               | 104,25                                    | 0,8                               | 105,96                            | 1,6                               | 79,63                                 | - 3,5                             | 105,36   | 1,4                               | 108,60                                | 1,3                               | 101,64                            | - 0,3                             |
| 2.Vj.                               | 103,15                            | 0,2                               | 104,58                                    | 0,3                               | 107,06                            | 1,0                               | 81,04                                 | 1,8                               | 105,41   | 0,0                               | 108,84                                | 0,2                               | 101,23                            | - 0,4                             |
| 3.Vj.                               | 103,79                            | 0,6                               | 104,90                                    | 0,3                               | 107,89                            | 0,8                               | 80,81                                 | - 0,3                             | 105,86   | 0,4                               | 108,88                                | 0,0                               | 101,35                            | 0,1                               |
| In jeweiligen Preisen 2)            |                                   |                                   |   |                                   |                                   |                                   |                                       |                                   |  |                                   |                                       |                                   |                                   |                                   |
|                                     | Mrd €                             | Veränderung gegen Vorperiode in % | Mrd €                                     | Veränderung gegen Vorperiode in % | Mrd €                             | Veränderung gegen Vorperiode in % | Mrd €                                 | Veränderung gegen Vorperiode in % | Mrd €  | Veränderung gegen Vorperiode in % | Mrd €                                 | Veränderung gegen Vorperiode in % | Mrd €                             | Veränderung gegen Vorperiode in % |
| 1999 4.Vj.                          | 508,45                            | 1,1                               | 456,80                                    | 1,0                               | 114,07                            | 2,4                               | 24,87                                 | 0,4                               | 81,48  | 1,3                               | 126,94                                | - 0,2                             | 103,77                            | 0,6                               |
| 2000 1.Vj.                          | 511,68                            | 0,6                               | 459,89                                    | 0,7                               | 112,82                            | - 1,1                             | 24,94                                 | 0,3                               | 82,73  | 1,5                               | 128,84                                | - 1,5                             | 104,86                            | 1,1                               |
| 2.Vj.                               | 516,30                            | 0,9                               | 463,71                                    | 0,8                               | 115,51                            | 2,4                               | 23,89                                 | - 4,2                             | 84,54  | 2,2                               | 128,30                                | - 0,4                             | 105,63                            | 0,7                               |
| 3.Vj.                               | 516,72                            | 0,1                               | 465,71                                    | 0,4                               | 118,13                            | 2,3                               | 23,79                                 | - 0,4                             | 84,64  | 0,1                               | 127,04                                | - 1,0                             | 106,19                            | 0,5                               |
| 4.Vj.                               | 517,25                            | 0,1                               | 466,36                                    | 0,1                               | 118,35                            | 0,2                               | 23,44                                 | - 1,5                             | 85,22  | 0,7                               | 126,91                                | - 0,1                             | 106,44                            | 0,2                               |
| 2001 1.Vj.                          | 525,45                            | 1,6                               | 473,11                                    | 1,4                               | 120,09                            | 1,5                               | 23,23                                 | - 0,9                             | 85,83  | 0,7                               | 130,59                                | 2,9                               | 106,88                            | 0,4                               |
| 2.Vj.                               | 527,96                            | 0,5                               | 474,70                                    | 0,3                               | 118,75                            | - 1,1                             | 22,73                                 | - 2,2                             | 86,90  | 1,2                               | 132,27                                | 1,3                               | 107,51                            | 0,6                               |
| 3.Vj.                               | 528,00                            | 0,0                               | 476,46                                    | 0,4                               | 119,09                            | 0,3                               | 22,99                                 | 1,1                               | 87,38  | 0,6                               | 132,12                                | - 0,1                             | 108,39                            | 0,8                               |
| 4.Vj.                               | 534,27                            | 1,2                               | 482,83                                    | 1,3                               | 116,94                            | - 1,8                             | 22,66                                 | - 1,4                             | 87,73  | 0,4                               | 139,20                                | 5,4                               | 109,89                            | 1,4                               |
| 2002 1.Vj.                          | 533,97                            | - 0,1                             | 481,86                                    | - 0,2                             | 116,47                            | - 0,4                             | 23,17                                 | 2,3                               | 88,21  | 0,5                               | 137,24                                | - 1,4                             | 111,17                            | 1,2                               |
| 2.Vj.                               | 533,65                            | - 0,1                             | 481,62                                    | - 0,0                             | 118,11                            | 1,4                               | 21,88                                 | - 5,6                             | 87,73  | - 0,5                             | 137,04                                | - 0,1                             | 111,36                            | 0,2                               |
| 3.Vj.                               | 539,04                            | 1,0                               | 485,71                                    | 0,8                               | 119,95                            | 1,6                               | 21,94                                 | 0,3                               | 88,26  | 0,6                               | 138,68                                | 1,2                               | 111,43                            | 0,1                               |
| 4.Vj.                               | 541,83                            | 0,5                               | 489,28                                    | 0,7                               | 119,85                            | - 0,1                             | 21,61                                 | - 1,5                             | 88,63  | 0,4                               | 140,42                                | 1,3                               | 113,28                            | 1,7                               |
| 2003 1.Vj.                          | 538,06                            | - 0,7                             | 484,37                                    | - 1,0                             | 119,62                            | - 0,2                             | 20,99                                 | - 2,9                             | 86,74  | - 2,1                             | 139,87                                | - 0,4                             | 111,72                            | - 1,4                             |
| 2.Vj.                               | 539,09                            | 0,2                               | 485,36                                    | 0,2                               | 118,27                            | - 1,1                             | 21,25                                 | 1,2                               | 87,20  | 0,5                               | 141,68                                | 1,3                               | 111,61                            | - 0,1                             |
| 3.Vj.                               | 543,14                            | 0,8                               | 490,13                                    | 1,0                               | 118,85                            | 0,5                               | 21,31                                 | 0,3                               | 88,09  | 1,0                               | 143,37                                | 1,2                               | 113,20                            | 1,4                               |
| 4.Vj.                               | 546,29                            | 0,6                               | 492,33                                    | 0,4                               | 121,58                            | 2,3                               | 21,31                                 | 0,0                               | 88,38  | 0,3                               | 143,30                                | - 0,0                             | 112,46                            | - 0,7                             |
| 2004 1.Vj.                          | 549,98                            | 0,7                               | 495,27                                    | 0,6                               | 121,91                            | 0,3                               | 21,04                                 | - 1,3                             | 88,48  | 0,1                               | 144,60                                | 0,9                               | 113,83                            | 1,2                               |
| 2.Vj.                               | 552,76                            | 0,5                               | 501,57                                    | 1,3                               | 124,77                            | 2,3                               | 20,83                                 | - 1,0                             | 89,94  | 1,7                               | 146,46                                | 1,3                               | 114,14                            | 0,3                               |
| 3.Vj.                               | 552,16                            | - 0,1                             | 499,06                                    | - 0,5                             | 124,70                            | - 0,1                             | 20,09                                 | - 3,6                             | 89,64  | - 0,3                             | 145,86                                | - 0,4                             | 113,15                            | - 0,9                             |
| 4.Vj.                               | 552,36                            | 0,0                               | 498,95                                    | - 0,0                             | 124,70                            | 0,0                               | 19,88                                 | - 1,0                             | 89,77  | 0,1                               | 145,86                                | 0,0                               | 113,09                            | - 0,1                             |
| 2005 1.Vj.                          | 557,45                            | 0,9                               | 504,67                                    | 1,1                               | 128,23                            | 2,8                               | 19,12                                 | - 3,8                             | 91,14  | 1,5                               | 147,45                                | 1,1                               | 113,41                            | 0,3                               |
| 2.Vj.                               | 558,90                            | 0,3                               | 506,32                                    | 0,3                               | 129,91                            | 1,3                               | 19,22                                 | 0,5                               | 91,09  | - 0,1                             | 147,82                                | 0,3                               | 112,91                            | - 0,4                             |
| 3.Vj.                               | 561,05                            | 0,4                               | 505,84                                    | - 0,1                             | 130,30                            | 0,3                               | 19,28                                 | 0,3                               | 91,25  | 0,2                               | 147,27                                | - 0,4                             | 112,18                            | - 0,6                             |

Quelle der Ursprungswerte: Statistisches Bundesamt. — \* Rechenstand: November 2005. — 1 Ohne Nettogütersteuern. — 2 Ermittelt aus saisonbereinigten Komponenten. — 3 Sowie Nachrichtenübermittlung. — 4 Siehe Erläuterungen am Ende des Hefts.

II. Konjunkturindikatoren

1. Bruttoinlandsprodukt und Bruttowertschöpfung ausgewählter Wirtschaftsbereiche



II. Konjunkturindikatoren

2. Verwendung des Bruttoinlandsprodukts in Vorjahrespreisen \*)

| Zeit          | Bruttoinlandsprodukt | Inländische Verwendung 1) | darunter:                 |                                   |                            |                                   |              | Vorratsveränderungen 3) | Außenbeitrag 4) | Exporte 1) | Importe 1) |                                   |       |                                   |        |                                   |        |       |
|---------------|----------------------|---------------------------|---------------------------|-----------------------------------|----------------------------|-----------------------------------|--------------|-------------------------|-----------------|------------|------------|-----------------------------------|-------|-----------------------------------|--------|-----------------------------------|--------|-------|
|               |                      |                           | Private Konsumausgaben 2) |                                   | Konsumausgaben des Staates |                                   | Ausrüstungen |                         |                 |            |            | Bauten (A)                        |       |                                   |        |                                   |        |       |
|               |                      |                           | Index                     | Veränderung gegen Vorperiode in % | Index                      | Veränderung gegen Vorperiode in % | Index        |                         |                 |            |            | Veränderung gegen Vorperiode in % | Index | Veränderung gegen Vorperiode in % | Index  | Veränderung gegen Vorperiode in % |        |       |
| 2000 = 100 5) |                      |                           |                           |                                   |                            |                                   |              |                         |                 |            |            |                                   |       |                                   |        |                                   |        |       |
| 1998 2.Vj.    | 94,66                | - 0,5                     | 94,78                     | - 0,6                             | 94,16                      | - 0,2                             | 97,57        | 0,2                     | 81,87           | 1,9        | 100,41     | - 3,1                             | .     | .                                 | 84,03  | 2,6                               | 83,74  | 2,3   |
| 3.Vj.         | 94,90                | 0,3                       | 95,44                     | 0,7                               | 95,02                      | 0,9                               | 97,65        | 0,1                     | 83,77           | 2,3        | 100,14     | - 0,3                             | .     | .                                 | 83,37  | - 0,8                             | 84,34  | 0,7   |
| 4.Vj.         | 94,84                | - 0,1                     | 95,52                     | 0,1                               | 95,84                      | 0,9                               | 97,55        | - 0,1                   | 85,25           | 1,8        | 98,30      | - 1,8                             | .     | .                                 | 82,58  | - 0,9                             | 83,97  | - 0,4 |
| 1999 1.Vj.    | 95,80                | 1,0                       | 97,59                     | 2,2                               | 97,19                      | 1,4                               | 99,01        | 1,5                     | 88,32           | 3,6        | 99,68      | 1,4                               | .     | .                                 | 81,99  | - 0,7                             | 86,82  | 3,4   |
| 2.Vj.         | 95,71                | - 0,1                     | 96,93                     | - 0,7                             | 96,70                      | - 0,5                             | 98,18        | - 0,8                   | 88,36           | 0,0        | 101,52     | 1,8                               | .     | .                                 | 86,93  | 6,0                               | 90,22  | 3,9   |
| 3.Vj.         | 96,92                | 1,3                       | 97,91                     | 1,0                               | 97,50                      | 0,8                               | 98,75        | 0,6                     | 90,85           | 2,8        | 103,09     | 1,5                               | .     | .                                 | 89,53  | 3,0                               | 92,17  | 2,2   |
| 4.Vj.         | 98,13                | 1,2                       | 98,35                     | 0,4                               | 98,77                      | 1,3                               | 98,67        | - 0,1                   | 91,02           | 0,2        | 102,70     | - 0,4                             | .     | .                                 | 91,95  | 2,7                               | 92,21  | 0,0   |
| 2000 1.Vj.    | 99,02                | 0,9                       | 99,21                     | 0,9                               | 98,81                      | 0,0                               | 100,26       | 1,6                     | 96,52           | 6,0        | 101,55     | - 1,1                             | .     | .                                 | 95,35  | 3,7                               | 95,66  | 3,7   |
| 2.Vj.         | 100,27               | 1,3                       | 100,39                    | 1,2                               | 100,56                     | 1,8                               | 99,79        | - 0,5                   | 99,24           | 2,8        | 100,52     | - 1,0                             | .     | .                                 | 97,84  | 2,6                               | 98,01  | 2,5   |
| 3.Vj.         | 100,25               | - 0,0                     | 100,42                    | 0,0                               | 100,60                     | 0,0                               | 99,57        | - 0,2                   | 102,42          | 3,2        | 99,66      | - 0,9                             | .     | .                                 | 100,27 | 2,5                               | 100,73 | 2,8   |
| 4.Vj.         | 100,36               | 0,1                       | 99,98                     | - 0,4                             | 100,01                     | - 0,6                             | 100,39       | 0,8                     | 101,69          | - 0,7      | 97,76      | - 1,9                             | .     | .                                 | 106,54 | 6,3                               | 105,61 | 4,8   |
| 2001 1.Vj.    | 101,31               | 0,9                       | 100,11                    | 0,1                               | 101,30                     | 1,3                               | 100,44       | 0,0                     | 101,85          | 0,2        | 96,68      | - 1,1                             | .     | .                                 | 106,20 | - 0,3                             | 102,57 | - 2,9 |
| 2.Vj.         | 101,42               | 0,1                       | 100,31                    | 0,2                               | 102,24                     | 0,9                               | 100,11       | - 0,3                   | 98,43           | - 3,4      | 96,12      | - 0,6                             | .     | .                                 | 105,96 | - 0,2                             | 102,59 | 0,0   |
| 3.Vj.         | 101,26               | - 0,2                     | 99,64                     | - 0,7                             | 102,67                     | 0,4                               | 99,88        | - 0,2                   | 94,28           | - 4,2      | 95,49      | - 0,7                             | .     | .                                 | 106,35 | 0,4                               | 101,44 | - 1,1 |
| 4.Vj.         | 101,46               | 0,2                       | 98,41                     | - 1,2                             | 101,49                     | - 1,1                             | 101,69       | 1,8                     | 92,34           | - 2,1      | 93,77      | - 1,8                             | .     | .                                 | 108,78 | 2,3                               | 99,58  | - 1,8 |
| 2002 1.Vj.    | 101,12               | - 0,3                     | 97,56                     | - 0,9                             | 100,90                     | - 0,6                             | 101,34       | - 0,3                   | 90,27           | - 2,2      | 93,92      | 0,2                               | .     | .                                 | 108,50 | - 0,3                             | 97,73  | - 1,9 |
| 2.Vj.         | 101,26               | 0,1                       | 97,81                     | 0,3                               | 101,20                     | 0,3                               | 101,87       | 0,5                     | 89,93           | - 0,4      | 89,39      | - 4,8                             | .     | .                                 | 110,10 | 1,5                               | 99,67  | 2,0   |
| 3.Vj.         | 101,78               | 0,5                       | 97,91                     | 0,1                               | 101,97                     | 0,8                               | 101,90       | 0,0                     | 88,51           | - 1,6      | 89,15      | - 0,3                             | .     | .                                 | 112,76 | 2,4                               | 101,08 | 1,4   |
| 4.Vj.         | 101,67               | - 0,1                     | 97,73                     | - 0,2                             | 101,54                     | - 0,4                             | 102,75       | 0,8                     | 89,41           | 1,0        | 88,17      | - 1,1                             | .     | .                                 | 114,22 | 1,3                               | 102,32 | 1,2   |
| 2003 1.Vj.    | 101,07               | - 0,6                     | 98,58                     | 0,9                               | 101,40                     | - 0,1                             | 101,90       | - 0,8                   | 89,91           | 0,6        | 88,50      | 0,4                               | .     | .                                 | 112,96 | - 1,1                             | 105,62 | 3,2   |
| 2.Vj.         | 100,91               | - 0,2                     | 98,78                     | 0,2                               | 101,89                     | 0,5                               | 102,03       | 0,1                     | 89,20           | - 0,8      | 89,02      | 0,6                               | .     | .                                 | 110,42 | - 2,2                             | 104,14 | - 1,4 |
| 3.Vj.         | 101,24               | 0,3                       | 97,41                     | - 1,4                             | 101,64                     | - 0,2                             | 102,25       | 0,2                     | 88,67           | - 0,6      | 88,63      | - 0,4                             | .     | .                                 | 115,65 | 4,7                               | 104,20 | 0,1   |
| 4.Vj.         | 101,85               | 0,6                       | 98,49                     | 1,1                               | 101,21                     | - 0,4                             | 102,11       | - 0,1                   | 89,35           | 0,8        | 89,03      | 0,5                               | .     | .                                 | 116,82 | 1,0                               | 106,86 | 2,6   |
| 2004 1.Vj.    | 102,31               | 0,5                       | 98,25                     | - 0,2                             | 101,69                     | 0,5                               | 101,07       | - 1,0                   | 87,59           | - 2,0      | 87,25      | - 2,0                             | .     | .                                 | 120,67 | 3,3                               | 108,57 | 1,6   |
| 2.Vj.         | 102,48               | 0,2                       | 97,83                     | - 0,4                             | 101,46                     | - 0,2                             | 100,61       | - 0,5                   | 89,15           | 1,8        | 85,68      | - 1,8                             | .     | .                                 | 124,57 | 3,2                               | 110,70 | 2,0   |
| 3.Vj.         | 102,40               | - 0,1                     | 98,76                     | 1,0                               | 101,51                     | 0,0                               | 101,05       | 0,4                     | 93,07           | 4,4        | 84,34      | - 1,6                             | .     | .                                 | 123,94 | - 0,5                             | 113,33 | 2,4   |
| 4.Vj.         | 102,31               | - 0,1                     | 98,66                     | - 0,1                             | 102,29                     | 0,8                               | 99,12        | - 1,9                   | 91,75           | - 1,4      | 84,45      | 0,1                               | .     | .                                 | 124,53 | 0,5                               | 113,91 | 0,5   |
| 2005 1.Vj.    | 102,92               | 0,6                       | 98,05                     | - 0,6                             | 101,85                     | - 0,4                             | 99,33        | 0,2                     | 93,21           | 1,6        | 81,68      | - 3,3                             | .     | .                                 | 127,14 | 2,1                               | 112,62 | - 1,1 |
| 2.Vj.         | 103,15               | 0,2                       | 98,61                     | 0,6                               | 101,71                     | - 0,1                             | 100,52       | 1,2                     | 93,78           | 0,6        | 81,59      | - 0,1                             | .     | .                                 | 128,61 | 1,2                               | 115,23 | 2,3   |
| 3.Vj.         | 103,79               | 0,6                       | 98,89                     | 0,3                               | 101,53                     | - 0,2                             | 100,93       | 0,4                     | 97,37           | 3,8        | 82,50      | 1,1                               | .     | .                                 | 134,66 | 4,7                               | 120,31 | 4,4   |

Rechnerische Wachstumsbeiträge am Bruttoinlandsprodukt in Prozentpunkten 6)

| Zeit       | vj. |    | hj.   |       | vj.   |       | hj.   |       | vj.   |       | hj.   |       | vj.   |       | hj.   |       | vj.   |       | hj. |     |
|------------|-----|----|-------|-------|-------|-------|-------|-------|-------|-------|-------|-------|-------|-------|-------|-------|-------|-------|-----|-----|
|            | 1)  | 2) | 3)    | 4)    | 5)    | 6)    | 7)    | 8)    | 9)    | 10)   | 11)   | 12)   | 13)   | 14)   | 15)   | 16)   | 17)   | 18)   | 19) | 20) |
| 1998 2.Vj. | .   | .  | - 0,6 | 1,2   | - 0,1 | 0,3   | 0,0   | 0,5   | 0,1   | 0,4   | - 0,4 | - 0,3 | - 0,3 | - 0,1 | - 0,7 | 1,0   | - 0,6 | - 1,7 |     |     |
| 3.Vj.      | .   | .  | 0,7   | .     | 0,5   | .     | 0,0   | .     | 0,2   | .     | 0,0   | .     | 0,1   | - 0,4 | - 0,2 | .     | - 0,2 | .     |     |     |
| 4.Vj.      | .   | .  | 0,1   | 0,8   | 0,5   | 1,0   | 0,0   | 0,0   | 0,1   | 0,3   | - 0,2 | - 0,2 | - 0,3 | - 0,2 | - 0,3 | - 0,5 | 0,1   | - 0,1 |     |     |
| 1999 1.Vj. | .   | .  | 2,1   | .     | 0,8   | .     | 0,3   | .     | 0,3   | .     | 0,2   | .     | 0,5   | - 1,1 | - 0,2 | .     | - 0,9 | .     |     |     |
| 2.Vj.      | .   | .  | - 0,7 | 1,4   | - 0,3 | 0,5   | - 0,2 | 0,1   | 0,0   | 0,3   | 0,2   | 0,4   | - 0,5 | 0,6   | 1,7   | 1,5   | - 1,1 | - 2,0 |     |     |
| 3.Vj.      | .   | .  | 1,0   | .     | 0,5   | .     | 0,1   | .     | 0,2   | .     | 0,2   | .     | 0,1   | 0,3   | 0,9   | .     | - 0,6 | .     |     |     |
| 4.Vj.      | .   | .  | 0,4   | 1,4   | 0,8   | 1,3   | 0,0   | 0,1   | 0,0   | 0,2   | 0,0   | 0,2   | - 0,3 | 0,8   | 0,8   | 1,7   | 0,0   | - 0,6 |     |     |
| 2000 1.Vj. | .   | .  | 0,9   | .     | 0,0   | .     | 0,3   | .     | 0,5   | .     | - 0,1 | .     | 0,1   | 0,0   | 1,1   | .     | - 1,1 | .     |     |     |
| 2.Vj.      | .   | .  | 1,2   | 2,1   | 1,0   | 1,0   | - 0,1 | 0,2   | 0,2   | 0,7   | - 0,1 | - 0,2 | 0,1   | 0,1   | 0,8   | 1,9   | - 0,7 | - 1,8 |     |     |
| 3.Vj.      | .   | .  | 0,0   | .     | 0,0   | .     | 0,0   | .     | 0,3   | .     | - 0,1 | .     | - 0,2 | 0,0   | 0,8   | .     | - 0,8 | .     |     |     |
| 4.Vj.      | .   | .  | - 0,4 | - 0,4 | - 0,3 | - 0,3 | 0,2   | 0,2   | - 0,1 | 0,2   | - 0,2 | - 0,3 | 0,1   | 0,5   | 2,0   | 2,8   | - 1,5 | - 2,3 |     |     |
| 2001 1.Vj. | .   | .  | 0,1   | .     | 0,8   | .     | 0,0   | .     | 0,0   | .     | - 0,1 | .     | - 0,5 | 0,9   | - 0,1 | .     | 1,0   | .     |     |     |
| 2.Vj.      | .   | .  | 0,2   | 0,3   | 0,5   | 1,3   | - 0,1 | - 0,1 | - 0,3 | - 0,3 | - 0,1 | - 0,2 | - 0,0 | - 0,1 | - 0,1 | - 0,2 | 0,0   | 1,0   |     |     |
| 3.Vj.      | .   | .  | - 0,7 | .     | 0,2   | .     | 0,0   | .     | - 0,4 | .     | - 0,1 | .     | - 0,5 | 0,5   | 0,1   | .     | 0,4   | .     |     |     |
| 4.Vj.      | .   | .  | - 1,2 | - 1,9 | - 0,7 | - 0,5 | 0,3   | 0,3   | - 0,2 | - 0,6 | - 0,2 | - 0,3 | - 0,6 | 1,4   | 0,8   | 0,9   | 0,6   | 1,0   |     |     |
| 2002 1.Vj. | .   | .  | - 0,8 | .     | - 0,3 | .     | - 0,1 | .     | - 0,2 | .     | 0,0   | .     | - 0,2 | 0,5   | - 0,1 | .     | 0,6   | .     |     |     |
| 2.Vj.      | .   | .  | 0,2   | - 0,6 | 0,2   | - 0,1 | 0,1   | 0,0   | 0,0   | - 0,2 | - 0,5 | - 0,5 | 0,5   | - 0,1 | 0,5   | 0,4   | - 0,6 | 0,0   |     |     |
| 3.Vj.      | .   | .  | 0,1   | .     | 0,5   | .     | 0,0   | .     | - 0,1 | .     | 0,0   | .     | - 0,3 | 0,4   | 0,9   | .     | - 0,5 | .     |     |     |
| 4.Vj.      | .   | .  | - 0,2 | - 0,1 | - 0,3 | 0,2   | 0,2   | 0,2   | 0,1   | 0,0   | - 0,1 | - 0,1 | - 0,1 | 0,1   | 0,5   | 1,4   | - 0,4 | - 0,9 |     |     |
| 2003 1.Vj. | .   | .  | 0,8   | .     | - 0,1 | .     | - 0,2 | .     | 0,0   | .     | 0,0   | .     | 1,0   | - 1,4 | - 0,4 | .     | - 1,0 | .     |     |     |
| 2.Vj.      | .   | .  | 0,2   | 1,0   | 0,3   | 0,2   | 0,0   | - 0,2 | - 0,1 | - 0,1 | 0,1   | 0,1   | - 0,1 | - 0,3 | - 0,8 | - 1,2 | 0,5   | - 0,5 |     |     |
| 3.Vj.      | .   | .  | - 1,3 | .     | - 0,1 | .     | 0,0   | .     | 0,0   | .     | 0,0   | .     | 1,1   | 1,7   | 1,7   | .     | 0,0   | .     |     |     |
| 4.Vj.      | .   | .  | 1,1   | - 0,2 | - 0,3 | - 0,4 | 0,0   | 0,0   | 0,1   | 0,1   | 0,0   | 0,0   | 1,2   | - 0,4 | 0,4   | 2,1   | - 0,8 | - 0,8 |     |     |
| 2004 1.Vj. | .   | .  | - 0,2 | .     | 0,3   | .     | - 0,2 | .     | - 0,1 | .     | - 0,2 | .     | 0,0   | 0,7   | 1,2   | .     | - 0,5 | .     |     |     |
| 2.Vj.      | .   | .  | - 0,4 | - 0,6 | - 0,1 | 0,2   | - 0,1 | - 0,3 | 0,1   | 0,0   | - 0,2 | - 0,4 | - 0,1 | 0,6   | 1,2   | 2,4   | - 0,6 | - 1,1 |     |     |
| 3.Vj.      | .   | .  | 0,9   | .     | 0,0   | .     | 0,1   | .     | 0,3   | .     | - 0,1 | .     | 0,6   | - 1,0 | - 0,2 | .     | - 0,8 | .     |     |     |
| 4.Vj.      | .   | .  | - 0,1 | 0,8   | 0,5   | 0,5   | - 0,4 | - 0,3 | - 0,1 | 0,2   | 0,0   | - 0,1 | - 0,1 | 0,0   | 0,2   | 0,0   | - 0,2 | - 1,0 |     |     |
| 2005 1.Vj. | .   | .  | - 0,6 | .     | - 0,3 | .     | 0,0   | .     | 0,1   | .     | - 0,3 | .     | - 0,2 | 1,2   | 0,8   | .     | 0,4   | .     |     |     |
| 2.Vj.      | .   | .  | 0,5   | - 0,1 | - 0,1 | - 0,4 | 0,2   | 0,2   | 0,0   | 0,1   | 0,0   | - 0,3 | - 0,4 | 0,4   | 1,2   | .     | - 0,8 | - 0,4 |     |     |
| 3.Vj.      | .   | .  | 0,3   | .     | - 0,1 | .     | 0,1   | .     | 0,3   | .     | 0,1   | .     | - 0,1 | 0,3   | 1,8   | .     | - 1,5 | .     |     |     |

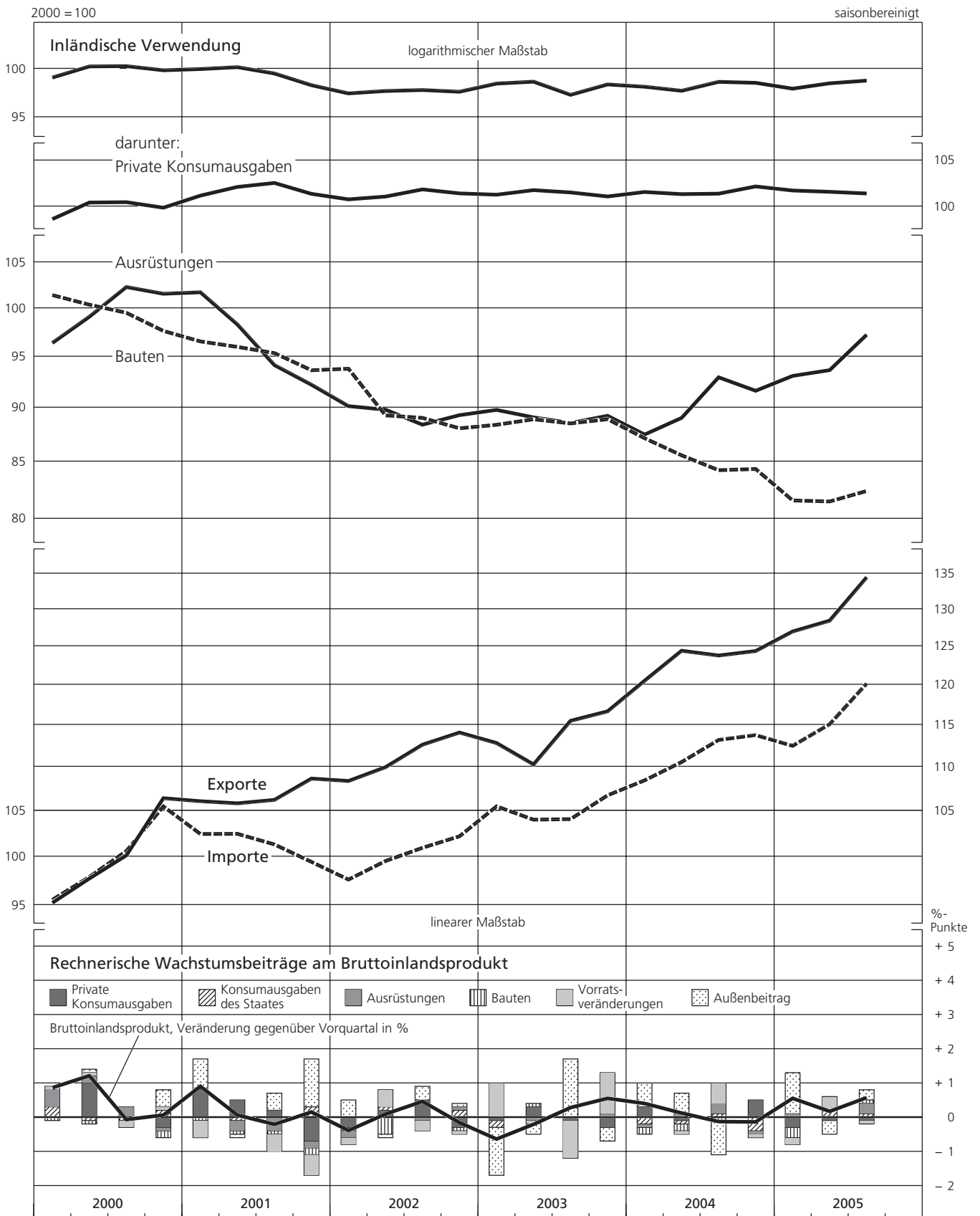
Quelle der Ursprungswerte: Statistisches Bundesamt. — \* Rechenstand: November 2005. — 1 Ermittelt aus saisonbereinigten Komponenten. — 2 Einschl. Privater Organisationen ohne Erwerbszweck. — 3 Einschl. Netto-

zugang an Wertsachen. — 4 Exporte minus Importe. — 5 Siehe Erläuterungen am Ende des Hefts. — 6 Angaben mit erhöhter Unsicherheit behaftet.



II. Konjunkturindikatoren

2. Verwendung des Bruttoinlandsprodukts in Vorjahrespreisen



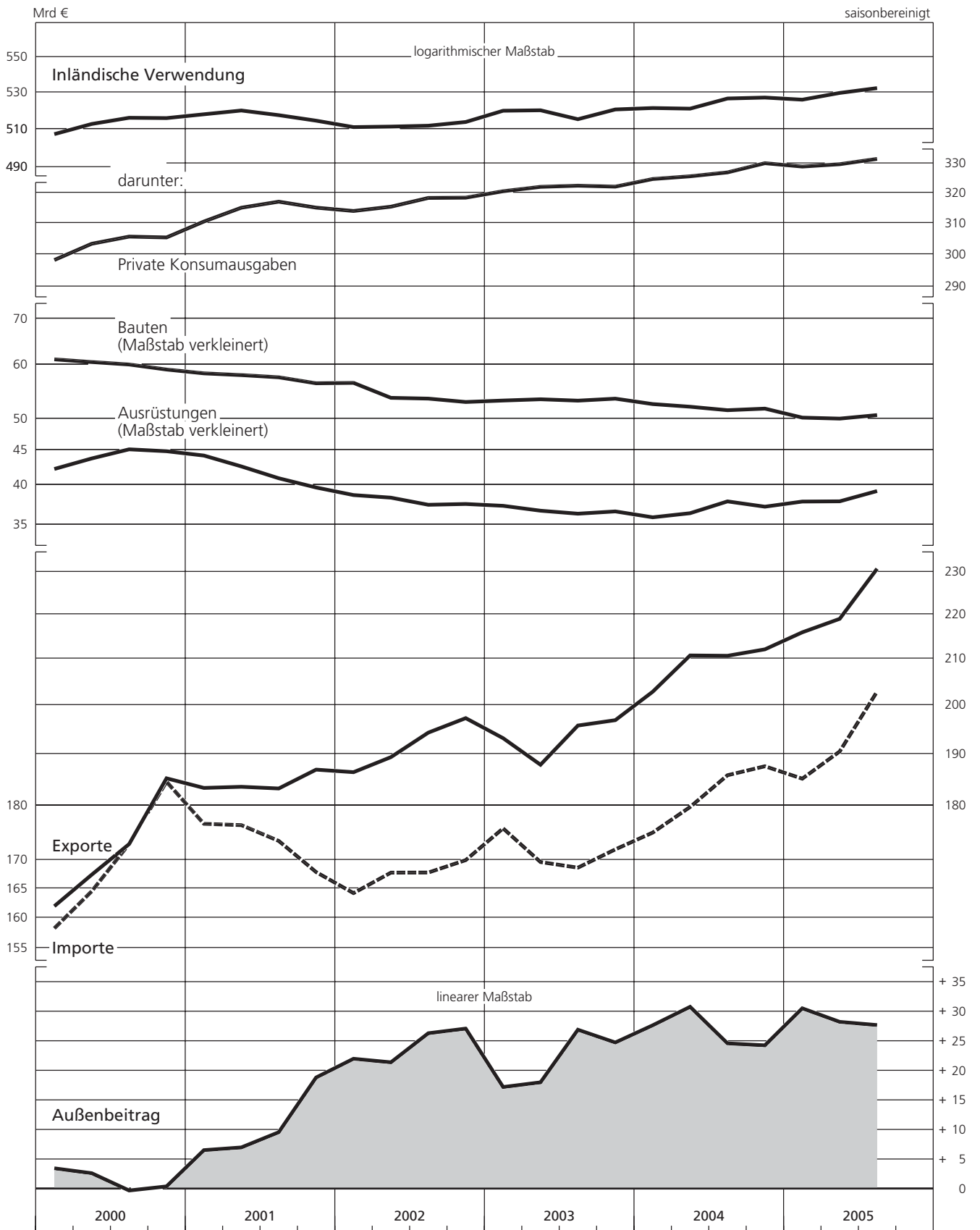
II. Konjunkturindikatoren

3. Verwendung des Bruttoinlandsprodukts in jeweiligen Preisen \*)

| Zeit       | saisonbereinigt +)   |                                   |                        |                                   |           |                                   |                           |                                   |                            |                                   |              |                                   |        |                                   |                            |                    |         |                                   |        |                                   |
|------------|----------------------|-----------------------------------|------------------------|-----------------------------------|-----------|-----------------------------------|---------------------------|-----------------------------------|----------------------------|-----------------------------------|--------------|-----------------------------------|--------|-----------------------------------|----------------------------|--------------------|---------|-----------------------------------|--------|-----------------------------------|
|            | Bruttoinlandsprodukt |                                   | Inländische Verwendung |                                   | darunter: |                                   | Private Konsumausgaben 1) |                                   | Konsumausgaben des Staates |                                   | Ausrüstungen |                                   | Bauten |                                   | Vorratsveränderungen 2) 3) | Außenbeitrag 3) 4) | Exporte | Importe                           |        |                                   |
|            | DM/€                 | Veränderung gegen Vorperiode in % | DM/€                   | Veränderung gegen Vorperiode in % | DM/€      | Veränderung gegen Vorperiode in % | DM/€                      | Veränderung gegen Vorperiode in % | DM/€                       | Veränderung gegen Vorperiode in % | DM/€         | Veränderung gegen Vorperiode in % | DM/€   | Veränderung gegen Vorperiode in % | DM/€                       | DM/€               | DM/€    | Veränderung gegen Vorperiode in % | DM/€   | Veränderung gegen Vorperiode in % |
| Mrd DM     |                      |                                   |                        |                                   |           |                                   |                           |                                   |                            |                                   |              |                                   |        |                                   |                            |                    |         |                                   |        |                                   |
| 1991 1.Vj. | 731,68               | .                                 | 731,54                 | .                                 | 418,94    | .                                 | 134,66                    | .                                 | 144,01                     | .                                 | 74,75        | .                                 | 90,34  | .                                 | 7,04                       | 0,14               | 195,58  | .                                 | 195,45 | .                                 |
| 2.Vj.      | 748,87               | 2,3                               | 756,63                 | 3,4                               | 429,97    | 2,6                               | 144,01                    | 6,9                               | 144,01                     | 6,9                               | 75,69        | 1,3                               | 91,38  | 1,1                               | 9,62                       | - 7,76             | 189,30  | - 3,2                             | 197,07 | 0,8                               |
| 3.Vj.      | 751,90               | 0,4                               | 754,66                 | - 0,3                             | 426,18    | - 0,9                             | 144,50                    | 0,3                               | 144,50                     | 0,3                               | 75,50        | - 0,3                             | 93,41  | 2,2                               | 8,88                       | - 2,76             | 196,17  | 3,6                               | 198,93 | 0,9                               |
| 4.Vj.      | 777,54               | 3,4                               | 778,22                 | 3,1                               | 448,98    | 5,4                               | 149,11                    | 3,2                               | 149,11                     | 3,2                               | 77,24        | 2,3                               | 100,49 | 7,6                               | - 3,79                     | - 0,68             | 198,11  | 1,0                               | 198,79 | - 0,1                             |
| 1992 1.Vj. | 792,87               | 2,0                               | 795,44                 | 2,2                               | 451,91    | 0,7                               | 152,85                    | 2,5                               | 152,85                     | 2,5                               | 76,02        | - 1,6                             | 107,22 | 6,7                               | 0,92                       | - 2,56             | 198,93  | 0,4                               | 201,49 | 1,4                               |
| 2.Vj.      | 799,93               | 0,9                               | 805,94                 | 1,3                               | 457,33    | 1,2                               | 155,20                    | 1,5                               | 155,20                     | 1,5                               | 75,89        | - 0,2                             | 107,96 | 0,7                               | 2,88                       | - 6,00             | 191,01  | - 4,0                             | 197,01 | - 2,2                             |
| 3.Vj.      | 807,99               | 1,0                               | 807,01                 | 0,1                               | 460,11    | 0,6                               | 160,34                    | 3,3                               | 160,34                     | 3,3                               | 72,50        | - 4,5                             | 106,71 | - 1,2                             | 0,59                       | 0,98               | 194,57  | 1,9                               | 193,59 | - 1,7                             |
| 4.Vj.      | 816,11               | 1,0                               | 823,29                 | 2,0                               | 478,73    | 4,0                               | 162,16                    | 1,1                               | 162,16                     | 1,1                               | 69,33        | - 4,4                             | 114,10 | 6,9                               | - 7,98                     | - 7,18             | 187,49  | - 3,6                             | 194,66 | 0,6                               |
| 1993 1.Vj. | 813,43               | - 0,3                             | 812,30                 | - 1,3                             | 472,41    | - 1,3                             | 161,24                    | - 0,6                             | 161,24                     | - 0,6                             | 66,07        | - 4,7                             | 112,83 | - 1,1                             | - 7,16                     | - 1,13             | 183,48  | - 2,1                             | 182,34 | - 6,3                             |
| 2.Vj.      | 822,21               | 1,1                               | 823,64                 | 1,4                               | 475,46    | 0,6                               | 162,98                    | 1,1                               | 162,98                     | 1,1                               | 63,45        | - 4,0                             | 114,40 | 1,4                               | 0,35                       | - 1,43             | 182,15  | - 0,7                             | 183,57 | 0,7                               |
| 3.Vj.      | 833,97               | 1,4                               | 836,65                 | 1,6                               | 484,20    | 1,8                               | 163,06                    | 0,0                               | 163,06                     | 0,0                               | 62,88        | - 0,9                             | 115,73 | 1,2                               | 3,76                       | - 2,68             | 183,20  | 0,6                               | 185,88 | 1,3                               |
| 4.Vj.      | 840,15               | 0,7                               | 838,58                 | 0,2                               | 494,88    | 2,2                               | 163,35                    | 0,2                               | 163,35                     | 0,2                               | 61,26        | - 2,6                             | 118,29 | 2,2                               | - 6,28                     | 1,56               | 187,09  | 2,1                               | 185,53 | - 0,2                             |
| 1994 1.Vj. | 856,79               | 2,0                               | 854,42                 | 1,9                               | 499,28    | 0,9                               | 168,87                    | - 3,4                             | 168,87                     | - 3,4                             | 61,26        | 0,0                               | 122,12 | 3,2                               | - 4,34                     | 2,37               | 192,75  | 3,0                               | 190,38 | 2,6                               |
| 2.Vj.      | 863,75               | 0,8                               | 859,04                 | 0,5                               | 499,15    | - 0,0                             | 168,26                    | - 0,4                             | 168,26                     | - 0,4                             | 61,96        | 1,1                               | 125,31 | 2,6                               | - 3,09                     | 4,71               | 202,31  | 5,0                               | 197,60 | 3,8                               |
| 3.Vj.      | 873,81               | 1,2                               | 874,59                 | 1,8                               | 504,88    | 1,1                               | 168,83                    | 0,3                               | 168,83                     | 0,3                               | 62,90        | 1,5                               | 124,86 | - 0,4                             | 5,52                       | - 0,78             | 202,00  | - 0,2                             | 202,78 | 2,6                               |
| 4.Vj.      | 886,23               | 1,4                               | 887,71                 | 1,5                               | 511,76    | 1,4                               | 172,58                    | 2,2                               | 172,58                     | 2,2                               | 63,92        | 1,6                               | 132,29 | 6,0                               | - 0,45                     | - 1,49             | 205,17  | 1,6                               | 206,65 | 1,9                               |
| 1995 1.Vj. | 889,51               | 0,4                               | 885,99                 | - 0,2                             | 513,41    | 0,3                               | 171,58                    | - 0,6                             | 171,58                     | - 0,6                             | 62,90        | - 1,6                             | 125,08 | - 5,5                             | 5,34                       | 3,52               | 213,01  | 3,8                               | 209,49 | 1,4                               |
| 2.Vj.      | 905,08               | 1,8                               | 901,79                 | 1,8                               | 523,09    | 1,9                               | 175,28                    | 2,2                               | 175,28                     | 2,2                               | 64,17        | 2,0                               | 129,20 | 3,3                               | 2,21                       | 3,29               | 215,59  | 1,2                               | 212,31 | 1,3                               |
| 3.Vj.      | 910,91               | 0,6                               | 907,56                 | 0,6                               | 525,26    | 0,4                               | 178,90                    | 2,1                               | 178,90                     | 2,1                               | 63,76        | - 0,6                             | 126,60 | - 2,0                             | 5,18                       | 3,34               | 216,55  | 0,4                               | 213,21 | 0,4                               |
| 4.Vj.      | 909,56               | - 0,1                             | 902,83                 | - 0,5                             | 527,39    | 0,4                               | 181,89                    | 1,7                               | 181,89                     | 1,7                               | 63,06        | - 1,1                             | 125,49 | - 0,9                             | - 3,03                     | 6,73               | 220,75  | 1,9                               | 214,03 | 0,4                               |
| 1996 1.Vj. | 903,57               | - 0,7                             | 896,92                 | - 0,7                             | 528,78    | 0,3                               | 179,31                    | - 1,4                             | 179,31                     | - 1,4                             | 62,94        | - 0,2                             | 114,47 | - 8,8                             | 3,15                       | 6,65               | 223,26  | 1,1                               | 216,61 | 1,2                               |
| 2.Vj.      | 917,01               | 1,5                               | 910,97                 | 1,6                               | 532,53    | 0,7                               | 181,09                    | 1,0                               | 181,09                     | 1,0                               | 65,25        | 3,7                               | 126,84 | 10,8                              | - 3,13                     | 6,04               | 224,14  | 0,4                               | 218,09 | 0,7                               |
| 3.Vj.      | 922,55               | 0,6                               | 912,82                 | 0,2                               | 535,23    | 0,5                               | 183,40                    | 1,3                               | 183,40                     | 1,3                               | 64,50        | - 1,1                             | 125,19 | - 1,3                             | - 3,97                     | 9,72               | 228,32  | 1,9                               | 218,60 | 0,2                               |
| 4.Vj.      | 927,81               | 0,6                               | 917,19                 | 0,5                               | 537,38    | 0,4                               | 183,26                    | - 0,1                             | 183,26                     | - 0,1                             | 66,01        | 2,3                               | 124,74 | - 0,4                             | - 2,72                     | 10,62              | 239,22  | 4,8                               | 228,60 | 4,6                               |
| 1997 1.Vj. | 927,36               | - 0,0                             | 922,53                 | 0,6                               | 543,25    | 1,1                               | 182,77                    | - 0,3                             | 182,77                     | - 0,3                             | 66,38        | 0,6                               | 120,73 | - 3,2                             | 0,66                       | 4,83               | 242,74  | 1,5                               | 237,91 | 4,1                               |
| 2.Vj.      | 935,40               | 0,9                               | 924,74                 | 0,2                               | 544,78    | 0,3                               | 183,09                    | 0,2                               | 183,09                     | 0,2                               | 66,46        | 0,1                               | 121,22 | 0,4                               | 0,45                       | 10,66              | 252,77  | 4,1                               | 242,11 | 1,8                               |
| 3.Vj.      | 940,28               | 0,5                               | 926,24                 | 0,2                               | 545,74    | 0,2                               | 180,91                    | - 1,2                             | 180,91                     | - 1,2                             | 67,18        | 1,1                               | 120,99 | - 0,2                             | 2,37                       | 14,04              | 264,92  | 4,8                               | 250,87 | 3,6                               |
| 4.Vj.      | 948,42               | 0,9                               | 930,80                 | 0,5                               | 550,25    | 0,8                               | 179,74                    | - 0,6                             | 179,74                     | - 0,6                             | 69,18        | 3,0                               | 121,83 | 0,7                               | 0,57                       | 17,62              | 271,45  | 2,5                               | 253,83 | 1,2                               |
| 1998 1.Vj. | 958,02               | 1,0                               | 947,05                 | - 1,7                             | 551,43    | 0,2                               | 183,75                    | 2,2                               | 183,75                     | 2,2                               | 71,64        | 3,6                               | 122,28 | 0,4                               | 8,41                       | 10,97              | 273,46  | 0,7                               | 262,49 | 3,4                               |
| 2.Vj.      | 957,95               | - 0,0                             | 944,16                 | - 1,3                             | 552,03    | 0,1                               | 184,26                    | 0,3                               | 184,26                     | 0,3                               | 72,62        | 1,4                               | 118,95 | - 2,7                             | 6,43                       | 13,79              | 279,31  | 2,1                               | 265,52 | 1,2                               |
| 3.Vj.      | 961,21               | 0,3                               | 948,17                 | 0,4                               | 557,70    | 1,0                               | 184,16                    | - 0,1                             | 184,16                     | - 0,1                             | 73,75        | 1,6                               | 118,46 | - 0,4                             | 3,91                       | 13,05              | 275,73  | - 1,3                             | 262,69 | - 1,1                             |
| 4.Vj.      | 962,44               | 0,1                               | 948,19                 | 0,0                               | 562,97    | 0,9                               | 183,93                    | - 0,1                             | 183,93                     | - 0,1                             | 74,46        | 1,0                               | 116,20 | - 1,9                             | 0,49                       | 14,26              | 270,65  | - 1,8                             | 256,39 | - 2,4                             |
| 1999 1.Vj. | 972,60               | 1,1                               | 967,55                 | - 2,0                             | 570,20    | - 1,3                             | 188,13                    | 2,3                               | 188,13                     | 2,3                               | 76,75        | 3,1                               | 117,43 | 1,1                               | 4,52                       | 5,05               | 268,18  | - 0,9                             | 263,14 | 2,6                               |
| 2.Vj.      | 973,93               | 0,1                               | 966,00                 | - 0,2                             | 569,64    | - 0,1                             | 188,62                    | 0,3                               | 188,62                     | 0,3                               | 76,57        | - 0,2                             | 119,05 | 1,4                               | 1,15                       | 7,92               | 284,57  | 6,1                               | 276,65 | 5,1                               |
| 3.Vj.      | 983,82               | 1,0                               | 975,45                 | 1,0                               | 573,57    | 0,7                               | 190,63                    | 1,1                               | 190,63                     | 1,1                               | 78,15        | 2,1                               | 121,09 | 1,7                               | 0,76                       | 8,37               | 294,24  | 3,4                               | 285,86 | 3,3                               |
| 4.Vj.      | 994,44               | 1,1                               | 982,73                 | 0,7                               | 581,51    | 1,4                               | 189,97                    | - 0,3                             | 189,97                     | - 0,3                             | 78,12        | - 0,1                             | 120,81 | - 0,2                             | 1,02                       | 11,72              | 303,29  | 3,1                               | 291,58 | 2,0                               |
| Mrd €      |                      |                                   |                        |                                   |           |                                   |                           |                                   |                            |                                   |              |                                   |        |                                   |                            |                    |         |                                   |        |                                   |
| 2004 1.Hj. | 1102,74              | 1,2                               | 1043,80                | 0,6                               | 651,09    | 0,9                               | 207,11                    | - 0,8                             | 207,11                     | - 0,8                             | 72,56        | - 0,9                             | 105,01 | - 1,9                             | - 4,32                     | 58,94              | 414,07  | 5,3                               | 355,13 | 4,2                               |
| 2.Hj.      | 1104,52              | 0,2                               | 1055,15                | 1,1                               | 657,87    | 1,0                               | 205,65                    | - 0,7                             | 205,65                     | - 0,7                             | 75,35        | - 3,8                             | 103,60 | - 1,3                             | 0,15                       | 49,37              | 423,23  | 2,2                               | 373,86 | 5,3                               |
| 2005 1.Hj. | 1116,35              | 1,1                               | 1057,08                | 0,2                               | 659,53    | 0,3                               | 207,52                    | 0,9                               | 207,52                     | 0,9                               | 76,01        | 0,9                               | 100,61 | - 2,9                             | 0,87                       | 59,27              | 435,40  | 2,9                               | 376,13 | 0,6                               |
| 1999 1.Vj. | 497,28               | .                                 | 494,70                 | .                                 | 291,54    | .                                 | 96,19                     | .                                 | 96,19                      | .                                 | 39,24        | .                                 | 60,04  | .                                 | 2,31                       | 2,58               | 137,12  | .                                 | 134,54 | .                                 |
| 2.Vj.      | 497,96               | 0,1                               | 493,91                 | - 0,2                             | 291,25    | - 0,1                             | 96,44                     | 0,3                               | 96,44                      | 0,3                               | 39,15        | - 0,2                             | 60,87  | 1,4                               | 0,59                       | 4,05               | 145,50  | 6,1                               | 141,45 | 5,1                               |
| 3.Vj.      | 503,02               | 1,0                               | 498,74                 | 1,0                               | 293,26    | 0,7                               | 97,47                     | 1,1                               | 97,47                      | 1,1                               | 39,96        | 2,1                               | 61,91  | 1,7                               | 0,39                       | 4,28               | 150,44  | 3,4                               | 146,16 | 3,0                               |
| 4.Vj.      | 508,45               | 1,1                               | 502,46                 | 0,7                               | 297,32    | 1,4                               | 97,13                     | - 0,3                             | 97,13                      | - 0,3                             | 39,94        | - 0,1                             | 61,77  | - 0,2                             | 0,52                       | 5,99               | 155,07  | 3,1                               | 149,08 | 2,7                               |
| 2000 1.Vj. | 511,68               | 0,6                               | 507,96                 | 1,1                               | 298,59    | 0,4                               | 98,36                     | 1,3                               | 98,36                      | 1,3                               | 42,39        | 6,1                               | 61,30  | - 0,8                             | 1,44                       | 3,72               | 162,16  | 4,6                               | 158,44 | 6,3                               |
| 2.Vj.      | 516,30               | 0,9                               | 513,41                 | 1,1                               | 303,73    | 1,7                               | 97,51                     | - 0,9                             | 97,51                      | - 0,9                             | 43,92        | 3,6                               | 60,75  | - 0,9                             | 1,59                       | 2,89               | 167,61  | 3,4                               | 164,72 | 4,0                               |
| 3.Vj.      | 516,72               | 0,1                               | 516,75                 | 0,7                               | 306,02    | 0,8                               | 97,51                     | 0,0                               | 97,51                      | 0,0                               | 45,29        | 3,1                               | 60,25  | - 0,8                             | 1,69                       | - 0,03             | 173,08  | 3,3                               | 173,11 | 5,1                               |
| 4.Vj.      | 517,25               | 0,1                               | 516,59                 | - 0,0                             | 305,75    | - 0,1                             | 98,53                     | 1,0                               | 98,53                      | 1,0                               | 45,00        | - 0,6                             | 59,24  | - 1,7                             | 1,93                       | 0,66               | 185,45  | 7,1                               | 184,79 | 6,7                               |
| 2001 1.Vj. | 525,45               | 1,6                               | 518,66                 | 0,4                               | 310,90    | 1,7                               | 99,45                     | 0,9                               | 99,45                      | 0,9                               | 44,35        | - 1,4                             | 58,48  | - 1,3                             | - 0,70                     | 6,79               | 183,59  | - 1,0                             | 176,80 | - 4,3                             |
| 2.Vj.      | 527,96               | 0,5                               | 520,71                 | 0,4                               | 315,44    | 1,5                               | 99,29                     | - 0,2                             | 99,29                      | - 0,2                             | 42,76        | - 3,6                             | 58,14  | - 0,6                             | - 1,16                     | 7,25               | 183,81  | 0,1                               | 176,56 | - 0,1                             |
| 3.Vj.      | 528,00               | 0,0                               | 518,18                 | - 0,5                             | 317,44    | 0,6                               | 99,34                     | 0,1                               | 99,34                      | 0,1                               | 41,09        | - 3,9                             | 57,71  | - 0,7                             | - 3,63                     | 9,82               | 183,48  | - 0,2                             | 173,66 | - 1,6                             |
| 4.Vj.      | 534,27               | 1,2                               | 515,19                 | - 0,6                             | 315,46    | - 0,6                             | 102,15                    | 2,8                               | 102,15                     | 2,8                               | 39,83        | - 3,1                             | 56,56  | - 2,0                             | - 5,08                     | 19,08              | 187,15  | 2,0                               | 168,07 | - 3,2                             |
| 2002 1.Vj. | 533,97               | - 0,1                             | 511,72                 | - 0,7                             | 314,36    | - 0,3                             | 102,23                    | 0,1                               |                            |                                   |              |                                   |        |                                   |                            |                    |         |                                   |        |                                   |

II. Konjunkturindikatoren

3. Verwendung des Bruttoinlandsprodukts in jeweiligen Preisen



## II. Konjunkturindikatoren

## 4. Nationaleinkommen und Volkseinkommen \*)

| Zeit       | saisonbereinigt +)         |                                   |                |                                   |                                      |                                   |                          |  |                                   |                          |  |
|------------|----------------------------|-----------------------------------|----------------|-----------------------------------|--------------------------------------|-----------------------------------|--------------------------|--|-----------------------------------|--------------------------|--|
|            | Bruttonationaleinkommen 1) |                                   | Volkseinkommen |                                   | Arbeitnehmerentgelt (Inländer) 1) 2) |                                   |                          | Unternehmens- und Vermögenseinkommen 1) 3) |                                   |                          |  |
|            | DM/€                       | Veränderung gegen Vorperiode in % | DM/€           | Veränderung gegen Vorperiode in % | DM/€                                 | Veränderung gegen Vorperiode in % | in % des Volkseinkommens | DM/€                                       | Veränderung gegen Vorperiode in % | in % des Volkseinkommens |  |
|            | Mrd DM                     |                                   |                |                                   |                                      |                                   |                          |  |                                   |                          |  |
| 1991 1.Vj. | 733,20                     | .                                 | 569,36         | .                                 | 399,99                               | .                                 | 70,3                     | 169,37                                     | .                                 | 29,7                     |  |
| 2.Vj.      | 753,35                     | 2,7                               | 584,34         | 2,6                               | 416,36                               | 4,1                               | 71,3                     | 167,99                                     | -                                 | 0,8                      |  |
| 3.Vj.      | 757,20                     | 0,5                               | 584,34         | 0,0                               | 417,49                               | 0,3                               | 71,4                     | 166,85                                     | -                                 | 0,7                      |  |
| 4.Vj.      | 771,20                     | 1,8                               | 594,44         | 1,7                               | 422,83                               | 1,3                               | 71,1                     | 171,60                                     | 2,8                               | 28,9                     |  |
| 1992 1.Vj. | 799,07                     | 3,6                               | 615,56         | 3,6                               | 436,68                               | 3,3                               | 70,9                     | 178,88                                     | 4,2                               | 29,1                     |  |
| 2.Vj.      | 802,50                     | 0,4                               | 616,75         | 0,2                               | 445,13                               | 1,9                               | 72,2                     | 171,62                                     | -                                 | 4,1                      |  |
| 3.Vj.      | 814,04                     | 1,4                               | 625,06         | 1,3                               | 457,43                               | 2,8                               | 73,2                     | 167,63                                     | -                                 | 2,3                      |  |
| 4.Vj.      | 816,79                     | 0,3                               | 626,10         | 0,2                               | 454,61                               | -                                 | 72,6                     | 171,49                                     | 2,3                               | 27,4                     |  |
| 1993 1.Vj. | 814,64                     | -                                 | 619,78         | -                                 | 453,13                               | -                                 | 73,1                     | 166,66                                     | -                                 | 2,8                      |  |
| 2.Vj.      | 826,61                     | 1,5                               | 628,25         | 1,4                               | 459,19                               | 1,3                               | 73,1                     | 169,06                                     | 1,4                               | 26,9                     |  |
| 3.Vj.      | 836,39                     | 1,2                               | 634,43         | 1,0                               | 460,60                               | 0,3                               | 72,6                     | 173,83                                     | 2,8                               | 27,4                     |  |
| 4.Vj.      | 841,32                     | 0,6                               | 635,98         | 0,2                               | 463,18                               | 0,6                               | 72,8                     | 172,80                                     | -                                 | 0,6                      |  |
| 1994 1.Vj. | 855,91                     | 1,7                               | 643,66         | 1,2                               | 468,85                               | 1,2                               | 72,8                     | 174,81                                     | 1,2                               | 27,2                     |  |
| 2.Vj.      | 861,13                     | 0,6                               | 651,10         | 1,2                               | 467,27                               | -                                 | 71,8                     | 183,83                                     | 5,2                               | 28,2                     |  |
| 3.Vj.      | 870,38                     | 1,1                               | 659,86         | 1,3                               | 469,50                               | 0,5                               | 71,2                     | 190,36                                     | 3,6                               | 28,8                     |  |
| 4.Vj.      | 876,78                     | 0,7                               | 668,15         | 1,3                               | 475,56                               | 1,3                               | 71,2                     | 192,59                                     | 1,2                               | 28,8                     |  |
| 1995 1.Vj. | 889,88                     | 1,5                               | 675,21         | 1,1                               | 481,53                               | 1,3                               | 71,3                     | 193,69                                     | 0,6                               | 28,7                     |  |
| 2.Vj.      | 897,57                     | 0,9                               | 683,45         | 1,2                               | 486,67                               | 1,1                               | 71,2                     | 196,78                                     | 1,6                               | 28,8                     |  |
| 3.Vj.      | 899,99                     | 0,3                               | 685,28         | 0,3                               | 489,21                               | 0,5                               | 71,4                     | 196,07                                     | -                                 | 0,4                      |  |
| 4.Vj.      | 901,09                     | 0,1                               | 688,77         | 0,5                               | 492,58                               | 0,7                               | 71,5                     | 196,19                                     | 0,1                               | 28,5                     |  |
| 1996 1.Vj. | 904,16                     | 0,3                               | 682,66         | -                                 | 491,48                               | -                                 | 72,0                     | 191,18                                     | -                                 | 2,6                      |  |
| 2.Vj.      | 908,58                     | 0,5                               | 691,95         | 1,4                               | 490,13                               | -                                 | 70,8                     | 201,82                                     | 5,6                               | 29,2                     |  |
| 3.Vj.      | 915,48                     | 0,8                               | 695,59         | 0,5                               | 493,28                               | 0,6                               | 70,9                     | 202,31                                     | 0,2                               | 29,1                     |  |
| 4.Vj.      | 921,88                     | 0,7                               | 702,65         | 1,0                               | 493,94                               | 0,1                               | 70,3                     | 208,71                                     | 3,2                               | 29,7                     |  |
| 1997 1.Vj. | 4) 906,14                  | -                                 | 4) 680,65      | -                                 | 493,96                               | 0,0                               | 72,6                     | 4) 186,68                                  | -                                 | 10,6                     |  |
| 2.Vj.      | 4) 936,80                  | 3,4                               | 4) 710,18      | 4,3                               | 493,16                               | -                                 | 69,4                     | 4) 217,02                                  | -                                 | 16,2                     |  |
| 3.Vj.      | 934,75                     | -                                 | 710,10         | -                                 | 493,18                               | 0,0                               | 69,5                     | 216,92                                     | -                                 | 0,0                      |  |
| 4.Vj.      | 941,75                     | 0,7                               | 712,78         | 0,4                               | 496,47                               | 0,7                               | 69,7                     | 216,31                                     | -                                 | 0,3                      |  |
| 1998 1.Vj. | 945,55                     | 0,4                               | 714,46         | 0,2                               | 498,15                               | 0,3                               | 69,7                     | 216,31                                     | 0,0                               | 30,3                     |  |
| 2.Vj.      | 944,29                     | -                                 | 708,64         | -                                 | 502,34                               | 0,8                               | 70,9                     | 206,30                                     | -                                 | 4,6                      |  |
| 3.Vj.      | 953,66                     | 1,0                               | 721,90         | 1,9                               | 506,83                               | 0,9                               | 70,2                     | 215,06                                     | 4,2                               | 29,8                     |  |
| 4.Vj.      | 960,59                     | 0,7                               | 722,44         | 0,1                               | 511,57                               | 0,9                               | 70,8                     | 210,88                                     | -                                 | 1,9                      |  |
| 1999 1.Vj. | 959,71                     | -                                 | 716,52         | -                                 | 510,30                               | -                                 | 71,2                     | 206,22                                     | -                                 | 2,2                      |  |
| 2.Vj.      | 968,80                     | 0,9                               | 726,28         | 1,4                               | 517,22                               | 1,4                               | 71,2                     | 209,06                                     | 1,4                               | 28,8                     |  |
| 3.Vj.      | 974,63                     | 0,6                               | 730,54         | 0,6                               | 520,37                               | 0,6                               | 71,2                     | 210,17                                     | 0,5                               | 28,8                     |  |
| 4.Vj.      | 989,88                     | 1,6                               | 735,49         | 0,7                               | 524,34                               | 0,8                               | 71,3                     | 211,15                                     | 0,5                               | 28,7                     |  |
|            | Mrd €                      |                                   |                |                                   |                                      |                                   |                          |  |                                   |                          |  |
| 2003 1.Hj. | 1 063,70                   | -                                 | 790,50         | -                                 | 564,74                               | -                                 | 71,4                     | 225,76                                     | -                                 | 2,6                      |  |
| 2.Hj.      | 1 083,56                   | 1,9                               | 809,48         | 2,4                               | 566,37                               | 0,3                               | 70,0                     | 243,11                                     | 7,7                               | 30,0                     |  |
| 2004 1.Hj. | 1 104,74                   | 2,0                               | 829,16         | 2,4                               | 568,73                               | 0,4                               | 68,6                     | 260,43                                     | 7,1                               | 31,4                     |  |
| 2.Hj.      | 1 111,29                   | 0,6                               | 829,16         | 0,0                               | 565,79                               | -                                 | 68,2                     | 263,37                                     | 1,1                               | 31,8                     |  |
| 2005 1.Hj. | 1 121,06                   | 0,9                               | 843,60         | 1,7                               | 566,87                               | 0,2                               | 67,2                     | 276,73                                     | 5,1                               | 32,8                     |  |
| 1999 1.Vj. | 490,69                     | .                                 | 366,35         | .                                 | 260,91                               | .                                 | 71,2                     | 105,44                                     | .                                 | 28,8                     |  |
| 2.Vj.      | 495,34                     | 0,9                               | 371,34         | 1,4                               | 264,45                               | 1,4                               | 71,2                     | 106,89                                     | 1,4                               | 28,8                     |  |
| 3.Vj.      | 498,32                     | 0,6                               | 373,52         | 0,6                               | 266,06                               | 0,6                               | 71,2                     | 107,46                                     | 0,5                               | 28,8                     |  |
| 4.Vj.      | 506,12                     | 1,6                               | 376,05         | 0,7                               | 268,09                               | 0,8                               | 71,3                     | 107,96                                     | 0,5                               | 28,7                     |  |
| 2000 1.Vj. | 512,44                     | 1,2                               | 383,53         | 2,0                               | 271,71                               | 1,4                               | 70,8                     | 111,82                                     | 3,6                               | 29,2                     |  |
| 2.Vj.      | 510,89                     | -                                 | 379,73         | -                                 | 273,99                               | 0,8                               | 72,2                     | 105,74                                     | -                                 | 5,4                      |  |
| 3.Vj.      | 507,03                     | -                                 | 378,89         | -                                 | 276,49                               | 0,9                               | 73,0                     | 102,40                                     | -                                 | 3,2                      |  |
| 4.Vj.      | 512,81                     | 1,1                               | 382,28         | 0,9                               | 277,88                               | 0,5                               | 72,7                     | 104,40                                     | 2,0                               | 27,3                     |  |
| 2001 1.Vj. | 521,81                     | 1,8                               | 390,41         | 2,1                               | 278,95                               | 0,4                               | 71,5                     | 111,46                                     | 6,8                               | 28,5                     |  |
| 2.Vj.      | 521,83                     | 0,0                               | 387,66         | -                                 | 279,70                               | 0,3                               | 72,2                     | 107,96                                     | -                                 | 3,1                      |  |
| 3.Vj.      | 519,81                     | -                                 | 388,47         | 0,2                               | 279,91                               | 0,1                               | 72,1                     | 108,56                                     | 0,6                               | 27,9                     |  |
| 4.Vj.      | 528,71                     | 1,7                               | 394,30         | 1,5                               | 282,03                               | 0,8                               | 71,5                     | 112,27                                     | 3,4                               | 28,5                     |  |
| 2002 1.Vj. | 523,28                     | -                                 | 390,03         | -                                 | 281,54                               | -                                 | 72,2                     | 108,49                                     | -                                 | 3,4                      |  |
| 2.Vj.      | 527,45                     | 0,8                               | 393,68         | 0,9                               | 281,54                               | 0,0                               | 71,5                     | 112,14                                     | 3,4                               | 28,5                     |  |
| 3.Vj.      | 535,43                     | 1,5                               | 399,10         | 1,4                               | 282,81                               | 0,5                               | 70,9                     | 116,29                                     | 3,7                               | 29,1                     |  |
| 4.Vj.      | 534,73                     | -                                 | 398,38         | -                                 | 282,80                               | -                                 | 71,0                     | 115,58                                     | -                                 | 0,6                      |  |
| 2003 1.Vj. | 532,12                     | -                                 | 396,46         | -                                 | 282,34                               | -                                 | 71,2                     | 114,12                                     | -                                 | 1,3                      |  |
| 2.Vj.      | 531,58                     | -                                 | 394,04         | -                                 | 282,40                               | 0,0                               | 71,7                     | 111,64                                     | -                                 | 2,2                      |  |
| 3.Vj.      | 539,86                     | 1,6                               | 406,00         | 3,0                               | 283,70                               | 0,5                               | 69,9                     | 122,30                                     | 9,5                               | 30,1                     |  |
| 4.Vj.      | 543,70                     | 0,7                               | 403,48         | -                                 | 282,67                               | -                                 | 70,1                     | 120,81                                     | -                                 | 1,2                      |  |
| 2004 1.Vj. | 551,08                     | 1,4                               | 413,29         | 2,4                               | 284,38                               | 0,6                               | 68,8                     | 128,91                                     | 6,7                               | 31,2                     |  |
| 2.Vj.      | 553,66                     | 0,5                               | 415,87         | 0,6                               | 284,35                               | -                                 | 68,4                     | 131,52                                     | 2,0                               | 31,6                     |  |
| 3.Vj.      | 553,71                     | 0,0                               | 415,66         | -                                 | 283,28                               | -                                 | 68,2                     | 132,38                                     | 0,7                               | 31,8                     |  |
| 4.Vj.      | 557,58                     | 0,7                               | 413,50         | -                                 | 282,51                               | -                                 | 68,3                     | 130,99                                     | -                                 | 1,1                      |  |
| 2005 1.Vj. | 4) 555,20                  | -                                 | 4) 417,71      | 1,0                               | 283,55                               | 0,4                               | 67,9                     | 4) 134,16                                  | 2,4                               | 32,1                     |  |
| 2.Vj.      | 4) 565,86                  | 1,9                               | 4) 425,89      | 2,0                               | 283,32                               | -                                 | 66,5                     | 4) 142,57                                  | 6,3                               | 33,5                     |  |
| 3.Vj.      | 562,83                     | -                                 | 421,46         | -                                 | 281,34                               | -                                 | 66,8                     | 140,12                                     | -                                 | 1,7                      |  |

Quelle der Ursprungswerte: Statistisches Bundesamt. — \* Rechenstand: November 2005. — + Kalendereinfluss nicht ausgeschaltet. — 1 Ermittelt aus saisonbereinigten Grundreihen. — 2 Einschl. Sozialbeiträge der Arbeitgeber. — 3 Umfasst neben den Einkommen aus Unternehmertätigkeit auch Zinsen, Dividenden, Gewinnausschüttungen, Nettopachten und reinvestierte

Gewinne aus der/an die übrige(n) Welt. — 4 Vierteljährliche Veränderung des Bruttonationaleinkommens, des Volkseinkommens sowie des (als Rest ermittelten) Unternehmens- und Vermögenseinkommens durch besonders große Kalendernormmäßigkeiten beeinflusst, die sich im Halbjahr weitgehend ausgleichen.

II. Konjunkturindikatoren

4. Nationaleinkommen und Volkseinkommen



+ Kalendereinfluss nicht ausgeschaltet.

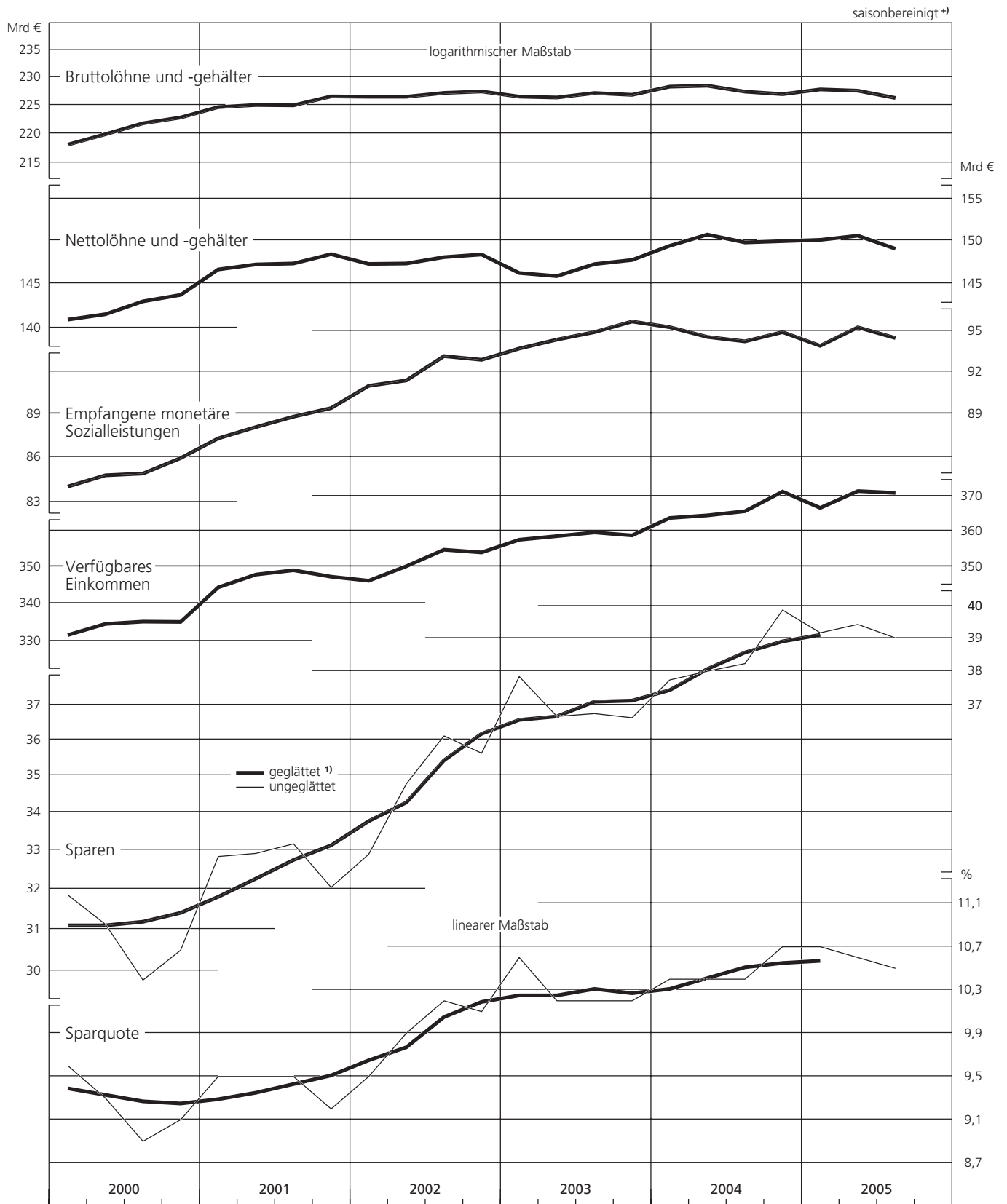
**II. Konjunkturindikatoren**
**5. Einkommen der privaten Haushalte \*)**

saisonbereinigt +)

| Zeit          | Bruttolöhne und -gehälter 1) |                                   | Abzüge 2) 3) |                                   | Nettolöhne und -gehälter |                                   | Empfangene monetäre Sozialleistungen (A) 4) |                                   | Masseneinkommen 3) |                                   | Betriebsüberschuss/Selbständigen-einkommen 5) |                                   | Verfügbares Einkommen 3) 6) |                                   | Sparen 3) 6) |                                   | Sparquote 3) 7) |  |
|---------------|------------------------------|-----------------------------------|--------------|-----------------------------------|--------------------------|-----------------------------------|---|-----------------------------------|--------------------|-----------------------------------|---|-----------------------------------|-----------------------------|-----------------------------------|--------------|-----------------------------------|-----------------|--|
|               | DM/€                         | Veränderung gegen Vorperiode in % | DM/€         | Veränderung gegen Vorperiode in % | DM/€                     | Veränderung gegen Vorperiode in % | DM/€  | Veränderung gegen Vorperiode in % | DM/€               | Veränderung gegen Vorperiode in % | DM/€  | Veränderung gegen Vorperiode in % | DM/€                        | Veränderung gegen Vorperiode in % | DM/€         | Veränderung gegen Vorperiode in % | %               |  |
| <b>Mrd DM</b> |                              |                                   |              |                                   |                          |                                   |   |                                   |                    |                                   |   |                                   |                             |                                   |              |                                   |                 |  |
| 1991 1.Vj.    | 327,66                       | .                                 | 94,13        | .                                 | 233,53                   | .                                 | 101,74                                      | .                                 | 335,27             | .                                 | 156,78  | .                                 | 478,61                      | .                                 | 60,42        | .                                 | 12,6            |  |
| 2.Vj.         | 339,34                       | 3,6                               | 102,72       | 9,1                               | 236,62                   | 1,3                               | 104,62                                      | 2,8                               | 341,23             | 1,8                               | 167,75  | 7,0                               | 496,74                      | 3,8                               | 67,40        | 11,6                              | 13,6            |  |
| 3.Vj.         | 340,51                       | 0,3                               | 107,36       | 4,5                               | 233,15                   | -1,5                              | 108,16                                      | 3,4                               | 341,31             | 0,0                               | 163,45  | -2,6                              | 490,21                      | -1,3                              | 63,43        | -5,9                              | 12,9            |  |
| 4.Vj.         | 347,84                       | 2,2                               | 110,27       | 2,7                               | 237,57                   | 1,9                               | 111,60                                      | 3,2                               | 349,17             | 2,3                               | 177,36  | 2,4                               | 509,98                      | 4,0                               | 63,45        | 0,0                               | 12,4            |  |
| 1992 1.Vj.    | 356,47                       | 2,5                               | 112,42       | 2,0                               | 244,05                   | 2,7                               | 113,61                                      | 1,8                               | 357,66             | 2,4                               | 177,28  | 5,9                               | 519,00                      | 1,8                               | 66,15        | 4,3                               | 12,7            |  |
| 2.Vj.         | 364,41                       | 2,2                               | 115,51       | 2,7                               | 248,90                   | 2,0                               | 115,41                                      | 1,6                               | 364,31             | 1,9                               | 172,95  | -2,4                              | 524,08                      | 1,0                               | 66,69        | 0,8                               | 12,7            |  |
| 3.Vj.         | 373,56                       | 2,5                               | 119,58       | 3,5                               | 253,98                   | 2,0                               | 119,05                                      | 3,2                               | 373,04             | 2,4                               | 168,87  | -2,4                              | 530,13                      | 1,2                               | 69,43        | 4,1                               | 13,1            |  |
| 4.Vj.         | 372,14                       | -0,4                              | 117,15       | -2,0                              | 254,98                   | 0,4                               | 125,78                                      | 5,7                               | 380,76             | 2,1                               | 171,45  | 1,5                               | 547,05                      | 3,2                               | 66,60        | -4,1                              | 12,2            |  |
| 1993 1.Vj.    | 371,20                       | -0,3                              | 116,70       | -0,4                              | 254,49                   | -0,2                              | 123,73                                      | -1,6                              | 378,22             | -0,7                              | 175,77  | 2,5                               | 536,07                      | -2,0                              | 64,80        | -2,7                              | 12,1            |  |
| 2.Vj.         | 376,05                       | 1,3                               | 117,15       | 0,4                               | 258,89                   | 1,7                               | 125,11                                      | 1,1                               | 384,01             | 1,5                               | 175,99  | 0,1                               | 544,72                      | 1,6                               | 67,83        | 4,7                               | 12,5            |  |
| 3.Vj.         | 377,57                       | 0,4                               | 119,48       | 2,0                               | 258,09                   | -0,3                              | 129,50                                      | 3,5                               | 387,59             | 0,9                               | 177,14  | 0,7                               | 549,76                      | 0,9                               | 64,62        | -4,7                              | 11,8            |  |
| 4.Vj.         | 379,39                       | 0,5                               | 120,36       | 0,7                               | 259,03                   | 0,4                               | 132,84                                      | 2,6                               | 391,87             | 1,1                               | 179,94  | 1,6                               | 563,46                      | 2,5                               | 67,24        | 4,1                               | 11,9            |  |
| 1994 1.Vj.    | 380,49                       | 0,3                               | 123,43       | 2,6                               | 257,05                   | -0,8                              | 130,47                                      | -1,8                              | 387,53             | -1,1                              | 190,48  | 5,9                               | 563,79                      | 0,1                               | 62,51        | -7,0                              | 11,1            |  |
| 2.Vj.         | 378,73                       | -0,5                              | 122,12       | -1,1                              | 256,60                   | -0,2                              | 132,04                                      | 1,2                               | 388,64             | 0,3                               | 186,82  | -1,9                              | 562,09                      | -0,3                              | 63,58        | 1,7                               | 11,3            |  |
| 3.Vj.         | 380,98                       | 0,6                               | 125,25       | 2,6                               | 255,72                   | -0,3                              | 134,13                                      | 1,6                               | 389,86             | 0,3                               | 195,74  | 4,8                               | 570,18                      | 1,4                               | 64,93        | 2,1                               | 11,4            |  |
| 4.Vj.         | 385,79                       | 1,3                               | 128,56       | 2,6                               | 257,23                   | 0,6                               | 132,61                                      | -1,1                              | 389,84             | -0,0                              | 200,28  | 2,3                               | 579,65                      | 1,7                               | 68,02        | 4,8                               | 11,7            |  |
| 1995 1.Vj.    | 389,62                       | 1,0                               | 130,96       | 1,9                               | 258,66                   | 0,6                               | 135,28                                      | 2,0                               | 393,94             | 1,1                               | 195,15  | -2,6                              | 578,79                      | -0,1                              | 64,66        | -4,9                              | 11,2            |  |
| 2.Vj.         | 392,83                       | 0,8                               | 134,54       | 2,7                               | 258,29                   | -0,1                              | 137,53                                      | 1,7                               | 395,82             | 0,5                               | 199,89  | 2,4                               | 587,20                      | 1,5                               | 64,52        | -0,2                              | 11,0            |  |
| 3.Vj.         | 395,14                       | 0,6                               | 136,71       | 1,6                               | 258,42                   | 0,1                               | 139,18                                      | 1,2                               | 397,60             | 0,4                               | 202,29  | 1,2                               | 589,58                      | 0,4                               | 65,09        | 0,9                               | 11,0            |  |
| 4.Vj.         | 397,50                       | 0,6                               | 138,00       | 0,9                               | 259,50                   | 0,4                               | 141,52                                      | 1,7                               | 401,02             | 0,9                               | 195,11  | -3,5                              | 589,31                      | -0,0                              | 63,37        | -2,6                              | 10,8            |  |
| 1996 1.Vj.    | 398,25                       | 0,2                               | 139,41       | 1,0                               | 258,83                   | -0,3                              | 149,17                                      | 5,4                               | 408,01             | 1,7                               | 198,34  | 1,7                               | 594,67                      | 0,9                               | 63,82        | 0,7                               | 10,7            |  |
| 2.Vj.         | 396,86                       | -0,3                              | 138,90       | -0,4                              | 257,95                   | -0,3                              | 150,54                                      | 0,9                               | 408,49             | 0,1                               | 196,76  | -0,8                              | 594,67                      | 0,0                               | 63,23        | -0,9                              | 10,6            |  |
| 3.Vj.         | 398,72                       | 0,5                               | 141,25       | 1,7                               | 257,47                   | -0,2                              | 149,74                                      | -0,5                              | 407,20             | -0,3                              | 202,00  | 2,7                               | 599,25                      | 0,8                               | 63,64        | 0,6                               | 10,6            |  |
| 4.Vj.         | 398,68                       | -0,0                              | 142,99       | 1,2                               | 255,69                   | -0,7                              | 149,58                                      | -0,1                              | 405,27             | -0,5                              | 200,53  | -0,7                              | 597,94                      | -0,2                              | 61,04        | -4,1                              | 10,2            |  |
| 1997 1.Vj.    | 397,44                       | -0,3                              | 143,62       | 0,4                               | 253,83                   | -0,7                              | 152,93                                      | 2,2                               | 406,75             | 0,4                               | 200,45  | -0,0                              | 600,07                      | 0,4                               | 60,81        | -0,4                              | 10,1            |  |
| 2.Vj.         | 396,49                       | -0,2                              | 143,64       | 0,0                               | 252,85                   | -0,4                              | 153,47                                      | 0,4                               | 406,32             | -0,1                              | 206,18  | 2,9                               | 606,74                      | 1,1                               | 60,12        | -1,1                              | 9,9             |  |
| 3.Vj.         | 396,72                       | 0,1                               | 144,11       | 0,3                               | 252,62                   | -0,1                              | 152,79                                      | -0,4                              | 405,40             | -0,2                              | 211,13  | 2,4                               | 607,46                      | 0,1                               | 61,16        | 1,7                               | 10,1            |  |
| 4.Vj.         | 399,09                       | 0,6                               | 145,46       | 0,9                               | 253,63                   | 0,4                               | 154,04                                      | 0,8                               | 407,67             | 0,6                               | 215,77  | 2,2                               | 613,39                      | 1,0                               | 63,27        | 3,5                               | 10,3            |  |
| 1998 1.Vj.    | 400,73                       | 0,4                               | 144,46       | -0,7                              | 256,27                   | 1,0                               | 153,30                                      | -0,5                              | 409,57             | 0,5                               | 210,80  | -2,3                              | 614,50                      | 0,2                               | 64,19        | 1,5                               | 10,4            |  |
| 2.Vj.         | 404,54                       | 1,0                               | 145,89       | 1,0                               | 258,66                   | 0,9                               | 157,70                                      | 2,9                               | 416,36             | 1,7                               | 204,21  | -3,1                              | 613,74                      | -0,1                              | 62,78        | -2,2                              | 10,2            |  |
| 3.Vj.         | 407,42                       | 0,7                               | 147,04       | 0,8                               | 260,38                   | 0,7                               | 156,86                                      | -0,5                              | 417,24             | 0,2                               | 212,87  | 4,2                               | 619,82                      | 1,0                               | 61,35        | -2,3                              | 9,9             |  |
| 4.Vj.         | 410,27                       | 0,7                               | 149,27       | 1,5                               | 261,01                   | 0,2                               | 157,15                                      | 0,2                               | 418,16             | 0,2                               | 221,62  | 4,1                               | 626,10                      | 1,0                               | 61,08        | -0,4                              | 9,8             |  |
| 1999 1.Vj.    | 411,98                       | 0,4                               | 148,56       | -0,5                              | 263,41                   | 0,9                               | 159,24                                      | 1,3                               | 422,65             | 1,1                               | 214,63  | -3,2                              | 628,70                      | 0,4                               | 58,56        | -4,1                              | 9,3             |  |
| 2.Vj.         | 417,45                       | 1,3                               | 150,31       | 1,2                               | 267,15                   | 1,4                               | 160,50                                      | 0,8                               | 427,64             | 1,2                               | 213,52  | -0,5                              | 628,62                      | -0,0                              | 58,52        | -0,1                              | 9,3             |  |
| 3.Vj.         | 419,88                       | 0,6                               | 149,86       | -0,3                              | 270,02                   | 1,1                               | 162,12                                      | 1,0                               | 432,14             | 1,1                               | 213,83  | 0,1                               | 633,88                      | 0,8                               | 59,67        | 2,0                               | 9,4             |  |
| 4.Vj.         | 422,03                       | 0,5                               | 151,73       | 1,3                               | 270,30                   | 0,1                               | 164,54                                      | 1,5                               | 434,84             | 0,6                               | 226,00  | 5,7                               | 646,95                      | 2,1                               | 63,27        | 6,0                               | 9,8             |  |
| <b>Mrd €</b>  |                              |                                   |              |                                   |                          |                                   |   |                                   |                    |                                   |   |                                   |                             |                                   |              |                                   |                 |  |
| 2004 1.Hj.    | 457,19                       | 0,6                               | 156,86       | -1,5                              | 300,33                   | 1,7                               | 190,01                                      | -0,4                              | 490,34             | 0,9                               | 247,03  | 2,2                               | 728,76                      | 1,4                               | 75,74        | 3,2                               | 10,4            |  |
| 2.Hj.         | 454,77                       | -0,5                              | 154,82       | -1,3                              | 299,95                   | -0,1                              | 189,31                                      | -0,4                              | 489,26             | -0,2                              | 256,69  | 3,9                               | 737,61                      | 1,2                               | 78,11        | 3,1                               | 10,6            |  |
| 2005 1.Hj.    | 455,79                       | 0,2                               | 154,89       | 0,0                               | 300,90                   | 0,3                               | 189,34                                      | 0,0                               | 490,24             | 0,2                               | 258,18  | 0,6                               | 738,72                      | 0,2                               | 78,60        | 0,6                               | 10,6            |  |
| 1999 1.Vj.    | 210,64                       | .                                 | 75,96        | .                                 | 134,68                   | .                                 | 81,42                                       | .                                 | 216,10             | .                                 | 109,74  | .                                 | 321,45                      | .                                 | 29,94        | .                                 | 9,3             |  |
| 2.Vj.         | 213,44                       | 1,3                               | 76,85        | 1,2                               | 136,59                   | 1,4                               | 82,06                                       | 0,8                               | 218,65             | 1,2                               | 109,17  | -0,5                              | 321,41                      | -0,0                              | 29,92        | -0,1                              | 9,3             |  |
| 3.Vj.         | 214,68                       | 0,6                               | 76,62        | -0,3                              | 138,06                   | 1,1                               | 82,89                                       | 1,0                               | 220,95             | 1,1                               | 109,33  | 0,1                               | 324,10                      | 0,8                               | 30,51        | 2,0                               | 9,4             |  |
| 4.Vj.         | 215,78                       | 0,5                               | 77,58        | 1,3                               | 138,20                   | 0,1                               | 84,13                                       | 1,5                               | 222,33             | 0,6                               | 115,55  | 5,7                               | 330,78                      | 2,1                               | 32,35        | 6,0                               | 9,8             |  |
| 2000 1.Vj.    | 218,29                       | 1,2                               | 77,25        | -0,4                              | 141,04                   | 2,1                               | 84,10                                       | -0,0                              | 225,14             | 1,3                               | 113,25  | -2,0                              | 331,87                      | 0,3                               | 31,85        | -1,5                              | 9,6             |  |
| 2.Vj.         | 220,08                       | 0,8                               | 78,44        | 1,5                               | 141,64                   | 0,4                               | 84,85                                       | 0,9                               | 226,49             | 0,6                               | 116,56  | 2,9                               | 334,80                      | 0,9                               | 31,12        | -2,3                              | 9,3             |  |
| 3.Vj.         | 221,99                       | 0,9                               | 78,90        | 0,6                               | 143,09                   | 1,0                               | 84,97                                       | 0,1                               | 228,06             | 0,7                               | 114,44  | -1,8                              | 335,41                      | 0,2                               | 29,78        | -4,3                              | 8,9             |  |
| 4.Vj.         | 223,01                       | 0,5                               | 79,19        | 0,4                               | 143,82                   | 0,5                               | 86,01                                       | 1,2                               | 229,83             | 0,8                               | 114,16  | -0,2                              | 335,33                      | -0,0                              | 30,49        | 2,4                               | 9,1             |  |
| 2001 1.Vj.    | 224,85                       | 0,8                               | 78,11        | -1,4                              | 146,74                   | 2,0                               | 87,36                                       | 1,6                               | 234,10             | 1,9                               | 119,11  | 4,3                               | 344,61                      | 2,8                               | 32,83        | 7,7                               | 9,5             |  |
| 2.Vj.         | 225,23                       | 0,2                               | 77,91        | -0,3                              | 147,32                   | 0,4                               | 88,14                                       | 0,9                               | 235,46             | 0,6                               | 121,39  | 1,9                               | 348,10                      | 1,0                               | 32,91        | 0,2                               | 9,5             |  |
| 3.Vj.         | 225,17                       | -0,0                              | 77,74        | -0,2                              | 147,43                   | 0,1                               | 88,87                                       | 0,8                               | 236,30             | 0,4                               | 121,33  | -0,0                              | 349,29                      | 0,3                               | 33,16        | 0,8                               | 9,5             |  |
| 4.Vj.         | 226,76                       | 0,7                               | 78,24        | 0,6                               | 148,52                   | 0,7                               | 89,47                                       | 0,7                               | 237,99             | 0,7                               | 116,87  | -3,7                              | 347,52                      | -0,5                              | 32,04        | -3,4                              | 9,2             |  |
| 2002 1.Vj.    | 226,70                       | -0,0                              | 79,32        | 1,4                               | 147,38                   | -0,8                              | 91,06                                       | 1,8                               | 238,44             | 0,2                               | 115,12  | -1,5                              | 346,42                      | -0,3                              | 32,89        | 2,7                               | 9,5             |  |
| 2.Vj.         | 226,70                       | 0,0                               | 79,27        | -0,1                              | 147,43                   | 0,0                               | 91,45                                       | 0,4                               | 238,88             | 0,2                               | 119,28  | 3,6                               | 350,40                      | 1,1                               | 34,77        | 5,7                               | 9,9             |  |
| 3.Vj.         | 227,38                       | 0,3                               | 79,21        | -0,1                              | 148,17                   | 0,5                               | 93,22                                       | 1,9                               | 241,39             | 1,1                               | 119,48  | 0,2                               | 355,00                      | 1,3                               | 36,11        | 3,9                               | 10,2            |  |
| 4.Vj.         | 227,64                       | 0,1                               | 79,16        | -0,1                              | 148,48                   | 0,2                               | 92,95                                       | -0,3                              | 241,43             | 0,0                               | 118,17  | -1,1                              | 354,25                      | -0,2                              | 35,62        | -1,4                              | 10,1            |  |
| 2003 1.Vj.    | 226,72                       | -0,4                              | 80,39        | 1,6                               | 146,33                   | -1,4                              | 93,78                                       | 0,9                               | 240,11             | -0,5                              | 122,81  | 3,9                               | 357,80                      | 1,0                               | 37,84        | 6,2                               | 10,6            |  |
| 2.Vj.         | 226,56                       | -0,1                              | 80,59        | 0,2                               | 145,97                   | -0,2                              | 94,44                                       | 0,7                               | 240,41             | 0,1                               | 121,70  | -0,9                              | 358,82                      | 0,3                               | 36,67        | -3,1                              | 10,2            |  |
| 3.Vj.         | 227,36                       | 0,4                               | 80,00        | -0,7                              | 147,36                   | 1,0                               | 95,00                                       | 0,6                               | 242,36             | 0,8                               | 122,46  | 0,6                               | 359,87                      | 0,3                               | 36,75        | 0,2                               | 10,2            |  |
| 4.Vj.         | 227,04                       | -0,1                              | 79,20        | -1,0                              | 147,84                   | 0,3                               | 95,80                                       | 0,8                               | 243,64             | 0,5                               | 119,30  | -2,6                              | 359,03                      | -0,2                              | 36,63        | -0,3                              | 10,2            |  |
| 2004 1.Vj.    | 228,51                       | 0,6                               | 79,01        | -0,2                              | 149,50                   | 1,1                               | 95,37                                       | -0,4                              | 244,87             | 0,5                               | 124,23  | 4,1                               | 364,01                      | 1,4                               | 37,74        | 3,0                               | 10,4            |  |
| 2.Vj.         | 228,68                       | 0,1                               | 77,85        | -1,5                              | 150,83                   | 0,9                               | 94,64                                       | -0,8                              | 24                 |                                   |   |                                   |                             |                                   |              |                                   |                 |  |

II. Konjunkturindikatoren

5. Einkommen der privaten Haushalte



+ Kalendereinfluss nicht ausgeschaltet. — 1 Gleitender Durchschnitt über fünf Quartale.

## II. Konjunkturindikatoren

## 6. Produktivität und Lohnkosten in der Gesamtwirtschaft \*)

| Zeit       | Bruttoinlandsprodukt<br>in Vorjahrespreisen<br>je Erwerbstätigenstunde |  | Arbeitnehmerentgelt<br>je Arbeitnehmerstunde<br>(Inland) |  | Lohnkosten           |  |                     |  | Preisindex des<br>Bruttoinlandsprodukts |  |
|------------|--|--|--|--|----------------------|--|---------------------|--|---|--|
|            | 2000 = 100   | Veränderung<br>gegen<br>Vorperiode<br>in % | 2000 = 100   | Veränderung<br>gegen<br>Vorperiode<br>in % | je Produkteinheit 1) |  | je Umsatzeinheit 2) |  | 2000 = 100                              | Veränderung<br>gegen<br>Vorperiode<br>in % |
|            |  |  |  |  | 2000 = 100           | Veränderung<br>gegen<br>Vorperiode<br>in % | 2000 = 100          | Veränderung<br>gegen<br>Vorperiode<br>in % |   |  |
| 2000 1.Hj. | 99,57  | 1,6  | 98,81  | 1,8  | 99,24                | 0,3  | 99,20               | 0,8  | 100,03                                  | - 0,5                                      |
| 2000 2.Hj. | 100,45   | 0,9  | 101,21   | 2,4  | 100,76               | 1,5  | 100,81              | 1,6  | 99,95                                   | - 0,1                                      |
| 2001 1.Hj. | 101,57   | 1,1  | 101,66   | 0,4  | 100,09               | - 0,7                                      | 99,32               | - 1,5                                      | 100,78                                  | 0,8  |
| 2001 2.Hj. | 102,02   | 0,4  | 103,23   | 1,5  | 101,19               | 1,1  | 99,58               | 0,3  | 101,62                                  | 0,8  |
| 2002 1.Hj. | 102,70   | 0,7  | 103,92   | 0,7  | 101,19               | 0,0  | 98,91               | - 0,7                                      | 102,31                                  | 0,7  |
| 2002 2.Hj. | 103,98   | 1,2  | 105,24   | 1,3  | 101,21               | 0,0  | 98,23               | - 0,7                                      | 103,03                                  | 0,7  |
| 2003 1.Hj. | 104,13   | 0,1  | 106,23   | 0,9  | 102,02               | 0,8  | 98,64               | 0,4  | 103,43                                  | 0,4  |
| 2003 2.Hj. | 105,11   | 0,9  | 106,83   | 0,6  | 101,64               | - 0,4                                      | 97,70               | - 1,0                                      | 104,03                                  | 0,6  |
| 2004 1.Hj. | 105,53   | 0,4  | 106,87   | 0,0  | 101,27               | - 0,4                                      | 96,97               | - 0,7                                      | 104,43                                  | 0,4  |
| 2004 2.Hj. | 105,48   | - 0,0                                      | 106,30   | - 0,5                                      | 100,78               | - 0,5                                      | 96,30               | - 0,7                                      | 104,64                                  | 0,2  |
| 2005 1.Hj. | 106,66   | 1,1  | 107,79   | 1,4  | 101,06               | 0,3  | 96,20               | - 0,1                                      | 105,06                                  | 0,4  |
| 1991 1.Vj. | 81,76  | .  | 68,95  | .  | 84,33                | .  | 100,01              | .  | 84,26                                   | .  |
| 1991 2.Vj. | 81,67  | - 0,1                                      | 71,88  | 4,2  | 88,01                | 4,4  | 101,13              | 1,1  | 86,97                                   | 3,2  |
| 1991 3.Vj. | 81,96  | 0,4  | 72,85  | 1,3  | 88,88                | 1,0  | 101,21              | 0,1  | 87,76                                   | 0,9  |
| 1991 4.Vj. | 83,44  | 1,8  | 74,73  | 2,6  | 89,56                | 0,8  | 100,07              | - 1,1                                      | 89,45                                   | 1,9  |
| 1992 1.Vj. | 84,03  | 0,7  | 75,60  | 1,2  | 89,97                | 0,5  | 100,32              | 0,2  | 89,64                                   | 0,2  |
| 1992 2.Vj. | 83,67  | - 0,4                                      | 77,83  | 2,9  | 93,02                | 3,4  | 102,05              | 1,7  | 91,11                                   | 1,6  |
| 1992 3.Vj. | 84,39  | 0,9  | 80,39  | 3,3  | 95,26                | 2,4  | 103,41              | 1,3  | 92,08                                   | 1,1  |
| 1992 4.Vj. | 85,12  | 0,9  | 80,67  | 0,3  | 94,77                | - 0,5                                      | 101,87              | - 1,5                                      | 92,98                                   | 1,0  |
| 1993 1.Vj. | 84,80  | - 0,4                                      | 81,50  | 1,0  | 96,11                | 1,4  | 102,43              | 0,5  | 93,79                                   | 0,9  |
| 1993 2.Vj. | 85,22  | 0,5  | 82,72  | 1,5  | 97,07                | 1,0  | 102,54              | 0,1  | 94,63                                   | 0,9  |
| 1993 3.Vj. | 86,03  | 1,0  | 83,24  | 0,6  | 96,76                | - 0,3                                      | 101,56              | - 1,0                                      | 95,23                                   | 0,6  |
| 1993 4.Vj. | 86,55  | 0,6  | 84,16  | 1,1  | 97,24                | 0,5  | 101,46              | - 0,1                                      | 95,80                                   | 0,6  |
| 1994 1.Vj. | 87,35  | 0,9  | 84,95  | 0,9  | 97,25                | 0,0  | 100,70              | - 0,7                                      | 96,54                                   | 0,8  |
| 1994 2.Vj. | 87,75  | 0,5  | 84,90  | - 0,1                                      | 96,75                | - 0,5                                      | 99,82               | - 0,9                                      | 96,89                                   | 0,4  |
| 1994 3.Vj. | 88,29  | 0,6  | 85,25  | 0,4  | 96,56                | - 0,2                                      | 99,29               | - 0,5                                      | 97,23                                   | 0,4  |
| 1994 4.Vj. | 89,35  | 1,2  | 87,15  | 2,2  | 97,54                | 1,0  | 99,62               | 0,3  | 97,87                                   | 0,7  |
| 1995 1.Vj. | 89,55  | 0,2  | 87,69  | 0,6  | 97,92                | 0,4  | 99,66               | 0,0  | 98,23                                   | 0,4  |
| 1995 2.Vj. | 90,57  | 1,1  | 89,63  | 2,2  | 98,96                | 1,1  | 100,09              | 0,4  | 98,85                                   | 0,6  |
| 1995 3.Vj. | 90,66  | 0,1  | 90,19  | 0,6  | 99,48                | 0,5  | 100,13              | 0,0  | 99,32                                   | 0,5  |
| 1995 4.Vj. | 91,11  | 0,5  | 91,15  | 1,1  | 100,04               | 0,6  | 100,58              | 0,4  | 99,45                                   | 0,1  |
| 1996 1.Vj. | 91,18  | 0,1  | 91,69  | 0,6  | 100,56               | 0,5  | 101,10              | 0,5  | 99,44                                   | - 0,0                                      |
| 1996 2.Vj. | 92,47  | 1,4  | 91,62  | - 0,1                                      | 99,08                | - 1,5                                      | 99,75               | - 1,3                                      | 99,32                                   | - 0,1                                      |
| 1996 3.Vj. | 93,00  | 0,6  | 92,06  | 0,5  | 98,99                | - 0,1                                      | 99,52               | - 0,2                                      | 99,46                                   | 0,1  |
| 1996 4.Vj. | 93,80  | 0,9  | 93,22  | 1,3  | 99,38                | 0,4  | 99,71               | 0,2  | 99,64                                   | 0,2  |
| 1997 1.Vj. | 93,97  | 0,2  | 3) 95,02   | 1,9  | 3) 101,12            | 1,8  | 3) 101,31           | 1,6  | 99,81                                   | 0,2  |
| 1997 2.Vj. | 94,88  | 1,0  | 3) 92,56   | - 2,6                                      | 3) 97,55             | - 3,5                                      | 3) 97,90            | - 3,4                                      | 99,64                                   | - 0,2                                      |
| 1997 3.Vj. | 95,19  | 0,3  | 93,19  | 0,7  | 97,90                | 0,4  | 98,11               | 0,2  | 99,79                                   | 0,2  |
| 1997 4.Vj. | 95,81  | 0,7  | 93,96  | 0,8  | 98,07                | 0,2  | 98,23               | 0,1  | 99,81                                   | 0,0  |
| 1998 1.Vj. | 96,53  | 0,8  | 94,34  | 0,4  | 97,73                | - 0,3                                      | 97,83               | - 0,4                                      | 99,89                                   | 0,1  |
| 1998 2.Vj. | 96,10  | - 0,4                                      | 95,16  | 0,9  | 99,02                | 1,3  | 98,66               | 0,8  | 100,35                                  | 0,5  |
| 1998 3.Vj. | 96,16  | 0,1  | 95,23  | 0,1  | 99,03                | 0,0  | 98,59               | - 0,1                                      | 100,43                                  | 0,1  |
| 1998 4.Vj. | 95,64  | - 0,5                                      | 95,02  | - 0,2                                      | 99,35                | 0,3  | 98,73               | 0,1  | 100,62                                  | 0,2  |
| 1999 1.Vj. | 96,91  | 1,3  | 96,02  | 1,1  | 99,08                | - 0,3                                      | 98,41               | - 0,3                                      | 100,67                                  | 0,0  |
| 1999 2.Vj. | 96,95  | 0,0  | 97,12  | 1,1  | 100,18               | 1,1  | 99,28               | 0,9  | 100,89                                  | 0,2  |
| 1999 3.Vj. | 97,83  | 0,9  | 97,36  | 0,2  | 99,52                | - 0,7                                      | 98,86               | - 0,4                                      | 100,65                                  | - 0,2                                      |
| 1999 4.Vj. | 98,25  | 0,4  | 96,74  | - 0,6                                      | 98,46                | - 1,1                                      | 97,98               | - 0,9                                      | 100,48                                  | - 0,2                                      |
| 2000 1.Vj. | 99,07  | 0,8  | 97,95  | 1,3  | 98,87                | 0,4  | 98,66               | 0,7  | 100,22                                  | - 0,3                                      |
| 2000 2.Vj. | 100,09   | 1,0  | 99,67  | 1,8  | 99,58                | 0,7  | 99,73               | 1,1  | 99,86                                   | - 0,4                                      |
| 2000 3.Vj. | 100,21   | 0,1  | 100,90   | 1,2  | 100,69               | 1,1  | 100,73              | 1,0  | 99,96                                   | 0,1  |
| 2000 4.Vj. | 100,67   | 0,5  | 101,50   | 0,6  | 100,82               | 0,1  | 100,87              | 0,1  | 99,95                                   | - 0,0                                      |
| 2001 1.Vj. | 101,54   | 0,9  | 101,12   | - 0,4                                      | 99,59                | - 1,2                                      | 99,00               | - 1,9                                      | 100,58                                  | 0,6  |
| 2001 2.Vj. | 101,62   | 0,1  | 102,22   | 1,1  | 100,59               | 1,0  | 99,63               | 0,6  | 100,96                                  | 0,4  |
| 2001 3.Vj. | 101,55   | - 0,1                                      | 102,59   | 0,4  | 101,02               | 0,4  | 99,90               | 0,3  | 101,12                                  | 0,2  |
| 2001 4.Vj. | 102,49   | 0,9  | 103,87   | 1,2  | 101,35               | 0,3  | 99,25               | - 0,7                                      | 102,12                                  | 1,0  |
| 2002 1.Vj. | 102,58   | 0,1  | 104,32   | 0,4  | 101,70               | 0,3  | 99,30               | 0,1  | 102,41                                  | 0,3  |
| 2002 2.Vj. | 102,81   | 0,2  | 103,53   | - 0,8                                      | 100,70               | - 1,0                                      | 98,52               | - 0,8                                      | 102,20                                  | - 0,2                                      |
| 2002 3.Vj. | 103,55   | 0,7  | 104,44   | 0,9  | 100,86               | 0,2  | 98,20               | - 0,3                                      | 102,70                                  | 0,5  |
| 2002 4.Vj. | 104,44   | 0,9  | 106,06   | 1,6  | 101,55               | 0,7  | 98,26               | 0,1  | 103,35                                  | 0,6  |
| 2003 1.Vj. | 103,84   | - 0,6                                      | 105,89   | - 0,2                                      | 101,97               | 0,4  | 98,76               | 0,5  | 103,25                                  | - 0,1                                      |
| 2003 2.Vj. | 104,41   | 0,5  | 106,56   | 0,6  | 102,06               | 0,1  | 98,51               | - 0,3                                      | 103,61                                  | 0,3  |
| 2003 3.Vj. | 104,91   | 0,5  | 106,96   | 0,4  | 101,95               | - 0,1                                      | 97,98               | - 0,5                                      | 104,05                                  | 0,4  |
| 2003 4.Vj. | 105,31   | 0,4  | 106,70   | - 0,2                                      | 101,32               | - 0,6                                      | 97,40               | - 0,6                                      | 104,02                                  | - 0,0                                      |
| 2004 1.Vj. | 105,19   | - 0,1                                      | 106,66   | - 0,0                                      | 101,40               | 0,1  | 97,26               | - 0,1                                      | 104,26                                  | 0,2  |
| 2004 2.Vj. | 105,88   | 0,7  | 107,08   | 0,4  | 101,13               | - 0,3                                      | 96,69               | - 0,6                                      | 104,61                                  | 0,3  |
| 2004 3.Vj. | 105,77   | - 0,1                                      | 107,04   | - 0,0                                      | 101,20               | 0,1  | 96,76               | 0,1  | 104,59                                  | - 0,0                                      |
| 2004 4.Vj. | 105,18   | - 0,6                                      | 105,55   | - 1,4                                      | 100,35               | - 0,8                                      | 95,84               | - 1,0                                      | 104,72                                  | 0,1  |
| 2005 1.Vj. | 106,47   | 1,2  | 3) 108,85  | 3,1  | 3) 102,24            | 1,9  | 3) 97,34            | 1,6  | 105,05                                  | 0,3  |
| 2005 2.Vj. | 106,84   | 0,3  | 3) 106,74  | - 1,9                                      | 3) 99,91             | - 2,3                                      | 3) 95,07            | - 2,3                                      | 105,09                                  | 0,0  |
| 2005 3.Vj. | 107,30   | 0,4  | 107,43   | 0,6  | 100,12               | 0,2  | 95,50               | 0,5  | 104,84                                  | - 0,2                                      |

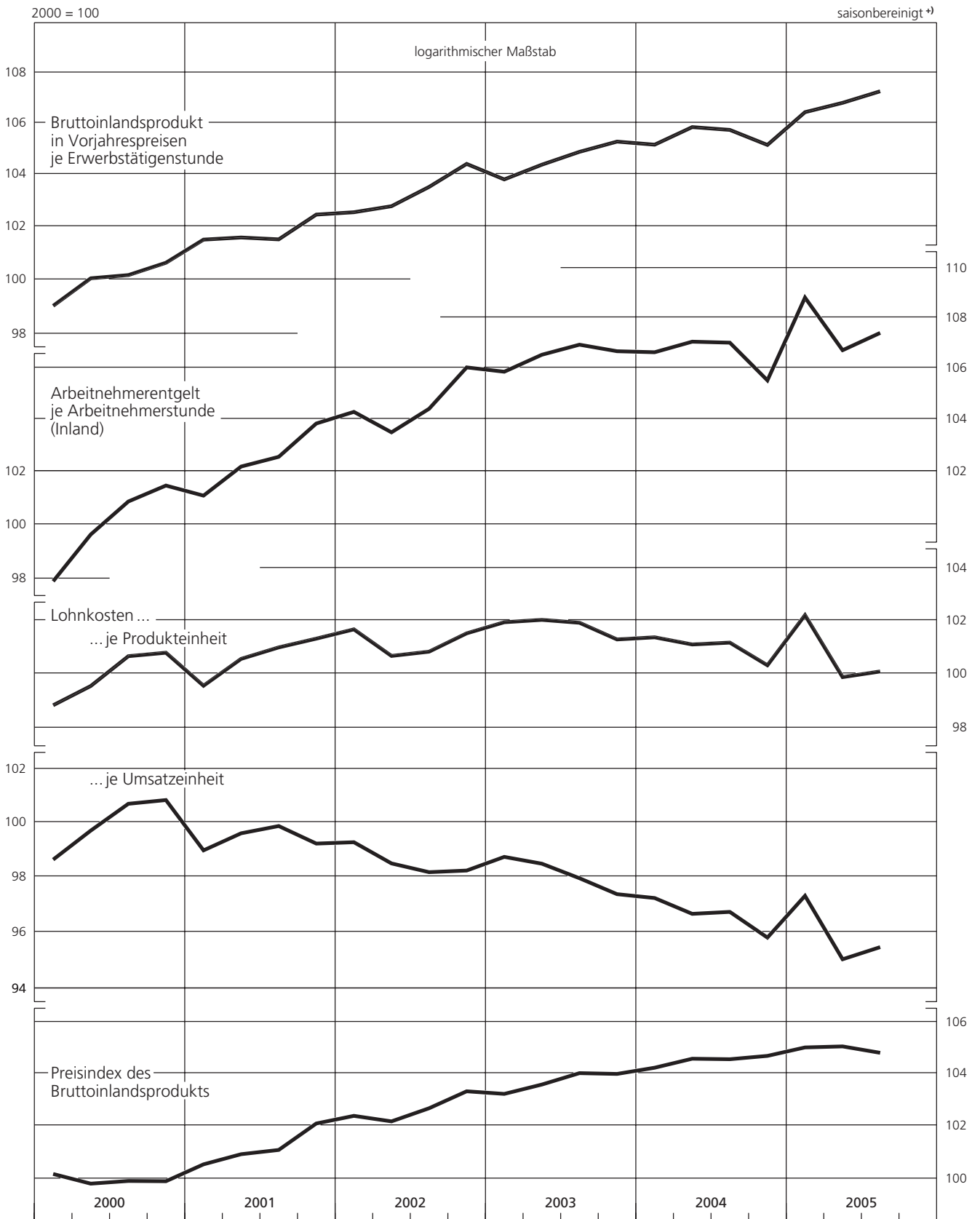
Quellen der Ursprungswerte: Statistisches Bundesamt, Institut für Arbeitsmarkt- und Berufsforschung der Bundesagentur für Arbeit. — \* Rechenstand: November 2005. — + Kalendereinfluss nicht ausgeschaltet; ermittelt aus saisonbereinigten Grundreihen. — 1 Quotient aus dem Index des Arbeitnehmerentgelts je Arbeitnehmerstunde und dem Index des Bruttoinlands-

produkts in Vorjahrespreisen je Erwerbstätigenstunde. — 2 Quotient aus dem Index des Arbeitnehmerentgelts je Arbeitnehmerstunde und dem Index des nominalen Bruttoinlandsprodukts je Erwerbstätigenstunde. — 3 Vierteljährliche Veränderung vor allem durch besonders große Kalenderunregelmäßigkeiten beeinflusst, die sich im Halbjahr weitgehend ausgleichen.



II. Konjunkturindikatoren

6. Produktivität und Lohnkosten in der Gesamtwirtschaft



+ Kalendereinfluss nicht ausgeschaltet.

**II. Konjunkturindikatoren**
**7. Lohnstückkosten in ausgewählten Wirtschaftsbereichen \*)**

saisonbereinigt +)

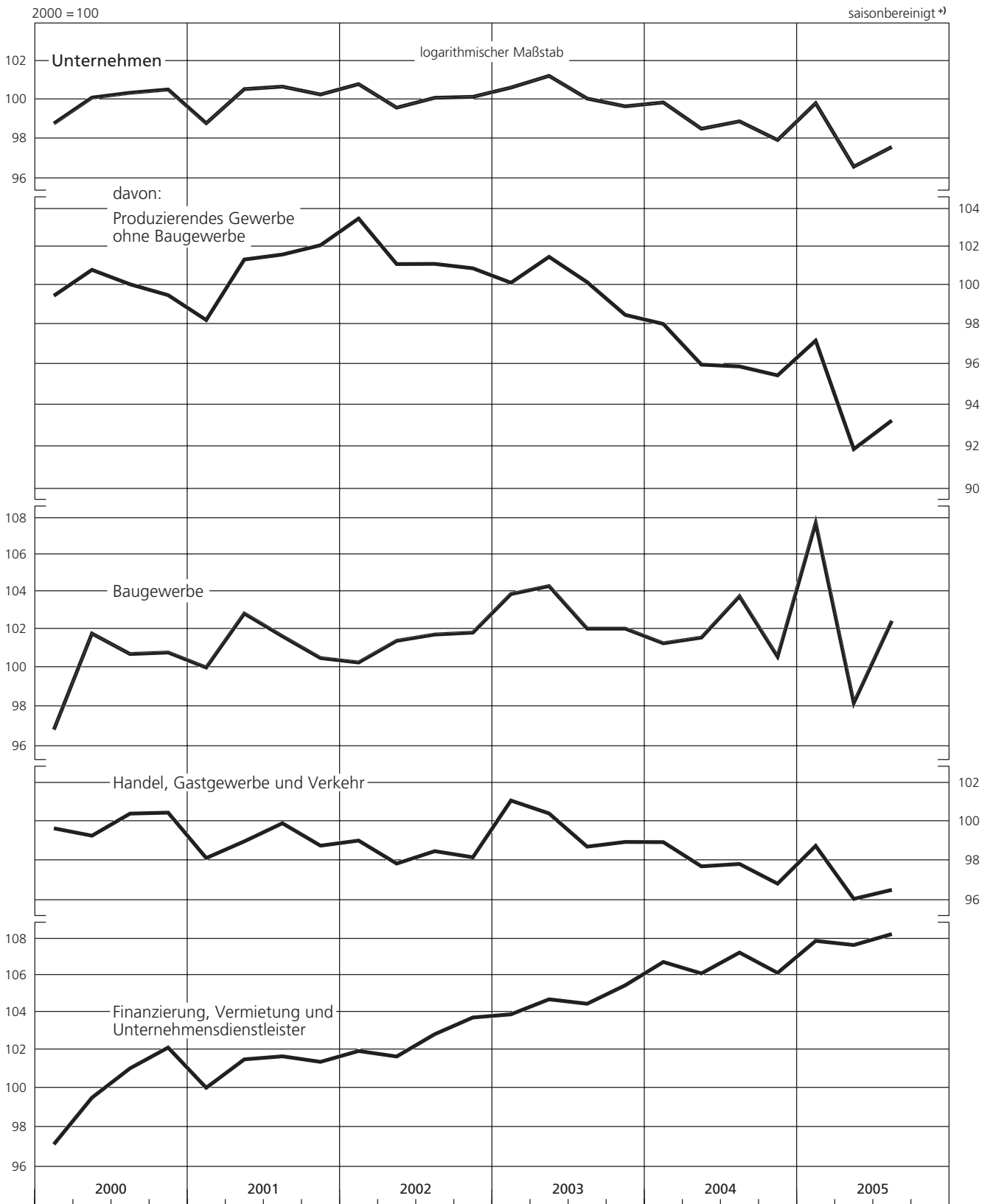
| Zeit          | Unternehmen 1)                         |                                   | davon:     |                                   |                              |                                   | Handel, Gastgewerbe und Verkehr |                                   | Finanzierung, Vermietung und Unternehmensdienstleister |                                   |
|---------------|--|-----------------------------------|------------|-----------------------------------|------------------------------|-----------------------------------|---------------------------------|-----------------------------------|--|-----------------------------------|
|               | Produzierendes Gewerbe ohne Baugewerbe |                                   | Baugewerbe |                                   | Veränderung gegen Vorperiode |                                   | Veränderung gegen Vorperiode    |                                   | Veränderung gegen Vorperiode                           |                                   |
|               | 2000=100                               | Veränderung gegen Vorperiode in % | 2000=100   | Veränderung gegen Vorperiode in % | 2000=100                     | Veränderung gegen Vorperiode in % | 2000=100                        | Veränderung gegen Vorperiode in % | 2000=100   | Veränderung gegen Vorperiode in % |
| 2001 1.Hj.    | 99,72                                  | - 0,8                             | 99,82      | 0,0                               | 101,46                       | 0,7                               | 98,61                           | - 1,9                             | 100,81   | - 0,8                             |
| 2.Hj.         | 100,52                                 | 0,8                               | 101,90     | 2,1                               | 101,10                       | - 0,4                             | 99,38                           | 0,8                               | 101,57   | 0,8                               |
| 2002 1.Hj.    | 100,25                                 | - 0,3                             | 102,35     | 0,4                               | 100,87                       | - 0,2                             | 98,48                           | - 0,9                             | 101,84   | 0,3                               |
| 2.Hj.         | 100,18                                 | - 0,1                             | 101,05     | - 1,3                             | 101,82                       | 0,9                               | 98,37                           | - 0,1                             | 103,33   | 1,5                               |
| 2003 1.Hj.    | 100,99                                 | 0,8                               | 100,85     | - 0,2                             | 104,13                       | 2,3                               | 100,80                          | 2,5                               | 104,34   | 1,0                               |
| 2.Hj.         | 99,91                                  | - 1,1                             | 99,36      | - 1,5                             | 102,08                       | - 2,0                             | 98,88                           | - 1,9                             | 105,01   | 0,6                               |
| 2004 1.Hj.    | 99,23                                  | - 0,7                             | 97,04      | - 2,3                             | 101,46                       | - 0,6                             | 98,37                           | - 0,5                             | 106,48   | 1,4                               |
| 2.Hj.         | 98,46                                  | - 0,8                             | 95,72      | - 1,4                             | 102,21                       | 0,7                               | 97,39                           | - 1,0                             | 106,75   | 0,3                               |
| 2005 1.Hj.    | 98,25                                  | - 0,2                             | 94,56      | - 1,2                             | 102,89                       | 0,7                               | 97,45                           | 0,1                               | 107,85   | 1,0                               |
| 1991 1.Vj.    | 85,12                                  | .                                 | 88,15      | .                                 | 69,76                        | .                                 | 86,56                           | .                                 | 71,20  | .                                 |
| 2.Vj.         | 88,51                                  | 4,0                               | 91,56      | 3,9                               | 74,76                        | 7,2                               | 90,01                           | 4,0                               | 73,30  | 2,9                               |
| 3.Vj.         | 90,61                                  | 2,4                               | 93,48      | 2,1                               | 74,39                        | - 0,5                             | 94,27                           | 4,7                               | 75,55  | 3,1                               |
| 4.Vj.         | 92,24                                  | 1,8                               | 94,68      | 1,3                               | 76,02                        | 2,2                               | 96,48                           | 2,3                               | 77,40  | 2,4                               |
| 1992 1.Vj.    | 91,62                                  | - 0,7                             | 93,29      | - 1,5                             | 75,91                        | - 0,1                             | 95,07                           | - 1,5                             | 78,05  | 0,8                               |
| 2.Vj.         | 95,02                                  | 3,7                               | 97,95      | 5,0                               | 78,57                        | 3,5                               | 98,97                           | 4,1                               | 80,05  | 2,6                               |
| 3.Vj.         | 97,09                                  | 2,2                               | 101,33     | 3,5                               | 79,89                        | 1,7                               | 100,43                          | 1,5                               | 81,32  | 1,6                               |
| 4.Vj.         | 97,70                                  | 0,6                               | 102,94     | 1,6                               | 79,73                        | - 0,2                             | 100,19                          | - 0,2                             | 82,41  | 1,3                               |
| 1993 1.Vj.    | 98,28                                  | 0,6                               | 102,34     | - 0,6                             | 84,16                        | 5,6                               | 103,49                          | 3,3                               | 82,67  | 0,3                               |
| 2.Vj.         | 98,74                                  | 0,5                               | 103,24     | 0,9                               | 85,79                        | 1,9                               | 103,73                          | 0,2                               | 82,90  | 0,3                               |
| 3.Vj.         | 99,30                                  | 0,6                               | 104,18     | 0,9                               | 86,25                        | 0,5                               | 104,05                          | 0,3                               | 83,48  | 0,7                               |
| 4.Vj.         | 99,71                                  | 0,4                               | 103,15     | - 1,0                             | 88,90                        | 3,1                               | 105,33                          | 1,2                               | 84,76  | 1,5                               |
| 1994 1.Vj.    | 99,75                                  | 0,0                               | 102,49     | - 0,6                             | 88,68                        | - 0,2                             | 104,52                          | - 0,8                             | 85,91  | 1,4                               |
| 2.Vj.         | 98,83                                  | - 0,9                             | 100,16     | - 2,3                             | 87,47                        | - 1,4                             | 105,65                          | 1,1                               | 85,82  | - 0,1                             |
| 3.Vj.         | 98,69                                  | - 0,1                             | 100,52     | 0,4                               | 88,74                        | 1,5                               | 103,85                          | - 1,7                             | 86,06  | 0,3                               |
| 4.Vj.         | 99,11                                  | 0,4                               | 99,87      | - 0,6                             | 89,88                        | 1,3                               | 103,77                          | - 0,1                             | 87,61  | 1,8                               |
| 1995 1.Vj.    | 99,39                                  | 0,3                               | 101,05     | 1,2                               | 93,93                        | 4,5                               | 105,38                          | 1,6                               | 85,39  | - 2,5                             |
| 2.Vj.         | 100,53                                 | 1,1                               | 103,29     | 2,2                               | 93,27                        | - 0,7                             | 106,27                          | 0,8                               | 86,80  | 1,7                               |
| 3.Vj.         | 101,14                                 | 0,6                               | 104,58     | 1,2                               | 95,35                        | 2,2                               | 107,06                          | 0,7                               | 86,54  | - 0,3                             |
| 4.Vj.         | 101,42                                 | 0,3                               | 105,30     | 0,7                               | 97,27                        | 2,0                               | 106,99                          | - 0,1                             | 86,16  | - 0,4                             |
| 1996 1.Vj.    | 102,39                                 | 1,0                               | 105,44     | 0,1                               | 107,86                       | 10,9                              | 108,07                          | 1,0                               | 86,47  | 0,4                               |
| 2.Vj.         | 100,52                                 | - 1,8                             | 104,72     | - 0,7                             | 97,18                        | - 9,9                             | 106,22                          | - 1,7                             | 85,86  | - 0,7                             |
| 3.Vj.         | 100,55                                 | 0,0                               | 104,36     | - 0,3                             | 99,49                        | 2,4                               | 106,09                          | - 0,1                             | 86,56  | 0,8                               |
| 4.Vj.         | 100,11                                 | - 0,4                             | 103,88     | - 0,5                             | 99,11                        | - 0,4                             | 107,40                          | 1,2                               | 85,36  | - 1,4                             |
| 1997 1.Vj. 2) | 102,65                                 | 2,5                               | 105,89     | 1,9                               | 105,53                       | 6,5                               | 108,00                          | 0,6                               | 88,77  | 4,0                               |
| 2.Vj. 2)      | 97,97                                  | - 4,6                             | 99,43      | - 6,1                             | 95,56                        | - 9,4                             | 103,47                          | - 4,2                             | 87,66  | - 1,3                             |
| 3.Vj.         | 98,75                                  | 0,8                               | 100,29     | 0,9                               | 99,21                        | 3,8                               | 104,16                          | 0,7                               | 87,97  | 0,4                               |
| 4.Vj.         | 98,12                                  | - 0,6                             | 99,38      | - 0,9                             | 97,65                        | - 1,6                             | 104,35                          | 0,2                               | 87,84  | - 0,1                             |
| 1998 1.Vj.    | 98,23                                  | 0,1                               | 100,23     | 0,9                               | 98,16                        | 0,5                               | 101,37                          | - 2,9                             | 89,78  | 2,2                               |
| 2.Vj.         | 99,70                                  | 1,5                               | 102,17     | 1,9                               | 99,46                        | 1,3                               | 103,41                          | - 2,0                             | 90,75  | 1,1                               |
| 3.Vj.         | 99,30                                  | - 0,4                             | 101,44     | - 0,7                             | 99,86                        | 0,4                               | 102,38                          | - 1,0                             | 91,61  | 0,9                               |
| 4.Vj.         | 99,66                                  | 0,4                               | 103,77     | 2,3                               | 98,47                        | - 1,4                             | 102,95                          | 0,6                               | 90,80  | - 0,9                             |
| 1999 1.Vj.    | 100,11                                 | 0,5                               | 103,05     | - 0,7                             | 98,98                        | 0,5                               | 101,91                          | - 1,0                             | 93,29  | 2,7                               |
| 2.Vj.         | 100,55                                 | 0,4                               | 102,35     | - 0,7                             | 99,37                        | 0,4                               | 102,99                          | 1,1                               | 95,54  | 2,4                               |
| 3.Vj.         | 99,66                                  | - 0,9                             | 101,22     | - 1,1                             | 96,64                        | - 2,7                             | 102,39                          | - 0,6                             | 95,37  | - 0,2                             |
| 4.Vj.         | 98,56                                  | - 1,1                             | 99,35      | - 1,8                             | 96,12                        | - 0,5                             | 100,84                          | - 1,5                             | 95,79  | 0,4                               |
| 2000 1.Vj.    | 98,83                                  | 0,3                               | 99,51      | 0,2                               | 96,89                        | 0,8                               | 99,70                           | - 1,1                             | 97,19  | 1,5                               |
| 2.Vj.         | 100,16                                 | 1,3                               | 100,85     | 1,3                               | 101,82                       | 5,1                               | 99,32                           | - 0,4                             | 99,56  | 2,4                               |
| 3.Vj.         | 100,41                                 | 0,2                               | 100,10     | - 0,7                             | 100,75                       | - 1,1                             | 100,46                          | 1,1                               | 101,08   | 1,5                               |
| 4.Vj.         | 100,58                                 | 0,2                               | 99,54      | - 0,6                             | 100,83                       | 0,1                               | 100,51                          | 0,0                               | 102,17   | 1,1                               |
| 2001 1.Vj.    | 98,84                                  | - 1,7                             | 98,27      | - 1,3                             | 100,05                       | - 0,8                             | 98,18                           | - 2,3                             | 100,07   | - 2,1                             |
| 2.Vj.         | 100,60                                 | 1,8                               | 101,39     | 3,2                               | 102,88                       | 2,8                               | 99,03                           | 0,9                               | 101,55   | 1,5                               |
| 3.Vj.         | 100,73                                 | 0,1                               | 101,65     | 0,3                               | 101,68                       | - 1,2                             | 99,96                           | 0,9                               | 101,71   | 0,2                               |
| 4.Vj.         | 100,32                                 | - 0,4                             | 102,14     | 0,5                               | 100,54                       | - 1,1                             | 98,81                           | - 1,2                             | 101,42   | - 0,3                             |
| 2002 1.Vj.    | 100,86                                 | 0,5                               | 103,56     | 1,4                               | 100,31                       | - 0,2                             | 99,07                           | 0,3                               | 101,99   | 0,6                               |
| 2.Vj.         | 99,64                                  | - 1,2                             | 101,15     | - 2,3                             | 101,44                       | 1,1                               | 97,90                           | - 1,2                             | 101,70   | - 0,3                             |
| 3.Vj.         | 100,15                                 | 0,5                               | 101,16     | 0,0                               | 101,77                       | 0,3                               | 98,53                           | 0,6                               | 102,88   | 1,2                               |
| 4.Vj.         | 100,20                                 | 0,0                               | 100,93     | - 0,2                             | 101,87                       | 0,1                               | 98,22                           | - 0,3                             | 103,77   | 0,9                               |
| 2003 1.Vj.    | 100,68                                 | 0,5                               | 100,18     | - 0,7                             | 103,92                       | 2,0                               | 101,14                          | 3,0                               | 103,94   | 0,2                               |
| 2.Vj.         | 101,29                                 | 0,6                               | 101,53     | 1,3                               | 104,35                       | 0,4                               | 100,47                          | - 0,7                             | 104,75   | 0,8                               |
| 3.Vj.         | 100,11                                 | - 1,2                             | 100,21     | - 1,3                             | 102,08                       | - 2,2                             | 98,76                           | - 1,7                             | 104,51   | - 0,2                             |
| 4.Vj.         | 99,71                                  | - 0,4                             | 98,53      | - 1,7                             | 102,08                       | 0,0                               | 99,00                           | 0,2                               | 105,51   | 1,0                               |
| 2004 1.Vj.    | 99,91                                  | 0,2                               | 98,07      | - 0,5                             | 101,31                       | - 0,8                             | 98,99                           | - 0,0                             | 106,79   | 1,2                               |
| 2.Vj.         | 98,56                                  | - 1,4                             | 96,03      | - 2,1                             | 101,61                       | 0,3                               | 97,76                           | - 1,2                             | 106,16   | - 0,6                             |
| 3.Vj.         | 98,94                                  | 0,4                               | 95,94      | - 0,1                             | 103,80                       | 2,2                               | 97,88                           | 0,1                               | 107,31   | 1,1                               |
| 4.Vj.         | 97,99                                  | - 1,0                             | 95,50      | - 0,5                             | 100,61                       | - 3,1                             | 96,89                           | - 1,0                             | 106,19   | - 1,0                             |
| 2005 1.Vj. 2) | 99,87                                  | 1,9                               | 97,23      | 1,8                               | 107,81                       | 7,2                               | 98,80                           | 2,0                               | 107,96   | 1,7                               |
| 2.Vj. 2)      | 96,65                                  | - 3,2                             | 91,93      | - 5,5                             | 98,23                        | - 8,9                             | 96,13                           | - 2,7                             | 107,73   | - 0,2                             |
| 3.Vj.         | 97,64                                  | 1,0                               | 93,30      | 1,5                               | 102,49                       | 4,3                               | 96,58                           | 0,5                               | 108,34   | 0,6                               |

Quellen der Ursprungswerte: Statistisches Bundesamt, Institut für Arbeitsmarkt- und Berufsforschung der Bundesagentur für Arbeit. — \* Lohnkosten (Arbeitnehmerentgelt je Arbeitnehmerstunde) in Relation zur Arbeitsproduktivität (Bruttowertschöpfung in Vorjahrespreisen je Erwerbstätigenstunde); Rechenstand: November 2005. — + Kalendereinfluss nicht ausge-

schaltet; ermittelt aus saisonbereinigten Grundreihen. — 1 Ohne Öffentliche und private Dienstleister. — 2 Vierteljährliche Veränderung vor allem durch besonders große Kalendernormregelmäßigkeiten beeinflusst, die sich im Halbjahr weitgehend ausgleichen.

II. Konjunkturindikatoren

7. Lohnstückkosten in ausgewählten Wirtschaftsbereichen \*)



\* Lohnkosten (Arbeitnehmerentgelt je Arbeitnehmerstunde) in Relation zur Arbeitsproduktivität (Bruttowertschöpfung in Vorjahrespreisen je Erwerbstätigenstunde). — + Kalendereinfluss nicht ausgeschaltet.

II. Konjunkturindikatoren

8. Beschäftigung und Arbeitsmarkt \*)

saisonbereinigt

| Zeit               | Erwerbstätige 1) (R)                 |        | Erwerbslose 2)                       |      |  |     | Arbeitslose (A) (R)                        |           |                                  |      | Kurzarbeiter 4) |     | Offene Stellen (R) |     |
|--------------------|--------------------------------------|--------|--------------------------------------|------|--|-----|--|-----------|----------------------------------|------|-----------------|-----|--------------------|-----|
|                    | Standardisierte Definition der EU 3) |        | Standardisierte Definition der EU 3) |      | Definition der Bundesagentur für Arbeit 3) |     | Definition der Bundesagentur für Arbeit 3) |           | in % der zivilen Erwerbspersonen |      |                 |     |                    |     |
|                    | Tsd                                  | Mio    | in % der Erwerbs-<br>personen 5)     | Tsd  | in % der zivilen<br>Erwerbspersonen        | Tsd | in % der zivilen<br>Erwerbspersonen        | Tsd       |                                  | Tsd  |                 | Tsd |                    |     |
| <b>Deutschland</b> |                                      |        |                                      |      |  |     |  |           |                                  |      |                 |     |                    |     |
|                    | mtl.                                 | vj.    | mtl.                                 | vj.  | mtl.                                       | vj. | mtl.                                       | vj.       | mtl.                             | vj.  | mtl.            | vj. | mtl.               | vj. |
| 2003 Aug.          | 38 701                               | 38 705 | 3,67                                 | 3,74 | 8,7  | 8,8 | 4 403                                      | 4 401     | 10,6                             | 10,6 | 150             | 172 | 340                | 342 |
| Sept.              | 38 672                               |        | 3,81                                 |      | 9,0  |     | 4 385                                      |           | 10,5                             |      | 169             |     | 333                |     |
| Okt.               | 38 687                               |        | 3,74                                 |      | 8,8  |     | 4 377                                      |           | 10,5                             |      | 163             |     | 327                |     |
| Nov.               | 38 676                               | 38 686 | 3,89                                 | 3,84 | 9,2  | 9,0 | 4 376                                      | 4 377     | 10,5                             | 10,5 | 162             | 158 | 326                | 327 |
| Dez.               | 38 694                               |        | 3,89                                 |      | 9,1  |     | 4 369                                      |           | 10,5                             |      | 149             |     | 322                |     |
| 2004 Jan.          | 38 763                               |        | 3,87                                 |      | 9,1  |     | 6) 4 278                                   | 6) 4 278  | 10,3                             | 10,3 | 164             |     | 313                |     |
| Febr.              | 38 767                               | 38 784 | 3,87                                 | 3,87 | 9,1  | 9,1 | 4 298                                      | 4 310     | 10,3                             | 10,3 | 186             | 182 | 304                | 308 |
| März               | 38 822                               |        | 3,87                                 |      | 9,1  |     | 4 337                                      |           | 10,4                             |      | 197             |     | 291                |     |
| April              | 38 873                               |        | 3,85                                 |      | 9,0  |     | 4 355                                      |           | 10,4                             |      | 177             |     | 283                |     |
| Mai                | 38 858                               | 38 874 | 3,97                                 | 3,92 | 9,3  | 9,2 | 4 361                                      | 4 357     | 10,5                             | 10,5 | 171             | 170 | 285                | 285 |
| Juni               | 38 890                               |        | 3,93                                 |      | 9,2  |     | 4 375                                      |           | 10,5                             |      | 162             |     | 283                |     |
| Juli               | 38 895                               |        | 3,99                                 |      | 9,3  |     | 4 391                                      |           | 10,6                             |      | 138             |     | 281                |     |
| Aug.               | 38 893                               | 38 902 | 4,01                                 | 3,98 | 9,4  | 9,3 | 4 412                                      | 4 404     | 10,6                             | 10,6 | 107             | 120 | 276                | 278 |
| Sept.              | 38 918                               |        | 3,95                                 |      | 9,2  |     | 4 440                                      |           | 10,7                             |      | 115             |     | 272                |     |
| Okt.               | 38 930                               |        | 4,07                                 |      | 9,5  |     | 4 452                                      |           | 10,7                             |      | 125             |     | 271                |     |
| Nov.               | 38 910                               | 38 907 | 3,90                                 | 3,97 | 9,1  | 9,3 | 4 470                                      | 4 463     | 10,8                             | 10,8 | 133             | 130 | 272                | 273 |
| Dez.               | 38 882                               |        | 3,94                                 |      | 9,2  |     | 4 493                                      |           | 10,8                             |      | 133             |     | 281                |     |
| 2005 Jan.          | 38 812                               |        | 3,99                                 |      | 9,3  |     | 7) 4 720                                   | 7) 4 720  | 11,4                             | 11,4 | 148             |     | 303                |     |
| Febr.              | 38 798                               | 38 792 | 4,02                                 | 4,02 | 9,4  | 9,4 | 7) 4 869                                   | 4 850     | 11,7                             | 11,7 | 168             | 163 | 329                | 329 |
| März               | 38 767                               |        | 4,05                                 |      | 9,5  |     | 7) 4 960                                   |           | 12,0                             |      | 174             |     | 356                |     |
| April              | 38 736                               |        | 4,08                                 |      | 9,5  |     | 4 873                                      |           | 11,7                             |      | 159             |     | 379                |     |
| Mai                | 38 745                               | 38 736 | 3,93                                 | 3,97 | 9,2  | 9,3 | 4 871                                      | 4 863     | 11,7                             | 11,7 | 142             | 146 | 394                | 393 |
| Juni               | 38 726                               |        | 3,91                                 |      | 9,2  |     | 4 846                                      |           | 11,7                             |      | 137             |     | 405                |     |
| Juli               | 38 715                               |        | 3,84                                 |      | 9,0  |     | 4 805                                      |           | 11,6                             |      | 109             |     | 421                |     |
| Aug.               | 38 735                               | 38 730 | 3,98                                 |      | 9,3  |     | 4 793                                      | 4 811     | 11,6                             | 11,6 | 89              | 98  | 443                | 444 |
| Sept.              | 38 739                               |        |                                      |      |  |     | 10) 4 834                                  | 10) 4 834 | 11,7                             |      | 96              |     | 468                |     |
| Okt.               | 38 724                               |        |                                      |      |  |     | 4 803                                      |           | 11,6                             |      | 102             |     | 497                |     |
| Nov.               | 38 720                               | ...    |                                      | ...  |  | ... | 4 748                                      | 4 730     | 11,4                             | 11,4 | 98              | ... | 499                | 498 |
| Dez.               | ...                                  | ...    |                                      | ...  |  | ... | 4 638                                      |           | 11,2                             |      | ...             |     | 497                |     |

West- und Ostdeutschland 12)

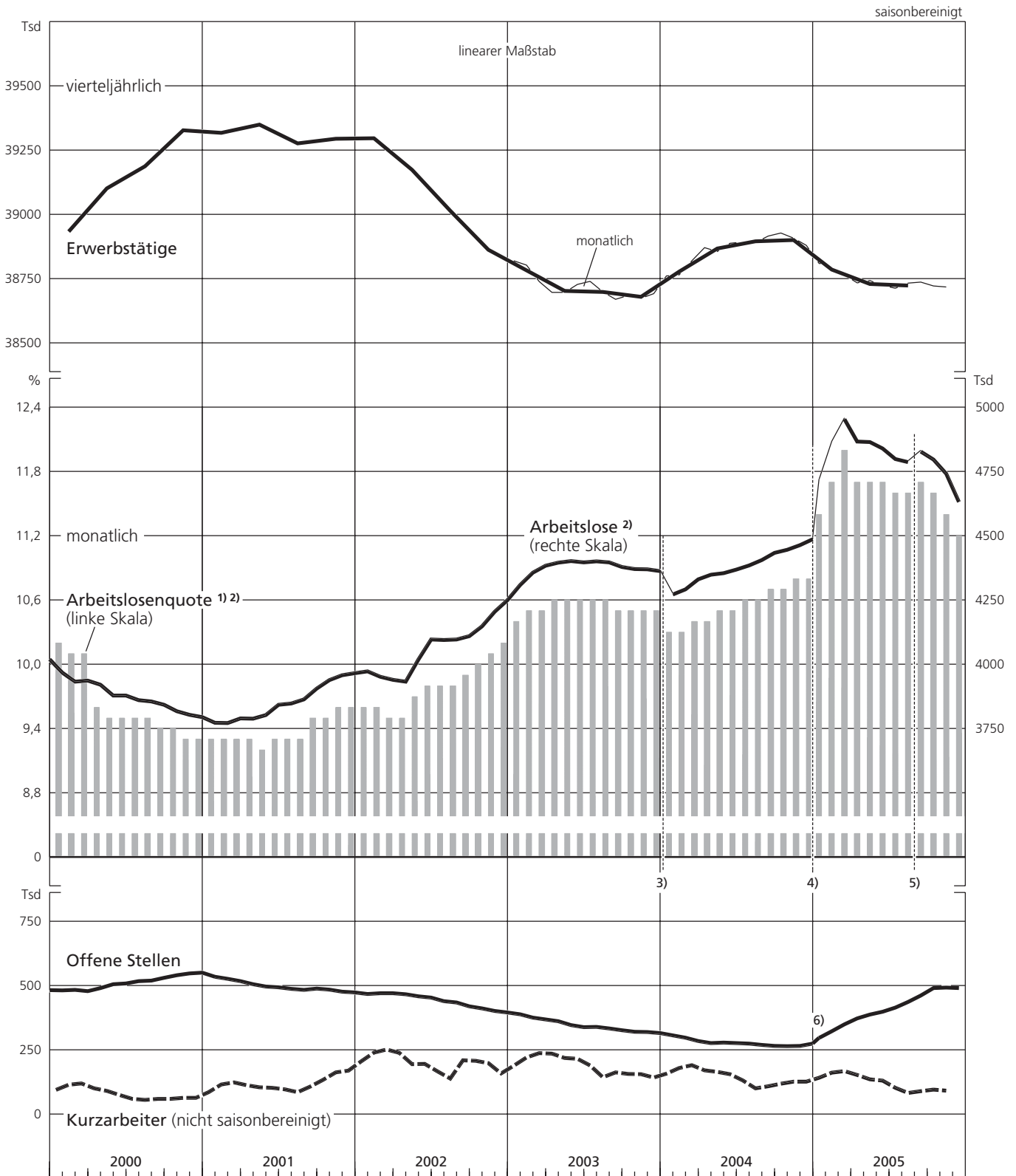
| Zeit       | West-Deutschland |     | Ost-Deutschland |     | West-Deutschland |     | Ost-Deutschland |           | West-Deutschland |          | Ost-Deutschland |     | West-Deutschland |     | Ost-Deutschland |     |
|------------|------------------|-----|-----------------|-----|------------------|-----|-----------------|-----------|------------------|----------|-----------------|-----|------------------|-----|-----------------|-----|
|            | mtl.             | vj. | mtl.            | vj. | mtl.             | vj. | mtl.            | vj.       | mtl.             | vj.      | mtl.            | vj. | mtl.             | vj. | mtl.            | vj. |
| 2003 4.Vj. | .                | .   | .               | .   | .                | .   | 2 768           | 1 609     | 8,4              | 18,4     | 131             | 27  | 265              | 62  |                 |     |
| 2004 1.Vj. | .                | .   | .               | .   | .                | .   | 6) 2 734        | 6) 1 575  | 6) 8,3           | 6) 18,0  | 148             | 34  | 255              | 53  |                 |     |
| 2.Vj.      | .                | .   | .               | .   | .                | .   | 2 764           | 1 594     | 8,4              | 18,4     | 138             | 32  | 239              | 46  |                 |     |
| 3.Vj.      | .                | .   | .               | .   | .                | .   | 2 797           | 1 607     | 8,5              | 18,6     | 96              | 24  | 233              | 45  |                 |     |
| 4.Vj.      | .                | .   | .               | .   | .                | .   | 2 841           | 1 622     | 8,6              | 18,7     | 104             | 26  | 230              | 43  |                 |     |
| 2005 1.Vj. | .                | .   | .               | .   | .                | .   | 7) 3 177        | 7) 1 673  | 7) 9,7           | 7) 19,3  | 130             | 34  | 269              | 61  |                 |     |
| 2.Vj.      | .                | .   | .               | .   | .                | .   | 3 220           | 1 643     | 9) 9,8           | 9) 19,0  | 117             | 29  | 310              | 83  |                 |     |
| 3.Vj.      | .                | .   | .               | .   | .                | .   | 10) 3 220       | 10) 1 591 | 10) 9,8          | 10) 18,5 | 78              | 20  | 348              | 96  |                 |     |
| 4.Vj.      | .                | .   | .               | .   | .                | .   | 3 188           | 1 542     | 9,7              | 17,9     | ...             | ... | 385              | 112 |                 |     |
| 2004 Dez.  | .                | .   | .               | .   | .                | .   | 2 862           | 1 631     | 8,7              | 18,8     | 105             | 28  | 237              | 44  |                 |     |
| 2005 Jan.  | .                | .   | .               | .   | .                | .   | 7) 3 056        | 7) 1 664  | 7) 9,3           | 7) 19,2  | 118             | 30  | 252              | 51  |                 |     |
| Febr.      | .                | .   | .               | .   | .                | .   | 7) 3 197        | 7) 1 672  | 7) 9,7           | 7) 19,3  | 133             | 35  | 269              | 60  |                 |     |
| März       | .                | .   | .               | .   | .                | .   | 7) 3 278        | 7) 1 682  | 7) 10,0          | 7) 19,4  | 137             | 36  | 285              | 71  |                 |     |
| April      | .                | .   | .               | .   | .                | .   | 3 214           | 1 659     | 9,8              | 19,2     | 128             | 31  | 300              | 79  |                 |     |
| Mai        | .                | .   | .               | .   | .                | .   | 3 225           | 1 646     | 9,8              | 19,0     | 113             | 29  | 309              | 85  |                 |     |
| Juni       | .                | .   | .               | .   | .                | .   | 3 221           | 1 625     | 9) 9,8           | 9) 18,9  | 110             | 27  | 320              | 85  |                 |     |
| Juli       | .                | .   | .               | .   | .                | .   | 3 203           | 1 602     | 9,7              | 18,6     | 87              | 21  | 329              | 92  |                 |     |
| Aug.       | .                | .   | .               | .   | .                | .   | 3 204           | 1 589     | 9,7              | 18,5     | 69              | 20  | 347              | 96  |                 |     |
| Sept.      | .                | .   | .               | .   | .                | .   | 10) 3 253       | 10) 1 581 | 10) 9,9          | 10) 18,4 | 77              | 19  | 367              | 101 |                 |     |
| Okt.       | .                | .   | .               | .   | .                | .   | 3 238           | 1 565     | 9,8              | 18,2     | 86              | 17  | 387              | 110 |                 |     |
| Nov.       | .                | .   | .               | .   | .                | .   | 3 204           | 1 544     | 9,7              | 18,0     | 81              | 17  | 385              | 114 |                 |     |
| Dez.       | .                | .   | .               | .   | .                | .   | 3 122           | 1 516     | 9,5              | 17,6     | ...             | ... | 384              | 113 |                 |     |

Quellen der Ursprungswerte: Statistisches Bundesamt, Bundesagentur für Arbeit. — \* Bis einschl. Dezember 2004 Endstände, ab Januar 2005 Stand zur Monatsmitte; bei Erwerbstätigen und Erwerbslosen Durchschnitte; bei Kurzarbeitern Stand zur Monatsmitte; Vierteljahresangaben: Durchschnitt. — 1 Inlandskonzept. — 2 Saisonbereinigung mit großer Unsicherheit behaftet. — 3 Siehe Erläuterungen am Ende des Hefts. — 4 Nicht saisonbereinigt. — 5 Abgrenzung der EU-Arbeitskräfteerhebung. — 6 Ab Januar 2004 Arbeitslose ohne Teilnehmer an Eignungsfeststellungs- und Train-

ningsmaßnahmen. — 7 Anstieg beeinflusst durch Einbeziehung erwerbsfähiger Sozialhilfeempfänger. — 8 Ab Januar 2005 einschl. Angebote für Arbeitsgelegenheiten. — 9 Ab Juni 2005 berechnet auf Basis aktualisierter Erwerbspersonenzahlen. — 10 Anstieg beeinflusst durch Einbeziehung erwerbsfähiger Sozialhilfeempfänger bei den optierenden Kommunen. — 11 Erste vorläufige Schätzung des Statistischen Bundesamts. — 12 Ab Januar 2004 Westdeutschland ohne, Ostdeutschland einschl. West-Berlin.

II. Konjunkturindikatoren

8. Beschäftigung und Arbeitsmarkt \*)



\* Monatsangaben: Bis einschl. Dezember 2004 Endstände, ab Januar 2005 Stand zur Monatsmitte; bei Erwerbstätigen Durchschnitt, bei Kurzarbeitern Stand zur Monatsmitte; Vierteljahresangaben: Durchschnitt. — 1 Arbeitslose in % der zivilen Erwerbspersonen. — 2 Definition der Bundesagentur für Arbeit. — 3 Ab Januar 2004 Arbeitslose ohne Teilnehmer an Eignungs-

feststellungs- und Trainingsmaßnahmen. — 4 Anstieg beeinflusst durch Einbeziehung erwerbsfähiger Sozialhilfeempfänger bei den Arbeitsgemeinschaften. — 5 Anstieg beeinflusst durch Einbeziehung erwerbsfähiger Sozialhilfeempfänger bei den optierenden Kommunen. — 6 Offene Stellen ab Januar 2005 einschl. Angebote für Arbeitsgelegenheiten.

## II. Konjunkturindikatoren

## 9. Produktion im Produzierenden Gewerbe – Gesamtübersicht

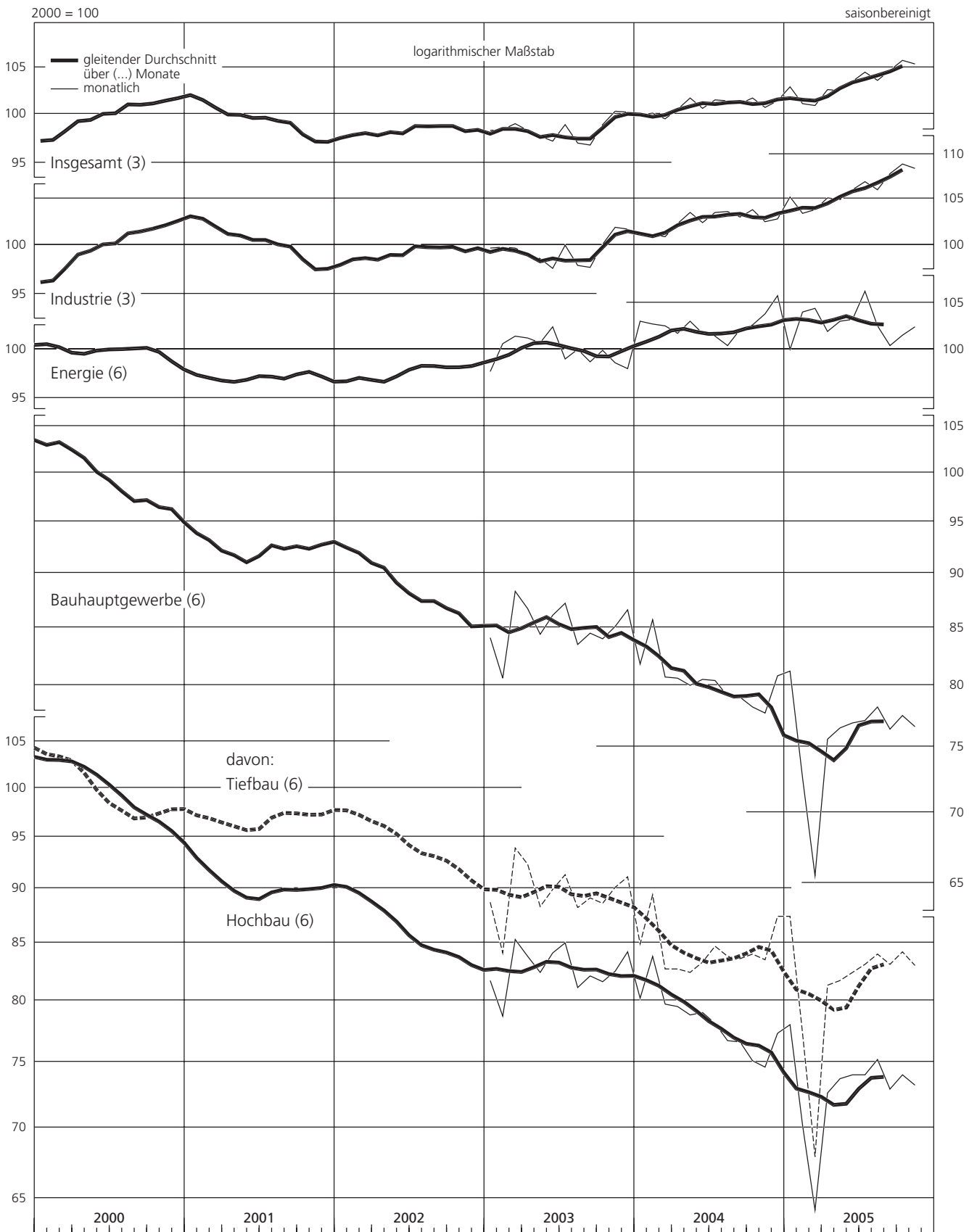
| 2000 = 100                     |           |                      |           |                         |           |         |           |         |           |            |           |                  |           | saisonbereinigt |  |
|--------------------------------|-----------|----------------------|-----------|-------------------------|-----------|---------|-----------|---------|-----------|------------|-----------|------------------|-----------|-----------------|--|
| Produzierendes Gewerbe (R)     |           |                      |           | davon:                  |           |         |           |         |           |            |           |                  |           |                 |  |
|                                |           |                      |           | Bauhauptgewerbe (A) (R) |           |         |           |         |           | Energie 1) |           | Industrie 2) (R) |           |                 |  |
| einschließlich Bauhauptgewerbe |           | ohne Bauhauptgewerbe |           | zusammen                |           | Hochbau |           | Tiefbau |           |            |           |                  |           |                 |  |
| monatl.                        | viertelj. | monatl.              | viertelj. | monatl.                 | viertelj. | monatl. | viertelj. | monatl. | viertelj. | monatl.    | viertelj. | monatl.          | viertelj. |                 |  |
| 2000 Sept.                     | 101,3     |                      | 101,7     |                         | 96,5      |         | 96,6      |         | 96,4      |            | 100,0     |                  | 101,9     |                 |  |
| Okt.                           | 100,9     |                      | 101,4     |                         | 94,5      |         | 94,6      |         | 94,3      |            | 100,1     |                  | 101,5     |                 |  |
| Nov.                           | 101,5     | 101,5                | 101,8     | 101,9                   | 97,3      | 96,7    | 96,6      | 96,0    | 98,6      | 98,0       | 98,5      | 98,9             | 102,2     |                 |  |
| Dez.                           | 102,2     |                      | 102,5     |                         | 98,3      |         | 96,8      |         | 101,1     |            | 98,2      |                  | 103,0     |                 |  |
| 2001 Jan.                      | 101,7     |                      | 102,4     |                         | 93,7      |         | 92,2      |         | 96,5      |            | 97,7      |                  | 102,9     |                 |  |
| Febr.                          | 102,5     | 101,6                | 102,9     | 102,3                   | 97,9      | 93,4    | 95,1      | 91,5    | 103,1     | 97,1       | 95,8      | 96,4             | 103,7     |                 |  |
| März                           | 100,6     |                      | 101,6     |                         | 88,6      |         | 87,1      |         | 91,6      |            | 95,6      |                  | 102,2     |                 |  |
| April                          | 99,3      |                      | 100,2     |                         | 88,0      |         | 86,2      |         | 91,4      |            | 97,9      |                  | 100,4     |                 |  |
| Mai                            | 100,3     | 100,0                | 100,9     | 100,8                   | 93,2      | 91,1    | 90,8      | 88,9    | 97,9      | 95,3       | 97,1      | 97,1             | 101,3     |                 |  |
| Juni                           | 100,5     |                      | 101,2     |                         | 92,1      |         | 89,7      |         | 96,7      |            | 96,3      |                  | 101,7     |                 |  |
| Juli 3)                        | 98,3      |                      | 98,9      |                         | 91,1      |         | 88,4      |         | 96,2      |            | 98,0      |                  | 99,0      |                 |  |
| Aug. 3)                        | 100,4     | 99,4                 | 101,0     | 100,0                   | 93,8      | 92,4    | 91,2      | 89,7    | 98,7      | 97,4       | 98,0      | 98,0             | 101,3     |                 |  |
| Sept.                          | 99,5      |                      | 100,1     |                         | 92,2      |         | 89,4      |         | 97,4      |            | 97,9      |                  | 100,3     |                 |  |
| Okt.                           | 97,7      |                      | 98,0      |                         | 94,2      |         | 91,5      |         | 99,3      |            | 95,0      |                  | 98,3      |                 |  |
| Nov.                           | 96,8      | 97,3                 | 97,3      | 97,6                    | 91,2      | 93,0    | 88,7      | 90,5    | 95,9      | 97,8       | 97,5      | 97,9             | 97,3      |                 |  |
| Dez.                           | 97,3      |                      | 97,6      |                         | 93,6      |         | 91,3      |         | 98,1      |            | 101,1     |                  | 97,2      |                 |  |
| 2002 Jan.                      | 97,6      |                      | 98,3      |                         | 89,6      |         | 87,8      |         | 93,1      |            | 96,4      |                  | 98,5      |                 |  |
| Febr.                          | 98,0      | 97,9                 | 98,1      | 98,3                    | 96,2      | 93,2    | 93,1      | 90,6    | 102,1     | 98,3       | 93,9      | 95,3             | 98,5      |                 |  |
| März                           | 98,2      |                      | 98,6      |                         | 93,9      |         | 90,9      |         | 99,6      |            | 95,6      |                  | 98,9      |                 |  |
| April                          | 98,2      |                      | 98,8      |                         | 90,8      |         | 87,8      |         | 96,6      |            | 97,8      |                  | 98,9      |                 |  |
| Mai 4)                         | 97,3      | 98,2                 | 98,1      | 99,0                    | 88,1      | 88,9    | 85,5      | 86,1    | 93,1      | 94,3       | 98,9      | 98,0             | 98,0      |                 |  |
| Juni 4)                        | 99,2      |                      | 100,1     |                         | 87,8      |         | 84,9      |         | 93,2      |            | 97,2      |                  | 100,4     |                 |  |
| Juli                           | 97,8      |                      | 98,7      |                         | 86,9      |         | 84,1      |         | 92,2      |            | 98,0      |                  | 98,8      |                 |  |
| Aug.                           | 99,6      | 98,8                 | 100,6     | 99,8                    | 87,7      | 87,5    | 84,7      | 84,4    | 93,4      | 93,5       | 98,9      | 98,5             | 100,8     |                 |  |
| Sept.                          | 99,1      |                      | 100,0     |                         | 88,0      |         | 84,4      |         | 94,8      |            | 98,7      |                  | 100,1     |                 |  |
| Okt.                           | 97,9      |                      | 98,8      |                         | 86,5      |         | 83,6      |         | 91,9      |            | 99,6      |                  | 98,7      |                 |  |
| Nov.                           | 99,6      | 98,3                 | 100,6     | 99,3                    | 88,1      | 86,2    | 84,9      | 83,7    | 94,3      | 91,0       | 96,9      | 98,0             | 101,0     |                 |  |
| Dez.                           | 97,5      |                      | 98,6      |                         | 83,9      |         | 82,5      |         | 86,7      |            | 97,6      |                  | 98,7      |                 |  |
| 2003 Jan.                      | 98,3      |                      | 99,5      |                         | 84,1      |         | 81,7      |         | 88,7      |            | 97,7      |                  | 99,7      |                 |  |
| Febr.                          | 98,4      | 98,6                 | 99,9      | 99,8                    | 80,6      | 84,3    | 78,7      | 81,9    | 84,1      | 88,9       | 100,6     | 99,9             | 99,8      |                 |  |
| März                           | 99,0      |                      | 99,9      |                         | 88,3      |         | 85,3      |         | 93,9      |            | 101,4     |                  | 99,7      |                 |  |
| April                          | 98,3      |                      | 99,3      |                         | 86,7      |         | 83,8      |         | 92,3      |            | 101,2     |                  | 99,1      |                 |  |
| Mai                            | 97,7      | 97,7                 | 98,8      | 98,7                    | 84,4      | 85,7    | 82,4      | 83,4    | 88,3      | 90,2       | 100,7     | 101,4            | 98,6      |                 |  |
| Juni                           | 97,2      |                      | 98,1      |                         | 86,1      |         | 84,1      |         | 89,9      |            | 102,4     |                  | 97,6      |                 |  |
| Juli 3)                        | 98,9      |                      | 99,9      |                         | 87,2      |         | 85,0      |         | 91,3      |            | 99,0      |                  | 100,0     |                 |  |
| Aug. 3)                        | 97,0      | 97,6                 | 98,1      | 98,6                    | 83,5      | 85,1    | 81,1      | 82,7    | 88,2      | 89,5       | 100,0     | 99,2             | 97,9      |                 |  |
| Sept.                          | 96,8      |                      | 97,8      |                         | 84,5      |         | 82,1      |         | 89,1      |            | 98,7      |                  | 97,7      |                 |  |
| Okt.                           | 98,9      |                      | 100,1     |                         | 84,0      |         | 81,6      |         | 88,6      |            | 99,9      |                  | 100,1     |                 |  |
| Nov.                           | 100,3     | 99,8                 | 101,6     | 101,0                   | 85,1      | 85,2    | 82,5      | 82,8    | 90,1      | 89,9       | 98,6      | 98,8             | 101,9     |                 |  |
| Dez.                           | 100,2     |                      | 101,3     |                         | 86,6      |         | 84,2      |         | 91,1      |            | 98,0      |                  | 101,7     |                 |  |
| 2004 Jan.                      | 99,9      |                      | 101,4     |                         | 81,8      |         | 80,2      |         | 84,9      |            | 103,0     |                  | 101,2     |                 |  |
| Febr.                          | 100,1     | 99,8                 | 101,3     | 101,3                   | 85,7      | 82,7    | 83,8      | 81,2    | 89,4      | 85,7       | 102,7     | 102,7            | 101,1     |                 |  |
| März                           | 99,5      |                      | 101,1     |                         | 80,7      |         | 79,7      |         | 82,7      |            | 102,5     |                  | 100,9     |                 |  |
| April                          | 100,5     |                      | 102,2     |                         | 80,6      |         | 79,5      |         | 82,7      |            | 101,7     |                  | 102,3     |                 |  |
| Mai                            | 101,7     | 100,9                | 103,5     | 102,7                   | 80,0      | 80,4    | 78,8      | 79,1    | 82,4      | 82,8       | 103,0     | 102,1            | 103,5     |                 |  |
| Juni                           | 100,6     |                      | 102,3     |                         | 80,5      |         | 79,0      |         | 83,3      |            | 101,7     |                  | 102,4     |                 |  |
| Juli 3)                        | 101,5     |                      | 103,3     |                         | 80,4      |         | 78,1      |         | 84,7      |            | 101,4     |                  | 103,5     |                 |  |
| Aug. 3)                        | 101,4     | 101,3                | 103,3     | 103,2                   | 79,1      | 79,5    | 76,7      | 77,1    | 83,8      | 84,0       | 100,4     | 101,3            | 103,6     |                 |  |
| Sept.                          | 101,1     |                      | 102,9     |                         | 79,0      |         | 76,6      |         | 83,6      |            | 102,1     |                  | 103,0     |                 |  |
| Okt.                           | 101,7     |                      | 103,7     |                         | 78,2      |         | 75,1      |         | 84,0      |            | 102,6     |                  | 103,8     |                 |  |
| Nov.                           | 100,7     | 101,3                | 102,6     | 103,1                   | 77,7      | 78,9    | 74,6      | 75,7    | 83,5      | 85,0       | 103,8     | 104,1            | 102,5     |                 |  |
| Dez.                           | 101,4     |                      | 103,1     |                         | 80,8      |         | 77,3      |         | 87,4      |            | 105,8     |                  | 102,8     |                 |  |
| 2005 Jan.                      | 102,9     |                      | 104,7     |                         | 81,2      |         | 78,0      |         | 87,4      |            | 100,0     |                  | 105,2     |                 |  |
| Febr.                          | 101,1     | 101,6                | 103,5     | 104,0                   | 72,6      | 73,1    | 70,2      | 70,8    | 77,3      | 77,5       | 104,0     | 102,8            | 103,4     |                 |  |
| März                           | r)        |                      | 103,9     |                         | r)        |         | 65,5      |         | r)        |            | 67,9      |                  | 103,8     |                 |  |
| April                          | r)        |                      | 104,8     |                         | r)        |         | 75,6      |         | r)        |            | 81,3      |                  | 105,1     |                 |  |
| Mai                            | r)        | 102,9                | 104,7     | 105,1                   | r)        | 76,5    | 76,3      | r)      | 73,7      | 73,4       | 81,7      | 81,8             | 104,9     |                 |  |
| Juni                           | r)        |                      | 105,7     |                         | r)        | 76,9    |           | r)      | 74,0      |            | 82,4      |                  | 106,0     |                 |  |
| Juli x)p3)                     | r)        |                      | 106,8     |                         | r)        | 77,1    |           | r)      | 74,0      |            | 83,1      |                  | 106,3     |                 |  |
| Aug. x)p3)                     | r)        | 104,3                | 105,7     | 106,5                   | r)        | 78,2    | 77,2      | r)      | 75,2      | 74,0       | 84,0      | 83,4             | 106,0     |                 |  |
| Sept. x)p)                     | r)        |                      | 107,1     |                         | r)        | 76,4    |           | r)      | 72,9      |            | 83,1      |                  | 107,8     |                 |  |
| Okt. o)p)                      | 105,8     |                      | 108,2     |                         | 77,5      |         | 74,0      |         | 84,2      |            | 101,5     |                  | 108,9     |                 |  |
| Nov. o)p)                      | 105,4     | ...                  | 107,8     | ...                     | 76,6      | ...     | 73,2      | ...     | 83,0      | ...        | 102,4     | ...              | 108,4     |                 |  |

Quelle der Ursprungswerte: Statistisches Bundesamt. — 1 Energieversorgung sowie insbesondere Kohlenbergbau, Gewinnung von Erdöl und Erdgas, Mineralölverarbeitung. — 2 Verarbeitendes Gewerbe, soweit nicht der Hauptgruppe Energie zugeordnet, sowie Erzbergbau, Gewinnung von Steinen und Erden. — 3 Beeinflusst durch Verschiebung der Ferientermine. — 4 Beeinflusst durch die außergewöhnliche Kalenderkonstellation. —

x Vom Statistischen Bundesamt schätzungsweise vorab angepasst an die Ergebnisse der Vierteljährlichen Produktionserhebung für das III. Quartal 2005 (Industrie: durchschnittlich - 2,5 %). — o Vom Statistischen Bundesamt schätzungsweise vorab angepasst an die Ergebnisse der Vierteljährlichen Produktionserhebung für das IV. Quartal 2005 (Industrie: durchschnittlich - 2,5 %).

II. Konjunkturindikatoren

9. Produktion im Produzierenden Gewerbe – Gesamtübersicht



## II. Konjunkturindikatoren

## 10. Produktion in der Industrie \*) nach Hauptgruppen

2000 = 100

saisonbereinigt

| Zeit       | Vorleistungsgüterproduzenten 1) |           | Investitionsgüterproduzenten 2) (R) |           | Konsumgüterproduzenten 3) (R) |           | davon: (R)                |           |                               |           |
|------------|---------------------------------|-----------|-------------------------------------|-----------|-------------------------------|-----------|---------------------------|-----------|-------------------------------|-----------|
|            |                                 |           |                                     |           |                               |           | Gebrauchsgüterproduzenten |           | Verbrauchsgüterproduzenten 3) |           |
|            | monatlich                       | viertelj. | monatlich                           | viertelj. | monatlich                     | viertelj. | monatlich                 | viertelj. | monatlich                     | viertelj. |
| 2000 Juli  | 100,8                           |           | 101,1                               |           | 100,6                         |           | 101,5                     |           | 100,4                         |           |
| Aug.       | 101,4                           | 101,1     | 101,4                               | 101,9     | 101,1                         | 101,0     | 102,6                     | 101,6     | 100,7                         | 100,8     |
| Sept.      | 101,1                           |           | 103,1                               |           | 101,3                         |           | 100,8                     |           | 101,4                         |           |
| Okt.       | 101,4                           |           | 102,0                               |           | 101,0                         |           | 100,8                     |           | 101,0                         |           |
| Nov.       | 102,4                           | 102,7     | 102,8                               | 102,9     | 101,0                         | 100,5     | 99,2                      | 99,8      | 101,4                         | 100,7     |
| Dez.       | 104,2                           |           | 103,8                               |           | 99,6                          |           | 99,5                      |           | 99,6                          |           |
| 2001 Jan.  | 102,7                           |           | 105,3                               |           | 99,3                          |           | 102,7                     |           | 98,5                          |           |
| Febr.      | 103,1                           | 102,4     | 105,8                               | 105,1     | 101,2                         | 100,2     | 103,1                     | 102,7     | 100,8                         | 99,6      |
| März       | 101,4                           |           | 104,3                               |           | 100,1                         |           | 102,2                     |           | 99,6                          |           |
| April      | 99,1                            |           | 102,2                               |           | 99,7                          |           | 102,2                     |           | 99,1                          |           |
| Mai        | 100,1                           | 99,9      | 103,5                               | 103,1     | 100,0                         | 100,1     | 103,0                     | 102,9     | 99,3                          | 99,4      |
| Juni       | 100,6                           |           | 103,5                               |           | 100,6                         |           | 103,4                     |           | 99,9                          |           |
| Juli 4)    | 98,0                            |           | 100,3                               |           | 98,6                          |           | 96,8                      |           | 99,0                          |           |
| Aug. 4)    | 99,4                            | 98,7      | 103,0                               | 102,1     | 101,7                         | 99,6      | 106,1                     | 100,8     | 100,7                         | 99,3      |
| Sept.      | 98,8                            |           | 103,0                               |           | 98,5                          |           | 99,6                      |           | 98,3                          |           |
| Okt.       | 97,6                            |           | 99,6                                |           | 97,5                          |           | 95,2                      |           | 98,1                          |           |
| Nov.       | 96,5                            | 96,4      | 98,8                                | 99,4      | 96,3                          | 96,8      | 94,1                      | 96,0      | 96,8                          | 97,0      |
| Dez.       | 95,1                            |           | 99,8                                |           | 96,6                          |           | 98,6                      |           | 96,1                          |           |
| 2002 Jan.  | 96,8                            |           | 101,0                               |           | 97,5                          |           | 95,5                      |           | 98,0                          |           |
| Febr.      | 98,0                            | 97,6      | 99,4                                | 100,1     | 98,0                          | 98,1      | 93,5                      | 94,4      | 99,1                          | 99,0      |
| März       | 98,1                            |           | 100,0                               |           | 98,7                          |           | 94,3                      |           | 99,8                          |           |
| April      | 98,2                            |           | 101,2                               |           | 96,4                          |           | 91,4                      |           | 97,6                          |           |
| Mai 5)     | 98,3                            | 98,6      | 98,5                                | 101,1     | 96,5                          | 96,7      | 88,3                      | 91,4      | 98,4                          | 98,0      |
| Juni 5)    | 99,3                            |           | 103,5                               |           | 97,3                          |           | 94,4                      |           | 98,0                          |           |
| Juli       | 98,9                            |           | 100,5                               |           | 95,8                          |           | 90,5                      |           | 97,1                          |           |
| Aug.       | 100,6                           | 100,0     | 103,0                               | 101,7     | 97,5                          | 96,8      | 92,6                      | 91,8      | 98,7                          | 98,0      |
| Sept.      | 100,4                           |           | 101,7                               |           | 97,1                          |           | 92,3                      |           | 98,2                          |           |
| Okt.       | 99,1                            |           | 99,9                                |           | 96,1                          |           | 89,5                      |           | 97,6                          |           |
| Nov.       | 100,5                           | 99,3      | 103,6                               | 101,6     | 97,8                          | 96,4      | 91,4                      | 90,4      | 99,3                          | 97,8      |
| Dez.       | 98,4                            |           | 101,2                               |           | 95,3                          |           | 90,3                      |           | 96,5                          |           |
| 2003 Jan.  | 99,3                            |           | 102,9                               |           | 95,4                          |           | 87,4                      |           | 97,3                          |           |
| Febr.      | 98,2                            | 99,0      | 104,3                               | 103,1     | 95,3                          | 95,6      | 88,0                      | 87,8      | 97,0                          | 97,4      |
| März       | 99,5                            |           | 102,1                               |           | 96,1                          |           | 88,1                      |           | 98,0                          |           |
| April      | 99,2                            |           | 100,7                               |           | 96,4                          |           | 86,9                      |           | 98,6                          |           |
| Mai        | 98,9                            | 98,9      | 100,8                               | 99,9      | 94,4                          | 95,2      | 84,7                      | 84,8      | 96,7                          | 97,6      |
| Juni       | 98,7                            |           | 98,1                                |           | 94,8                          |           | 82,9                      |           | 97,6                          |           |
| Juli 4)    | 99,8                            |           | 102,3                               |           | 96,7                          |           | 91,8                      |           | 97,9                          |           |
| Aug. 4)    | 98,1                            | 98,7      | 99,4                                | 100,4     | 95,3                          | 95,2      | 84,1                      | 87,5      | 97,9                          | 97,0      |
| Sept.      | 98,3                            |           | 99,5                                |           | 93,6                          |           | 86,6                      |           | 95,3                          |           |
| Okt.       | 101,1                           |           | 101,9                               |           | 95,5                          |           | 87,2                      |           | 97,5                          |           |
| Nov.       | 101,5                           | 101,4     | 106,5                               | 104,4     | 95,3                          | 95,8      | 88,6                      | 88,5      | 96,9                          | 97,5      |
| Dez.       | 101,7                           |           | 104,9                               |           | 96,6                          |           | 89,7                      |           | 98,2                          |           |
| 2004 Jan.  | 102,1                           |           | 103,3                               |           | 96,3                          |           | 88,8                      |           | 98,1                          |           |
| Febr.      | 102,8                           | 102,1     | 102,9                               | 103,3     | 95,4                          | 95,6      | 87,4                      | 87,8      | 97,3                          | 97,5      |
| März       | 101,4                           |           | 103,8                               |           | 95,2                          |           | 87,2                      |           | 97,1                          |           |
| April      | 103,2                           |           | 105,0                               |           | 96,5                          |           | 89,2                      |           | 98,2                          |           |
| Mai        | 103,5                           | 103,3     | 107,9                               | 106,2     | 96,5                          | 96,2      | 91,8                      | 89,1      | 97,6                          | 97,8      |
| Juni       | 103,3                           |           | 105,7                               |           | 95,5                          |           | 86,4                      |           | 97,6                          |           |
| Juli 4)    | 104,3                           |           | 106,8                               |           | 97,0                          |           | 92,6                      |           | 98,0                          |           |
| Aug. 4)    | 103,9                           | 104,0     | 108,1                               | 107,3     | 95,8                          | 96,0      | 85,5                      | 88,1      | 98,2                          | 97,8      |
| Sept.      | 103,8                           |           | 106,9                               |           | 95,2                          |           | 86,3                      |           | 97,3                          |           |
| Okt.       | 104,0                           |           | 108,9                               |           | 95,4                          |           | 86,1                      |           | 97,6                          |           |
| Nov.       | 103,9                           | 104,3     | 105,0                               | 106,1     | 95,9                          | 96,1      | 83,6                      | 85,0      | 98,8                          | 98,7      |
| Dez.       | 104,9                           |           | 104,3                               |           | 96,9                          |           | 85,2                      |           | 99,7                          |           |
| 2005 Jan.  | 107,0                           |           | 108,3                               |           | 97,1                          |           | 87,1                      |           | 99,5                          |           |
| Febr.      | 103,6                           | 104,4     | 107,0                               | 108,2     | 97,5                          | 97,3      | 86,7                      | 86,9      | 100,0                         | 99,8      |
| März       | 102,5                           |           | 109,3                               |           | 97,4                          |           | 87,0                      |           | 99,9                          |           |
| April      | 104,9                           |           | 110,2                               |           | 97,3                          |           | 88,3                      |           | 99,4                          |           |
| Mai        | 105,5                           | 105,3     | 108,5                               | 110,1     | 98,1                          | 97,7      | 85,3                      | 87,8      | 101,1                         | 100,0     |
| Juni       | 105,5                           |           | 111,7                               |           | 97,7                          |           | 89,9                      |           | 99,5                          |           |
| Juli x)p4) | 107,1                           |           | 111,6                               |           | 99,2                          |           | 88,7                      |           | 101,7                         |           |
| Aug. x)p4) | 106,9                           | 107,3     | 109,6                               | 111,3     | 98,8                          | 99,2      | 88,1                      | 88,0      | 101,3                         | 101,8     |
| Sept. x)p) | 107,8                           |           | 112,8                               |           | 99,6                          |           | 87,2                      |           | 102,5                         |           |
| Okt. o)p)  | 109,3                           |           | 113,9                               |           | 100,0                         |           | 88,9                      |           | 102,6                         |           |
| Nov. o)p)  | 109,4                           | ...       | 114,0                               | ...       | 97,9                          | ...       | 87,3                      | ...       | 100,4                         | ...       |

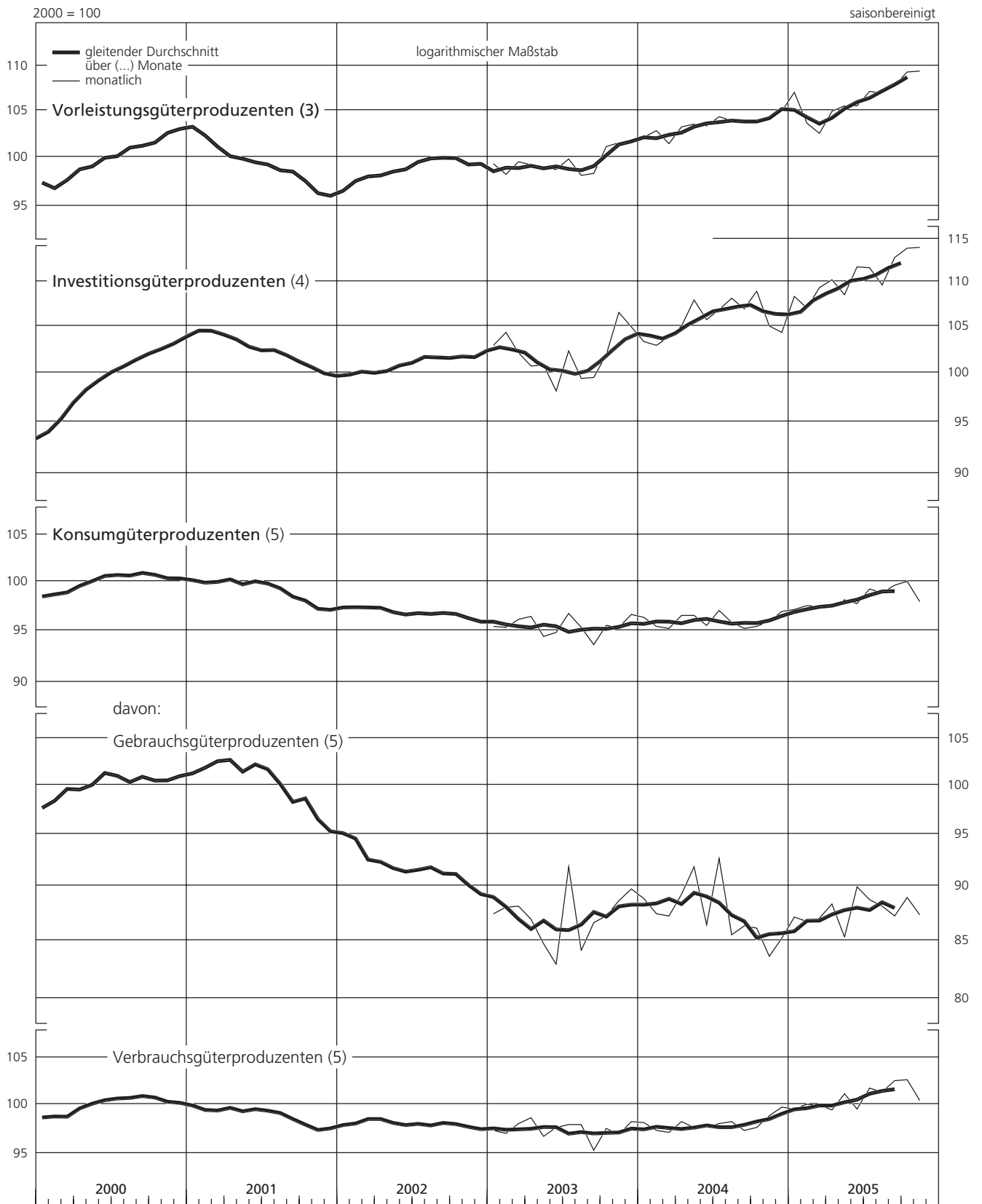
Quelle der Ursprungswerte: Statistisches Bundesamt. — \* Verarbeitendes Gewerbe, soweit nicht der Hauptgruppe Energie zugeordnet, sowie Erzbergbau, Gewinnung von Steinen und Erden. — 1 Einschl. Erzbergbau, Gewinnung von Steinen und Erden. — 2 Einschl. Herstellung von Kraftwagen und Kraftwagenteilen. — 3 Einschl. Druckgewerbe. — 4 Beeinflusst durch Verschiebung der Ferientermine. — 5 Beeinflusst durch die außergewöhn-

liche Kalenderkonstellation. — x Vom Statistischen Bundesamt schätzungsweise vorab angepasst an die Ergebnisse der Vierteljährlichen Produktionserhebung für das III. Quartal 2005 (Industrie: durchschnittlich - 2,5 %). — o Vom Statistischen Bundesamt schätzungsweise vorab angepasst an die Ergebnisse der Vierteljährlichen Produktionserhebung für das IV. Quartal 2005 (Industrie: durchschnittlich - 2,5 %).



II. Konjunkturindikatoren

10. Produktion in der Industrie \*) nach Hauptgruppen



\* Verarbeitendes Gewerbe, soweit nicht der Hauptgruppe Energie zugeordnet, sowie Erzbergbau, Gewinnung von Steinen und Erden.

## II. Konjunkturindikatoren

## 11. Produktion ausgewählter Zweige der Industrie

2000 = 100

saisonbereinigt

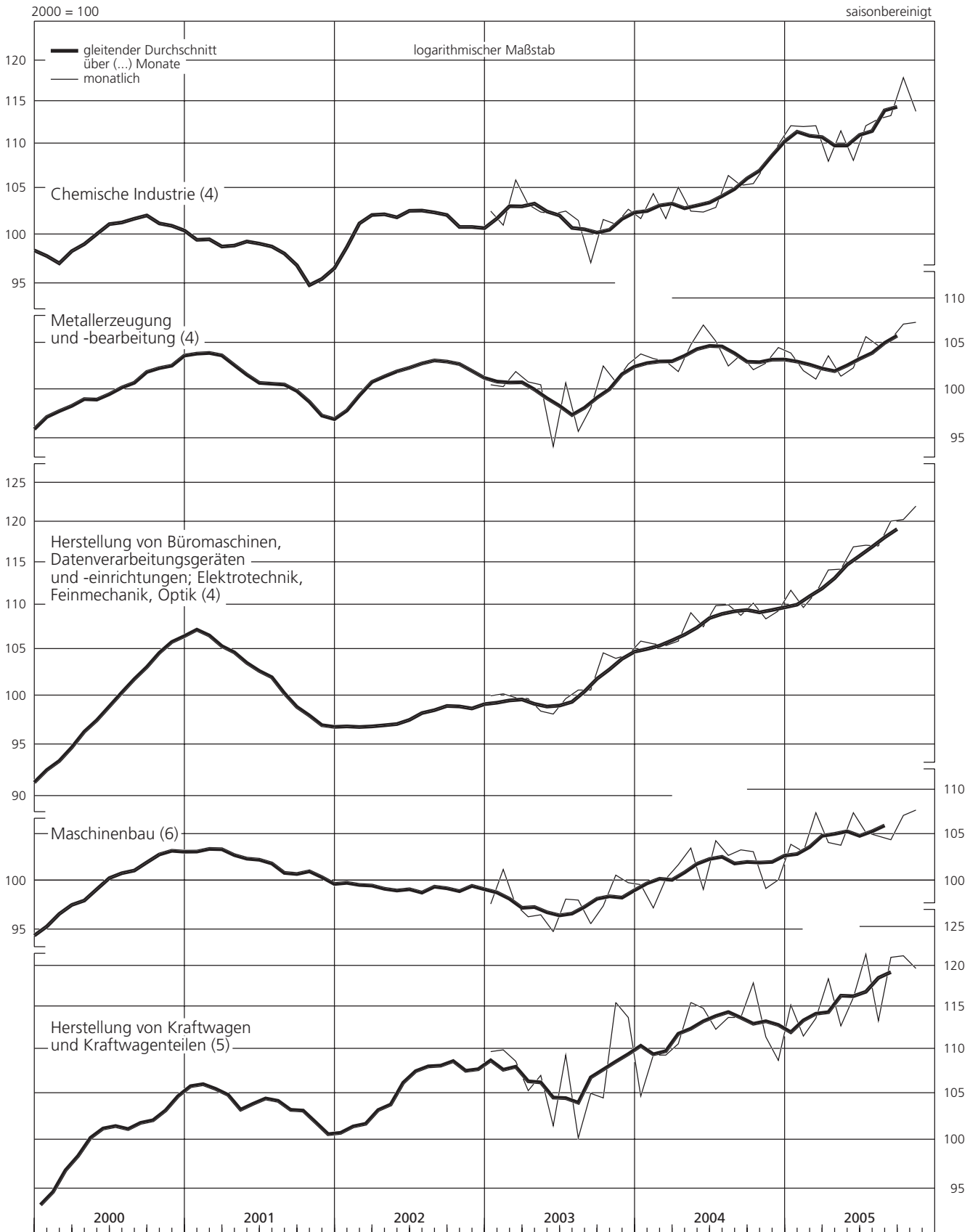
| Zeit        | Chemische Industrie |           | Metallerzeugung und -bearbeitung (R) |           | Herstellung von Büromaschinen, Datenverarbeitungsgeräten und -einrichtungen; Elektrotechnik, Feinmechanik, Optik |           | darunter:<br>Herstellung von Geräten der Elektrizitätserzeugung und -verteilung |           | Maschinenbau (R) |           | Herstellung von Kraftwagen und Kraftwagenteilen (R) |           |
|-------------|---------------------|-----------|--------------------------------------|-----------|--|-----------|---|-----------|------------------|-----------|---|-----------|
|             | monatlich           | viertelj. | monatlich                            | viertelj. | monatlich  | viertelj. | monatlich   | viertelj. | monatlich        | viertelj. | monatlich   | viertelj. |
|             | 2000 Sept.          | 101,5     |                                      | 101,6     |  | 104,5     |   | 103,1     |                  | 104,4     |   | 100,2     |
| Okt.        | 102,2               |           | 101,2                                |           | 104,1  |           | 103,3   |           | 102,0            |           | 100,4   |           |
| Nov.        | 102,5               | 101,2     | 105,6                                | 102,2     | 104,6  | 106,2     | 102,2   | 105,5     | 102,3            | 102,3     | 102,0   | 102,9     |
| Dez.        | 99,0                |           | 99,8                                 |           | 109,8  |           | 111,1   |           | 102,7            |           | 106,4   |           |
| 2001 Jan.   | 100,5               |           | 106,4                                |           | 105,9  |           | 105,5   |           | 103,5            |           | 107,3   |           |
| Febr.       | 100,2               | 99,8      | 105,1                                | 105,0     | 107,9  | 106,8     | 107,5   | 106,2     | 105,0            | 104,1     | 108,0   | 107,1     |
| März        | 98,6                |           | 103,4                                |           | 106,6  |           | 105,5   |           | 103,8            |           | 105,9   |           |
| April       | 99,2                |           | 102,6                                |           | 102,6  |           | 100,4   |           | 102,1            |           | 103,1   |           |
| Mai         | 97,5                | 99,1      | 101,5                                | 101,9     | 103,6  | 103,6     | 104,3   | 103,3     | 104,0            | 102,9     | 103,8   | 103,6     |
| Juni        | 100,6               |           | 101,6                                |           | 104,7  |           | 105,2   |           | 102,5            |           | 104,0   |           |
| Juli 1)     | 100,3               |           | 98,7                                 |           | 100,6  |           | 102,3   |           | 99,7             |           | 99,9  |           |
| Aug. 1)     | 98,3                | 98,3      | 100,3                                | 100,7     | 101,6  | 100,5     | 103,7   | 103,0     | 102,7            | 101,8     | 109,1   | 105,0     |
| Sept.       | 96,3                |           | 103,1                                |           | 99,2   |           | 102,9   |           | 103,1            |           | 106,0   |           |
| Okt.        | 97,7                |           | 99,3                                 |           | 95,5   |           | 98,6  |           | 99,7             |           | 102,5   |           |
| Nov.        | 95,5                | 94,5      | 95,6                                 | 96,4      | 98,4   | 96,9      | 101,3   | 99,7      | 98,0             | 99,8      | 99,1  | 100,4     |
| Dez.        | 90,3                |           | 94,4                                 |           | 96,7   |           | 99,2  |           | 101,8            |           | 99,5  |           |
| 2002 Jan.   | 98,8                |           | 97,6                                 |           | 96,2   |           | 97,6  |           | 101,4            |           | 102,8   |           |
| Febr.       | 102,0               | 101,7     | 101,9                                | 99,9      | 97,1   | 96,8      | 97,8  | 97,8      | 99,0             | 99,7      | 99,7  | 101,9     |
| März        | 104,2               |           | 100,1                                |           | 97,2   |           | 97,9  |           | 98,8             |           | 103,2   |           |
| April       | 100,2               |           | 102,4                                |           | 97,4   |           | 98,2  |           | 100,4            |           | 102,5   |           |
| Mai 2)      | 102,4               | 101,6     | 100,9                                | 102,2     | 96,0   | 97,2      | 95,9  | 98,3      | 96,7             | 99,5      | 100,9   | 104,5     |
| Juni 2)     | 102,3               |           | 103,3                                |           | 98,2   |           | 100,9   |           | 101,4            |           | 110,2   |           |
| Juli        | 102,9               |           | 103,0                                |           | 97,1   |           | 100,6   |           | 99,4             |           | 102,7   |           |
| Aug.        | 103,0               | 102,8     | 102,6                                | 103,3     | 100,9  | 98,7      | 104,5   | 102,5     | 97,9             | 99,0      | 115,2   | 109,0     |
| Sept.       | 102,5               |           | 104,4                                |           | 98,1   |           | 102,4   |           | 99,6             |           | 109,0   |           |
| Okt.        | 101,5               |           | 102,4                                |           | 98,5   |           | 102,0   |           | 98,3             |           | 103,6   |           |
| Nov.        | 101,8               | 100,4     | 102,9                                | 102,0     | 100,3  | 98,7      | 103,8   | 102,4     | 100,4            | 99,7      | 110,6   | 106,5     |
| Dez.        | 97,9                |           | 100,6                                |           | 97,3   |           | 101,3   |           | 100,4            |           | 105,3   |           |
| 2003 Jan.   | 102,5               |           | 100,5                                |           | 100,0  |           | 101,4   |           | 97,6             |           | 109,7   |           |
| Febr.       | 101,0               | 103,1     | 100,3                                | 100,9     | 100,2  | 100,0     | 102,3   | 101,7     | 101,2            | 98,8      | 109,9   | 109,4     |
| März        | 105,9               |           | 101,9                                |           | 99,8   |           | 101,3   |           | 97,5             |           | 108,6   |           |
| April       | 103,2               |           | 100,8                                |           | 99,7   |           | 100,7   |           | 96,3             |           | 105,3   |           |
| Mai         | 102,4               | 102,6     | 100,5                                | 98,5      | 98,4   | 98,7      | 101,0   | 100,7     | 96,5             | 95,9      | 107,0   | 104,6     |
| Juni        | 102,2               |           | 94,2                                 |           | 98,1   |           | 100,4   |           | 94,8             |           | 101,5   |           |
| Juli 1)     | 102,5               |           | 100,7                                |           | 99,7   |           | 100,9   |           | 98,1             |           | 109,3   |           |
| Aug. 1)     | 101,5               | 100,4     | 95,7                                 | 98,2      | 100,6  | 100,3     | 101,4   | 101,0     | 98,0             | 97,2      | 100,2   | 104,8     |
| Sept.       | 97,1                |           | 98,1                                 |           | 100,6  |           | 100,8   |           | 95,6             |           | 105,0   |           |
| Okt.        | 101,6               |           | 102,5                                |           | 104,6  |           | 104,0   |           | 97,4             |           | 104,5   |           |
| Nov.        | 101,1               | 101,8     | 100,8                                | 102,0     | 104,0  | 104,3     | 104,5   | 104,6     | 100,6            | 99,3      | 115,5   | 111,2     |
| Dez.        | 102,7               |           | 102,7                                |           | 104,4  |           | 105,2   |           | 99,8             |           | 113,7   |           |
| 2004 Jan.   | 101,7               |           | 103,8                                |           | 105,9  |           | 106,1   |           | 99,6             |           | 104,7   |           |
| Febr.       | 104,4               | 102,6     | 103,3                                | 103,4     | 105,6  | 105,6     | 106,2   | 105,5     | 97,2             | 99,0      | 109,3   | 107,8     |
| März        | 101,7               |           | 103,0                                |           | 105,4  |           | 104,3   |           | 100,2            |           | 109,3   |           |
| April       | 105,1               |           | 101,9                                |           | 105,9  |           | 105,6   |           | 101,7            |           | 110,6   |           |
| Mai         | 102,5               | 103,3     | 104,8                                | 104,6     | 109,1  | 107,5     | 107,4   | 106,6     | 103,5            | 101,4     | 115,5   | 113,6     |
| Juni        | 102,4               |           | 107,0                                |           | 107,5  |           | 106,8   |           | 99,1             |           | 114,8   |           |
| Juli 1)     | 102,9               |           | 105,2                                |           | 109,9  |           | 107,7   |           | 104,3            |           | 112,3   |           |
| Aug. 1)     | 106,4               | 104,9     | 102,5                                | 103,8     | 110,0  | 109,6     | 108,0   | 107,3     | 102,7            | 103,4     | 113,7   | 113,2     |
| Sept.       | 105,3               |           | 103,7                                |           | 108,8  |           | 106,1   |           | 103,3            |           | 113,7   |           |
| Okt.        | 105,5               |           | 102,1                                |           | 110,2  |           | 106,8   |           | 103,1            |           | 117,9   |           |
| Nov.        | 107,6               | 107,7     | 102,8                                | 103,1     | 108,4  | 109,3     | 105,3   | 107,0     | 99,2             | 100,8     | 111,4   | 112,7     |
| Dez.        | 109,9               |           | 104,5                                |           | 109,3  |           | 109,0   |           | 100,1            |           | 108,7   |           |
| 2005 Jan.   | 112,1               |           | 103,9                                |           | 111,7  |           | 110,0   |           | 103,9            |           | 115,2   |           |
| Febr.       | 112,0               | 112,1     | 102,0                                | 102,3     | 109,7  | 110,9     | 105,9   | 107,8     | 103,1            | 104,8     | 111,5   | 113,4     |
| März        | 112,1               |           | 101,1                                |           | 111,4  |           | 107,4   |           | 107,4            |           | 113,6   |           |
| April       | 108,0               |           | 103,6                                |           | 114,1  |           | 109,3   |           | 104,1            |           | 118,4   |           |
| Mai         | 111,5               | 109,2     | 101,4                                | 102,4     | 114,2  | 115,1     | 107,7   | 109,2     | 103,8            | 105,1     | 112,7   | 115,7     |
| Juni        | 108,1               |           | 102,3                                |           | 116,9  |           | 110,5   |           | 107,4            |           | 116,1   |           |
| Juli x)p)1) | 112,1               |           | 105,7                                |           | 117,1  |           | 112,2   |           | 105,2            |           | 121,5   |           |
| Aug. x)p)1) | 112,9               | 112,8     | 104,7                                | 105,3     | 117,0  | 118,1     | 110,4   | 111,5     | 104,8            | 104,8     | 113,3   | 118,6     |
| Sept. x)p)  | 113,3               |           | 105,4                                |           | 120,1  |           | 111,9   |           | 104,4            |           | 121,1   |           |
| Okt. o)p)   | 117,9               |           | 107,1                                |           | 120,3  |           | 111,5   |           | 107,1            |           | 121,3   |           |
| Nov. o)p)   | 113,8               | ...       | 107,3                                | ...       | 122,0  | ...       | 110,9   | ...       | 107,7            | ...       | 119,7   | ...       |

Quelle der Ursprungswerte: Statistisches Bundesamt. — 1 Beeinflusst durch Verschiebung der Ferientermine. — 2 Beeinflusst durch die außergewöhnliche Kalenderkonstellation. — 3 Durch Arbeitskämpfe beeinflusst. — x Vom Statistischen Bundesamt schätzungsweise vorab angepasst an die Ergebnisse der Vierteljährlichen Produktionserhebung für das III. Quartal 2005

(Industrie: durchschnittlich - 2,5 %). — o Vom Statistischen Bundesamt schätzungsweise vorab angepasst an die Ergebnisse der Vierteljährlichen Produktionserhebung für das IV. Quartal 2005 (Industrie: durchschnittlich - 2,5 %).

II. Konjunkturindikatoren

11. Produktion ausgewählter Zweige der Industrie



## II. Konjunkturindikatoren

## 12. Produktivität und Lohnkosten in der Industrie \*)

2000 = 100

(R) saisonbereinigt

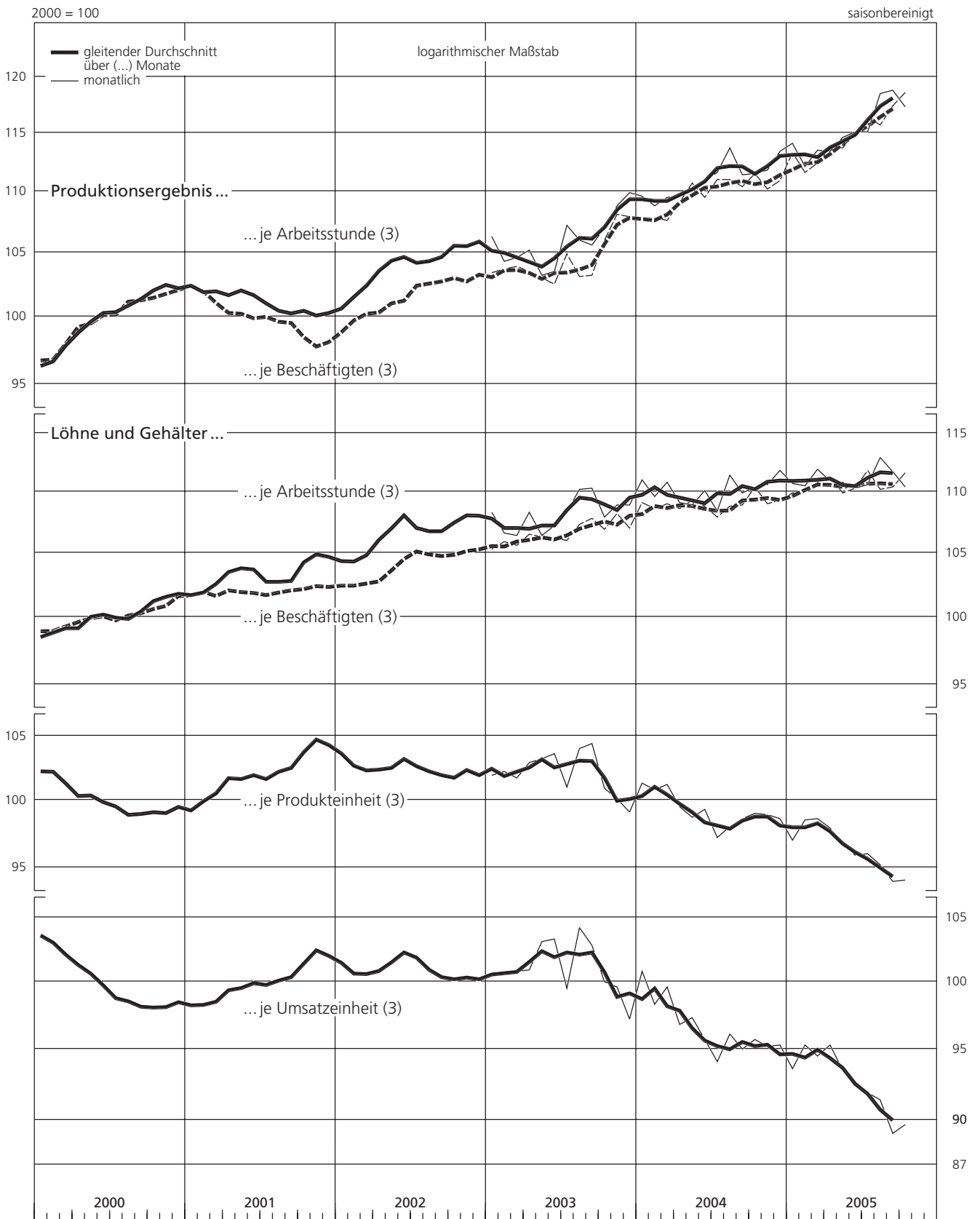
| Zeit                     | Produktionsergebnis |       |                  |       | Löhne und Gehälter 1) |       |                  |       |                   |       |                  |       |
|--------------------------|---------------------|-------|------------------|-------|-----------------------|-------|------------------|-------|-------------------|-------|------------------|-------|
|                          | je Beschäftigten    |       | je Arbeitsstunde |       | je Beschäftigten      |       | je Arbeitsstunde |       | je Produkteinheit |       | je Umsatzeinheit |       |
| Deutschland              |                     |       |                  |       |                       |       |                  |       |                   |       |                  |       |
|                          | mtl.                | vj.   | mtl.             | vj.   | mtl.                  | vj.   | mtl.             | vj.   | mtl.              | vj.   | mtl.             | vj.   |
| 2003 April               | 103,5               |       | 105,2            |       | 106,5                 |       | 108,3            |       | 102,9             |       | 100,9            |       |
| Mai                      | 103,0               | 103,0 | 103,2            | 104,0 | 106,3                 | 106,3 | 106,4            | 107,3 | 103,2             | 103,2 | 103,1            | 102,4 |
| Juni                     | 102,5               |       | 103,5            |       | 106,2                 |       | 107,2            |       | 103,6             |       | 103,3            |       |
| Juli 2)                  | 104,9               |       | 107,2            |       | 106,0                 |       | 108,3            |       | 101,0             |       | 99,5             |       |
| Aug. 2)                  | 103,1               | 103,7 | 106,0            | 106,3 | 107,3                 | 107,0 | 110,2            | 109,6 | 104,0             | 103,1 | 104,2            | 102,2 |
| Sept.                    | 103,2               |       | 105,6            |       | 107,8                 |       | 110,3            |       | 104,4             |       | 102,8            |       |
| Okt.                     | 106,0               |       | 107,0            |       | 106,9                 |       | 107,9            |       | 100,9             |       | 100,0            |       |
| Nov.                     | 108,1               | 107,3 | 108,8            | 108,6 | 108,2                 | 107,4 | 108,9            | 108,6 | 100,1             | 100,0 | 99,6             | 98,9  |
| Dez.                     | 107,9               |       | 109,9            |       | 107,0                 |       | 108,9            |       | 99,1              |       | 97,2             |       |
| 2004 Jan.                | 107,7               |       | 109,6            |       | 109,1                 |       | 111,0            |       | 101,3             |       | 100,8            |       |
| Febr.                    | 107,8               | 107,7 | 108,8            | 109,3 | 108,6                 | 108,9 | 109,6            | 110,5 | 100,8             | 101,1 | 98,3             | 99,6  |
| März                     | 107,6               |       | 109,5            |       | 109,0                 |       | 110,8            |       | 101,2             |       | 99,6             |       |
| April                    | 109,1               |       | 109,6            |       | 108,6                 |       | 109,1            |       | 99,5              |       | 96,8             |       |
| Mai                      | 110,7               | 109,8 | 110,3            | 110,3 | 109,3                 | 108,9 | 108,9            | 109,4 | 98,7              | 99,2  | 97,3             | 96,6  |
| Juni                     | 109,5               |       | 110,9            |       | 108,8                 |       | 110,1            |       | 99,3              |       | 95,7             |       |
| Juli 2)                  | 111,0               |       | 111,6            |       | 107,9                 |       | 108,4            |       | 97,2              |       | 94,1             |       |
| Aug. 2)                  | 111,0               | 110,8 | 113,7            | 112,2 | 108,8                 | 108,5 | 111,4            | 109,9 | 98,0              | 97,9  | 96,1             | 95,1  |
| Sept.                    | 110,4               |       | 111,4            |       | 108,9                 |       | 109,9            |       | 98,6              |       | 95,0             |       |
| Okt.                     | 111,5               |       | 111,5            |       | 110,4                 |       | 110,4            |       | 99,0              |       | 95,7             |       |
| Nov.                     | 110,2               | 110,9 | 111,8            | 112,2 | 109,0                 | 109,6 | 110,6            | 110,9 | 98,9              | 98,8  | 95,2             | 95,4  |
| Dez.                     | 110,9               |       | 113,4            |       | 109,3                 |       | 111,8            |       | 98,6              |       | 95,3             |       |
| 2005 Jan.                | 113,3               |       | 114,1            |       | 109,9                 |       | 110,7            |       | 97,0              |       | 93,6             |       |
| Febr.                    | 111,6               | 112,4 | 112,1            | 113,2 | 110,0                 | 110,2 | 110,5            | 111,0 | 98,5              | 98,0  | 95,3             | 94,5  |
| März                     | 112,4               |       | 113,5            |       | 110,8                 |       | 111,9            |       | 98,6              |       | 94,5             |       |
| April                    | 113,7               |       | 113,4            |       | 111,3                 |       | 110,9            |       | 97,9              |       | 95,3             |       |
| Mai                      | 113,7               | 114,1 | 114,6            | 114,4 | 109,9                 | 110,5 | 110,8            | 110,7 | 96,7              | 96,8  | 93,5             | 93,7  |
| Juni                     | 115,0               |       | 115,1            |       | 110,3                 |       | 110,3            |       | 95,9              |       | 92,4             |       |
| Juli 2)                  | x)p) 116,4          |       | x)p) 115,1       |       | 111,8                 |       | 110,6            |       | x)p) 96,0         |       | 91,9             |       |
| Aug. 2)                  | x)p) 115,7          | 116,5 | x)p) 118,5       | 117,5 | 110,2                 | 110,8 | 112,9            | 111,7 | x)p) 95,2         | 95,1  | 91,4             | 90,8  |
| Sept.                    | x)p) 117,4          |       | x)p) 118,8       |       | 110,4                 |       | 111,7            |       | x)p) 94,0         |       | 89,1             |       |
| Okt.                     | o)p) 118,6          |       | o)p) 117,3       |       | 111,6                 |       | 110,4            |       | o)p) 94,1         |       | 89,7             |       |
| West- und Ostdeutschland |                     |       |                  |       |                       |       |                  |       |                   |       |                  |       |
|                          | West-Deutschland    |       | Ost-Deutschland  |       | West-Deutschland      |       | Ost-Deutschland  |       | West-Deutschland  |       | Ost-Deutschland  |       |
| 2003 3.Vj.               | .                   | .     | .                | .     | 107,2                 | 107,1 | 110,0            | 109,4 | .                 | .     | 102,7            | 95,6  |
| 4.Vj.                    | .                   | .     | .                | .     | 107,5                 | 108,1 | 109,1            | 108,3 | .                 | .     | 99,6             | 92,0  |
| 2004 1.Vj.               | .                   | .     | .                | .     | 109,0                 | 109,1 | 111,0            | 110,3 | .                 | .     | 100,0            | 94,5  |
| 2.Vj.                    | .                   | .     | .                | .     | 109,0                 | 109,4 | 109,9            | 109,8 | .                 | .     | 96,7             | 93,8  |
| 3.Vj.                    | .                   | .     | .                | .     | 108,7                 | 108,9 | 110,4            | 110,3 | .                 | .     | 95,4             | 91,2  |
| 4.Vj.                    | .                   | .     | .                | .     | 109,8                 | 110,0 | 111,5            | 111,3 | .                 | .     | 95,8             | 91,3  |
| 2005 1.Vj.               | .                   | .     | .                | .     | 110,4                 | 110,7 | 111,6            | 111,5 | .                 | .     | 94,8             | 90,2  |
| 2.Vj.                    | .                   | .     | .                | .     | 110,7                 | 110,8 | 111,2            | 111,5 | .                 | .     | 94,1             | 89,9  |
| 3.Vj.                    | .                   | .     | .                | .     | 111,1                 | 110,4 | 112,4            | 111,3 | .                 | .     | 91,4             | 84,9  |
| 2004 Okt.                | .                   | .     | .                | .     | 110,7                 | 109,6 | 110,9            | 110,3 | .                 | .     | 96,1             | 91,0  |
| Nov.                     | .                   | .     | .                | .     | 109,1                 | 110,6 | 111,0            | 112,3 | .                 | .     | 95,6             | 91,5  |
| Dez.                     | .                   | .     | .                | .     | 109,5                 | 109,8 | 112,5            | 111,2 | .                 | .     | 95,6             | 91,5  |
| 2005 Jan.                | .                   | .     | .                | .     | 110,1                 | 110,7 | 111,2            | 111,5 | .                 | .     | 93,9             | 89,6  |
| Febr.                    | .                   | .     | .                | .     | 110,1                 | 110,6 | 111,0            | 111,3 | .                 | .     | 95,7             | 90,8  |
| März                     | .                   | .     | .                | .     | 111,1                 | 110,7 | 112,5            | 111,7 | .                 | .     | 94,9             | 90,2  |
| April                    | .                   | .     | .                | .     | 111,5                 | 111,6 | 111,4            | 112,1 | .                 | .     | 95,6             | 91,8  |
| Mai                      | .                   | .     | .                | .     | 110,1                 | 110,5 | 111,4            | 111,2 | .                 | .     | 93,8             | 89,9  |
| Juni                     | .                   | .     | .                | .     | 110,5                 | 110,4 | 110,8            | 111,3 | .                 | .     | 92,8             | 88,0  |
| Juli 2)                  | .                   | .     | .                | .     | 112,2                 | 110,9 | 111,2            | 110,0 | .                 | .     | 92,8             | 84,0  |
| Aug. 2)                  | .                   | .     | .                | .     | 110,5                 | 109,8 | 113,5            | 112,4 | .                 | .     | 91,8             | 87,2  |
| Sept.                    | .                   | .     | .                | .     | 110,7                 | 110,5 | 112,4            | 111,4 | .                 | .     | 89,6             | 83,5  |
| Okt.                     | .                   | .     | .                | .     | 112,0                 | 110,6 | 111,3            | 108,2 | .                 | .     | 90,6             | 81,8  |

Quelle der Ursprungswerte: Eigene Berechnung unter Verwendung von Angaben des Statistischen Bundesamts. — \* Industrie (gemäß Tabelle II.9) sowie Kohlenbergbau und Mineralölverarbeitung. — 1 Ohne Pflichtanteile der Arbeitgeber zur Sozialversicherung. — 2 Beeinflusst durch Verschiebung der Ferientermine. — 3 Ab Januar 2004 Westdeutschland ohne, Ostdeutschland einschl. West-Berlin. — x Produktionsindex vom Statistischen

Bundesamt schätzungsweise vorab angepasst an die Ergebnisse der Vierteljährlichen Produktionserhebung für das III. Quartal 2005. — o Produktionsindex vom Statistischen Bundesamt schätzungsweise vorab angepasst an die Ergebnisse der Vierteljährlichen Produktionserhebung für das IV. Quartal 2005.

II. Konjunkturindikatoren

12. Produktivität und Lohnkosten in der Industrie \*)



\* Sowie Kohlenbergbau und Mineralölverarbeitung.

II. Konjunkturindikatoren

13. Auftragseingang in der Industrie \*) nach Hauptgruppen

2000 = 100

saisonbereinigt

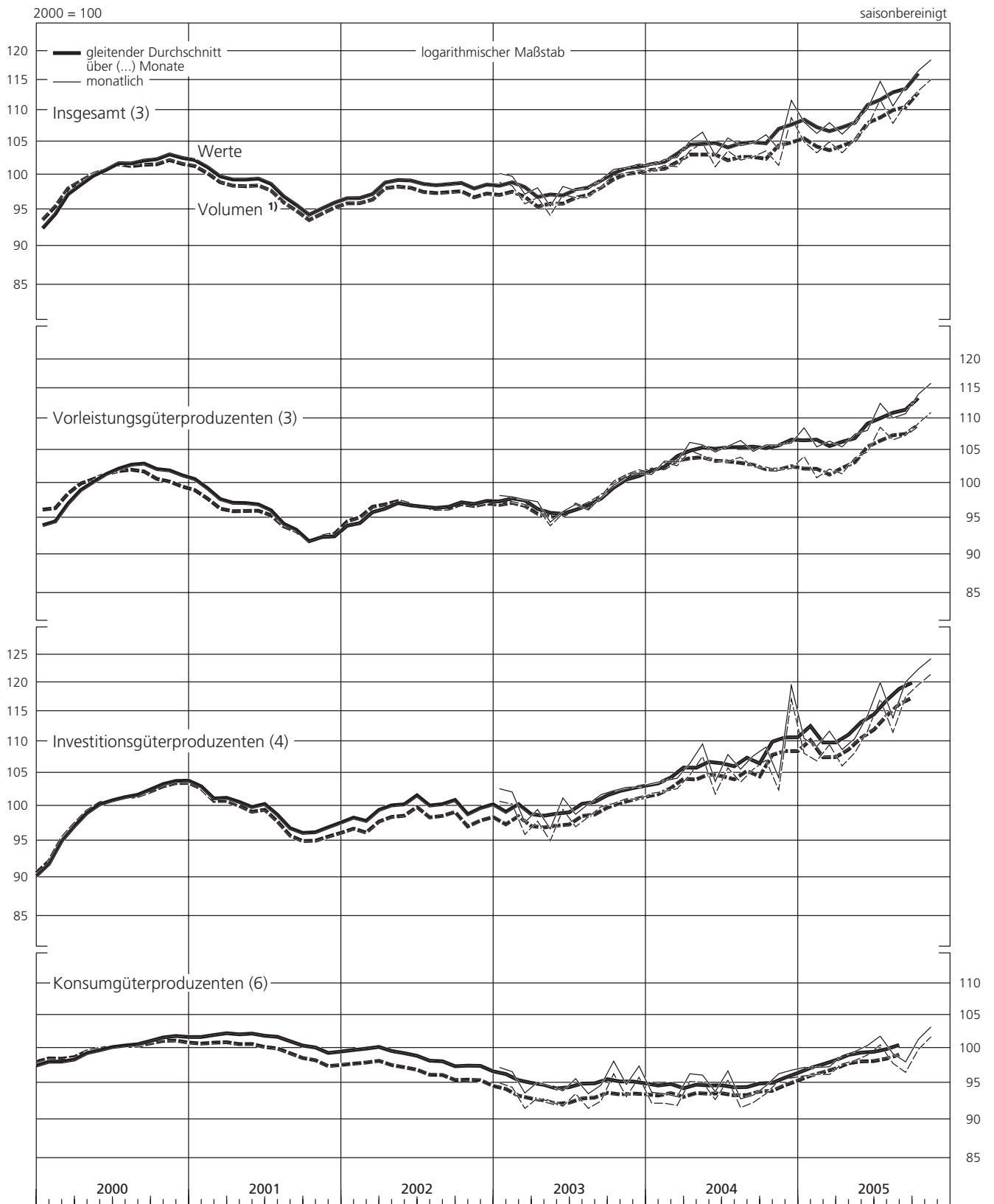
| Zeit                            | Werte                |                     |  |                     |   |                     |                                |                     | Volumen 1)           |                     |  |                     |   |                     |                                |                     |
|---------------------------------|----------------------|---------------------|--|---------------------|---|---------------------|--------------------------------|---------------------|----------------------|---------------------|--|---------------------|---|---------------------|--------------------------------|---------------------|
|                                 | insgesamt            |                     | Vorleistungs-<br>güter-<br>produzenten |                     | Investitions-<br>güter-<br>produzenten 2) |                     | Konsumgüter-<br>produzenten 3) |                     | insgesamt            |                     | Vorleistungs-<br>güter-<br>produzenten |                     | Investitions-<br>güter-<br>produzenten 2) |                     | Konsumgüter-<br>produzenten 3) |                     |
| <b>Deutschland</b>              |                      |                     |  |                     |   |                     |                                |                     |                      |                     |  |                     |   |                     |                                |                     |
|                                 | mtl.                 | vj.                 | mtl.                                   | vj.                 | mtl.                                      | vj.                 | mtl.                           | vj.                 | mtl.                 | vj.                 | mtl.                                   | vj.                 | mtl.                                      | vj.                 | mtl.                           | vj.                 |
| 2003 Juni                       | 98,3                 |                     | 95,9                                   |                     | 101,2                                     |                     | 93,9                           |                     | 97,1                 |                     | 95,6                                   |                     | 99,5                                      |                     | 91,8                           |                     |
| Juli                            | 97,7                 |                     | 96,9                                   |                     | 98,8                                      |                     | 95,6                           |                     | 96,7                 |                     | 97,1                                   |                     | 97,0                                      |                     | 93,5                           |                     |
| Aug.                            | 97,9                 | 98,3                | 96,1                                   | 97,0                | 100,3                                     | 100,3               | 93,5                           | 94,6                | 96,7                 | 97,2                | 96,3                                   | 97,2                | 98,4                                      | 98,4                | 91,5                           | 92,5                |
| Sept.                           | 99,3                 |                     | 97,9                                   |                     | 101,7                                     |                     | 94,7                           |                     | 98,3                 |                     | 98,1                                   |                     | 99,9                                      |                     | 92,5                           |                     |
| Okt.                            | 100,8                |                     | 99,7                                   |                     | 102,3                                     |                     | 98,1                           |                     | 99,9                 |                     | 100,3                                  |                     | 100,4                                     |                     | 96,3                           |                     |
| Nov.                            | 101,1                | 101,2               | 100,9                                  | 100,7               | 102,8                                     | 102,7               | 94,8                           | 96,8                | 100,3                | 100,3               | 101,3                                  | 101,2               | 101,1                                     | 100,8               | 93,1                           | 95,1                |
| Dez.                            | 101,6                |                     | 101,5                                  |                     | 102,9                                     |                     | 97,4                           |                     | 100,7                |                     | 102,0                                  |                     | 101,0                                     |                     | 95,8                           |                     |
| 2004 Jan.                       | 101,4                |                     | 101,3                                  |                     | 103,4                                     |                     | 93,7                           |                     | 100,6                |                     | 101,5                                  |                     | 101,9                                     |                     | 92,2                           |                     |
| Febr.                           | 102,3                | 102,1               | 103,3                                  | 102,6               | 103,8                                     | 103,8               | 93,5                           | 93,4                | 101,4                | 101,1               | 103,1                                  | 102,4               | 102,2                                     | 102,2               | 92,2                           | 92,1                |
| März                            | 102,6                |                     | 103,2                                  |                     | 104,2                                     |                     | 93,1                           |                     | 101,2                |                     | 102,6                                  |                     | 102,6                                     |                     | 91,9                           |                     |
| April                           | 105,1                |                     | 106,2                                  |                     | 106,5                                     |                     | 96,3                           |                     | 103,6                |                     | 104,9                                  |                     | 104,7                                     |                     | 95,2                           |                     |
| Mai                             | 106,5                | 104,8               | 105,8                                  | 105,6               | 109,6                                     | 106,6               | 96,1                           | 95,4                | 104,8                | 103,2               | 104,2                                  | 104,1               | 107,6                                     | 104,7               | 95,1                           | 94,3                |
| Juni                            | 102,9                |                     | 104,7                                  |                     | 103,7                                     |                     | 93,8                           |                     | 101,2                |                     | 103,1                                  |                     | 101,8                                     |                     | 92,7                           |                     |
| Juli                            | 105,6                |                     | 105,6                                  |                     | 107,9                                     |                     | 96,7                           |                     | 103,6                |                     | 103,3                                  |                     | 105,8                                     |                     | 95,4                           |                     |
| Aug.                            | 104,4                | 104,9               | 106,5                                  | 105,6               | 105,6                                     | 107,1               | 92,8                           | 94,3                | 102,2                | 102,8               | 103,9                                  | 103,2               | 103,6                                     | 105,0               | 91,6                           | 93,1                |
| Sept.                           | 104,8                |                     | 104,8                                  |                     | 107,7                                     |                     | 93,3                           |                     | 102,7                |                     | 102,4                                  |                     | 105,6                                     |                     | 92,3                           |                     |
| Okt.                            | 106,1                |                     | 105,8                                  |                     | 109,1                                     |                     | 94,6                           |                     | 103,6                |                     | 102,4                                  |                     | 107,0                                     |                     | 93,5                           |                     |
| Nov.                            | 103,9                | 107,2               | 105,8                                  | 105,9               | 104,3                                     | 111,0               | 96,3                           | 95,9                | 101,4                | 104,6               | 101,9                                  | 102,2               | 102,4                                     | 108,8               | 95,3                           | 94,8                |
| Dez.                            | 111,6                |                     | 106,1                                  |                     | 119,5                                     |                     | 96,8                           |                     | 108,8                |                     | 102,2                                  |                     | 117,1                                     |                     | 95,7                           |                     |
| 2005 Jan.                       | 108,1                |                     | 108,5                                  |                     | 110,5                                     |                     | 97,2                           |                     | 105,0                |                     | 104,0                                  |                     | 108,1                                     |                     | 96,0                           |                     |
| Febr.                           | 106,3                | 107,5               | 105,5                                  | 106,8               | 109,2                                     | 110,5               | 97,2                           | 97,2                | 103,3                | 104,4               | 100,8                                  | 102,3               | 106,9                                     | 108,2               | 96,2                           | 96,1                |
| März                            | 108,0                |                     | 106,4                                  |                     | 111,7                                     |                     | 97,3                           |                     | 105,0                |                     | 102,1                                  |                     | 109,5                                     |                     | 96,2                           |                     |
| April                           | 106,2                |                     | 105,5                                  |                     | 108,7                                     |                     | 98,9                           |                     | 103,3                |                     | 101,4                                  |                     | 106,1                                     |                     | 97,7                           |                     |
| Mai                             | 108,1                | 108,2               | 107,5                                  | 107,0               | 110,5                                     | 111,2               | 99,5                           | 99,6                | 105,3                | 105,3               | 103,8                                  | 103,3               | 108,2                                     | 108,7               | 98,2                           | 98,3                |
| Juni                            | 110,2                |                     | 108,1                                  |                     | 114,3                                     |                     | 100,4                          |                     | 107,4                |                     | 104,7                                  |                     | 111,7                                     |                     | 99,0                           |                     |
| Juli                            | 114,8                |                     | 112,5                                  |                     | 120,0                                     |                     | 101,8                          |                     | 111,7                |                     | 108,6                                  |                     | 117,1                                     |                     | 100,5                          |                     |
| Aug.                            | 110,7                | 113,1               | 110,1                                  | 111,1               | 113,9                                     | 118,0               | 99,2                           | 99,7                | 107,9                | 110,2               | 106,6                                  | 107,5               | 111,5                                     | 115,4               | 97,8                           | 98,3                |
| Sept.                           | 113,9                |                     | 110,8                                  |                     | 120,1                                     |                     | 98,0                           |                     | 111,0                |                     | 107,3                                  |                     | 117,5                                     |                     | 96,5                           |                     |
| Okt.                            | 116,6                |                     | 114,0                                  |                     | 122,4                                     |                     | 101,3                          |                     | 113,2                |                     | 109,2                                  |                     | 119,6                                     |                     | 99,8                           |                     |
| Nov. p)                         | 118,5                | ...                 | 115,9                                  | ...                 | 124,3                                     | ...                 | 103,2                          | ...                 | 115,1                | ...                 | 111,0                                  | ...                 | 121,5                                     | ...                 | 101,7                          | ...                 |
| <b>West- und Ostdeutschland</b> |                      |                     |  |                     |   |                     |                                |                     |                      |                     |  |                     |   |                     |                                |                     |
|                                 | West-<br>Deutschland | Ost-<br>Deutschland | West-<br>Deutschland                   | Ost-<br>Deutschland | West-<br>Deutschland                      | Ost-<br>Deutschland | West-<br>Deutschland           | Ost-<br>Deutschland | West-<br>Deutschland | Ost-<br>Deutschland | West-<br>Deutschland                   | Ost-<br>Deutschland | West-<br>Deutschland                      | Ost-<br>Deutschland | West-<br>Deutschland           | Ost-<br>Deutschland |
|                                 | 4)                   |                     | 4)                                     |                     | 4)  |                     | 4)                             |                     | 4)                   |                     | 4)                                     |                     | 4)  |                     | 4)                             |                     |
| 2003 2.Vj.                      | 96,2                 | 112,1               | 93,7                                   | 120,0               | 98,8                                      | 104,4               | 93,6                           | 108,6               | 94,9                 | 111,1               | 93,2                                   | 120,4               | 97,1                                      | 102,6               | 91,5                           | 105,9               |
| 3.Vj.                           | 97,0                 | 116,7               | 94,7                                   | 123,5               | 99,6                                      | 110,2               | 93,4                           | 113,8               | 95,9                 | 116,2               | 94,8                                   | 124,7               | 97,8                                      | 108,4               | 91,3                           | 111,1               |
| 4.Vj.                           | 99,3                 | 126,5               | 98,6                                   | 125,3               | 101,0                                     | 129,9               | 95,4                           | 117,8               | 98,4                 | 126,2               | 99,0                                   | 127,0               | 99,1                                      | 128,0               | 93,8                           | 115,3               |
| 2004 1.Vj.                      | 100,4                | 121,5               | 100,5                                  | 123,1               | 102,5                                     | 122,5               | 91,3                           | 113,2               | 99,3                 | 121,1               | 100,2                                  | 123,9               | 100,8                                     | 121,6               | 90,0                           | 111,2               |
| 2.Vj.                           | 103,4                | 121,7               | 103,3                                  | 129,0               | 105,8                                     | 117,2               | 93,5                           | 112,9               | 101,7                | 120,7               | 101,7                                  | 128,7               | 103,9                                     | 115,7               | 92,5                           | 111,4               |
| 3.Vj.                           | 103,5                | 121,2               | 103,3                                  | 129,1               | 106,4                                     | 116,1               | 92,3                           | 112,1               | 101,4                | 120,2               | 100,7                                  | 128,5               | 104,3                                     | 115,0               | 91,2                           | 110,5               |
| 4.Vj.                           | 106,0                | 120,1               | 103,3                                  | 132,6               | 111,0                                     | 110,5               | 94,4                           | 110,2               | 103,3                | 119,1               | 99,3                                   | 131,3               | 108,7                                     | 110,1               | 93,4                           | 108,7               |
| 2005 1.Vj.                      | 105,8                | 126,8               | 104,1                                  | 134,7               | 109,5                                     | 124,0               | 95,6                           | 111,5               | 102,6                | 125,5               | 99,3                                   | 132,9               | 107,1                                     | 123,1               | 94,6                           | 110,4               |
| 2.Vj.                           | 106,2                | 130,8               | 104,0                                  | 137,0               | 109,9                                     | 128,7               | 97,6                           | 118,1               | 103,2                | 129,7               | 100,0                                  | 136,2               | 107,3                                     | 127,7               | 96,4                           | 116,5               |
| 3.Vj.                           | 110,6                | 142,1               | 108,3                                  | 140,6               | 115,4                                     | 153,5               | 98,1                           | 114,4               | 107,6                | 141,1               | 104,3                                  | 139,8               | 112,6                                     | 152,4               | 96,7                           | 112,7               |
| 2004 Nov.                       | 102,3                | 122,1               | 103,0                                  | 134,3               | 103,6                                     | 113,8               | 94,9                           | 109,5               | 99,6                 | 121,1               | 98,8                                   | 132,5               | 101,5                                     | 113,9               | 93,9                           | 108,0               |
| Dez.                            | 111,2                | 116,1               | 103,2                                  | 135,1               | 121,2                                     | 96,7                | 94,9                           | 114,4               | 108,2                | 115,3               | 99,1                                   | 134,1               | 118,6                                     | 96,5                | 93,9                           | 112,7               |
| 2005 Jan.                       | 106,6                | 125,1               | 105,9                                  | 135,2               | 109,8                                     | 119,7               | 95,7                           | 110,3               | 103,4                | 123,9               | 101,1                                  | 133,7               | 107,3                                     | 118,8               | 94,6                           | 108,9               |
| Febr.                           | 104,3                | 129,3               | 102,7                                  | 134,2               | 107,7                                     | 130,6               | 95,6                           | 111,3               | 101,1                | 127,7               | 97,8                                   | 131,9               | 105,3                                     | 129,7               | 94,6                           | 110,2               |
| März                            | 106,4                | 126,0               | 103,6                                  | 134,6               | 111,0                                     | 121,6               | 95,6                           | 113,0               | 103,3                | 124,8               | 99,1                                   | 133,1               | 108,7                                     | 120,8               | 94,5                           | 112,0               |
| April                           | 104,0                | 131,5               | 102,5                                  | 135,2               | 106,9                                     | 131,9               | 96,7                           | 119,4               | 100,9                | 129,9               | 98,2                                   | 133,6               | 104,4                                     | 130,3               | 95,6                           | 117,8               |
| Mai                             | 106,2                | 129,1               | 104,9                                  | 134,0               | 109,2                                     | 129,1               | 97,8                           | 114,5               | 103,2                | 128,6               | 100,8                                  | 133,8               | 106,7                                     | 128,7               | 96,6                           | 113,3               |
| Juni                            | 108,3                | 131,7               | 104,7                                  | 141,9               | 113,5                                     | 125,1               | 98,3                           | 120,3               | 105,4                | 130,6               | 101,1                                  | 141,1               | 110,8                                     | 124,1               | 96,9                           | 118,5               |
| Juli                            | 111,3                | 155,7               | 109,7                                  | 140,6               | 115,2                                     | 185,0               | 100,1                          | 117,6               | 108,1                | 153,4               | 105,5                                  | 139,7               | 112,4                                     | 181,0               | 98,8                           | 115,7               |
| Aug.                            | 108,8                | 131,8               | 107,5                                  | 137,1               | 112,4                                     | 133,3               | 97,8                           | 112,0               | 105,9                | 131,7               | 103,7                                  | 136,6               | 109,8                                     | 133,9               | 96,5                           | 110,6               |
| Sept.                           | 111,7                | 138,9               | 107,6                                  | 144,2               | 118,5                                     | 142,3               | 96,3                           | 113,6               | 108,7                | 138,1               | 103,8                                  | 143,0               | 115,7                                     | 142,3               | 94,8                           | 111,8               |
| Okt.                            | 114,6                | 138,9               | 110,9                                  | 144,7               | 120,9                                     | 142,6               | 100,2                          | 111,8               | 111,0                | 138,5               | 105,9                                  | 143,0               | 117,8                                     | 143,9               | 98,7                           | 110,0               |
| Nov. p)                         | 116,5                | 141,1               | 112,2                                  | 152,6               | 123,2                                     | 139,0               | 102,1                          | 113,0               | 112,8                | 141,5               | 107,1                                  | 151,1               | 120,0                                     | 142,1               | 100,7                          | 111,2               |

Quelle der Ursprungswerte: Statistisches Bundesamt. — \* Wirtschaftszweige des Verarbeitenden Gewerbes, insbesondere ohne Ernährungsgewerbe, Tabakverarbeitung und Mineralölverarbeitung. — 1 Auftragseingang in Preisen von 2000. — 2 Einschl. Herstellung von Kraftwagen und

Kraftwagenanteilen. — 3 Einschl. Druckgewerbe. — 4 Saisonbereinigung mit erhöhter Unsicherheit behaftet. — o Ab Januar 2004 Westdeutschland ohne, Ostdeutschland einschl. West-Berlin.

II. Konjunkturindikatoren

13. Auftragseingang in der Industrie\*) nach Hauptgruppen



\* Wirtschaftszweige des Verarbeitenden Gewerbes, insbesondere ohne Ernährungsgewerbe, Tabakverarbeitung und Mineralölverarbeitung. — 1 Auftragseingang in Preisen von 2000.

## II. Konjunkturindikatoren

## 14. Auftragseingang in der Industrie \*) aus dem Inland

2000 = 100

saisonbereinigt

| Zeit                            | Werte                |       |  |       |   |       |                                |       | Volumen 1)           |       |  |       |   |       |                                |       |
|---------------------------------|----------------------|-------|--|-------|---|-------|--------------------------------|-------|----------------------|-------|--|-------|---|-------|--------------------------------|-------|
|                                 | insgesamt            |       | Vorleistungs-<br>güter-<br>produzenten |       | Investitions-<br>güter-<br>produzenten 2) |       | Konsumgüter-<br>produzenten 3) |       | insgesamt            |       | Vorleistungs-<br>güter-<br>produzenten |       | Investitions-<br>güter-<br>produzenten 2) |       | Konsumgüter-<br>produzenten 3) |       |
|                                 | mtl.                 | vj.   | mtl.                                   | vj.   | mtl.                                      | vj.   | mtl.                           | vj.   | mtl.                 | vj.   | mtl.                                   | vj.   | mtl.                                      | vj.   | mtl.                           | vj.   |
| <b>Deutschland</b>              |                      |       |  |       |   |       |                                |       |                      |       |  |       |   |       |                                |       |
| 2003 Juni                       | 93,7                 |       | 93,8                                   |       | 95,5                                      |       | 88,6                           |       | 92,4                 |       | 93,1                                   |       | 93,9                                      |       | 86,1                           |       |
| Juli                            | 93,5                 |       | 94,1                                   |       | 93,9                                      |       | 90,7                           |       | 92,3                 |       | 93,7                                   |       | 92,2                                      |       | 88,2                           |       |
| Aug.                            | 92,3                 | 93,5  | 92,6                                   | 93,5  | 93,5                                      | 95,1  | 87,8                           | 89,4  | 91,0                 | 92,3  | 93,1                                   | 91,8  | 93,4                                      | 85,6  | 87,0                           |       |
| Sept.                           | 94,8                 |       | 93,7                                   |       | 97,8                                      |       | 89,8                           |       | 93,7                 |       | 93,5                                   |       | 96,2                                      |       | 87,3                           |       |
| Okt.                            | 96,4                 |       | 96,5                                   |       | 98,3                                      |       | 90,9                           |       | 95,6                 |       | 96,8                                   |       | 96,6                                      |       | 89,0                           |       |
| Nov.                            | 97,1                 | 96,5  | 97,5                                   | 97,0  | 99,4                                      | 98,3  | 89,2                           | 90,6  | 96,3                 | 95,7  | 97,6                                   | 97,1  | 97,9                                      | 96,7  | 87,4                           | 88,7  |
| Dez.                            | 96,1                 |       | 96,9                                   |       | 97,1                                      |       | 91,6                           |       | 95,3                 |       | 97,0                                   |       | 95,6                                      |       | 89,8                           |       |
| 2004 Jan.                       | 96,1                 |       | 97,9                                   |       | 97,4                                      |       | 87,5                           |       | 95,2                 |       | 97,9                                   |       | 95,8                                      |       | 85,8                           |       |
| Febr.                           | 97,4                 | 97,0  | 98,9                                   | 99,1  | 100,1                                     | 98,6  | 86,0                           | 86,7  | 96,4                 | 95,9  | 98,6                                   | 98,6  | 98,5                                      | 96,9  | 84,5                           | 85,2  |
| März                            | 97,4                 |       | 100,4                                  |       | 98,2                                      |       | 86,6                           |       | 96,0                 |       | 99,4                                   |       | 96,5                                      |       | 85,2                           |       |
| April                           | 98,8                 |       | 101,3                                  |       | 100,1                                     |       | 88,2                           |       | 97,2                 |       | 99,8                                   |       | 98,2                                      |       | 87,2                           |       |
| Mai                             | 98,0                 | 97,8  | 101,5                                  | 101,0 | 98,1                                      | 98,3  | 87,5                           | 87,4  | 96,3                 | 96,1  | 99,6                                   | 99,2  | 96,5                                      | 96,6  | 86,6                           | 86,4  |
| Juni                            | 96,7                 |       | 100,3                                  |       | 96,7                                      |       | 86,6                           |       | 94,9                 |       | 98,3                                   |       | 95,0                                      |       | 85,5                           |       |
| Juli                            | 98,1                 |       | 101,1                                  |       | 98,7                                      |       | 88,1                           |       | 96,0                 |       | 98,3                                   |       | 96,9                                      |       | 86,8                           |       |
| Aug.                            | 97,7                 | 97,4  | 101,7                                  | 100,8 | 97,7                                      | 97,8  | 86,0                           | 86,5  | 95,5                 | 95,3  | 98,8                                   | 98,0  | 95,9                                      | 96,0  | 84,9                           | 85,4  |
| Sept.                           | 96,4                 |       | 99,6                                   |       | 97,1                                      |       | 85,4                           |       | 94,3                 |       | 96,8                                   |       | 95,3                                      |       | 84,4                           |       |
| Okt.                            | 99,5                 |       | 100,8                                  |       | 102,8                                     |       | 86,4                           |       | 96,9                 |       | 97,0                                   |       | 100,8                                     |       | 85,3                           |       |
| Nov.                            | 97,6                 | 100,8 | 101,4                                  | 101,4 | 97,7                                      | 105,1 | 87,0                           | 87,1  | 94,9                 | 98,0  | 97,1                                   | 97,2  | 95,8                                      | 103,0 | 85,9                           | 86,0  |
| Dez.                            | 105,4                |       | 102,0                                  |       | 114,9                                     |       | 88,0                           |       | 102,2                |       | 97,4                                   |       | 112,4                                     |       | 86,7                           |       |
| 2005 Jan.                       | 99,1                 |       | 103,9                                  |       | 98,1                                      |       | 88,5                           |       | 95,8                 |       | 98,9                                   |       | 95,7                                      |       | 87,4                           |       |
| Febr.                           | 97,5                 | 98,5  | 100,2                                  | 101,6 | 97,7                                      | 98,7  | 89,2                           | 89,2  | 94,2                 | 95,3  | 95,0                                   | 96,5  | 95,5                                      | 96,5  | 88,4                           | 88,3  |
| März                            | 98,9                 |       | 100,7                                  |       | 100,3                                     |       | 89,9                           |       | 95,8                 |       | 95,7                                   |       | 98,3                                      |       | 89,0                           |       |
| April                           | 98,7                 |       | 99,6                                   |       | 100,5                                     |       | 91,1                           |       | 95,6                 |       | 94,9                                   |       | 98,2                                      |       | 90,1                           |       |
| Mai                             | 99,0                 | 99,9  | 101,5                                  | 101,1 | 99,2                                      | 101,7 | 90,9                           | 91,3  | 96,0                 | 96,9  | 96,9                                   | 96,5  | 97,2                                      | 99,5  | 89,9                           | 90,3  |
| Juni                            | 101,9                |       | 102,2                                  |       | 105,3                                     |       | 92,0                           |       | 99,0                 |       | 97,7                                   |       | 103,2                                     |       | 90,9                           |       |
| Juli                            | 102,3                |       | 104,6                                  |       | 102,8                                     |       | 94,7                           |       | 99,3                 |       | 100,0                                  |       | 100,7                                     |       | 93,8                           |       |
| Aug.                            | 101,6                | 102,0 | 103,5                                  | 104,0 | 103,5                                     | 103,6 | 90,4                           | 91,5  | 98,6                 | 99,0  | 98,8                                   | 99,4  | 101,7                                     | 101,7 | 89,5                           | 90,6  |
| Sept.                           | 102,0                |       | 103,8                                  |       | 104,5                                     |       | 89,5                           |       | 99,2                 |       | 99,4                                   |       | 102,7                                     |       | 88,4                           |       |
| Okt.                            | 104,1                |       | 106,5                                  |       | 105,9                                     |       | 91,9                           |       | 100,7                |       | 100,7                                  |       | 104,0                                     |       | 91,0                           |       |
| Nov. p)                         | 105,0                | ...   | 108,4                                  | ...   | 105,7                                     | ...   | 93,4                           | ...   | 101,8                | ...   | 102,7                                  | ...   | 104,0                                     | ...   | 92,6                           | ...   |
| <b>West- und Ostdeutschland</b> |                      |       |  |       |   |       |                                |       |                      |       |  |       |   |       |                                |       |
|                                 | West-<br>Deutschland |       | West-<br>Deutschland                   |       | West-<br>Deutschland                      |       | West-<br>Deutschland           |       | West-<br>Deutschland |       | West-<br>Deutschland                   |       | West-<br>Deutschland                      |       | West-<br>Deutschland           |       |
|                                 |                      |       | 4)                                     |       | 4)  |       | 4)                             |       |                      |       | 4)                                     |       | 4)  |       | 4)                             |       |
| 2003 2.Vj.                      | 92,3                 | 109,6 | 92,2                                   | 114,0 | 93,9                                      | 105,7 | 88,1                           | 105,4 | 90,8                 | 108,3 | 91,2                                   | 113,8 | 92,3                                      | 103,7 | 85,7                           | 102,5 |
| 3.Vj.                           | 91,9                 | 111,2 | 91,1                                   | 116,6 | 94,1                                      | 106,3 | 88,1                           | 106,6 | 90,7                 | 110,3 | 90,6                                   | 117,1 | 92,4                                      | 104,3 | 85,7                           | 103,7 |
| 4.Vj.                           | 94,8                 | 115,2 | 94,7                                   | 118,5 | 97,1                                      | 111,8 | 88,8                           | 113,2 | 94,0                 | 114,7 | 94,8                                   | 119,6 | 95,6                                      | 110,1 | 87,1                           | 110,5 |
| 2004 1.Vj.                      | 95,2                 | 113,4 | 97,0                                   | 116,2 | 97,2                                      | 112,2 | 84,4                           | 107,7 | 94,0                 | 112,7 | 96,5                                   | 116,7 | 95,6                                      | 110,8 | 82,9                           | 105,4 |
| 2.Vj.                           | 96,1                 | 113,7 | 98,6                                   | 121,8 | 97,4                                      | 107,4 | 85,5                           | 105,3 | 94,4                 | 112,7 | 96,6                                   | 121,5 | 95,6                                      | 105,8 | 84,5                           | 103,7 |
| 3.Vj.                           | 95,6                 | 113,8 | 98,3                                   | 122,0 | 96,9                                      | 107,6 | 84,4                           | 104,9 | 93,4                 | 112,7 | 95,2                                   | 121,3 | 95,0                                      | 106,2 | 83,4                           | 103,2 |
| 4.Vj.                           | 99,4                 | 113,6 | 98,7                                   | 124,3 | 105,1                                     | 105,3 | 85,4                           | 102,6 | 96,4                 | 112,1 | 94,1                                   | 122,9 | 102,9                                     | 103,8 | 84,3                           | 101,0 |
| 2005 1.Vj.                      | 96,2                 | 119,3 | 98,9                                   | 124,2 | 96,6                                      | 119,3 | 87,5                           | 104,7 | 92,9                 | 117,3 | 93,5                                   | 121,8 | 94,4                                      | 117,3 | 86,6                           | 103,6 |
| 2.Vj.                           | 97,3                 | 123,4 | 98,2                                   | 125,6 | 99,2                                      | 126,2 | 89,3                           | 109,8 | 94,2                 | 121,1 | 93,3                                   | 123,2 | 97,1                                      | 123,7 | 88,3                           | 108,3 |
| 3.Vj.                           | 99,7                 | 122,9 | 101,0                                  | 129,1 | 101,8                                     | 121,3 | 89,7                           | 108,4 | 96,6                 | 121,1 | 96,1                                   | 126,8 | 99,9                                      | 119,8 | 88,8                           | 107,0 |
| 2004 Nov.                       | 95,7                 | 115,5 | 98,6                                   | 124,8 | 96,4                                      | 111,1 | 85,7                           | 99,0  | 92,8                 | 113,8 | 94,0                                   | 123,0 | 94,4                                      | 109,5 | 84,6                           | 97,4  |
| Dez.                            | 104,6                | 112,4 | 99,0                                   | 126,9 | 116,7                                     | 97,1  | 85,8                           | 107,8 | 101,2                | 111,0 | 94,1                                   | 125,7 | 114,1                                     | 95,7  | 84,6                           | 105,8 |
| 2005 Jan.                       | 97,2                 | 117,0 | 101,5                                  | 124,6 | 96,5                                      | 114,3 | 87,1                           | 100,9 | 93,7                 | 114,9 | 96,1                                   | 122,1 | 94,0                                      | 112,4 | 86,1                           | 99,5  |
| Febr.                           | 94,7                 | 123,0 | 97,4                                   | 123,8 | 94,6                                      | 128,7 | 87,3                           | 106,3 | 91,3                 | 120,8 | 91,9                                   | 121,4 | 92,4                                      | 126,3 | 86,5                           | 105,3 |
| März                            | 96,8                 | 117,9 | 97,9                                   | 124,2 | 98,8                                      | 114,9 | 88,0                           | 106,9 | 93,6                 | 116,1 | 92,6                                   | 122,0 | 96,8                                      | 113,2 | 87,1                           | 105,9 |
| April                           | 96,0                 | 123,5 | 96,6                                   | 124,7 | 97,9                                      | 126,7 | 88,8                           | 111,7 | 92,8                 | 120,9 | 91,7                                   | 122,0 | 95,7                                      | 123,9 | 87,9                           | 110,0 |
| Mai                             | 96,4                 | 122,5 | 99,0                                   | 122,8 | 96,3                                      | 128,6 | 89,2                           | 106,0 | 93,3                 | 120,4 | 94,1                                   | 120,7 | 94,3                                      | 126,3 | 88,3                           | 104,7 |
| Juni                            | 99,5                 | 124,2 | 99,0                                   | 129,3 | 103,5                                     | 123,2 | 89,8                           | 111,7 | 96,5                 | 122,0 | 94,2                                   | 126,9 | 101,4                                     | 120,9 | 88,8                           | 110,1 |
| Juli                            | 99,9                 | 124,3 | 101,7                                  | 128,9 | 100,7                                     | 123,6 | 92,8                           | 112,1 | 96,8                 | 122,2 | 96,8                                   | 126,7 | 98,6                                      | 121,5 | 92,0                           | 110,5 |
| Aug.                            | 99,5                 | 120,6 | 100,8                                  | 126,2 | 102,0                                     | 119,0 | 88,5                           | 107,7 | 96,4                 | 119,0 | 95,8                                   | 124,1 | 100,1                                     | 117,8 | 87,6                           | 106,5 |
| Sept.                           | 99,6                 | 123,8 | 100,5                                  | 132,1 | 102,8                                     | 121,3 | 87,7                           | 105,5 | 96,7                 | 122,0 | 95,8                                   | 129,7 | 101,0                                     | 120,1 | 86,7                           | 103,9 |
| Okt.                            | 102,0                | 122,9 | 103,4                                  | 133,0 | 104,7                                     | 118,2 | 90,5                           | 104,9 | 98,4                 | 121,3 | 97,2                                   | 130,4 | 102,7                                     | 117,6 | 89,6                           | 103,7 |
| Nov. p)                         | 102,5                | 127,6 | 104,9                                  | 137,7 | 103,9                                     | 124,2 | 92,0                           | 106,1 | 99,1                 | 126,1 | 98,8                                   | 135,3 | 102,1                                     | 123,6 | 91,3                           | 104,8 |

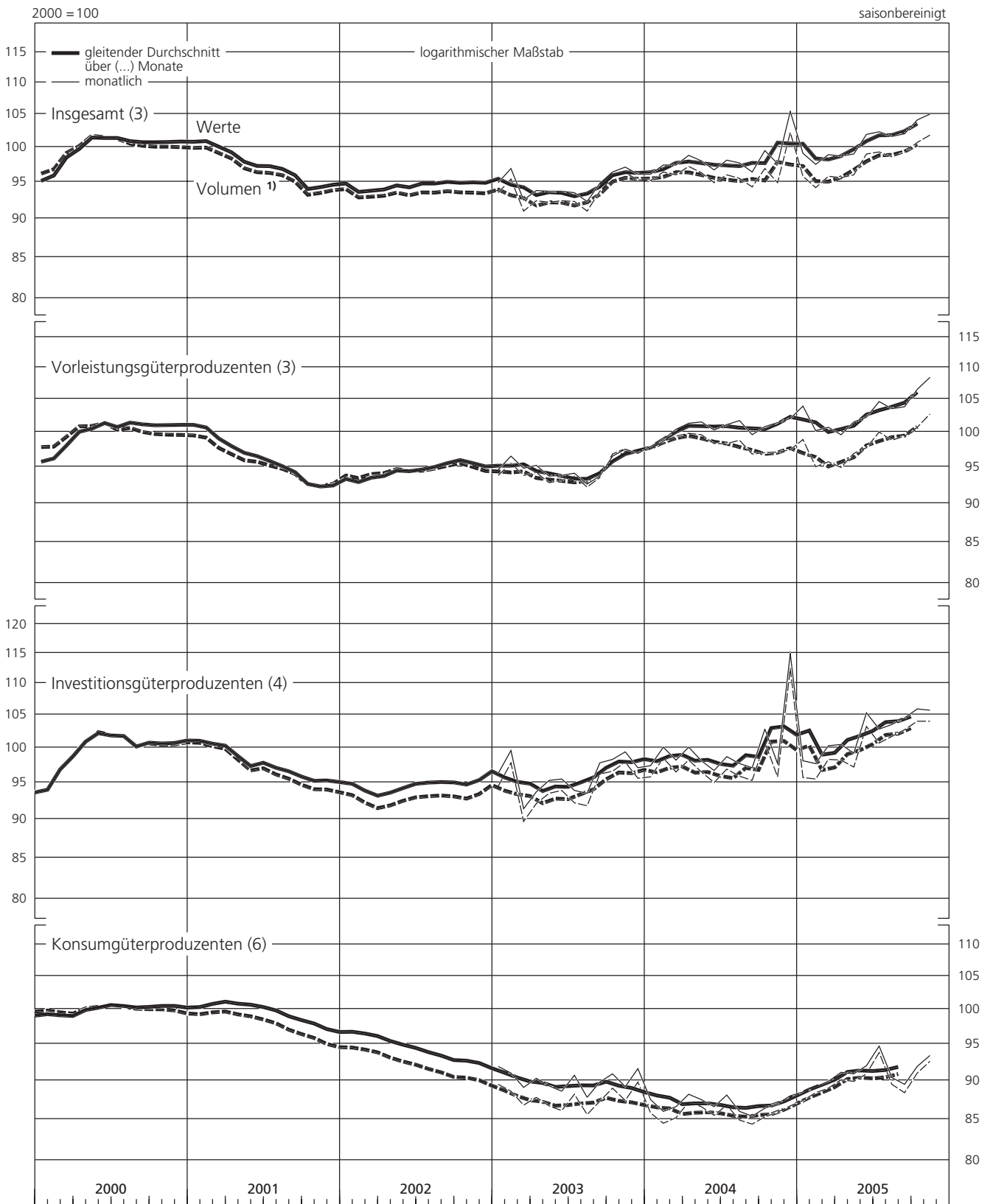
Quelle der Ursprungswerte: Statistisches Bundesamt. — \* Wirtschaftszweige des Verarbeitenden Gewerbes, insbesondere ohne Ernährungs-gewerbe, Tabakverarbeitung und Mineralölverarbeitung. — 1 Auftrags-eingang in Preisen von 2000. — 2 Einschl. Herstellung von Kraftwagen und

Kraftwagenteilen. — 3 Einschl. Druckgewerbe. — 4 Saisonbereinigung mit erhöhter Unsicherheit behaftet. — o Ab Januar 2004 Westdeutschland ohne, Ostdeutschland einschl. West-Berlin.



II. Konjunkturindikatoren

14. Auftragseingang in der Industrie \*) aus dem Inland



\* Wirtschaftszweige des Verarbeitenden Gewerbes, insbesondere ohne Ernährungsgewerbe, Tabakverarbeitung und Mineralölverarbeitung. —  
1 Auftragseingang in Preisen von 2000.

## II. Konjunkturindikatoren

## 15. Auftragseingang in der Industrie \*) aus dem Ausland

2000 = 100

saisonbereinigt

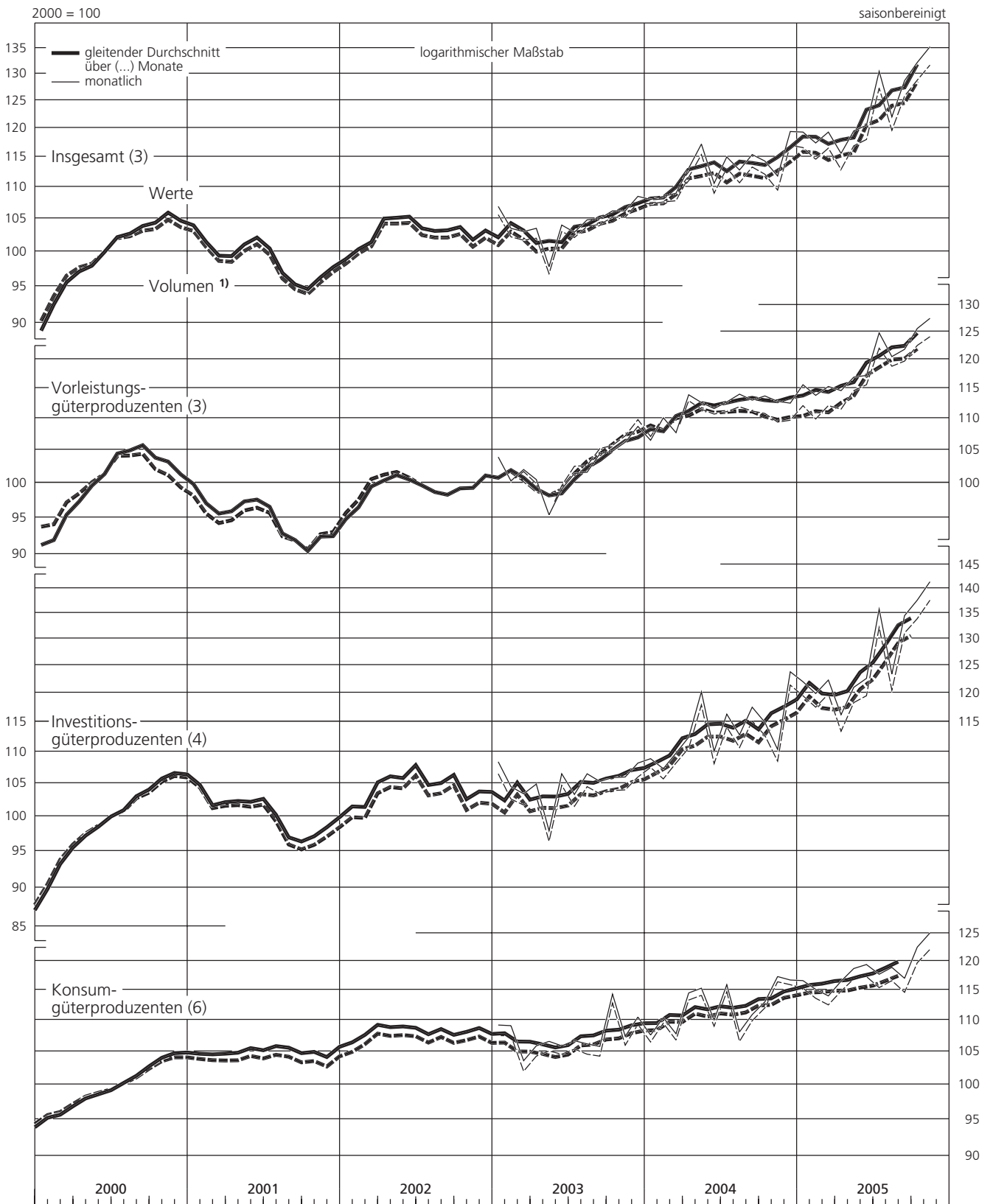
| Zeit                            | Werte                |                     |  |                     |   |                     |                                |                     | Volumen 1)           |                     |  |                     |   |                     |                                |                     |
|---------------------------------|----------------------|---------------------|--|---------------------|---|---------------------|--------------------------------|---------------------|----------------------|---------------------|--|---------------------|---|---------------------|--------------------------------|---------------------|
|                                 | insgesamt            |                     | Vorleistungs-<br>güter-<br>produzenten |                     | Investitions-<br>güter-<br>produzenten 2) |                     | Konsumgüter-<br>produzenten 3) |                     | insgesamt            |                     | Vorleistungs-<br>güter-<br>produzenten |                     | Investitions-<br>güter-<br>produzenten 2) |                     | Konsumgüter-<br>produzenten 3) |                     |
| <b>Deutschland</b>              |                      |                     |  |                     |   |                     |                                |                     |                      |                     |  |                     |   |                     |                                |                     |
|                                 | mtl.                 | vj.                 | mtl.                                   | vj.                 | mtl.                                      | vj.                 | mtl.                           | vj.                 | mtl.                 | vj.                 | mtl.                                   | vj.                 | mtl.                                      | vj.                 | mtl.                           | vj.                 |
| 2003 April                      | 103,5                |                     | 100,5                                  |                     | 104,9                                     |                     | 105,9                          |                     | 102,0                |                     | 99,9                                   |                     | 103,0                                     |                     | 104,3                          |                     |
| Mai                             | 97,8                 | 101,8               | 95,4                                   | 98,3                | 97,9                                      | 103,1               | 106,6                          | 106,1               | 96,8                 | 100,6               | 95,5                                   | 98,3                | 96,4                                      | 101,4               | 105,1                          | 104,7               |
| Juni                            | 104,0                |                     | 99,1                                   |                     | 106,5                                     |                     | 105,9                          |                     | 103,0                |                     | 99,6                                   |                     | 104,7                                     |                     | 104,6                          |                     |
| Juli                            | 102,9                |                     | 101,4                                  |                     | 103,3                                     |                     | 106,7                          |                     | 102,1                |                     | 102,5                                  |                     | 101,5                                     |                     | 105,4                          |                     |
| Aug.                            | 104,8                | 104,2               | 101,6                                  | 102,5               | 106,5                                     | 105,0               | 106,2                          | 106,2               | 103,8                | 103,3               | 102,6                                  | 103,4               | 104,5                                     | 103,1               | 104,6                          | 104,8               |
| Sept.                           | 105,0                |                     | 104,4                                  |                     | 105,3                                     |                     | 105,8                          |                     | 104,1                |                     | 105,2                                  |                     | 103,4                                     |                     | 104,3                          |                     |
| Okt.                            | 106,2                |                     | 104,8                                  |                     | 105,9                                     |                     | 114,3                          |                     | 105,2                |                     | 105,7                                  |                     | 103,9                                     |                     | 112,8                          |                     |
| Nov.                            | 106,2                | 107,0               | 106,2                                  | 106,6               | 106,0                                     | 106,7               | 107,4                          | 110,7               | 105,2                | 106,0               | 107,2                                  | 107,6               | 104,0                                     | 104,6               | 106,0                          | 109,4               |
| Dez.                            | 108,5                |                     | 108,7                                  |                     | 108,2                                     |                     | 110,5                          |                     | 107,5                |                     | 109,8                                  |                     | 106,0                                     |                     | 109,3                          |                     |
| 2004 Jan.                       | 108,0                |                     | 106,5                                  |                     | 108,9                                     |                     | 107,6                          |                     | 107,3                |                     | 107,1                                  |                     | 107,5                                     |                     | 106,5                          |                     |
| Febr.                           | 108,5                | 108,5               | 110,1                                  | 108,1               | 107,3                                     | 108,7               | 110,4                          | 108,6               | 107,6                | 107,6               | 110,2                                  | 108,3               | 105,7                                     | 107,1               | 109,5                          | 107,6               |
| März                            | 109,0                |                     | 107,7                                  |                     | 109,8                                     |                     | 107,8                          |                     | 107,8                |                     | 107,5                                  |                     | 108,2                                     |                     | 106,8                          |                     |
| April                           | 113,1                |                     | 113,9                                  |                     | 112,4                                     |                     | 114,5                          |                     | 111,6                |                     | 112,9                                  |                     | 110,6                                     |                     | 113,3                          |                     |
| Mai                             | 117,2                | 113,6               | 112,6                                  | 112,7               | 120,2                                     | 114,2               | 115,3                          | 113,3               | 115,4                | 112,0               | 111,5                                  | 111,7               | 117,9                                     | 112,2               | 114,1                          | 112,1               |
| Juni                            | 110,6                |                     | 111,6                                  |                     | 110,1                                     |                     | 110,0                          |                     | 109,0                |                     | 110,7                                  |                     | 108,1                                     |                     | 109,0                          |                     |
| Juli                            | 115,0                |                     | 112,7                                  |                     | 116,3                                     |                     | 115,9                          |                     | 113,1                |                     | 111,1                                  |                     | 114,1                                     |                     | 114,7                          |                     |
| Aug.                            | 112,8                | 114,4               | 114,0                                  | 113,2               | 112,8                                     | 115,5               | 108,1                          | 111,6               | 110,7                | 112,4               | 111,9                                  | 111,4               | 110,7                                     | 113,3               | 106,6                          | 110,4               |
| Sept.                           | 115,4                |                     | 113,0                                  |                     | 117,5                                     |                     | 110,9                          |                     | 113,3                |                     | 111,2                                  |                     | 115,1                                     |                     | 109,9                          |                     |
| Okt.                            | 114,3                |                     | 113,7                                  |                     | 114,9                                     |                     | 113,0                          |                     | 112,1                |                     | 110,8                                  |                     | 112,7                                     |                     | 112,0                          |                     |
| Nov.                            | 111,8                | 115,2               | 112,8                                  | 113,0               | 110,4                                     | 116,4               | 117,3                          | 115,7               | 109,5                | 112,9               | 109,4                                  | 110,0               | 108,5                                     | 114,2               | 116,4                          | 114,8               |
| Dez.                            | 119,4                |                     | 112,5                                  |                     | 123,8                                     |                     | 116,7                          |                     | 117,0                |                     | 109,7                                  |                     | 121,4                                     |                     | 115,9                          |                     |
| 2005 Jan.                       | 119,3                |                     | 115,6                                  |                     | 122,0                                     |                     | 116,6                          |                     | 116,6                |                     | 112,1                                  |                     | 119,5                                     |                     | 115,3                          |                     |
| Febr.                           | 117,4                | 118,7               | 113,8                                  | 114,9               | 119,9                                     | 121,4               | 115,1                          | 115,2               | 114,6                | 115,9               | 109,9                                  | 111,4               | 117,5                                     | 118,9               | 113,6                          | 113,8               |
| März                            | 119,3                |                     | 115,3                                  |                     | 122,3                                     |                     | 114,0                          |                     | 116,5                |                     | 112,1                                  |                     | 119,8                                     |                     | 112,5                          |                     |
| April                           | 115,6                |                     | 114,6                                  |                     | 116,2                                     |                     | 116,5                          |                     | 112,9                |                     | 111,5                                  |                     | 113,4                                     |                     | 114,8                          |                     |
| Mai                             | 119,5                | 118,5               | 116,9                                  | 116,2               | 121,0                                     | 119,9               | 118,7                          | 118,2               | 116,9                | 115,9               | 114,6                                  | 113,9               | 118,3                                     | 117,1               | 116,9                          | 116,3               |
| Juni                            | 120,5                |                     | 117,2                                  |                     | 122,6                                     |                     | 119,4                          |                     | 118,0                |                     | 115,6                                  |                     | 119,5                                     |                     | 117,3                          |                     |
| Juli                            | 130,5                |                     | 124,8                                  |                     | 135,8                                     |                     | 117,7                          |                     | 127,3                |                     | 122,0                                  |                     | 132,2                                     |                     | 115,4                          |                     |
| Aug.                            | 122,0                | 127,1               | 120,5                                  | 122,4               | 123,4                                     | 131,2               | 118,9                          | 117,9               | 119,6                | 124,2               | 118,8                                  | 120,2               | 120,5                                     | 127,9               | 116,6                          | 115,5               |
| Sept.                           | 128,7                |                     | 121,8                                  |                     | 134,5                                     |                     | 117,0                          |                     | 125,8                |                     | 119,7                                  |                     | 131,1                                     |                     | 114,6                          |                     |
| Okt.                            | 132,2                |                     | 125,6                                  |                     | 137,6                                     |                     | 122,5                          |                     | 128,8                |                     | 122,5                                  |                     | 133,9                                     |                     | 119,7                          |                     |
| Nov. p)                         | 135,3                | ...                 | 127,5                                  | ...                 | 141,4                                     | ...                 | 125,1                          | ...                 | 131,7                | ...                 | 124,1                                  | ...                 | 137,6                                     | ...                 | 122,1                          | ...                 |
| <b>West- und Ostdeutschland</b> |                      |                     |  |                     |   |                     |                                |                     |                      |                     |  |                     |   |                     |                                |                     |
|                                 | West-<br>Deutschland | Ost-<br>Deutschland | West-<br>Deutschland                   | Ost-<br>Deutschland | West-<br>Deutschland                      | Ost-<br>Deutschland | West-<br>Deutschland           | Ost-<br>Deutschland | West-<br>Deutschland | Ost-<br>Deutschland | West-<br>Deutschland                   | Ost-<br>Deutschland | West-<br>Deutschland                      | Ost-<br>Deutschland | West-<br>Deutschland           | Ost-<br>Deutschland |
|                                 |                      |                     |  | 4)                  |   | 4)                  |                                | 4)                  |                      |                     |  | 4)                  |   | 4)                  |                                | 4)                  |
| 2003 2.Vj.                      | 101,0                | 118,0               | 96,1                                   | 136,3               | 103,2                                     | 102,1               | 105,5                          | 125,6               | 99,8                 | 117,8               | 96,0                                   | 137,9               | 101,4                                     | 100,6               | 104,1                          | 123,8               |
| 3.Vj.                           | 103,0                | 129,9               | 100,1                                  | 142,1               | 104,5                                     | 117,4               | 104,8                          | 151,7               | 102,1                | 130,3               | 101,0                                  | 145,1               | 102,6                                     | 116,1               | 103,3                          | 149,8               |
| 4.Vj.                           | 104,8                | 153,8               | 104,4                                  | 143,8               | 104,4                                     | 163,4               | 109,7                          | 142,3               | 103,8                | 153,9               | 105,3                                  | 146,8               | 102,3                                     | 161,2               | 108,4                          | 140,5               |
| 2004 1.Vj.                      | 106,6                | 138,8               | 105,8                                  | 140,9               | 107,1                                     | 140,7               | 106,8                          | 126,4               | 105,6                | 139,1               | 105,9                                  | 142,3               | 105,5                                     | 140,5               | 105,8                          | 125,1               |
| 2.Vj.                           | 112,1                | 138,9               | 110,3                                  | 147,2               | 113,2                                     | 134,5               | 111,4                          | 131,3               | 110,4                | 138,0               | 109,3                                  | 147,1               | 111,2                                     | 132,9               | 110,3                          | 130,0               |
| 3.Vj.                           | 113,0                | 137,1               | 110,9                                  | 147,1               | 114,8                                     | 131,1               | 109,8                          | 129,7               | 110,9                | 136,3               | 109,0                                  | 146,6               | 112,4                                     | 130,3               | 108,6                          | 128,2               |
| 4.Vj.                           | 114,0                | 134,0               | 110,2                                  | 153,9               | 116,2                                     | 119,6               | 114,4                          | 128,5               | 111,5                | 134,2               | 107,0                                  | 152,8               | 113,9                                     | 121,1               | 113,5                          | 127,4               |
| 2005 1.Vj.                      | 117,2                | 142,8               | 111,7                                  | 161,4               | 120,9                                     | 132,0               | 113,9                          | 128,2               | 114,3                | 143,1               | 107,9                                  | 161,1               | 118,2                                     | 133,3               | 112,4                          | 126,8               |
| 2.Vj.                           | 116,8                | 146,7               | 112,7                                  | 166,3               | 119,3                                     | 133,2               | 116,2                          | 138,2               | 114,0                | 148,2               | 110,0                                  | 169,2               | 116,2                                     | 134,6               | 114,3                          | 136,6               |
| 3.Vj.                           | 123,6                | 183,5               | 119,0                                  | 170,1               | 127,3                                     | 209,8               | 116,7                          | 128,9               | 120,6                | 184,0               | 116,5                                  | 172,9               | 123,8                                     | 209,2               | 114,4                          | 126,5               |
| 2004 Nov.                       | 110,3                | 136,2               | 109,6                                  | 158,6               | 110,0                                     | 118,5               | 115,5                          | 134,9               | 107,8                | 136,8               | 106,1                                  | 156,7               | 107,8                                     | 121,7               | 114,7                          | 133,6               |
| Dez.                            | 119,1                | 123,9               | 109,5                                  | 156,0               | 125,2                                     | 96,1                | 115,3                          | 130,5               | 116,5                | 124,5               | 106,5                                  | 155,6               | 122,6                                     | 98,0                | 114,5                          | 129,5               |
| 2005 Jan.                       | 117,9                | 142,4               | 112,4                                  | 162,3               | 121,6                                     | 129,0               | 114,9                          | 133,2               | 115,0                | 143,1               | 108,6                                  | 163,3               | 119,0                                     | 130,1               | 113,6                          | 131,7               |
| Febr.                           | 115,9                | 142,8               | 110,6                                  | 160,7               | 119,2                                     | 133,9               | 114,2                          | 123,5               | 112,9                | 142,6               | 106,5                                  | 158,6               | 116,6                                     | 135,6               | 112,7                          | 122,0               |
| März                            | 117,8                | 143,3               | 112,1                                  | 161,1               | 121,8                                     | 133,2               | 112,6                          | 127,9               | 114,9                | 143,6               | 108,7                                  | 161,4               | 119,1                                     | 134,1               | 111,0                          | 126,8               |
| April                           | 113,6                | 148,8               | 111,3                                  | 162,1               | 114,9                                     | 141,1               | 114,3                          | 138,1               | 110,7                | 149,2               | 107,9                                  | 163,2               | 112,0                                     | 141,5               | 112,6                          | 136,7               |
| Mai                             | 118,0                | 143,3               | 113,7                                  | 162,7               | 120,6                                     | 129,9               | 117,0                          | 135,2               | 115,1                | 146,3               | 110,9                                  | 167,3               | 117,6                                     | 132,8               | 115,1                          | 134,1               |
| Juni                            | 118,8                | 147,9               | 113,2                                  | 174,2               | 122,3                                     | 128,5               | 117,2                          | 141,3               | 116,1                | 149,2               | 111,3                                  | 177,2               | 119,0                                     | 129,6               | 115,1                          | 139,0               |
| Juli                            | 124,9                | 223,3               | 121,6                                  | 170,3               | 128,0                                     | 292,1               | 116,3                          | 131,1               | 121,6                | 220,4               | 118,5                                  | 173,0               | 124,5                                     | 284,8               | 114,1                          | 128,3               |
| Aug.                            | 119,9                | 156,0               | 117,4                                  | 165,0               | 121,6                                     | 158,3               | 118,6                          | 122,3               | 117,2                | 158,9               | 115,4                                  | 168,6               | 118,4                                     | 161,9               | 116,2                          | 120,4               |
| Sept.                           | 126,1                | 171,3               | 118,1                                  | 175,0               | 132,3                                     | 179,0               | 115,3                          | 133,4               | 123,0                | 172,7               | 115,7                                  | 177,0               | 128,6                                     | 181,0               | 112,9                          | 130,8               |
| Okt.                            | 129,7                | 173,4               | 122,2                                  | 174,5               | 135,2                                     | 185,2               | 121,9                          | 128,6               | 126,0                | 175,4               | 118,8                                  | 175,1               | 131,1                                     | 189,8               | 119,1                          | 125,3               |
| Nov. p)                         | 133,2                | 170,0               | 123,1                                  | 190,6               | 140,2                                     | 164,9               | 124,6                          | 129,6               | 129,1                | 174,5               | 119,4                                  | 191,5               | 135,8                                     | 174,3               | 121,6                          | 126,6               |

Quelle der Ursprungswerte: Statistisches Bundesamt. — \* Wirtschaftszweige des Verarbeitenden Gewerbes, insbesondere ohne Ernährungs-gewerbe, Tabakverarbeitung und Mineralölverarbeitung. — 1 Auftrags-eingang in Preisen von 2000. — 2 Einschl. Herstellung von Kraftwagen und

Kraftwagenteilen. — 3 Einschl. Druckgewerbe. — 4 Saisonbereinigung mit erhöhter Unsicherheit behaftet. — o Ab Januar 2004 Westdeutschland ohne, Ostdeutschland einschl. West-Berlin.

II. Konjunkturindikatoren

15. Auftragseingang in der Industrie\*) aus dem Ausland



\* Wirtschaftszweige des Verarbeitenden Gewerbes, insbesondere ohne Ernährungsgewerbe, Tabakverarbeitung und Mineralölverarbeitung. —  
1 Auftragseingang in Preisen von 2000.

## II. Konjunkturindikatoren

## 16. Auftragseingang in ausgewählten Zweigen der Industrie

Werte, 2000 = 100

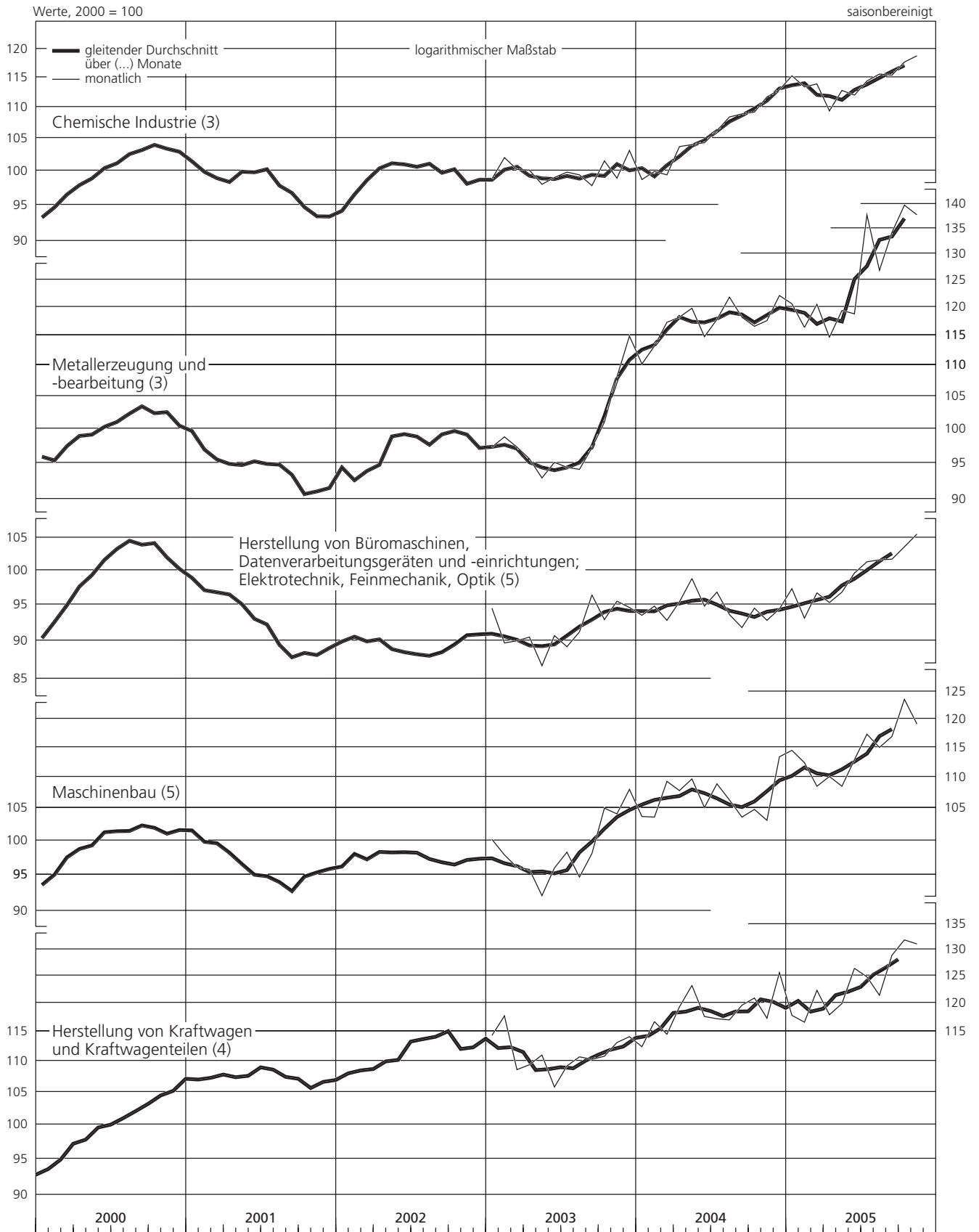
saisonbereinigt

| Zeit                   | Chemische Industrie |         | Metallerzeugung und -bearbeitung |         | Herstellung von Büromaschinen, Datenverarbeitungsgeräten und -einrichtungen, Elektrotechnik, Feinmechanik, Optik |         | darunter:<br>Herstellung von Geräten der Elektrizitätserzeugung und -verteilung |         | Maschinenbau |         | Herstellung von Kraftwagen und Kraftwagenteilen |         |
|------------------------|---------------------|---------|----------------------------------|---------|--|---------|---|---------|--------------|---------|---|---------|
|                        | mtl.                | vj.     | mtl.                             | vj.     | mtl.   | vj.     | mtl.  | vj.     | mtl.         | vj.     | mtl.  | vj.     |
| <b>Insgesamt</b>       |                     |         |                                  |         |  |         |   |         |              |         |   |         |
| 2003 April             | 100,1               |         | 95,6                             |         | 90,5   |         | 98,4  |         | 95,8         |         | 109,4   |         |
| Mai                    | 98,0                | 99,0    | 92,9                             | 94,5    | 86,7   | 89,3    | 95,5  | 97,4    | 92,1         | 94,6    | 111,0   | 108,7   |
| Juni                   | 99,0                |         | 95,1                             |         | 90,7   |         | 98,2  |         | 96,0         |         | 105,8   |         |
| Juli                   | 99,8                |         | 94,4                             |         | 89,2   |         | 97,2  |         | 98,3         |         | 109,2   |         |
| Aug.                   | 99,4                | 99,0    | 94,1                             | 95,2    | 91,2   | 92,3    | 95,2  | 98,5    | 94,7         | 97,0    | 110,7   | 110,1   |
| Sept.                  | 97,8                |         | 97,2                             |         | 96,4   |         | 103,1   |         | 98,1         |         | 110,3   |         |
| Okt.                   | 101,5               |         | 101,0                            |         | 92,9   |         | 99,8  |         | 105,0        |         | 110,8   |         |
| Nov.                   | 98,9                | 101,2   | 108,1                            | 108,0   | 95,5   | 94,3    | 100,1   | 98,8    | 104,1        | 105,7   | 113,1   | 112,7   |
| Dez.                   | 103,1               |         | 114,9                            |         | 94,6   |         | 96,5  |         | 108,0        |         | 114,1   |         |
| 2004 Jan.              | 98,7                |         | 110,2                            |         | 93,5   |         | 98,4  |         | 103,7        |         | 112,4   |         |
| Febr.                  | 99,9                | 99,3    | 113,2                            | 113,6   | 94,8   | 93,7    | 103,4   | 100,6   | 103,6        | 105,5   | 116,7   | 114,5   |
| März                   | 99,4                |         | 117,3                            |         | 92,8   |         | 99,9  |         | 109,3        |         | 114,5   |         |
| April                  | 103,7               |         | 118,2                            |         | 95,4   |         | 103,5   |         | 107,8        |         | 119,3   |         |
| Mai                    | 104,0               | 104,0   | 119,8                            | 117,6   | 98,8   | 96,3    | 108,0   | 103,7   | 109,7        | 107,5   | 123,2   | 120,0   |
| Juni                   | 104,3               |         | 114,8                            |         | 94,8   |         | 99,6  |         | 105,1        |         | 117,6   |         |
| Juli                   | 106,2               |         | 117,8                            |         | 96,8   |         | 104,6   |         | 108,9        |         | 117,2   |         |
| Aug.                   | 108,4               | 107,8   | 121,8                            | 119,3   | 93,6   | 94,1    | 99,3  | 100,6   | 106,3        | 106,3   | 117,0   | 117,9   |
| Sept.                  | 108,9               |         | 118,2                            |         | 91,8   |         | 97,8  |         | 103,6        |         | 119,6   |         |
| Okt.                   | 109,2               |         | 116,6                            |         | 94,5   |         | 101,9   |         | 104,8        |         | 120,9   |         |
| Nov.                   | 111,7               | 111,3   | 117,6                            | 118,8   | 92,8   | 93,9    | 101,8   | 101,1   | 103,1        | 107,1   | 117,3   | 121,3   |
| Dez.                   | 112,9               |         | 122,1                            |         | 94,4   |         | 99,7  |         | 113,4        |         | 125,6   |         |
| 2005 Jan.              | 115,3               |         | 120,6                            |         | 97,3   |         | 99,4  |         | 114,5        |         | 117,8   |         |
| Febr.                  | 113,4               | 114,2   | 116,4                            | 119,2   | 93,1   | 95,7    | 102,4   | 100,6   | 112,4        | 111,8   | 116,6   | 118,9   |
| März                   | 113,9               |         | 120,5                            |         | 96,7   |         | 100,0   |         | 108,5        |         | 122,3   |         |
| April                  | 109,4               |         | 114,7                            |         | 95,3   |         | 104,5   |         | 110,1        |         | 117,9   |         |
| Mai                    | 112,8               | 111,4   | 119,4                            | 117,6   | 96,8   | 97,2    | 104,0   | 106,1   | 108,5        | 110,5   | 119,9   | 121,4   |
| Juni                   | 112,0               |         | 118,8                            |         | 99,6   |         | 109,8   |         | 112,9        |         | 126,4   |         |
| Juli                   | 114,4               |         | 137,8                            |         | 101,3  |         | 109,3   |         | 117,3        |         | 124,8   |         |
| Aug.                   | 115,6               | 115,1   | 126,8                            | 132,9   | 101,6  | 101,5   | 110,2   | 109,4   | 115,0        | 116,4   | 121,4   | 125,0   |
| Sept.                  | 115,4               |         | 134,2                            |         | 101,7  |         | 108,6   |         | 116,9        |         | 128,9   |         |
| Okt.                   | 117,7               |         | 139,8                            |         | 103,6  |         | 111,1   |         | 123,6        |         | 131,9   |         |
| Nov. ☐                 | 118,8               | ...     | 137,8                            | ...     | 105,6  | ...     | 112,5   | ...     | 119,1        | ...     | 131,1   | ...     |
| <b>In- und Ausland</b> |                     |         |                                  |         |  |         |   |         |              |         |   |         |
|                        | Inland              | Ausland | Inland                           | Ausland | Inland   | Ausland | Inland  | Ausland | Inland       | Ausland | Inland  | Ausland |
| 2003 1.Vj.             | 96,1                | 104,3   | 97,2                             | 98,9    | 92,1   | 90,5    | 98,1  | 94,9    | 92,0         | 104,0   | 107,2   | 118,2   |
| 2.Vj.                  | 96,4                | 101,5   | 93,5                             | 96,2    | 92,4   | 85,7    | 99,3  | 94,3    | 90,5         | 98,7    | 102,0   | 113,6   |
| 3.Vj.                  | 95,6                | 102,2   | 93,1                             | 98,7    | 91,4   | 93,2    | 103,4   | 95,4    | 91,3         | 102,7   | 103,6   | 114,8   |
| 4.Vj.                  | 97,3                | 104,8   | 101,4                            | 119,1   | 94,1   | 94,5    | 99,0  | 98,6    | 97,9         | 113,4   | 106,2   | 117,4   |
| 2004 1.Vj.             | 94,9                | 103,5   | 109,7                            | 120,2   | 92,0   | 95,7    | 100,1   | 101,4   | 95,6         | 115,3   | 110,4   | 117,6   |
| 2.Vj.                  | 97,4                | 110,2   | 112,9                            | 125,5   | 93,9   | 99,0    | 101,2   | 107,7   | 96,3         | 118,6   | 110,5   | 127,0   |
| 3.Vj.                  | 100,8               | 114,4   | 115,1                            | 126,3   | 92,1   | 96,3    | 99,9  | 101,7   | 93,0         | 119,3   | 113,5   | 121,1   |
| 4.Vj.                  | 103,6               | 118,4   | 116,9                            | 121,9   | 91,6   | 96,6    | 99,8  | 103,2   | 99,9         | 114,1   | 117,3   | 124,2   |
| 2005 1.Vj.             | 108,2               | 119,8   | 114,1                            | 127,7   | 92,2   | 99,7    | 100,7   | 100,5   | 93,7         | 129,6   | 111,5   | 124,3   |
| 2.Vj.                  | 103,9               | 118,4   | 111,6                            | 127,8   | 91,9   | 103,3   | 101,0   | 114,1   | 97,5         | 123,3   | 112,9   | 127,6   |
| 3.Vj.                  | 106,9               | 122,8   | 121,4                            | 152,3   | 95,7   | 108,3   | 106,0   | 114,7   | 101,1        | 131,5   | 115,9   | 131,7   |
| 2004 Nov.              | 104,4               | 118,6   | 116,2                            | 120,0   | 91,4   | 94,5    | 99,8  | 105,0   | 93,4         | 112,6   | 115,2   | 118,9   |
| Dez.                   | 104,4               | 120,8   | 121,5                            | 123,1   | 90,4   | 99,1    | 99,5  | 99,9    | 110,1        | 116,6   | 114,9   | 133,4   |
| 2005 Jan.              | 109,0               | 121,1   | 117,2                            | 126,2   | 92,5   | 102,8   | 99,1  | 99,9    | 93,1         | 135,5   | 111,6   | 122,4   |
| Febr.                  | 107,0               | 119,3   | 110,6                            | 126,3   | 91,5   | 95,0    | 104,4   | 99,3    | 93,5         | 131,1   | 108,2   | 122,7   |
| März                   | 108,5               | 119,0   | 114,5                            | 130,5   | 92,6   | 101,4   | 98,5  | 102,4   | 94,5         | 122,2   | 114,7   | 127,8   |
| April                  | 101,4               | 116,8   | 108,2                            | 125,7   | 90,8   | 100,5   | 100,3   | 111,1   | 96,0         | 124,0   | 112,8   | 121,7   |
| Mai                    | 104,7               | 120,4   | 113,1                            | 129,9   | 92,6   | 101,6   | 100,7   | 109,2   | 95,9         | 120,9   | 110,6   | 126,7   |
| Juni                   | 105,5               | 118,0   | 113,5                            | 127,7   | 92,4   | 107,9   | 102,0   | 122,1   | 100,6        | 125,0   | 115,2   | 134,5   |
| Juli                   | 107,6               | 120,8   | 120,4                            | 167,1   | 95,7   | 107,7   | 104,0   | 117,8   | 99,7         | 134,6   | 115,2   | 131,8   |
| Aug.                   | 105,8               | 124,8   | 120,0                            | 138,3   | 94,6   | 109,7   | 105,4   | 117,7   | 100,0        | 129,7   | 117,3   | 124,4   |
| Sept.                  | 107,3               | 122,9   | 123,9                            | 151,5   | 96,8   | 107,4   | 108,6   | 108,7   | 103,6        | 130,1   | 115,2   | 138,9   |
| Okt.                   | 109,7               | 125,1   | 132,8                            | 151,5   | 97,7   | 110,4   | 108,6   | 115,1   | 101,6        | 145,2   | 118,1   | 142,0   |
| Nov. ☐                 | 109,9               | 127,1   | 129,2                            | 152,2   | 97,3   | 115,2   | 106,7   | 121,7   | 104,2        | 133,7   | 116,5   | 141,7   |

Quelle der Ursprungswerte: Statistisches Bundesamt.

II. Konjunkturindikatoren

16. Auftragseingang in ausgewählten Zweigen der Industrie



## II. Konjunkturindikatoren

## 17. Umsätze der Industrie nach Hauptgruppen

2000 = 100

saisonbereinigt

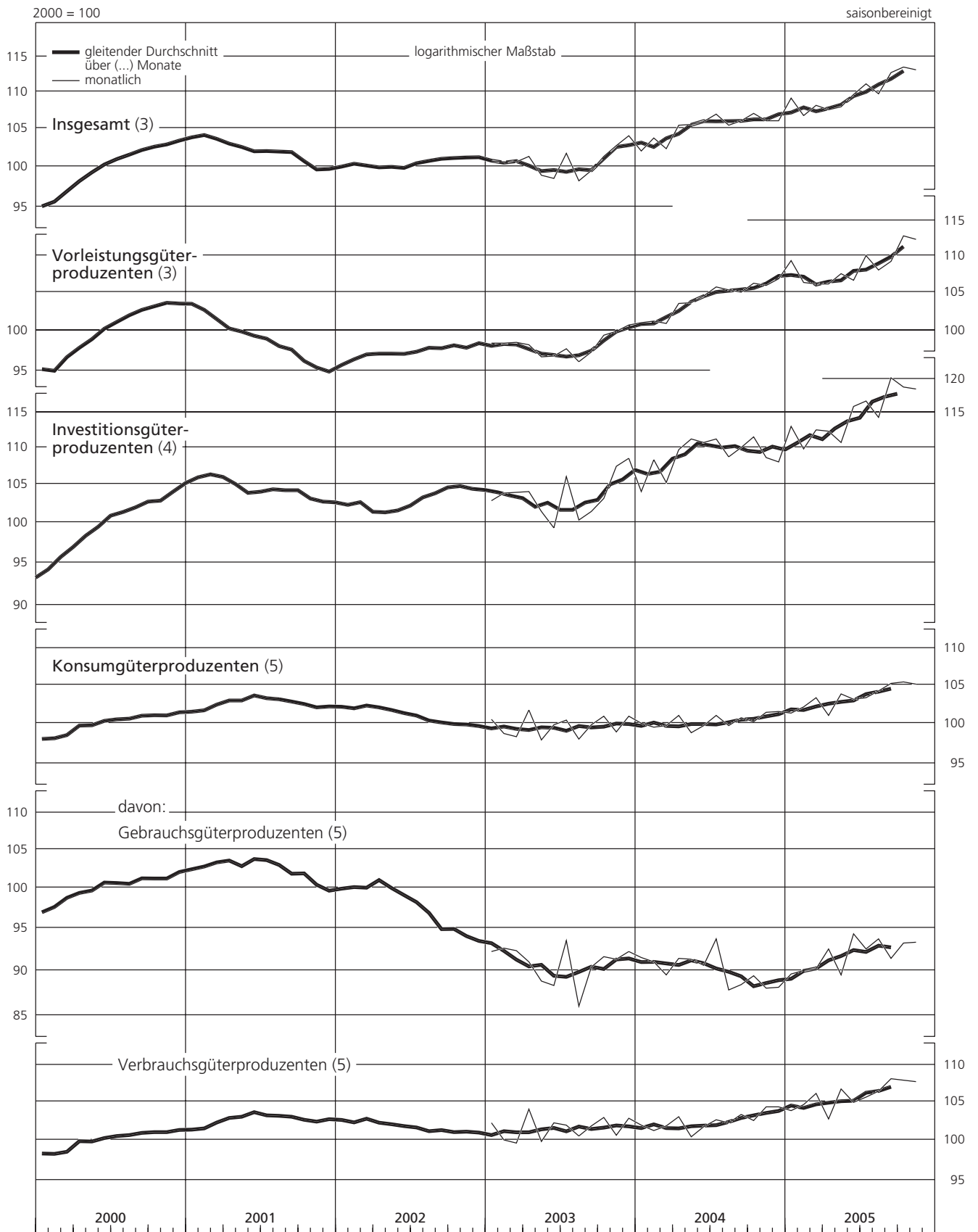
| Zeit                            | Insgesamt            |       | Vorleistungs-<br>güterproduzenten |       | Investitions-<br>güterproduzenten 1) |       | Konsum-<br>güterproduzenten 2) |       | davon:                         |       |                                    |       |
|---------------------------------|----------------------|-------|-----------------------------------|-------|--------------------------------------|-------|--------------------------------|-------|--------------------------------|-------|------------------------------------|-------|
|                                 |                      |       |                                   |       |                                      |       |                                |       | Gebrauchs-<br>güterproduzenten |       | Verbrauchs-<br>güterproduzenten 2) |       |
| <b>Deutschland</b>              |                      |       |                                   |       |                                      |       |                                |       |                                |       |                                    |       |
|                                 | mtl.                 | vj.   | mtl.                              | vj.   | mtl.                                 | vj.   | mtl.                           | vj.   | mtl.                           | vj.   | mtl.                               | vj.   |
| 2003 Juni                       | 98,5                 |       | 96,8                              |       | 99,3                                 |       | 99,8                           |       | 88,3                           |       | 102,2                              |       |
| Juli 3)                         | 101,7                |       | 97,7                              |       | 106,0                                |       | 100,4                          |       | 93,5                           |       | 101,9                              |       |
| Aug. 3)                         | 98,2                 | 99,8  | 96,1                              | 97,0  | 100,3                                | 102,6 | 98,0                           | 99,4  | 86,0                           | 90,0  | 100,5                              | 101,4 |
| Sept.                           | 99,5                 |       | 97,3                              |       | 101,4                                |       | 99,8                           |       | 90,4                           |       | 101,8                              |       |
| Okt.                            | 101,3                |       | 99,4                              |       | 103,1                                |       | 100,9                          |       | 91,6                           |       | 102,9                              |       |
| Nov.                            | 102,7                | 102,7 | 99,9                              | 100,0 | 107,4                                | 106,3 | 98,9                           | 100,2 | 91,3                           | 91,7  | 100,6                              | 102,1 |
| Dez.                            | 104,0                |       | 100,7                             |       | 108,5                                |       | 100,9                          |       | 92,2                           |       | 102,8                              |       |
| 2004 Jan.                       | 102,0                |       | 101,0                             |       | 104,0                                |       | 100,0                          |       | 91,5                           |       | 101,9                              |       |
| Febr.                           | 103,7                | 102,7 | 101,2                             | 101,0 | 108,3                                | 105,8 | 99,5                           | 99,7  | 91,0                           | 90,7  | 101,2                              | 101,6 |
| März                            | 102,3                |       | 100,9                             |       | 105,2                                |       | 99,7                           |       | 89,5                           |       | 101,8                              |       |
| April                           | 105,4                |       | 103,5                             |       | 109,7                                |       | 101,0                          |       | 91,4                           |       | 103,0                              |       |
| Mai                             | 105,5                | 105,6 | 103,6                             | 103,9 | 111,2                                | 110,5 | 98,8                           | 99,8  | 91,3                           | 91,1  | 100,4                              | 101,7 |
| Juni                            | 105,9                |       | 104,5                             |       | 110,7                                |       | 99,7                           |       | 90,6                           |       | 101,7                              |       |
| Juli 3)                         | 106,9                |       | 105,7                             |       | 111,2                                |       | 101,0                          |       | 93,7                           |       | 102,6                              |       |
| Aug. 3)                         | 105,4                | 106,1 | 105,3                             | 105,3 | 108,7                                | 110,0 | 99,7                           | 100,5 | 87,8                           | 90,0  | 102,2                              | 102,7 |
| Sept.                           | 106,0                |       | 105,0                             |       | 110,0                                |       | 100,7                          |       | 88,4                           |       | 103,3                              |       |
| Okt.                            | 107,0                |       | 106,2                             |       | 111,5                                |       | 100,2                          |       | 89,4                           |       | 102,5                              |       |
| Nov.                            | 106,0                | 106,3 | 105,9                             | 106,3 | 108,6                                | 109,4 | 101,4                          | 101,0 | 88,0                           | 88,5  | 104,3                              | 103,7 |
| Dez.                            | 106,0                |       | 106,8                             |       | 108,0                                |       | 101,5                          |       | 88,1                           |       | 104,3                              |       |
| 2005 Jan.                       | 109,1                |       | 109,3                             |       | 113,0                                |       | 101,3                          |       | 89,6                           |       | 103,8                              |       |
| Febr.                           | 106,7                | 108,0 | 106,3                             | 107,2 | 109,8                                | 111,8 | 102,1                          | 102,2 | 90,0                           | 89,9  | 104,6                              | 104,8 |
| März                            | 108,1                |       | 106,1                             |       | 112,5                                |       | 103,3                          |       | 90,2                           |       | 106,1                              |       |
| April                           | 107,5                |       | 106,1                             |       | 112,3                                |       | 101,0                          |       | 92,5                           |       | 102,7                              |       |
| Mai                             | 107,9                | 108,3 | 107,5                             | 106,7 | 110,7                                | 113,0 | 103,8                          | 102,6 | 89,5                           | 92,1  | 106,7                              | 104,8 |
| Juni                            | 109,6                |       | 106,6                             |       | 115,9                                |       | 103,1                          |       | 94,3                           |       | 104,9                              |       |
| Juli 3)                         | 111,1                |       | 110,0                             |       | 116,7                                |       | 103,3                          |       | 92,5                           |       | 105,6                              |       |
| Aug. 3)                         | 109,7                | 111,2 | 108,0                             | 109,1 | 114,3                                | 117,1 | 104,2                          | 104,2 | 93,7                           | 92,5  | 106,4                              | 106,7 |
| Sept.                           | 112,7                |       | 109,2                             |       | 120,2                                |       | 105,2                          |       | 91,4                           |       | 108,1                              |       |
| Okt.                            | 113,5                |       | 112,8                             |       | 118,8                                |       | 105,4                          |       | 93,2                           |       | 107,9                              |       |
| Nov. p)                         | 113,1                | ...   | 112,3                             | ...   | 118,5                                | ...   | 105,1                          | ...   | 93,3                           | ...   | 107,7                              | ...   |
| <b>West- und Ostdeutschland</b> |                      |       |                                   |       |                                      |       |                                |       |                                |       |                                    |       |
|                                 | West-<br>Deutschland |       | Ost-<br>Deutschland               |       | West-<br>Deutschland                 |       | Ost-<br>Deutschland            |       | West-<br>Deutschland           |       | Ost-<br>Deutschland                |       |
| 2003 2.Vj.                      | 98,5                 | 112,4 | 95,4                              | 115,6 | 101,2                                | 107,3 | 98,3                           | 113,7 | 88,8                           | 96,7  | 100,5                              | 116,3 |
| 3.Vj.                           | 98,5                 | 115,2 | 95,0                              | 117,2 | 101,9                                | 113,3 | 97,9                           | 114,5 | 89,5                           | 96,0  | 99,7                               | 117,4 |
| 4.Vj.                           | 101,1                | 120,7 | 97,9                              | 121,6 | 105,3                                | 122,0 | 98,5                           | 117,8 | 91,0                           | 101,2 | 100,1                              | 120,4 |
| 2004 1.Vj.                      | o)                   |       |                                   |       |                                      |       |                                |       |                                |       |                                    |       |
| 2.Vj.                           | 101,3                | 114,2 | 99,2                              | 118,1 | 105,0                                | 115,9 | 97,8                           | 109,3 | 89,3                           | 103,4 | 99,8                               | 110,0 |
| 3.Vj.                           | 104,4                | 116,1 | 101,8                             | 122,4 | 110,0                                | 117,6 | 98,1                           | 109,0 | 89,1                           | 109,6 | 100,1                              | 109,0 |
| 4.Vj.                           | 104,7                | 117,8 | 103,2                             | 124,3 | 109,3                                | 118,9 | 98,5                           | 111,0 | 88,3                           | 104,5 | 100,8                              | 111,8 |
| 2005 1.Vj.                      | 104,8                | 118,9 | 103,9                             | 127,3 | 108,7                                | 117,4 | 98,9                           | 112,1 | 87,4                           | 98,9  | 101,5                              | 113,7 |
| 2005 2.Vj.                      | 106,5                | 120,5 | 104,8                             | 129,5 | 111,2                                | 119,8 | 100,2                          | 112,5 | 88,8                           | 100,6 | 102,9                              | 113,9 |
| 3.Vj.                           | 106,9                | 120,7 | 104,3                             | 129,1 | 112,4                                | 120,0 | 100,5                          | 113,2 | 90,5                           | 106,8 | 102,8                              | 113,9 |
| 4.Vj.                           | 109,4                | 126,9 | 106,5                             | 132,2 | 115,6                                | 136,2 | 102,2                          | 114,7 | 91,5                           | 101,9 | 104,6                              | 116,3 |
| 2004 Nov.                       | 104,4                | 119,5 | 103,6                             | 126,7 | 107,9                                | 118,1 | 99,0                           | 113,8 | 86,9                           | 98,3  | 101,8                              | 115,7 |
| Dez.                            | 104,5                | 118,6 | 104,2                             | 130,0 | 107,7                                | 111,3 | 99,2                           | 113,3 | 87,0                           | 98,5  | 102,0                              | 115,0 |
| 2005 Jan.                       | 107,6                | 121,7 | 106,8                             | 132,4 | 112,2                                | 124,1 | 99,7                           | 109,7 | 88,6                           | 99,8  | 102,2                              | 110,9 |
| Febr.                           | 105,3                | 119,6 | 103,8                             | 128,5 | 109,2                                | 118,6 | 100,2                          | 111,9 | 88,9                           | 100,8 | 102,8                              | 113,2 |
| März                            | 106,7                | 120,2 | 103,7                             | 127,7 | 112,3                                | 116,6 | 100,8                          | 115,9 | 89,0                           | 101,2 | 103,6                              | 117,6 |
| April                           | 106,1                | 119,5 | 103,6                             | 128,8 | 111,9                                | 117,7 | 98,8                           | 112,0 | 90,3                           | 113,1 | 100,7                              | 111,9 |
| Mai                             | 106,5                | 120,1 | 105,2                             | 128,4 | 110,1                                | 118,7 | 101,9                          | 113,4 | 88,1                           | 102,3 | 105,1                              | 114,7 |
| Juni                            | 108,1                | 122,5 | 104,1                             | 130,2 | 115,3                                | 123,7 | 100,9                          | 114,1 | 93,2                           | 105,0 | 102,7                              | 115,2 |
| Juli 3)                         | 109,0                | 130,0 | 107,2                             | 134,8 | 114,7                                | 142,6 | 100,9                          | 116,0 | 90,7                           | 109,6 | 103,2                              | 116,8 |
| Aug. 3)                         | 108,2                | 122,0 | 105,7                             | 128,8 | 113,4                                | 125,4 | 102,5                          | 112,9 | 93,1                           | 98,8  | 104,6                              | 114,6 |
| Sept.                           | 110,9                | 128,6 | 106,6                             | 133,1 | 118,6                                | 140,7 | 103,2                          | 115,3 | 90,8                           | 97,4  | 106,1                              | 117,4 |
| Okt.                            | 111,4                | 131,9 | 109,8                             | 139,8 | 116,9                                | 142,8 | 103,3                          | 116,2 | 93,0                           | 94,8  | 105,7                              | 118,7 |
| Nov. p)                         | 111,3                | 128,8 | 109,2                             | 139,4 | 117,1                                | 136,2 | 103,5                          | 113,2 | 92,7                           | 98,4  | 106,0                              | 114,9 |

Quelle der Ursprungswerte: Statistisches Bundesamt. — 1 Einschl. Herstellung von Kraftwagen und Kraftwagenteilen. — 2 Einschl. Druckgewer-

be. — 3 Beeinflusst durch Verschiebung der Ferientermine. — o Ab Januar 2004 Westdeutschland ohne, Ostdeutschland einschl. West-Berlin.

II. Konjunkturindikatoren

17. Umsätze der Industrie nach Hauptgruppen



## II. Konjunkturindikatoren

## 18. Umsätze der Industrie nach Inland und Ausland

|                          |                | 2000 = 100           |                                   |                     |                                      |                      |                                |                     |                 |                      |                                   |                     |                                      | saisonbereinigt      |                                |                     |       |
|--------------------------|----------------|----------------------|-----------------------------------|---------------------|--------------------------------------|----------------------|--------------------------------|---------------------|-----------------|----------------------|-----------------------------------|---------------------|--------------------------------------|----------------------|--------------------------------|---------------------|-------|
| Zeit                     | Inlandsumsätze |                      |                                   |                     |                                      |                      |                                |                     | Auslandsumsätze |                      |                                   |                     |                                      |                      |                                |                     |       |
|                          | insgesamt      |                      | Vorleistungsgüter-<br>produzenten |                     | Investitionsgüter-<br>produzenten 1) |                      | Konsumgüter-<br>produzenten 2) |                     | insgesamt       |                      | Vorleistungsgüter-<br>produzenten |                     | Investitionsgüter-<br>produzenten 1) |                      | Konsumgüter-<br>produzenten 2) |                     |       |
| Deutschland              |                |                      |                                   |                     |                                      |                      |                                |                     |                 |                      |                                   |                     |                                      |                      |                                |                     |       |
|                          |                | mtl.                 | vj.                               | mtl.                | vj.                                  | mtl.                 | vj.                            | mtl.                | vj.             | mtl.                 | vj.                               | mtl.                | vj.                                  | mtl.                 | vj.                            | mtl.                | vj.   |
| 2003                     | Juni           | 96,3                 |                                   | 94,3                |                                      | 97,3                 |                                | 97,5                |                 | 102,1                |                                   | 101,1               |                                      | 101,3                |                                | 109,0               |       |
|                          | Juli 3)        | 98,0                 |                                   | 95,5                |                                      | 100,9                |                                | 98,0                |                 | 107,7                |                                   | 101,6               |                                      | 111,0                |                                | 110,2               |       |
|                          | Aug. 3)        | 94,9                 | 96,2                              | 92,7                | 94,0                                 | 97,5                 | 98,4                           | 95,0                | 96,5            | 103,5                | 105,6                             | 101,9               | 102,2                                | 103,1                | 106,6                          | 110,4               | 111,2 |
|                          | Sept.          | 95,7                 |                                   | 93,9                |                                      | 96,9                 |                                | 96,6                |                 | 105,7                |                                   | 103,1               |                                      | 105,7                |                                | 113,0               |       |
|                          | Okt.           | 97,2                 |                                   | 96,2                |                                      | 97,7                 |                                | 97,7                |                 | 108,0                |                                   | 105,1               |                                      | 108,4                |                                | 114,2               |       |
|                          | Nov.           | 98,1                 | 97,9                              | 96,8                | 96,6                                 | 102,0                | 100,4                          | 95,7                | 96,7            | 110,1                | 110,4                             | 105,4               | 106,1                                | 112,6                | 112,1                          | 112,2               | 114,7 |
|                          | Dez.           | 98,3                 |                                   | 96,7                |                                      | 101,6                |                                | 96,8                |                 | 113,1                |                                   | 107,7               |                                      | 115,3                |                                | 117,8               |       |
| 2004                     | Jan.           | 98,4                 |                                   | 97,8                |                                      | 100,8                |                                | 96,6                |                 | 107,8                |                                   | 106,6               |                                      | 107,2                |                                | 113,9               |       |
|                          | Febr.          | 98,0                 | 98,1                              | 97,8                | 97,7                                 | 100,6                | 100,6                          | 95,6                | 96,0            | 112,8                | 110,0                             | 107,2               | 106,8                                | 115,7                | 111,0                          | 115,2               | 114,7 |
|                          | März           | 97,9                 |                                   | 97,5                |                                      | 100,3                |                                | 95,9                |                 | 109,5                |                                   | 106,7               |                                      | 110,0                |                                | 115,0               |       |
|                          | April          | 99,8                 |                                   | 99,2                |                                      | 103,4                |                                | 96,7                |                 | 114,5                |                                   | 111,0               |                                      | 115,8                |                                | 118,5               |       |
|                          | Mai            | 98,9                 | 99,2                              | 99,2                | 99,3                                 | 103,0                | 102,5                          | 94,3                | 95,6            | 116,2                | 116,0                             | 111,3               | 111,9                                | 119,1                | 118,3                          | 117,3               | 117,3 |
|                          | Juni           | 98,9                 |                                   | 99,5                |                                      | 101,1                |                                | 95,7                |                 | 117,3                |                                   | 113,3               |                                      | 120,1                |                                | 116,2               |       |
|                          | Juli 3)        | 100,6                |                                   | 101,0               |                                      | 103,6                |                                | 96,8                |                 | 117,0                |                                   | 114,0               |                                      | 118,6                |                                | 118,4               |       |
|                          | Aug. 3)        | 99,4                 | 100,0                             | 100,3               | 100,3                                | 101,9                | 103,1                          | 95,7                | 96,4            | 115,0                | 115,9                             | 114,0               | 114,2                                | 115,4                | 116,7                          | 116,2               | 117,4 |
|                          | Sept.          | 99,9                 |                                   | 99,5                |                                      | 103,7                |                                | 96,6                |                 | 115,8                |                                   | 114,5               |                                      | 116,2                |                                | 117,5               |       |
|                          | Okt.           | 100,5                |                                   | 100,5               |                                      | 104,7                |                                | 95,9                |                 | 117,4                |                                   | 116,1               |                                      | 118,1                |                                | 117,9               |       |
|                          | Nov.           | 100,0                | 100,2                             | 100,7               | 100,8                                | 101,7                | 102,8                          | 97,1                | 96,7            | 115,7                | 116,1                             | 114,9               | 115,8                                | 115,3                | 115,7                          | 118,9               | 118,9 |
|                          | Dez.           | 100,2                |                                   | 101,2               |                                      | 102,1                |                                | 97,0                |                 | 115,3                |                                   | 116,5               |                                      | 113,7                |                                | 119,8               |       |
| 2005                     | Jan.           | 102,5                |                                   | 104,6               |                                      | 105,8                |                                | 96,1                |                 | 119,6                |                                   | 117,6               |                                      | 120,1                |                                | 122,6               |       |
|                          | Febr.          | 100,0                | 101,1                             | 100,9               | 101,9                                | 101,4                | 103,4                          | 97,4                | 97,5            | 117,6                | 119,1                             | 115,8               | 116,6                                | 118,0                | 120,0                          | 121,2               | 121,7 |
|                          | März           | 100,7                |                                   | 100,2               |                                      | 102,9                |                                | 98,9                |                 | 120,0                |                                   | 116,5               |                                      | 121,9                |                                | 121,2               |       |
|                          | April          | 100,3                |                                   | 100,3               |                                      | 103,8                |                                | 96,6                |                 | 119,0                |                                   | 116,3               |                                      | 120,6                |                                | 118,9               |       |
|                          | Mai            | 100,2                | 100,4                             | 101,1               | 100,8                                | 100,7                | 102,5                          | 98,6                | 97,7            | 120,4                | 121,1                             | 118,7               | 117,2                                | 120,5                | 123,2                          | 124,8               | 122,5 |
|                          | Juni           | 100,7                |                                   | 100,9               |                                      | 103,0                |                                | 98,0                |                 | 123,9                |                                   | 116,6               |                                      | 128,5                |                                | 123,7               |       |
|                          | Juli 3)        | 103,1                |                                   | 104,0               |                                      | 106,4                |                                | 98,5                |                 | 124,1                |                                   | 120,4               |                                      | 126,7                |                                | 123,1               |       |
|                          | Aug. 3)        | 100,5                | 102,3                             | 101,5               | 102,6                                | 101,4                | 105,2                          | 98,4                | 98,9            | 124,4                | 125,4                             | 119,3               | 120,3                                | 126,8                | 128,5                          | 127,8               | 126,1 |
|                          | Sept.          | 103,3                |                                   | 102,4               |                                      | 107,9                |                                | 99,7                |                 | 127,8                |                                   | 121,1               |                                      | 132,1                |                                | 127,5               |       |
|                          | Okt.           | 104,4                |                                   | 106,4               |                                      | 106,3                |                                | 100,1               |                 | 128,1                |                                   | 124,0               |                                      | 130,9                |                                | 127,0               |       |
|                          | Nov. p)        | 103,2                | ...                               | 105,1               | ...                                  | 104,9                | ...                            | 99,1                | ...             | 129,0                | ...                               | 124,7               | ...                                  | 131,7                | ...                            | 129,7               | ...   |
| West- und Ostdeutschland |                |                      |                                   |                     |                                      |                      |                                |                     |                 |                      |                                   |                     |                                      |                      |                                |                     |       |
|                          |                | West-<br>Deutschland |                                   | Ost-<br>Deutschland |                                      | West-<br>Deutschland |                                | Ost-<br>Deutschland |                 | West-<br>Deutschland |                                   | Ost-<br>Deutschland |                                      | West-<br>Deutschland |                                | Ost-<br>Deutschland |       |
|                          |                |                      |                                   |                     |                                      |                      |                                |                     |                 | 4)                   |                                   | 4)                  |                                      | 4)                   |                                | 4)                  |       |
| 2003                     | 2.Vj.          | 95,4                 | 109,1                             | 93,0                | 109,9                                | 97,9                 | 104,1                          | 95,6                | 112,4           | 103,2                | 123,5                             | 99,4                | 133,9                                | 104,2                | 113,4                          | 109,0               | 127,0 |
|                          | 3.Vj.          | 94,6                 | 110,5                             | 92,0                | 110,8                                | 97,5                 | 108,3                          | 94,7                | 112,1           | 104,4                | 131,0                             | 100,0               | 137,7                                | 105,9                | 122,8                          | 109,9               | 140,1 |
|                          | 4.Vj.          | 96,1                 | 114,1                             | 94,4                | 114,7                                | 99,4                 | 111,6                          | 94,5                | 115,5           | 108,8                | 142,7                             | 103,7               | 143,5                                | 110,8                | 142,0                          | 113,5               | 142,5 |
| o)                       |                |                      |                                   |                     |                                      |                      |                                |                     |                 |                      |                                   |                     |                                      |                      |                                |                     |       |
| 2004                     | 1.Vj.          | 96,5                 | 109,3                             | 95,7                | 113,0                                | 99,5                 | 110,8                          | 93,9                | 105,5           | 108,7                | 131,0                             | 104,9               | 133,4                                | 110,2                | 124,8                          | 112,1               | 141,2 |
|                          | 2.Vj.          | 97,6                 | 110,1                             | 97,1                | 115,4                                | 101,4                | 113,3                          | 93,6                | 104,3           | 114,7                | 136,3                             | 109,5               | 143,5                                | 118,0                | 125,4                          | 114,3               | 148,1 |
|                          | 3.Vj.          | 98,3                 | 111,5                             | 98,0                | 117,0                                | 102,1                | 113,0                          | 94,2                | 106,3           | 114,4                | 139,5                             | 111,8               | 146,3                                | 116,1                | 129,4                          | 114,2               | 149,7 |
|                          | 4.Vj.          | 98,3                 | 112,8                             | 98,3                | 119,0                                | 101,7                | 113,6                          | 94,3                | 107,4           | 114,6                | 139,7                             | 113,1               | 152,4                                | 115,3                | 124,1                          | 115,7               | 151,0 |
| 2005                     | 1.Vj.          | 99,2                 | 113,5                             | 99,5                | 119,9                                | 101,9                | 117,9                          | 95,6                | 106,1           | 117,4                | 144,2                             | 113,6               | 158,6                                | 119,9                | 123,1                          | 117,4               | 165,5 |
|                          | 2.Vj.          | 98,5                 | 113,1                             | 98,4                | 118,2                                | 101,0                | 117,4                          | 95,7                | 106,8           | 119,4                | 146,4                             | 113,9               | 162,1                                | 123,1                | 124,7                          | 118,2               | 166,3 |
|                          | 3.Vj.          | 100,2                | 116,5                             | 100,3               | 120,1                                | 103,2                | 125,2                          | 96,6                | 108,9           | 123,1                | 162,1                             | 116,7               | 168,8                                | 127,1                | 156,0                          | 122,5               | 163,1 |
| 2004                     | Nov.           | 98,0                 | 113,2                             | 98,3                | 118,4                                | 100,5                | 113,9                          | 94,6                | 108,6           | 114,0                | 141,1                             | 112,2               | 151,8                                | 114,8                | 125,5                          | 115,2               | 157,0 |
|                          | Dez.           | 98,2                 | 113,5                             | 98,6                | 120,5                                | 101,0                | 112,5                          | 94,5                | 108,4           | 114,0                | 136,0                             | 113,4               | 158,7                                | 113,9                | 109,1                          | 116,5               | 153,8 |
| 2005                     | Jan.           | 100,7                | 114,3                             | 102,2               | 122,8                                | 104,1                | 123,0                          | 94,6                | 102,9           | 117,8                | 146,7                             | 114,4               | 161,3                                | 119,8                | 126,1                          | 118,3               | 166,4 |
|                          | Febr.          | 98,1                 | 112,8                             | 98,4                | 119,1                                | 99,9                 | 116,6                          | 95,6                | 105,7           | 116,0                | 142,9                             | 112,8               | 157,0                                | 117,8                | 122,3                          | 117,0               | 163,8 |
|                          | März           | 98,8                 | 113,5                             | 97,8                | 117,8                                | 101,8                | 114,2                          | 96,5                | 109,8           | 118,5                | 142,9                             | 113,5               | 157,5                                | 122,0                | 120,8                          | 116,8               | 166,3 |
|                          | April          | 98,4                 | 113,0                             | 97,8                | 118,5                                | 102,4                | 118,1                          | 94,5                | 105,9           | 117,5                | 141,5                             | 113,1               | 160,0                                | 120,8                | 117,1                          | 114,6               | 162,4 |
|                          | Mai            | 98,2                 | 113,7                             | 99,0                | 117,0                                | 98,7                 | 120,8                          | 96,7                | 107,3           | 119,0                | 141,9                             | 115,5               | 162,6                                | 120,8                | 114,8                          | 120,9               | 164,6 |
|                          | Juni           | 98,9                 | 112,7                             | 98,5                | 119,1                                | 101,9                | 113,4                          | 96,0                | 107,2           | 121,8                | 155,7                             | 113,2               | 163,6                                | 127,8                | 142,3                          | 119,0               | 171,8 |
|                          | Juli 3)        | 100,6                | 119,8                             | 101,5               | 122,7                                | 103,6                | 134,1                          | 96,0                | 109,8           | 121,5                | 164,7                             | 116,7               | 171,2                                | 125,1                | 157,9                          | 118,7               | 167,6 |
|                          | Aug. 3)        | 98,7                 | 112,6                             | 99,5                | 116,5                                | 99,9                 | 115,7                          | 96,3                | 107,8           | 122,5                | 153,9                             | 115,9               | 166,0                                | 126,0                | 142,8                          | 125,1               | 155,3 |
|                          | Sept.          | 101,3                | 117,1                             | 99,9                | 121,2                                | 106,1                | 125,8                          | 97,6                | 109,2           | 125,2                | 167,8                             | 117,6               | 169,1                                | 130,3                | 167,3                          | 123,7               | 166,4 |
|                          | Okt.           | 102,2                | 119,6                             | 103,5               | 127,7                                | 104,5                | 124,4                          | 97,8                | 110,5           | 125,1                | 173,9                             | 120,2               | 176,2                                | 128,5                | 175,9                          | 123,4               | 163,7 |
|                          | Nov. p)        | 101,1                | 117,3                             | 102,4               | 125,0                                | 103,2                | 122,1                          | 97,0                | 108,5           | 126,5                | 168,0                             | 120,4               | 182,7                                | 130,1                | 161,4                          | 127,5               | 152,1 |

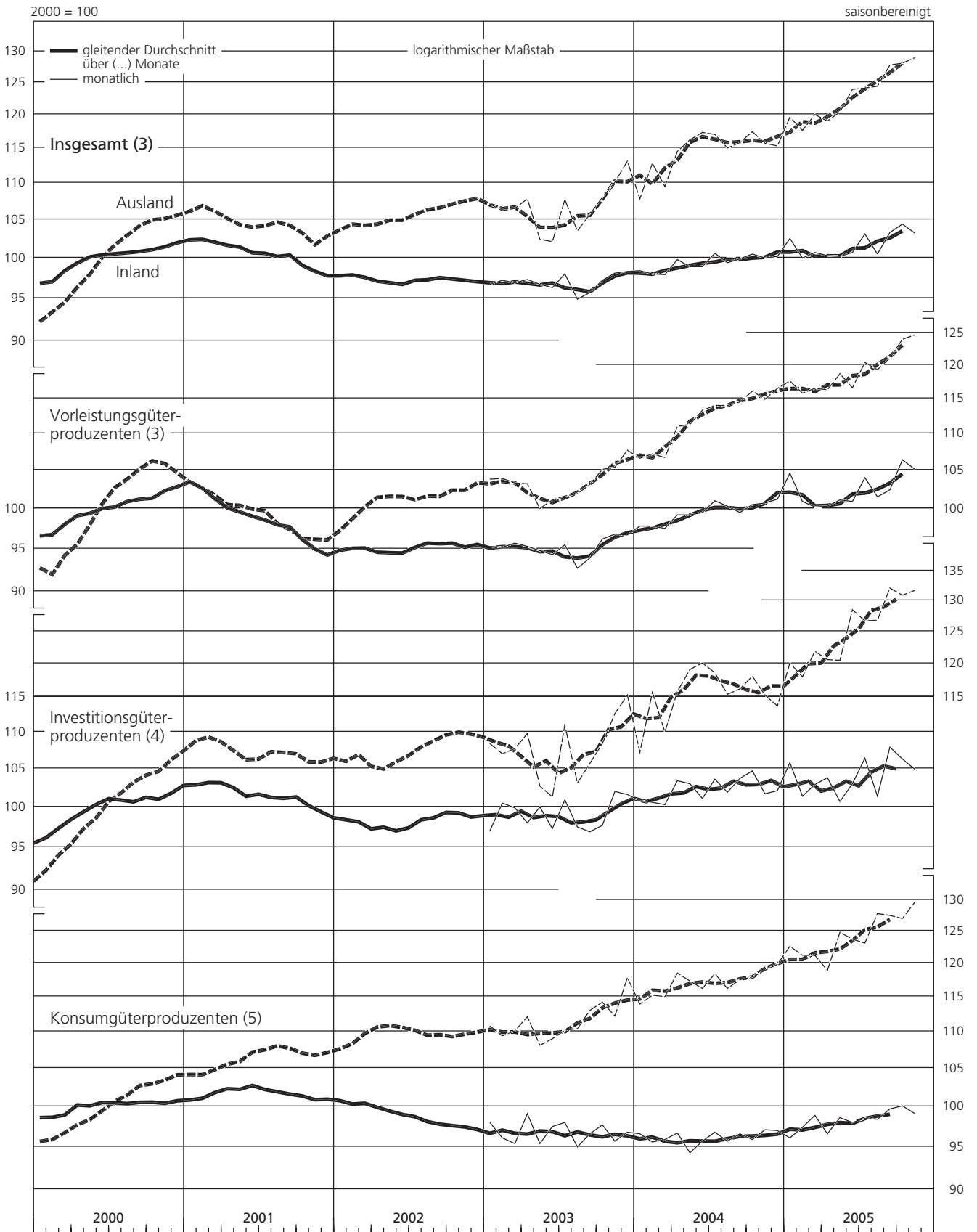
Quelle der Ursprungswerte: Statistisches Bundesamt. — 1 Einschl. Herstellung von Kraftwagen und Kraftwagenteilen. — 2 Einschl. Druckgewerbe. — 3 Beeinflusst durch Verschiebung der Ferientermine. — 4 Saison-

bereinigung mit erhöhter Unsicherheit behaftet. — o Ab Januar 2004 Westdeutschland ohne, Ostdeutschland einschl. West-Berlin.



II. Konjunkturindikatoren

18. Umsätze der Industrie nach Inland und Ausland



## II. Konjunkturindikatoren

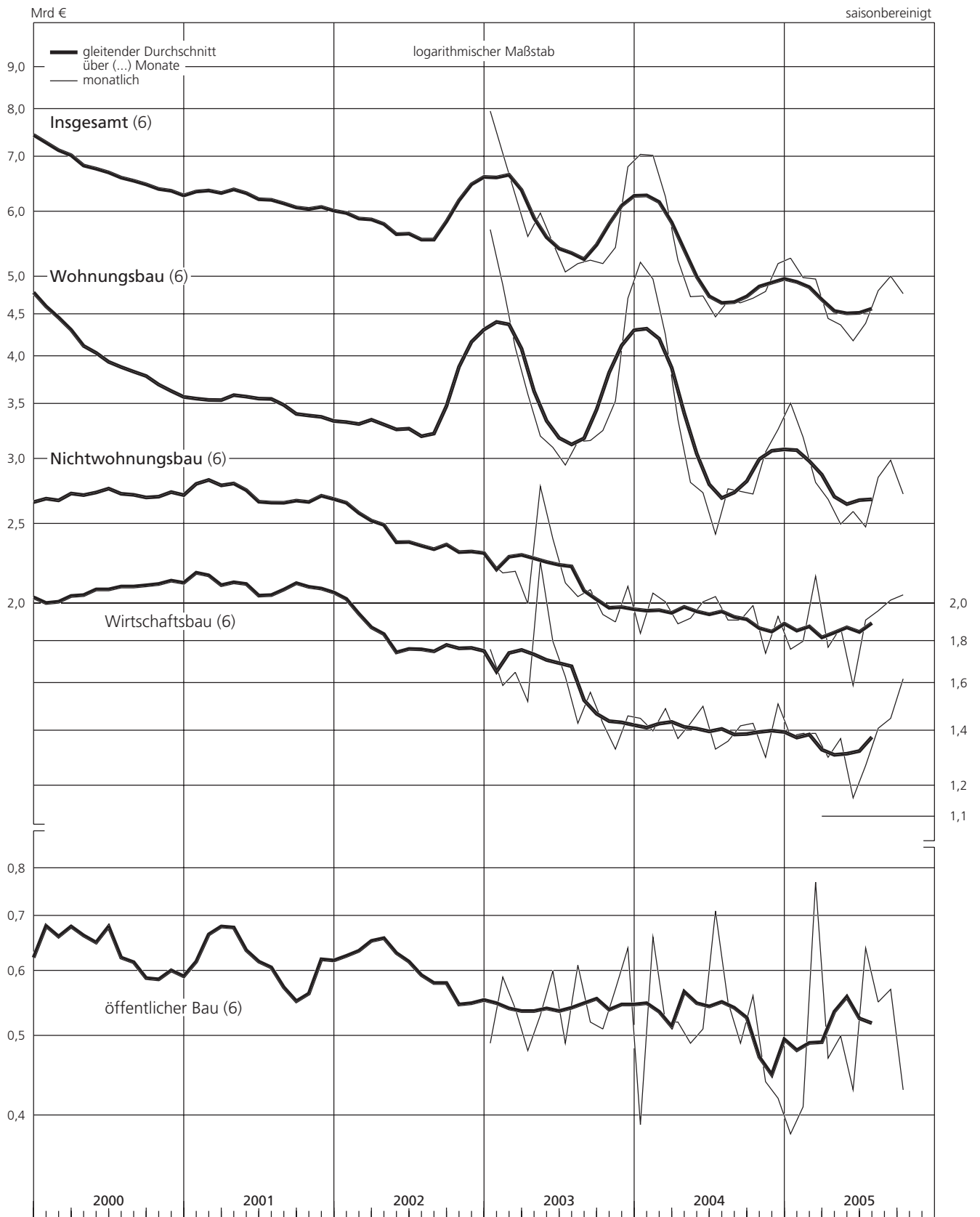
## 19. Erteilte Baugenehmigungen im Hochbau \*)

| Mrd €                    |                  | saisonbereinigt +) |                  |       |                  |      |                  |      |                  |      |  |
|--------------------------|------------------|--------------------|------------------|-------|------------------|------|------------------|------|------------------|------|--|
| Zeit                     | Insgesamt        |                    | Wohnungsbau      |       | Nichtwohnungsbau |      | Wirtschaftsbau   |      | öffentlicher Bau |      |  |
|                          | zusammen         |                    | zusammen         |       | zusammen         |      | zusammen         |      | zusammen         |      |  |
| Deutschland              |                  |                    |                  |       |                  |      |                  |      |                  |      |  |
|                          | mtl.             | vj.                | mtl.             | vj.   | mtl.             | vj.  | mtl.             | vj.  | mtl.             | vj.  |  |
| 2003 März                | 6,29             |                    | 4,10             |       | 2,19             |      | 1,65             |      | 0,54             |      |  |
| April                    | 5,60             |                    | 3,60             |       | 2,00             |      | 1,52             |      | 0,48             |      |  |
| Mai                      | 5,98             | 17,08              | 3,20             | 9,90  | 2,78             | 7,18 | 2,25             | 5,57 | 0,53             | 1,61 |  |
| Juni                     | 5,50             |                    | 3,10             |       | 2,40             |      | 1,80             |      | 0,60             |      |  |
| Juli                     | 5,07             |                    | 2,95             |       | 2,12             |      | 1,63             |      | 0,49             |      |  |
| Aug.                     | 5,19             | 15,50              | 3,15             | 9,26  | 2,04             | 6,24 | 1,43             | 4,62 | 0,61             | 1,62 |  |
| Sept.                    | 5,24             |                    | 3,16             |       | 2,08             |      | 1,56             |      | 0,52             |      |  |
| Okt.                     | 5,19             |                    | 3,25             |       | 1,94             |      | 1,43             |      | 0,51             |      |  |
| Nov.                     | 5,43             | 17,43              | 3,53             | 11,49 | 1,90             | 5,94 | 1,33             | 4,22 | 0,57             | 1,72 |  |
| Dez.                     | 6,81             |                    | 4,71             |       | 2,10             |      | 1,46             |      | 0,64             |      |  |
| 2004 Jan.                | 7,05             |                    | 5,21             |       | 1,84             |      | 1,45             |      | 0,39             |      |  |
| Febr.                    | 7,03             | 20,34              | 4,97             | 14,43 | 2,06             | 5,91 | 1,40             | 4,34 | 0,66             | 1,57 |  |
| März                     | 6,26             |                    | 4,25             |       | 2,01             |      | 1,49             |      | 0,52             |      |  |
| April                    | 5,24             |                    | 3,35             |       | 1,89             |      | 1,37             |      | 0,52             |      |  |
| Mai                      | 4,73             | 14,71              | 2,81             | 8,89  | 1,92             | 5,82 | 1,43             | 4,30 | 0,49             | 1,52 |  |
| Juni                     | 4,74             |                    | 2,73             |       | 2,01             |      | 1,50             |      | 0,51             |      |  |
| Juli                     | 4,47             |                    | 2,43             |       | 2,04             |      | 1,33             |      | 0,71             |      |  |
| Aug.                     | 4,67             | 13,79              | 2,76             | 7,93  | 1,91             | 5,86 | 1,36             | 4,11 | 0,55             | 1,75 |  |
| Sept.                    | 4,65             |                    | 2,74             |       | 1,91             |      | 1,42             |      | 0,49             |      |  |
| Okt.                     | 4,71             |                    | 2,72             |       | 1,99             |      | 1,43             |      | 0,56             |      |  |
| Nov.                     | 4,80             | 14,70              | 3,06             | 9,04  | 1,74             | 5,66 | 1,30             | 4,24 | 0,44             | 1,42 |  |
| Dez.                     | 5,19             |                    | 3,26             |       | 1,93             |      | 1,51             |      | 0,42             |      |  |
| 2005 Jan.                | 5,27             |                    | 3,51             |       | 1,76             |      | 1,38             |      | 0,38             |      |  |
| Febr.                    | 4,99             | 15,23              | 3,19             | 9,51  | 1,80             | 5,72 | 1,39             | 4,16 | 0,41             | 1,56 |  |
| März                     | 4,97             |                    | 2,81             |       | 2,16             |      | 1,39             |      | 0,77             |      |  |
| April                    | 4,45             |                    | 2,68             |       | 1,77             |      | 1,30             |      | 0,47             |      |  |
| Mai                      | 4,37             | 13,00              | 2,50             | 7,77  | 1,87             | 5,23 | 1,37             | 3,83 | 0,50             | 1,40 |  |
| Juni                     | 4,18             |                    | 2,59             |       | 1,59             |      | 1,16             |      | 0,43             |      |  |
| Juli                     | 4,39             |                    | 2,48             |       | 1,91             |      | 1,27             |      | 0,64             |      |  |
| Aug.                     | 4,81             | 14,21              | 2,85             | 8,32  | 1,96             | 5,89 | 1,41             | 4,13 | 0,55             | 1,76 |  |
| Sept.                    | 5,01             |                    | 2,99             |       | 2,02             |      | 1,45             |      | 0,57             |      |  |
| Okt.                     | 4,77             |                    | 2,72             |       | 2,05             |      | 1,62             |      | 0,43             |      |  |
| West- und Ostdeutschland |                  |                    |                  |       |                  |      |                  |      |                  |      |  |
|                          | West-Deutschland | Ost-               | West-Deutschland | Ost-  | West-Deutschland | Ost- | West-Deutschland | Ost- | West-Deutschland | Ost- |  |
| 2003 3.Vj.               | 12,68            | 2,82               | 7,86             | 1,40  | 4,82             | .    | 3,75             | .    | 1,07             | .    |  |
| 4.Vj.                    | 14,71            | 2,72               | 10,01            | 1,48  | 4,70             | .    | 3,44             | .    | 1,26             | .    |  |
| 2004 1.Vj.               | 17,51            | 2,83               | 12,57            | 1,86  | 4,94             | .    | 3,72             | .    | 1,22             | .    |  |
| 2.Vj.                    | 12,30            | 2,41               | 7,51             | 1,38  | 4,79             | .    | 3,57             | .    | 1,22             | .    |  |
| 3.Vj.                    | 11,31            | 2,48               | 6,77             | 1,16  | 4,54             | .    | 3,30             | .    | 1,24             | .    |  |
| 4.Vj.                    | 12,17            | 2,53               | 7,87             | 1,17  | 4,30             | .    | 3,24             | .    | 1,06             | .    |  |
| 2005 1.Vj.               | 13,25            | 1,98               | 8,30             | 1,21  | 4,95             | .    | 3,65             | .    | 1,30             | .    |  |
| 2.Vj.                    | 10,89            | 2,11               | 6,63             | 1,14  | 4,26             | .    | 3,19             | .    | 1,07             | .    |  |
| 3.Vj.                    | 12,27            | 1,94               | 7,30             | 1,02  | 4,97             | .    | 3,55             | .    | 1,42             | .    |  |
| 2004 Okt.                | 3,68             | 1,03               | 2,34             | 0,38  | 1,34             | .    | 0,97             | .    | 0,37             | .    |  |
| Nov.                     | 4,10             | 0,70               | 2,68             | 0,38  | 1,42             | .    | 1,06             | .    | 0,36             | .    |  |
| Dez.                     | 4,39             | 0,80               | 2,85             | 0,41  | 1,54             | .    | 1,21             | .    | 0,33             | .    |  |
| 2005 Jan.                | 4,61             | 0,66               | 3,11             | 0,40  | 1,50             | .    | 1,21             | .    | 0,29             | .    |  |
| Febr.                    | 4,38             | 0,61               | 2,81             | 0,38  | 1,57             | .    | 1,22             | .    | 0,35             | .    |  |
| März                     | 4,26             | 0,71               | 2,38             | 0,43  | 1,88             | .    | 1,22             | .    | 0,66             | .    |  |
| April                    | 3,74             | 0,71               | 2,27             | 0,41  | 1,47             | .    | 1,11             | .    | 0,36             | .    |  |
| Mai                      | 3,68             | 0,69               | 2,12             | 0,38  | 1,56             | .    | 1,18             | .    | 0,38             | .    |  |
| Juni                     | 3,47             | 0,71               | 2,24             | 0,35  | 1,23             | .    | 0,90             | .    | 0,33             | .    |  |
| Juli                     | 3,76             | 0,63               | 2,16             | 0,32  | 1,60             | .    | 1,06             | .    | 0,54             | .    |  |
| Aug.                     | 4,22             | 0,59               | 2,52             | 0,33  | 1,70             | .    | 1,27             | .    | 0,43             | .    |  |
| Sept.                    | 4,29             | 0,72               | 2,62             | 0,37  | 1,67             | .    | 1,22             | .    | 0,45             | .    |  |
| Okt.                     | 4,07             | 0,70               | 2,37             | 0,35  | 1,70             | .    | 1,37             | .    | 0,33             | .    |  |

Quelle der Ursprungswerte: Statistisches Bundesamt. — \* Veranschlagte Kosten des Bauwerkes; einschl. Mehrwertsteuer. — + Mit Hilfe der modifizierten Census-Methode II, Version X-11.

II. Konjunkturindikatoren

19. Erteilte Baugenehmigungen im Hochbau \*)



\* Veranschlagte Kosten des Bauwerkes; einschl. Mehrwertsteuer.

II. Konjunkturindikatoren

20. Auftragseingang im Bauhauptgewerbe \*)  
Werte

2000 = 100

saisonbereinigt

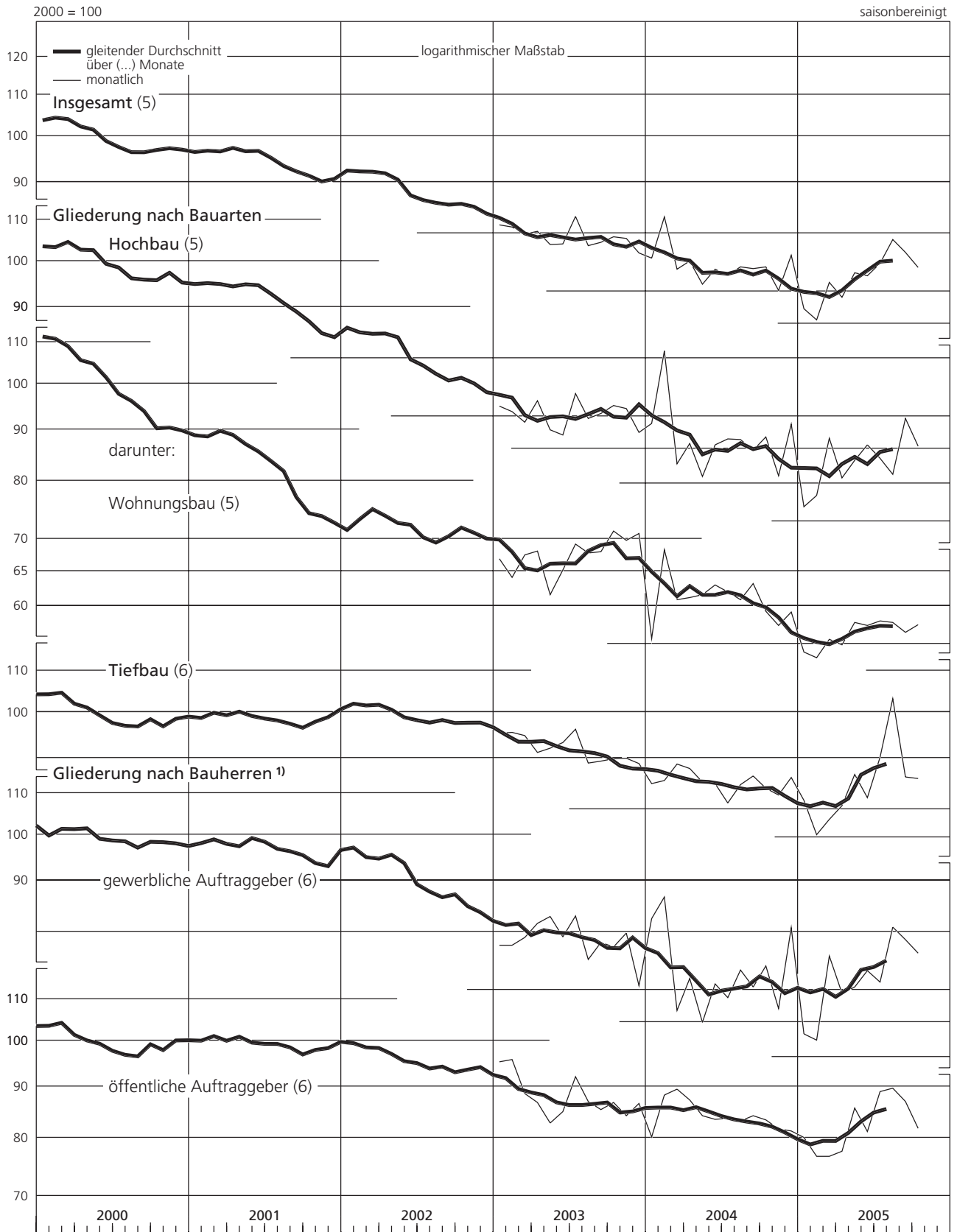
| Zeit                               | Gliederung nach Bauarten |             |             |             |                         |             |                      |             |             |             |             |             | Gliederung nach Bauherren 1) |             |                             |             |
|------------------------------------|--------------------------|-------------|-------------|-------------|-------------------------|-------------|----------------------|-------------|-------------|-------------|-------------|-------------|------------------------------|-------------|-----------------------------|-------------|
|                                    | Insgesamt                | Hochbau     |             |             |                         |             |                      |             |             |             |             | Tiefbau     | gewerbliche Auftraggeber 2)  |             | öffentliche Auftraggeber 3) |             |
|                                    |                          | zusammen    | Wohnungsbau |             | gewerblicher Hochbau 2) |             | öffentlicher Hochbau |             |             |             |             |             |                              |             |                             |             |
| <b>Deutschland</b>                 |                          |             |             |             |                         |             |                      |             |             |             |             |             |                              |             |                             |             |
|                                    | mtl.                     | vj.         | mtl.        | vj.         | mtl.                    | vj.         | mtl.                 | vj.         | mtl.        | vj.         | mtl.        | vj.         | mtl.                         | vj.         | mtl.                        | vj.         |
|                                    | (R)                      |             | (R)         |             |                         |             |                      |             | (R)         |             |             |             | (R)                          |             |                             |             |
| 2003 März                          | 79,9                     |             | 69,1        |             | 67,5                    |             | 69,6                 |             | 72,0        |             | 94,8        |             | 79,0                         |             | 88,6                        |             |
| April                              | 80,4                     |             | 72,6        |             | 68,1                    |             | 73,3                 |             | 83,6        |             | 91,2        |             | 81,6                         |             | 86,8                        |             |
| Mai                                | 78,0                     | 78,8        | 67,9        | 69,2        | 61,6                    | 65,0        | 69,3                 | 70,2        | 81,9        | 78,2        | 92,1        | 92,2        | 82,9                         | 81,2        | 82,8                        | 84,9        |
| Juni                               | 78,1                     |             | 67,1        |             | 65,2                    |             | 68,0                 |             | 69,2        |             | 93,3        |             | 79,1                         |             | 85,0                        |             |
| Juli                               | 83,2                     |             | 73,8        |             | 69,2                    |             | 74,4                 |             | 85,2        |             | 96,2        |             | 83,0                         |             | 92,1                        |             |
| Aug.                               | 77,8                     | 79,8        | 69,7        | 71,3        | 67,8                    | 68,3        | 67,6                 | 70,3        | 83,1        | 84,1        | 89,0        | 91,5        | 75,1                         | 78,7        | 87,0                        | 88,2        |
| Sept.                              | 78,4                     |             | 70,5        |             | 68,0                    |             | 69,0                 |             | 84,0        |             | 89,4        |             | 78,1                         |             | 85,4                        |             |
| Okt.                               | 79,4                     |             | 71,8        |             | 71,3                    |             | 69,8                 |             | 80,8        |             | 89,9        |             | 77,3                         |             | 86,8                        |             |
| Nov.                               | 79,1                     | 78,3        | 71,3        | 70,2        | 69,8                    | 70,7        | 71,6                 | 68,0        | 74,8        | 77,1        | 90,0        | 89,6        | 79,8                         | 75,9        | 84,2                        | 85,9        |
| Dez.                               | 76,5                     |             | 67,5        |             | 70,9                    |             | 62,6                 |             | 75,8        |             | 88,9        |             | 70,7                         |             | 86,6                        |             |
| 2004 Jan.                          | 75,6                     |             | 68,9        |             | 55,7                    |             | 78,6                 |             | 72,5        |             | 84,9        |             | 82,5                         |             | 80,2                        |             |
| Febr.                              | 83,1                     | 77,5        | 81,4        | 71,0        | 68,3                    | 61,6        | 85,6                 | 74,6        | 105,6       | 86,0        | 85,5        | 86,4        | 86,7                         | 78,7        | 88,3                        | 86,0        |
| März                               | 73,7                     |             | 62,8        |             | 60,9                    |             | 59,7                 |             | 79,9        |             | 88,8        |             | 66,8                         |             | 89,5                        |             |
| April                              | 75,1                     |             | 65,8        |             | 61,2                    |             | 65,7                 |             | 79,8        |             | 87,9        |             | 71,9                         |             | 87,3                        |             |
| Mai                                | 71,2                     | 73,3        | 61,0        | 64,1        | 61,6                    | 61,9        | 57,4                 | 62,9        | 72,9        | 75,5        | 85,2        | 86,0        | 65,0                         | 69,3        | 84,2                        | 85,0        |
| Juni                               | 73,7                     |             | 65,6        |             | 63,0                    |             | 65,5                 |             | 73,8        |             | 84,9        |             | 71,0                         |             | 83,5                        |             |
| Juli                               | 72,7                     |             | 66,5        |             | 62,0                    |             | 62,8                 |             | 94,3        |             | 81,2        |             | 68,8                         |             | 83,7                        |             |
| Aug.                               | 74,1                     | 73,5        | 66,4        | 65,9        | 60,9                    | 62,0        | 66,6                 | 63,8        | 82,4        | 85,4        | 84,7        | 84,1        | 73,3                         | 70,9        | 83,2                        | 83,7        |
| Sept.                              | 73,8                     |             | 64,8        |             | 63,2                    |             | 62,1                 |             | 79,4        |             | 86,4        |             | 70,5                         |             | 84,2                        |             |
| Okt.                               | 74,1                     |             | 66,8        |             | 59,3                    |             | 70,0                 |             | 78,0        |             | 84,0        |             | 74,0                         |             | 83,4                        |             |
| Nov.                               | 70,2                     | 73,5        | 61,1        | 65,6        | 57,4                    | 58,6        | 60,7                 | 68,2        | 73,8        | 77,1        | 82,7        | 84,3        | 67,1                         | 74,0        | 81,7                        | 82,1        |
| Dez.                               | 76,1                     |             | 68,8        |             | 59,2                    |             | 73,8                 |             | 79,4        |             | 86,1        |             | 80,8                         |             | 81,3                        |             |
| 2005 Jan.                          | 67,3                     |             | 56,9        |             | 54,0                    |             | 55,0                 |             | 72,8        |             | 81,7        |             | 63,3                         |             | 80,1                        |             |
| Febr.                              | 65,6                     | 68,1        | 58,4        | 60,6        | 53,3                    | 54,3        | 58,1                 | 62,3        | 74,8        | 73,5        | 75,5        | 78,5        | 62,4                         | 67,1        | 76,7                        | 77,8        |
| März                               | 71,5                     |             | 66,6        |             | 55,6                    |             | 73,9                 |             | 73,0        |             | 78,2        |             | 71,7                         |             | 76,7                        |             |
| April                              | 69,1                     |             | 60,8        |             | 54,9                    |             | 63,1                 |             | 69,9        |             | 80,7        |             | 69,5                         |             | 77,6                        |             |
| Mai                                | 73,1                     | 71,6        | 63,3        | 63,2        | 57,8                    | 56,7        | 64,5                 | 65,5        | 75,4        | 74,5        | 86,7        | 83,2        | 70,5                         | 71,1        | 85,7                        | 81,5        |
| Juni                               | 72,6                     |             | 65,6        |             | 57,4                    |             | 68,8                 |             | 78,3        |             | 82,2        |             | 73,2                         |             | 81,2                        |             |
| Juli                               | 74,7                     |             | 63,6        |             | 58,0                    |             | 65,2                 |             | 74,5        |             | 90,2        |             | 71,3                         |             | 89,0                        |             |
| Aug.                               | 78,9                     | 76,7        | 61,3        | 64,9        | 57,8                    | 57,4        | 60,3                 | 66,9        | 75,3        | 79,6        | 103,2       | 93,2        | 80,9                         | 76,9        | 89,7                        | 88,6        |
| Sept.                              | 76,6                     |             | 69,7        |             | 56,5                    |             | 75,3                 |             | 89,0        |             | 86,2        |             | 78,6                         |             | 87,0                        |             |
| Okt.                               | 74,0                     |             | 65,4        |             | 57,5                    |             | 69,2                 |             | 75,0        |             | 85,9        |             | 76,2                         |             | 81,8                        |             |
| <b>West- und Ostdeutschland 4)</b> |                          |             |             |             |                         |             |                      |             |             |             |             |             |                              |             |                             |             |
|                                    | West-                    | Ost-        | West-       | Ost-        | West-                   | Ost-        | West-                | Ost-        | West-       | Ost-        | West-       | Ost-        | West-                        | Ost-        | West-                       | Ost-        |
|                                    | Deutschland              | Deutschland | Deutschland | Deutschland | Deutschland             | Deutschland | Deutschland          | Deutschland | Deutschland | Deutschland | Deutschland | Deutschland | Deutschland                  | Deutschland | Deutschland                 | Deutschland |
|                                    |                          |             |             |             | 5)                      |             | 5)                   |             | 5)          |             |             |             | 5)                           |             | 5)                          |             |
|                                    | (R)                      |             | (R)         |             |                         |             |                      |             | (R)         |             |             |             | (R)                          |             |                             |             |
| 2003 2.Vj.                         | 80,6                     | 73,8        | 72,9        | 58,0        | 72,8                    | 43,5        | 71,7                 | 64,9        | 78,6        | 77,4        | 91,8        | 93,0        | 81,6                         | 80,0        | 84,6                        | 85,4        |
| 3.Vj.                              | 81,6                     | 74,8        | 74,9        | 60,9        | 76,3                    | 46,5        | 69,8                 | 72,1        | 91,2        | 67,6        | 91,4        | 91,8        | 78,1                         | 80,7        | 89,1                        | 85,6        |
| 4.Vj.                              | 82,3                     | 67,5        | 75,8        | 53,8        | 79,5                    | 46,4        | 71,1                 | 57,6        | 83,0        | 63,2        | 91,7        | 84,1        | 78,6                         | 68,4        | 88,4                        | 79,2        |
| 2004 1.Vj.                         | 78,3                     | 75,2        | 74,9        | 59,4        | 70,8                    | 36,4        | 77,0                 | 66,7        | 79,6        | 100,9       | 83,2        | 94,3        | 80,2                         | 74,3        | 80,9                        | 99,2        |
| 2.Vj.                              | 76,2                     | 65,4        | 69,4        | 48,6        | 71,3                    | 36,2        | 65,3                 | 54,7        | 80,2        | 64,5        | 86,1        | 85,9        | 71,3                         | 63,4        | 84,9                        | 85,0        |
| 3.Vj.                              | 76,4                     | 65,5        | 70,8        | 51,5        | 71,7                    | 35,6        | 65,3                 | 59,0        | 90,4        | 73,5        | 84,7        | 82,5        | 72,1                         | 67,3        | 84,5                        | 81,5        |
| 4.Vj.                              | 76,7                     | 64,6        | 71,3        | 48,6        | 67,4                    | 34,5        | 71,6                 | 56,7        | 82,9        | 63,4        | 84,5        | 83,9        | 76,5                         | 66,6        | 82,8                        | 80,3        |
| 2005 1.Vj.                         | 71,9                     | 57,8        | 66,8        | 42,5        | 64,0                    | 27,6        | 66,1                 | 49,5        | 78,1        | 62,7        | 79,3        | 76,4        | 70,4                         | 57,8        | 78,6                        | 75,8        |
| 2.Vj.                              | 75,2                     | 61,8        | 69,8        | 43,6        | 66,6                    | 29,5        | 70,1                 | 49,9        | 79,1        | 63,9        | 82,9        | 83,9        | 74,4                         | 61,4        | 81,5                        | 81,5        |
| 3.Vj.                              | 81,1                     | 64,8        | 69,9        | 49,9        | 67,0                    | 31,1        | 69,5                 | 58,1        | 80,5        | 77,5        | 97,4        | 82,8        | 80,0                         | 68,0        | 91,3                        | 81,5        |
| 2004 Okt.                          | 77,9                     | 63,7        | 73,8        | 46,3        | 68,8                    | 33,1        | 74,7                 | 54,2        | 85,9        | 59,4        | 83,8        | 84,8        | 76,9                         | 65,7        | 84,7                        | 79,9        |
| Nov.                               | 73,8                     | 60,2        | 67,6        | 41,8        | 65,9                    | 33,8        | 65,8                 | 43,4        | 80,2        | 58,7        | 82,8        | 82,5        | 70,1                         | 58,2        | 83,1                        | 77,9        |
| Dez.                               | 78,4                     | 69,8        | 72,6        | 57,7        | 67,4                    | 36,7        | 74,2                 | 72,5        | 82,5        | 72,1        | 86,8        | 84,4        | 82,5                         | 75,9        | 80,6                        | 83,1        |
| 2005 Jan.                          | 71,5                     | 55,7        | 63,0        | 38,9        | 63,2                    | 28,5        | 59,4                 | 40,2        | 76,8        | 63,4        | 83,9        | 76,2        | 68,6                         | 48,0        | 80,1                        | 80,0        |
| Febr.                              | 69,3                     | 55,1        | 63,5        | 43,3        | 64,6                    | 22,3        | 58,3                 | 57,3        | 81,0        | 60,1        | 77,9        | 69,5        | 62,6                         | 61,8        | 80,1                        | 67,8        |
| März                               | 74,8                     | 62,5        | 73,9        | 45,2        | 64,2                    | 31,9        | 80,7                 | 51,0        | 76,6        | 64,7        | 76,1        | 83,5        | 79,9                         | 63,6        | 75,6                        | 79,6        |
| April                              | 71,7                     | 62,0        | 67,0        | 42,2        | 64,1                    | 29,6        | 68,3                 | 45,4        | 71,2        | 66,9        | 78,6        | 86,0        | 72,8                         | 59,9        | 75,3                        | 83,4        |
| Mai                                | 77,1                     | 62,2        | 69,5        | 44,8        | 67,1                    | 32,1        | 68,4                 | 51,4        | 81,9        | 60,1        | 88,1        | 83,4        | 73,4                         | 62,0        | 87,8                        | 80,3        |
| Juni                               | 76,7                     | 61,3        | 72,9        | 43,9        | 68,5                    | 26,8        | 73,5                 | 52,9        | 84,1        | 64,6        | 82,1        | 82,3        | 77,0                         | 62,3        | 81,4                        | 80,7        |
| Juli                               | 77,0                     | 68,4        | 65,5        | 58,0        | 67,3                    | 32,4        | 64,3                 | 68,1        | 64,3        | 98,3        | 93,8        | 81,0        | 70,5                         | 73,6        | 90,8                        | 84,4        |
| Aug.                               | 85,1                     | 61,9        | 67,4        | 43,1        | 68,3                    | 29,0        | 64,3                 | 46,7        | 77,0        | 71,2        | 110,7       | 84,7        | 87,0                         | 63,3        | 93,4                        | 80,1        |
| Sept.                              | 81,2                     | 64,1        | 76,9        | 48,6        | 65,5                    | 31,8        | 80,0                 | 59,6        | 100,1       | 63,0        | 87,6        | 82,8        | 82,6                         | 67,2        | 89,6                        | 80,1        |
| Okt.                               | 78,0                     | 62,9        | 72,2        | 45,2        | 66,4                    | 32,9        | 74,7                 | 50,8        | 80,4        | 62,5        | 86,4        | 84,5        | 79,5                         | 66,7        | 83,6                        | 77,0        |

Quelle der Ursprungswerte: Statistisches Bundesamt. — \* Ohne Mehrwertsteuer. Die Ergebnisse beziehen sich auf die Wirtschaftszweige „Vorbereitende Baustellenarbeiten“ sowie „Hoch- und Tiefbau“. — 1 Ohne Woh-

nungsbauaufträge. — 2 Einschl. Bahn und Post. — 3 Einschl. Straßenbau. — 4 Westdeutschland ohne, Ostdeutschland einschl. West-Berlin. — 5 Saisonbereinigung mit erhöhter Unsicherheit behaftet.

II. Konjunkturindikatoren

20. Auftragseingang im Bauhauptgewerbe – Werte \*)



\* Ohne Mehrwertsteuer. — 1 Ohne Wohnungsbauaufträge.

## II. Konjunkturindikatoren

 21. Auftragseingang im Bauhauptgewerbe \*)  
Volumen

2000 = 100

saisonbereinigt

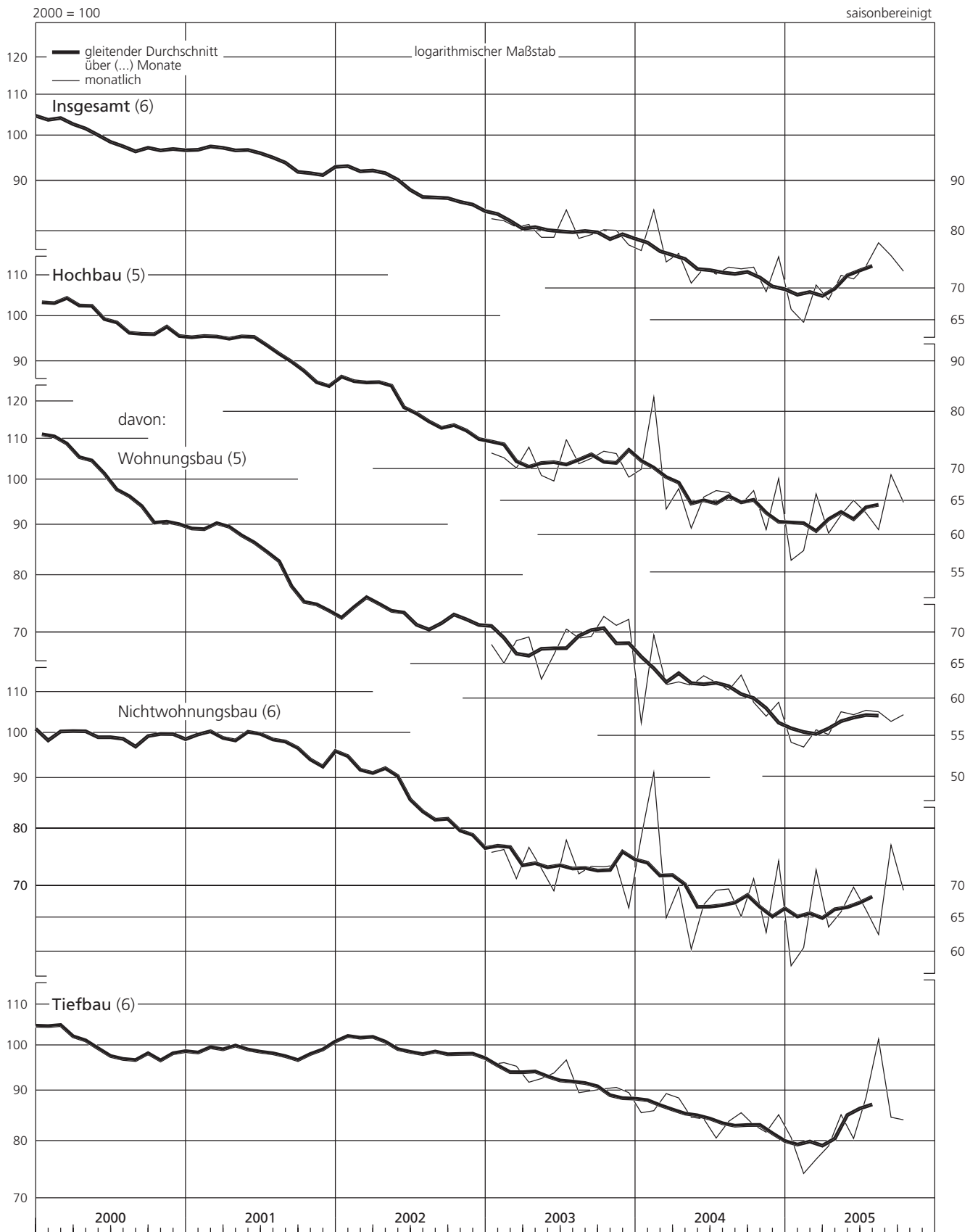
| Zeit                        | Hochbau              |      |                      |      |                      |      |                      |      |                      |      |
|-----------------------------|----------------------|------|----------------------|------|----------------------|------|----------------------|------|----------------------|------|
|                             | Insgesamt            |      | zusammen             |      | Wohnungsbau          |      | Nichtwohnungsbau     |      | Tiefbau              |      |
| Deutschland                 |                      |      |                      |      |                      |      |                      |      |                      |      |
|                             | mtl.                 | vj.  | mtl.                 | vj.  | mtl.                 | vj.  | mtl.                 | vj.  | mtl.                 | vj.  |
|                             | (R)                  |      | (R)                  |      |                      |      | (R)                  |      |                      |      |
| 2003 Jan.                   | 82,4                 |      | 72,7                 |      | 68,1                 |      | 75,7                 |      | 95,7                 |      |
| Febr.                       | 82,0                 | 81,7 | 71,9                 | 71,6 | 65,2                 | 67,3 | 76,2                 | 74,4 | 96,1                 | 95,7 |
| März                        | 80,8                 |      | 70,2                 |      | 68,7                 |      | 71,2                 |      | 95,3                 |      |
| April                       | 81,3                 |      | 73,7                 |      | 69,3                 |      | 76,6                 |      | 91,8                 |      |
| Mai                         | 78,9                 | 79,7 | 69,0                 | 70,3 | 62,8                 | 66,2 | 72,9                 | 72,9 | 92,6                 | 92,7 |
| Juni                        | 78,9                 |      | 68,1                 |      | 66,5                 |      | 69,2                 |      | 93,8                 |      |
| Juli                        | 84,1                 |      | 75,0                 |      | 70,6                 |      | 77,9                 |      | 96,7                 |      |
| Aug.                        | 78,7                 | 80,7 | 70,9                 | 72,6 | 69,1                 | 69,7 | 72,0                 | 74,4 | 89,6                 | 92,1 |
| Sept.                       | 79,4                 |      | 71,8                 |      | 69,4                 |      | 73,3                 |      | 90,0                 |      |
| Okt.                        | 80,3                 |      | 73,0                 |      | 72,7                 |      | 73,2                 |      | 90,4                 |      |
| Nov.                        | 80,2                 | 79,3 | 72,6                 | 71,4 | 71,2                 | 72,0 | 73,5                 | 71,1 | 90,7                 | 90,2 |
| Dez.                        | 77,5                 |      | 68,7                 |      | 72,2                 |      | 66,5                 |      | 89,6                 |      |
| 2004 Jan.                   | 76,5                 |      | 70,0                 |      | 56,7                 |      | 78,5                 |      | 85,5                 |      |
| Febr.                       | 84,1                 | 78,4 | 82,8                 | 72,2 | 69,6                 | 62,8 | 91,2                 | 78,2 | 85,9                 | 86,9 |
| März                        | 74,5                 |      | 63,8                 |      | 62,0                 |      | 65,0                 |      | 89,4                 |      |
| April                       | 76,0                 |      | 66,9                 |      | 62,4                 |      | 69,8                 |      | 88,5                 |      |
| Mai                         | 70,9                 | 73,4 | 61,0                 | 64,5 | 61,9                 | 62,5 | 60,4                 | 65,7 | 84,6                 | 85,8 |
| Juni                        | 73,4                 |      | 65,6                 |      | 63,3                 |      | 67,0                 |      | 84,3                 |      |
| Juli                        | 72,4                 |      | 66,6                 |      | 62,3                 |      | 69,3                 |      | 80,6                 |      |
| Aug.                        | 73,6                 | 73,1 | 66,3                 | 65,8 | 61,2                 | 62,3 | 69,5                 | 68,0 | 83,8                 | 83,3 |
| Sept.                       | 73,3                 |      | 64,5                 |      | 63,4                 |      | 65,2                 |      | 85,5                 |      |
| Okt.                        | 73,6                 |      | 66,6                 |      | 59,5                 |      | 71,2                 |      | 83,1                 |      |
| Nov.                        | 69,5                 | 72,8 | 60,8                 | 65,3 | 57,6                 | 58,9 | 62,8                 | 69,4 | 81,7                 | 83,3 |
| Dez.                        | 75,4                 |      | 68,5                 |      | 59,5                 |      | 74,2                 |      | 85,1                 |      |
| 2005 Jan.                   | 66,7                 |      | 56,6                 |      | 54,2                 |      | 58,1                 |      | 80,7                 |      |
| Febr.                       | 64,7                 | 67,3 | 57,9                 | 60,2 | 53,6                 | 54,5 | 60,6                 | 63,8 | 74,2                 | 77,2 |
| März                        | 70,6                 |      | 66,1                 |      | 55,8                 |      | 72,7                 |      | 76,7                 |      |
| April                       | 68,2                 |      | 60,3                 |      | 55,2                 |      | 63,6                 |      | 79,1                 |      |
| Mai                         | 72,2                 | 70,7 | 62,9                 | 62,8 | 58,2                 | 57,1 | 65,9                 | 66,4 | 85,1                 | 81,6 |
| Juni                        | 71,6                 |      | 65,1                 |      | 57,8                 |      | 69,8                 |      | 80,5                 |      |
| Juli                        | 73,8                 |      | 63,2                 |      | 58,4                 |      | 66,2                 |      | 88,6                 |      |
| Aug.                        | 77,9                 | 75,8 | 60,8                 | 64,4 | 58,2                 | 57,8 | 62,5                 | 68,6 | 101,5                | 91,6 |
| Sept.                       | 75,6                 |      | 69,1                 |      | 56,9                 |      | 77,0                 |      | 84,6                 |      |
| Okt.                        | 72,9                 |      | 64,8                 |      | 57,8                 |      | 69,3                 |      | 84,1                 |      |
| West- und Ostdeutschland 1) |                      |      |                      |      |                      |      |                      |      |                      |      |
|                             | West-<br>Deutschland | Ost- | West-<br>Deutschland | Ost- | West-<br>Deutschland | Ost- | West-<br>Deutschland | Ost- | West-<br>Deutschland | Ost- |
|                             | (R)                  |      | (R)                  |      |                      |      | (R)                  |      |                      |      |
| 2003 1.Vj.                  | 85,2                 | 72,3 | 76,3                 | 57,6 | 75,3                 | 45,4 | 77,0                 | 66,3 | 98,0                 | 90,0 |
| 2.Vj.                       | 81,6                 | 74,5 | 74,0                 | 59,2 | 74,1                 | 44,3 | 73,9                 | 69,7 | 92,6                 | 93,0 |
| 3.Vj.                       | 82,7                 | 75,5 | 76,1                 | 62,2 | 77,8                 | 47,3 | 75,0                 | 72,6 | 92,3                 | 91,7 |
| 4.Vj.                       | 83,5                 | 68,0 | 77,0                 | 54,9 | 81,1                 | 47,0 | 74,5                 | 60,3 | 92,8                 | 84,1 |
| 2004 1.Vj.                  | 79,4                 | 75,4 | 76,2                 | 60,4 | 72,2                 | 36,8 | 78,6                 | 77,1 | 84,2                 | 93,7 |
| 2.Vj.                       | 76,6                 | 64,8 | 69,8                 | 48,8 | 72,1                 | 36,3 | 68,4                 | 57,6 | 86,4                 | 84,2 |
| 3.Vj.                       | 76,4                 | 64,2 | 70,7                 | 51,3 | 72,0                 | 35,5 | 69,8                 | 62,4 | 84,6                 | 79,9 |
| 4.Vj.                       | 76,4                 | 63,0 | 71,0                 | 48,2 | 67,7                 | 34,4 | 73,1                 | 58,0 | 84,2                 | 81,0 |
| 2005 1.Vj.                  | 71,5                 | 56,0 | 66,4                 | 41,9 | 64,4                 | 27,3 | 67,6                 | 52,1 | 78,8                 | 73,1 |
| 2.Vj.                       | 74,7                 | 59,8 | 69,4                 | 43,0 | 67,1                 | 29,3 | 70,9                 | 52,6 | 82,2                 | 80,2 |
| 3.Vj.                       | 80,5                 | 62,8 | 69,5                 | 49,2 | 67,6                 | 30,8 | 70,6                 | 62,1 | 96,4                 | 79,3 |
| 2004 Okt.                   | 77,6                 | 62,3 | 73,5                 | 46,0 | 69,1                 | 33,0 | 76,3                 | 55,2 | 83,6                 | 82,0 |
| Nov.                        | 73,5                 | 58,7 | 67,3                 | 41,5 | 66,3                 | 33,6 | 67,9                 | 47,0 | 82,5                 | 79,6 |
| Dez.                        | 78,1                 | 68,1 | 72,2                 | 57,2 | 67,8                 | 36,5 | 75,0                 | 71,7 | 86,5                 | 81,4 |
| 2005 Jan.                   | 71,2                 | 54,3 | 62,7                 | 38,6 | 63,6                 | 28,3 | 62,1                 | 45,8 | 83,6                 | 73,5 |
| Febr.                       | 68,9                 | 53,3 | 63,0                 | 42,5 | 65,0                 | 22,1 | 61,8                 | 56,9 | 77,3                 | 66,3 |
| März                        | 74,3                 | 60,3 | 73,4                 | 44,5 | 64,6                 | 31,5 | 78,9                 | 53,6 | 75,5                 | 79,6 |
| April                       | 71,3                 | 59,8 | 66,7                 | 41,5 | 64,6                 | 29,3 | 68,0                 | 50,1 | 77,9                 | 82,1 |
| Mai                         | 76,6                 | 60,3 | 69,2                 | 44,2 | 67,7                 | 31,9 | 70,1                 | 52,8 | 87,3                 | 79,8 |
| Juni                        | 76,1                 | 59,3 | 72,4                 | 43,3 | 69,1                 | 26,6 | 74,5                 | 55,0 | 81,3                 | 78,8 |
| Juli                        | 76,6                 | 66,3 | 65,2                 | 57,1 | 67,9                 | 32,1 | 63,5                 | 74,7 | 93,0                 | 77,5 |
| Aug.                        | 84,4                 | 60,0 | 67,0                 | 42,6 | 68,9                 | 28,8 | 65,8                 | 52,3 | 109,6                | 81,1 |
| Sept.                       | 80,5                 | 62,1 | 76,3                 | 47,9 | 66,1                 | 31,5 | 82,6                 | 59,4 | 86,7                 | 79,3 |
| Okt.                        | 77,3                 | 61,0 | 71,6                 | 44,6 | 66,9                 | 32,7 | 74,6                 | 52,9 | 85,5                 | 80,9 |

Quelle der Ursprungswerte: Statistisches Bundesamt. — \* Ohne Mehrwertsteuer. Die Ergebnisse beziehen sich auf die Wirtschaftszweige „Vorbereitende Baustellenarbeiten“ sowie „Hoch- und Tiefbau“. — 1 Westdeutsch-

land ohne, Ostdeutschland einschl. West-Berlin. — 2 Saisonbereinigung mit erhöhter Unsicherheit behaftet.

II. Konjunkturindikatoren

21. Auftragseingang im Bauhauptgewerbe – Volumen



## II. Konjunkturindikatoren

## 22. Beschäftigung, Lohnkosten und Umsätze im Bauhauptgewerbe \*)

(R) saisonbereinigt +)

| Zeit                               | Beschäftigte 1)  |     | Geleistete Arbeitsstunden 2) |         | Löhne und Gehälter 3) |      | Umsätze 4) |       |                  |      |                  |      |                                 |      |                 |  |
|------------------------------------|------------------|-----|------------------------------|---------|-----------------------|------|------------|-------|------------------|------|------------------|------|---------------------------------|------|-----------------|--|
|                                    | Tsd              |     | Mio                          |         | Mrd €                 |      | insgesamt  |       | Wohnungsbau      |      | Gewerblicher Bau |      | Öffentlicher Bau und Straßenbau |      |                 |  |
|                                    | mtl.             | vj. | mtl.                         | vj.     | mtl.                  | vj.  | mtl.       | vj.   | mtl.             | vj.  | mtl.             | vj.  | mtl.                            | vj.  |                 |  |
| <b>Deutschland</b>                 |                  |     |                              |         |                       |      |            |       |                  |      |                  |      |                                 |      |                 |  |
| 2003 Mai                           | 822              | 824 | 79,1                         | 241,1   | 1,78                  | 5,35 | 7,03       | 21,44 | 2,30             | 6,88 | 2,61             | 7,84 | 2,12                            | 6,72 |                 |  |
| Juni                               | 819              |     | 80,8                         |         | 1,77                  |      | 6,92       |       | 2,24             | 2,54 |                  | 2,15 |                                 |      |                 |  |
| Juli                               | 816              |     | 5) 81,6                      |         | 1,76                  |      | 7,09       |       | 2,35             | 2,59 |                  | 2,15 |                                 |      |                 |  |
| Aug.                               | 810              | 812 | 5) 78,3                      | 238,5   | 1,75                  | 5,26 | 7,01       | 20,94 | 2,30             | 6,92 | 2,52             | 7,56 | 2,18                            | 6,45 |                 |  |
| Sept.                              | 804              |     | 78,6                         |         | 1,75                  |      | 6,84       |       | 2,27             | 2,45 |                  | 2,12 |                                 |      |                 |  |
| Okt.                               | 798              |     | 78,4                         |         | 1,72                  |      | 6,97       |       | 2,36             | 2,45 |                  | 2,16 |                                 |      |                 |  |
| Nov.                               | 793              | 796 | 79,0                         | 238,6   | 1,71                  | 5,14 | 6,95       | 20,73 | 2,34             | 7,07 | 2,48             | 7,38 | 2,13                            | 6,28 |                 |  |
| Dez.                               | 788              |     | 81,2                         |         | 1,71                  |      | 6,81       |       | 2,37             | 2,45 |                  | 1,99 |                                 |      |                 |  |
| 2004 Jan.                          | 784              |     | 76,8                         |         | 1,69                  |      | 6,66       |       | 2,25             | 2,44 |                  | 1,97 |                                 |      |                 |  |
| Febr.                              | 779              | 783 | 78,5                         | 228,2   | 1,70                  | 5,08 | 6,89       | 20,34 | 2,39             | 6,99 | 2,43             | 7,28 | 2,06                            | 6,06 |                 |  |
| März                               | 786              |     | 72,9                         |         | 1,69                  |      | 6,79       |       | 2,35             | 2,41 |                  | 2,03 |                                 |      |                 |  |
| April                              | 780              |     | 73,6                         |         | 1,68                  |      | 6,65       |       | 2,25             | 2,39 |                  | 2,01 |                                 |      |                 |  |
| Mai                                | 774              | 778 | 73,2                         | 220,2   | 1,67                  | 5,02 | 6,52       | 19,76 | 2,21             | 6,71 | 2,30             | 7,02 | 2,01                            | 6,04 |                 |  |
| Juni                               | 772              |     | 73,4                         |         | 1,67                  |      | 6,59       |       | 2,25             | 2,33 |                  | 2,02 |                                 |      |                 |  |
| Juli                               | 768              |     | 5) 73,3                      |         | 1,65                  |      | 6,50       |       | 2,21             | 2,30 |                  | 1,99 |                                 |      |                 |  |
| Aug.                               | 763              | 765 | 5) 72,1                      | 216,7   | 1,65                  | 4,93 | 6,46       | 19,46 | 2,14             | 6,47 | 2,36             | 6,95 | 1,97                            | 6,05 |                 |  |
| Sept.                              | 759              |     | 71,3                         |         | 1,63                  |      | 6,50       |       | 2,12             | 2,29 |                  | 2,09 |                                 |      |                 |  |
| Okt.                               | 754              |     | 70,9                         |         | 1,61                  |      | 6,49       |       | 2,15             | 2,36 |                  | 1,99 |                                 |      |                 |  |
| Nov.                               | 749              | 751 | 69,8                         | 214,6   | 1,56                  | 4,77 | 6,28       | 19,18 | 2,06             | 6,35 | 2,29             | 6,91 | 1,93                            | 5,93 |                 |  |
| Dez.                               | 742              |     | 73,9                         |         | 1,60                  |      | 6,41       |       | 2,14             | 2,26 |                  | 2,01 |                                 |      |                 |  |
| 2005 Jan.                          | 730              |     | 74,0                         |         | 1,58                  |      | 6,09       |       | 2,01             | 2,17 |                  | 1,90 |                                 |      |                 |  |
| Febr.                              | 725              | 728 | 64,3                         | 195,5   | 1,49                  | 4,50 | 5,62       | 16,92 | 1,81             | 5,56 | 2,08             | 6,18 | 1,74                            | 5,18 |                 |  |
| März r)                            | 716              |     | 57,2                         |         | 1,43                  |      | 5,21       |       | 1,74             | 1,93 |                  | 1,54 |                                 |      |                 |  |
| April r)                           | 722              |     | 67,0                         |         | 1,52                  |      | 6,08       |       | 2,01             | 2,21 |                  | 1,86 |                                 |      |                 |  |
| Mai r)                             | 722              | 721 | 67,9                         | 203,0   | 1,54                  | 4,60 | 6,24       | 18,62 | 2,07             | 6,15 | 2,25             | 6,74 | 1,92                            | 5,74 |                 |  |
| Juni r)                            | 720              |     | 68,1                         |         | 1,54                  |      | 6,30       |       | 2,07             | 2,28 |                  | 1,96 |                                 |      |                 |  |
| Juli r)                            | 717              |     | 68,4                         |         | 1,52                  |      | 6,36       |       | 2,05             | 2,36 |                  | 1,96 |                                 |      |                 |  |
| Aug. r)                            | 717              | 717 | 69,5                         | 204,8   | 1,53                  | 4,57 | 6,27       | 19,09 | 2,08             | 6,26 | 2,23             | 6,85 | 1,97                            | 6,00 |                 |  |
| Sept. r)                           | 713              |     | 66,9                         |         | 1,52                  |      | 6,46       |       | 2,13             | 2,26 |                  | 2,07 |                                 |      |                 |  |
| Okt.                               | 710              |     | p) 68,5                      |         | 1,51                  |      | 6,35       |       | 2,08             | 2,28 |                  | 1,98 |                                 |      |                 |  |
| <b>West- und Ostdeutschland 6)</b> |                  |     |                              |         |                       |      |            |       |                  |      |                  |      |                                 |      |                 |  |
|                                    | West-Deutschland |     | Ost-Deutschland              |         | West- 7)              |      | Ost- 7)    |       | West-Deutschland |      | Ost-Deutschland  |      | West-Deutschland                |      | Ost-Deutschland |  |
| 2003 3.Vj.                         | 589              | 223 | 170,1                        | 68,3    | 4,09                  | 1,17 | 15,66      | 5,28  | 5,49             | 1,42 | 5,59             | 1,97 | 4,58                            | 1,88 |                 |  |
| 4.Vj.                              | 579              | 217 | 172,5                        | 66,2    | 4,00                  | 1,13 | 15,60      | 5,13  | 5,63             | 1,44 | 5,46             | 1,92 | 4,50                            | 1,78 |                 |  |
| 2004 1.Vj.                         | 572              | 211 | 167,5                        | 60,9    | 3,95                  | 1,12 | 15,39      | 4,93  | 5,59             | 1,41 | 5,47             | 1,81 | 4,34                            | 1,72 |                 |  |
| 2.Vj.                              | 567              | 210 | 158,2                        | 62,1    | 3,90                  | 1,11 | 14,89      | 4,88  | 5,38             | 1,33 | 5,19             | 1,82 | 4,31                            | 1,71 |                 |  |
| 3.Vj.                              | 559              | 206 | 155,5                        | 61,3    | 3,84                  | 1,09 | 14,77      | 4,70  | 5,24             | 1,23 | 5,20             | 1,74 | 4,33                            | 1,71 |                 |  |
| 4.Vj.                              | 550              | 201 | 156,6                        | 57,9    | 3,71                  | 1,06 | 14,69      | 4,49  | 5,19             | 1,15 | 5,21             | 1,70 | 4,30                            | 1,62 |                 |  |
| 2005 1.Vj. r)                      | 535              | 193 | 146,5                        | 49,1    | 3,51                  | 0,99 | 12,92      | 4,02  | 4,54             | 1,01 | 4,58             | 1,60 | 3,79                            | 1,40 |                 |  |
| 2.Vj. r)                           | 532              | 189 | 146,4                        | 56,6    | 3,60                  | 0,99 | 14,30      | 4,33  | 5,08             | 1,07 | 5,07             | 1,68 | 4,17                            | 1,58 |                 |  |
| 3.Vj. r)                           | 528              | 189 | 147,4                        | 57,3    | 3,58                  | 0,99 | 14,72      | 4,37  | 5,23             | 1,03 | 5,15             | 1,70 | 4,36                            | 1,64 |                 |  |
| 2004 Sept.                         | 555              | 204 | 51,1                         | 20,2    | 1,27                  | 0,36 | 4,95       | 1,56  | 1,71             | 0,41 | 1,72             | 0,56 | 1,51                            | 0,58 |                 |  |
| Okt.                               | 552              | 202 | 51,3                         | 19,6    | 1,25                  | 0,36 | 4,95       | 1,54  | 1,74             | 0,40 | 1,78             | 0,58 | 1,43                            | 0,55 |                 |  |
| Nov.                               | 548              | 201 | 50,6                         | 19,2    | 1,21                  | 0,35 | 4,83       | 1,45  | 1,70             | 0,36 | 1,72             | 0,56 | 1,41                            | 0,52 |                 |  |
| Dez.                               | 545              | 198 | 54,7                         | 19,1    | 1,25                  | 0,35 | 4,91       | 1,50  | 1,75             | 0,39 | 1,71             | 0,56 | 1,46                            | 0,55 |                 |  |
| 2005 Jan.                          | 535              | 194 | 54,9                         | 19,0    | 1,23                  | 0,35 | 4,55       | 1,54  | 1,61             | 0,40 | 1,56             | 0,61 | 1,38                            | 0,52 |                 |  |
| Febr.                              | 533              | 192 | 49,2                         | 15,2    | 1,16                  | 0,33 | 4,31       | 1,32  | 1,47             | 0,33 | 1,55             | 0,53 | 1,28                            | 0,46 |                 |  |
| März r)                            | 529              | 186 | 42,4                         | 14,9    | 1,12                  | 0,31 | 4,06       | 1,16  | 1,46             | 0,28 | 1,47             | 0,46 | 1,13                            | 0,42 |                 |  |
| April r)                           | 533              | 189 | 48,3                         | 18,7    | 1,19                  | 0,33 | 4,67       | 1,41  | 1,67             | 0,34 | 1,66             | 0,55 | 1,35                            | 0,52 |                 |  |
| Mai r)                             | 532              | 190 | 49,0                         | 18,9    | 1,20                  | 0,33 | 4,79       | 1,46  | 1,70             | 0,37 | 1,69             | 0,56 | 1,40                            | 0,52 |                 |  |
| Juni r)                            | 531              | 189 | 49,1                         | 19,0    | 1,21                  | 0,33 | 4,84       | 1,46  | 1,71             | 0,36 | 1,72             | 0,57 | 1,42                            | 0,54 |                 |  |
| Juli r)                            | 528              | 189 | 49,3                         | 19,1    | 1,19                  | 0,33 | 4,89       | 1,47  | 1,69             | 0,36 | 1,79             | 0,57 | 1,42                            | 0,54 |                 |  |
| Aug. r)                            | 528              | 189 | 50,1                         | 19,4    | 1,20                  | 0,33 | 4,83       | 1,44  | 1,75             | 0,33 | 1,67             | 0,56 | 1,42                            | 0,55 |                 |  |
| Sept. r)                           | 525              | 188 | 48,0                         | 18,8    | 1,19                  | 0,33 | 5,00       | 1,46  | 1,79             | 0,34 | 1,69             | 0,57 | 1,52                            | 0,55 |                 |  |
| Okt.                               | 522              | 188 | p) 49,4                      | p) 19,1 | 1,18                  | 0,33 | 4,86       | 1,49  | 1,73             | 0,35 | 1,70             | 0,59 | 1,43                            | 0,55 |                 |  |

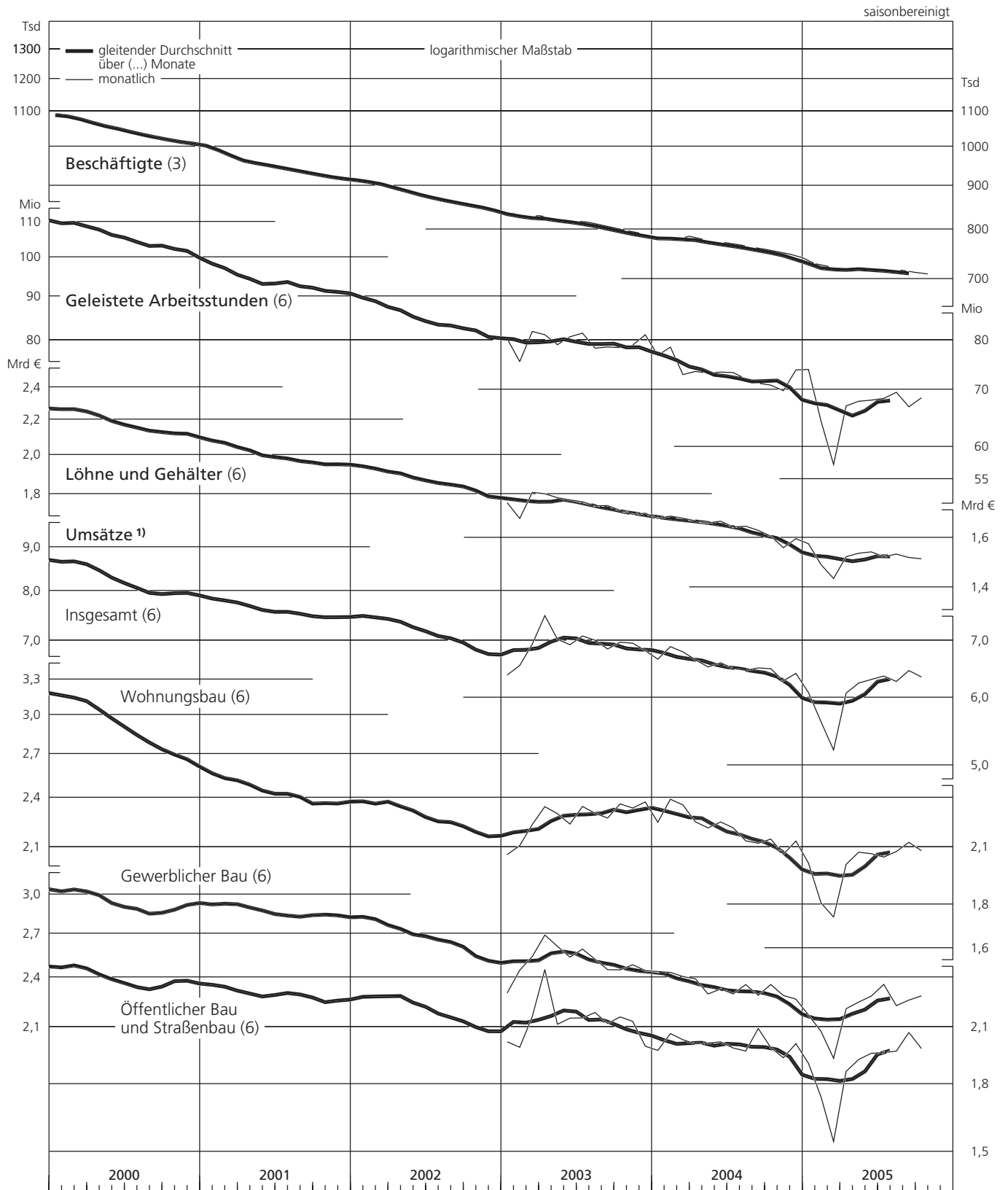
Quelle der Ursprungswerte: Statistisches Bundesamt. — \* Die Ergebnisse beziehen sich auf die Wirtschaftszweige "Vorbereitende Baustellenarbeiten" sowie "Hoch- und Tiefbau". — + Mit Hilfe der modifizierten Census-Methode II, Version X-11. — 1 Monatsangaben: Endstände; Vierteljahresangaben: Durchschnitt; einschl. tätiger Inhaber, Mitinhaber und unbezahlt mithelfender Familienangehöriger. — 2 Auf Baustellen und Bauhöfen tatsächlich

geleistete Arbeitsstunden. — 3 Ohne Arbeitgeberanteil zu den Sozialversicherungen, ohne Winterbau-Umlage, ohne gezahltes Vorruhestandsgeld und ohne Kurzarbeitergeld. — 4 Ohne Mehrwertsteuer. — 5 Beeinflusst durch die Verschiebung der Ferientermine. — 6 Westdeutschland ohne, Ostdeutschland einschl. West-Berlin. — 7 Saisonbereinigung mit erhöhter Unsicherheit behaftet.



II. Konjunkturindikatoren

22. Beschäftigung, Lohnkosten und Umsätze im Bauhauptgewerbe \*)



\* Die Ergebnisse beziehen sich auf die Wirtschaftszweige "Vorbereitende Baustellenarbeiten" sowie "Hoch- und Tiefbau". — 1 Ohne Mehrwertsteuer.

## II. Konjunkturindikatoren

## 23. Umsätze des Einzelhandels \*)

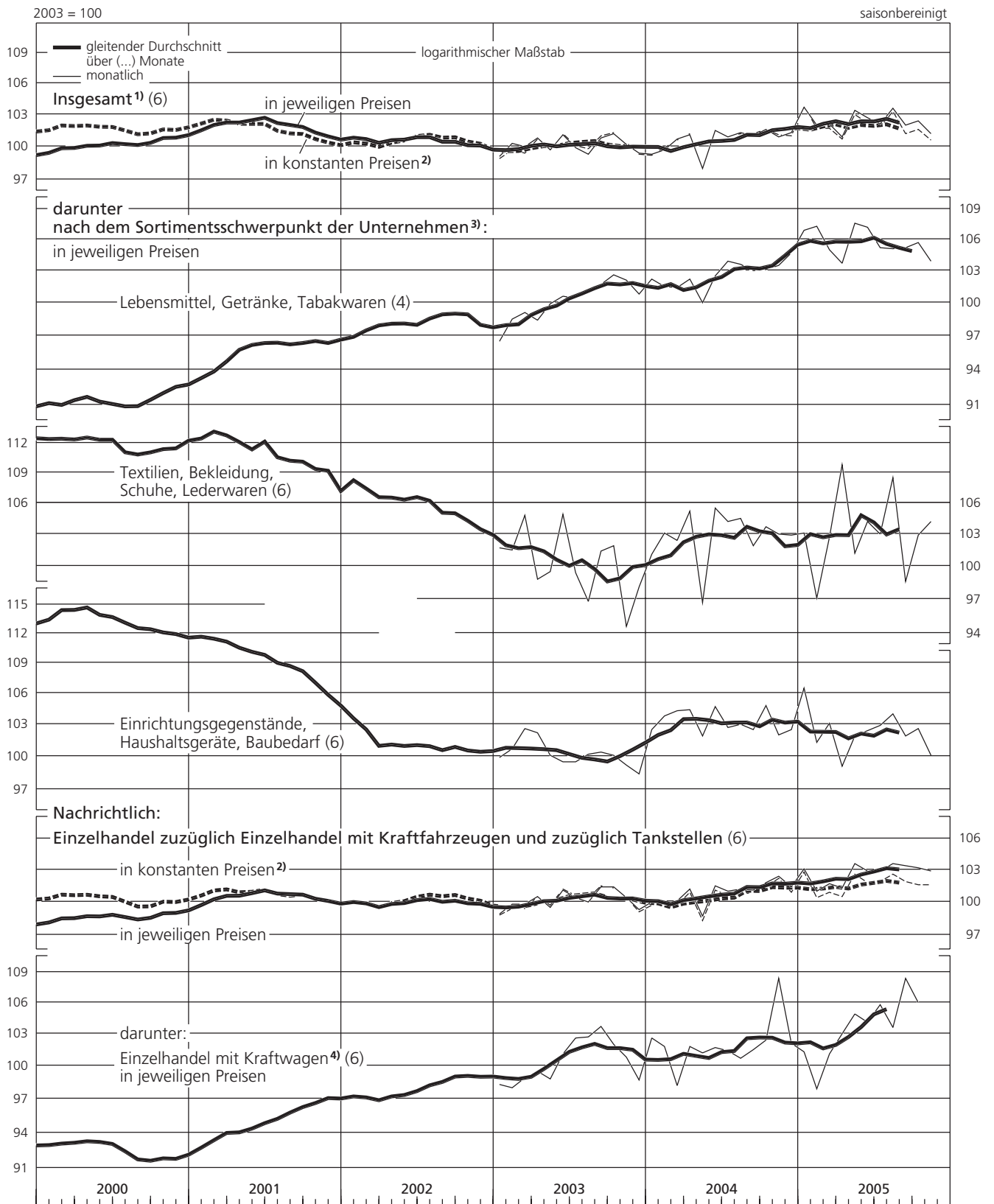
| 2003 = 100               |         |                        |         |                       |         |           |         |           |         |  |         |                        |  |                          | saisonbereinigt  |           |   |  |  |  |                                      |  |
|--------------------------|---------|------------------------|---------|-----------------------|---------|-----------|---------|-----------|---------|--|---------|------------------------|--|--------------------------|--|-----------|---|--|--|--|--------------------------------------|--|
| Einzelhandel 1)          |         |                        |         |                       |         |           |         |           |         | Nachrichtlich:   |         |                        |  |                          |  |           |   |  |  |  |                                      |  |
|                          |         |                        |         |                       |         |           |         |           |         | darunter nach dem<br>Sortimentschwerpunkt der Unternehmen 2) : |         |                        |  |                          |  |           | darunter:   |  |  |  |                                      |  |
| insgesamt (R)            |         |                        |         |                       |         |           |         |           |         | Lebensmittel,<br>Getränke,<br>Tabakwaren                       |         |                        | Textilien,<br>Bekleidung,<br>Schuhe,<br>Lederwaren (R) |                          | Einrichtungsge-<br>genstände, Haus-<br>haltsgeräte,<br>Baubedarf |           | Einzelhandel zuzüglich<br>Einzelhandel mit Kraftfahrzeugen<br>und zuzüglich Tankstellen (R) |  |  |  | Einzelhandel<br>mit<br>Kraftwagen 3) |  |
| in jeweiligen<br>Preisen |         | in Preisen<br>von 2000 |         | in jeweiligen Preisen |         |           |         |           |         | in jeweiligen<br>Preisen                                       |         | in Preisen<br>von 2000 |  | in jeweiligen<br>Preisen |  |           |   |  |  |  |                                      |  |
| Zeit                     | monatl. | viertelj.              | monatl. | viertelj.             | monatl. | viertelj. | monatl. | viertelj. | monatl. | viertelj.  | monatl. | viertelj.              | monatl.  | viertelj.                | monatl.  | viertelj. |   |  |  |  |                                      |  |
| 2001 Jan.                | 102,7   |                        | 103,6   |                       | 93,3    | 114,7     | 111,8   |           | 100,8   |  | 102,4   |                        | 93,4   |                          |  |           |   |  |  |  |                                      |  |
| Febr.                    | 101,0   | 101,7                  | 101,7   | 102,4                 | 92,6    | 93,5      | 113,3   | 113,9     | 111,8   | 111,2  | 99,4    | 100,0                  | 100,4  | 101,1                    | 93,1   | 93,5      |   |  |  |  |                                      |  |
| März                     | 101,3   |                        | 101,8   |                       | 94,7    |           | 113,8   |           | 109,9   |  | 99,8    |                        | 100,4  |                          | 94,1   |           |   |  |  |  |                                      |  |
| April                    | 102,9   |                        | 103,0   |                       | 95,2    | 110,1     | 113,1   |           | 101,0   |  | 101,2   |                        | 101,2  |                          | 93,8   |           |   |  |  |  |                                      |  |
| Mai                      | 103,6   | 103,0                  | 103,4   | 102,7                 | 96,8    | 96,2      | 115,3   | 111,9     | 110,8   | 111,4  | 101,8   | 101,3                  | 102,2  | 101,5                    | 94,6   | 94,7      |   |  |  |  |                                      |  |
| Juni                     | 102,6   |                        | 101,7   |                       | 96,7    |           | 110,3   |           | 110,2   |  | 101,2   |                        | 101,0  |                          | 95,6   |           |   |  |  |  |                                      |  |
| Juli                     | 102,7   |                        | 101,8   |                       | 96,4    | 110,6     | 108,1   |           | 100,9   |  | 100,9   |                        | 100,8  |                          | 93,7   |           |   |  |  |  |                                      |  |
| Aug.                     | 102,3   | 102,6                  | 101,6   | 101,7                 | 95,9    | 96,4      | 108,7   | 112,7     | 109,3   | 108,5  | 100,8   | 101,0                  | 100,7  | 101,0                    | 95,1   | 95,2      |   |  |  |  |                                      |  |
| Sept.                    | 102,7   |                        | 101,8   |                       | 96,9    |           | 118,7   |           | 108,0   |  | 101,4   |                        | 101,5  |                          | 96,9   |           |   |  |  |  |                                      |  |
| Okt.                     | 99,9    |                        | 99,1    |                       | 96,1    | 100,4     | 108,3   |           | 99,2    |  | 98,8    |                        | 98,8   |                          | 96,1   |           |   |  |  |  |                                      |  |
| Nov.                     | 102,5   | 101,3                  | 102,0   | 100,8                 | 96,9    | 96,5      | 113,2   | 107,8     | 108,9   | 108,1  | 101,5   | 100,5                  | 101,3  | 100,6                    | 97,9   | 97,5      |   |  |  |  |                                      |  |
| Dez.                     | 101,5   |                        | 101,3   |                       | 96,6    |           | 109,7   |           | 107,1   |  | 100,9   |                        | 101,7  |                          | 98,5   |           |   |  |  |  |                                      |  |
| 2002 Jan.                | 99,5    |                        | 99,0    |                       | 96,2    | 106,2     | 101,2   |           | 98,6    |  | 98,5    |                        | 98,5   |                          | 95,9   |           |   |  |  |  |                                      |  |
| Febr.                    | 100,2   | 100,2                  | 99,7    | 99,7                  | 97,3    | 97,1      | 107,6   | 106,8     | 102,2   | 101,7  | 99,6    | 99,4                   | 99,5   | 99,2                     | 97,7   | 96,8      |   |  |  |  |                                      |  |
| März                     | 100,9   |                        | 100,3   |                       | 97,9    |           | 106,6   |           | 101,7   |  | 99,9    |                        | 99,7   |                          | 96,7   |           |   |  |  |  |                                      |  |
| April                    | 101,0   |                        | 100,7   |                       | 98,9    | 106,8     | 101,0   |           | 100,1   |  | 100,1   |                        | 100,1  |                          | 97,2   |           |   |  |  |  |                                      |  |
| Mai                      | 101,7   | 100,7                  | 101,3   | 100,5                 | 98,0    | 98,3      | 108,2   | 106,5     | 102,5   | 100,5  | 100,7   | 99,9                   | 100,7  | 100,0                    | 97,4   | 97,2      |   |  |  |  |                                      |  |
| Juni                     | 99,4    |                        | 99,5    |                       | 97,9    |           | 104,6   |           | 97,9    |  | 98,9    |                        | 99,2   |                          | 97,0   |           |   |  |  |  |                                      |  |
| Juli                     | 101,0   |                        | 101,3   |                       | 98,0    | 106,0     | 101,9   |           | 100,3   |  | 100,3   |                        | 100,8  |                          | 97,9   |           |   |  |  |  |                                      |  |
| Aug.                     | 100,5   | 101,3                  | 100,9   | 101,7                 | 98,4    | 98,9      | 106,4   | 106,8     | 101,4   | 101,8  | 100,1   | 100,6                  | 100,6  | 101,2                    | 98,5   | 98,4      |   |  |  |  |                                      |  |
| Sept.                    | 102,3   |                        | 102,8   |                       | 100,3   |           | 108,1   |           | 102,2   |  | 101,5   |                        | 102,1  |                          | 98,8   |           |   |  |  |  |                                      |  |
| Okt.                     | 101,0   |                        | 101,4   |                       | 99,4    | 104,6     | 100,4   |           | 100,8   |  | 100,8   |                        | 101,3  |                          | 100,3  |           |   |  |  |  |                                      |  |
| Nov.                     | 99,1    | 99,8                   | 99,7    | 100,3                 | 98,3    | 98,6      | 101,2   | 103,4     | 100,3   | 100,1  | 99,1    | 99,8                   | 99,8   | 100,3                    | 99,3   | 99,8      |   |  |  |  |                                      |  |
| Dez.                     | 99,4    |                        | 99,7    |                       | 98,1    |           | 104,3   |           | 99,7    |  | 99,5    |                        | 99,9   |                          | 99,9   |           |   |  |  |  |                                      |  |
| 2003 Jan. 4)             | 99,1    |                        | 98,9    |                       | 96,5    | 101,7     | 99,9    |           | 98,9    |  | 98,8    |                        | 98,8   |                          | 98,3   |           |   |  |  |  |                                      |  |
| Febr.                    | 100,3   | 99,8                   | 99,7    | 99,3                  | 98,5    | 98,0      | 101,5   | 102,7     | 100,7   | 101,1  | 99,8    | 99,5                   | 99,4   | 99,2                     | 98,0   | 98,4      |   |  |  |  |                                      |  |
| März                     | 100,0   |                        | 99,4    |                       | 99,1    |           | 104,8   |           | 102,6   |  | 99,8    |                        | 99,4   |                          | 98,9   |           |   |  |  |  |                                      |  |
| April                    | 100,8   |                        | 100,7   |                       | 98,4    | 98,8      | 102,2   |           | 100,5   |  | 100,5   |                        | 100,5  |                          | 99,5   |           |   |  |  |  |                                      |  |
| Mai                      | 99,7    | 100,5                  | 99,8    | 100,6                 | 99,9    | 99,6      | 99,5    | 101,1     | 100,1   | 100,6  | 99,5    | 100,4                  | 99,7   | 100,5                    | 98,8   | 99,8      |   |  |  |  |                                      |  |
| Juni                     | 101,1   |                        | 101,2   |                       | 100,6   |           | 104,9   |           | 99,5    |  | 101,1   |                        | 101,2  |                          | 101,1  |           |   |  |  |  |                                      |  |
| Juli                     | 99,9    |                        | 100,1   |                       | 100,4   | 99,4      | 99,5    |           | 99,5    |  | 100,4   |                        | 100,6  |                          | 102,6  |           |   |  |  |  |                                      |  |
| Aug.                     | 99,3    | 100,0                  | 99,8    | 100,3                 | 101,1   | 101,1     | 96,8    | 99,2      | 100,2   | 100,0  | 100,0   | 100,6                  | 100,4  | 100,8                    | 102,7  | 103,0     |   |  |  |  |                                      |  |
| Sept.                    | 100,8   |                        | 101,0   |                       | 101,7   |           | 101,4   |           | 100,4   |  | 101,4   |                        | 101,5  |                          | 103,7  |           |   |  |  |  |                                      |  |
| Okt.                     | 101,2   |                        | 101,3   |                       | 102,6   | 101,9     | 100,1   |           | 100,1   |  | 101,4   |                        | 101,3  |                          | 102,0  |           |   |  |  |  |                                      |  |
| Nov.                     | 100,2   | 100,3                  | 100,3   | 100,3                 | 102,1   | 101,8     | 94,6    | 98,2      | 99,2    | 99,2   | 100,4   | 100,4                  | 100,4  | 100,3                    | 100,8  | 100,5     |   |  |  |  |                                      |  |
| Dez.                     | 99,4    |                        | 99,3    |                       | 100,8   |           | 98,1    |           | 98,4    |  | 99,3    |                        | 99,1   |                          | 98,7   |           |   |  |  |  |                                      |  |
| 2004 Jan. 5)             | 99,3    |                        | 99,2    |                       | 102,2   | 101,1     | 101,1   |           | 102,5   |  | 100,0   |                        | 99,7   |                          | 102,6  |           |   |  |  |  |                                      |  |
| Febr.                    | 99,7    | 99,9                   | 99,9    | 99,9                  | 101,5   | 101,7     | 103,1   | 102,2     | 103,8   | 103,5  | 100,1   | 100,1                  | 100,0  | 99,8                     | 101,8  | 100,9     |   |  |  |  |                                      |  |
| März                     | 100,7   |                        | 100,6   |                       | 101,4   |           | 102,4   |           | 104,3   |  | 100,1   |                        | 99,7   |                          | 98,2   |           |   |  |  |  |                                      |  |
| April                    | 101,1   |                        | 101,2   |                       | 102,2   | 105,2     | 104,4   |           | 101,2   |  | 100,9   |                        | 100,9  |                          | 101,8  |           |   |  |  |  |                                      |  |
| Mai                      | 98,0    | 100,2                  | 98,1    | 100,3                 | 100,0   | 101,6     | 96,7    | 102,5     | 101,9   | 103,7  | 98,7    | 100,5                  | 98,3   | 100,1                    | 101,2  | 101,6     |   |  |  |  |                                      |  |
| Juni                     | 101,5   |                        | 101,5   |                       | 102,5   |           | 105,5   |           | 104,7   |  | 101,5   |                        | 101,1  |                          | 101,7  |           |   |  |  |  |                                      |  |
| Juli                     | 100,9   |                        | 100,9   |                       | 103,9   | 104,2     | 102,7   |           | 101,0   |  | 101,0   |                        | 100,6  |                          | 101,4  |           |   |  |  |  |                                      |  |
| Aug.                     | 101,3   | 101,1                  | 101,2   | 101,1                 | 103,6   | 103,5     | 104,5   | 103,5     | 103,0   | 102,7  | 101,2   | 101,1                  | 100,7  | 100,7                    | 100,7  | 101,2     |   |  |  |  |                                      |  |
| Sept.                    | 101,0   |                        | 101,2   |                       | 103,0   | 101,9     | 101,9   |           | 102,5   |  | 101,1   |                        | 100,9  |                          | 101,5  |           |   |  |  |  |                                      |  |
| Okt.                     | 101,6   |                        | 101,6   |                       | 103,1   | 103,7     | 104,8   |           | 101,8   |  | 101,8   |                        | 101,4  |                          | 102,4  |           |   |  |  |  |                                      |  |
| Nov.                     | 100,9   | 101,3                  | 101,1   | 101,2                 | 103,5   | 103,8     | 103,0   | 103,2     | 102,0   | 103,1  | 102,4   | 101,9                  | 102,2  | 101,5                    | 108,4  | 104,3     |   |  |  |  |                                      |  |
| Dez.                     | 101,3   |                        | 101,0   |                       | 104,7   |           | 102,9   |           | 102,5   |  | 101,4   |                        | 100,9  |                          | 102,1  |           |   |  |  |  |                                      |  |
| 2005 Jan.                | 103,7   |                        | 103,8   |                       | 106,9   | 103,1     | 106,5   |           | 103,1   |  | 102,8   |                        | 102,8  |                          | 101,3  |           |   |  |  |  |                                      |  |
| Febr.                    | 102,0   | 102,6                  | 101,7   | 102,4                 | 107,3   | 106,4     | 97,1    | 101,0     | 101,3   | 103,6  | 101,0   | 101,9                  | 100,4  | 101,4                    | 97,9   | 100,1     |   |  |  |  |                                      |  |
| März                     | 102,1   |                        | 101,7   |                       | 105,0   |           | 102,7   |           | 103,1   |  | 101,7   |                        | 100,9  |                          | 101,1  |           |   |  |  |  |                                      |  |
| April                    | 100,9   |                        | 100,7   |                       | 103,7   | 109,8     | 99,1    |           | 101,3   |  | 101,3   |                        | 100,5  |                          | 103,0  |           |   |  |  |  |                                      |  |
| Mai                      | 103,4   | 102,3                  | 103,0   | 102,0                 | 107,6   | 106,2     | 101,2   | 105,1     | 101,9   | 101,1  | 103,6   | 102,6                  | 102,6  | 101,6                    | 104,9  | 104,0     |   |  |  |  |                                      |  |
| Juni                     | 102,7   |                        | 102,2   |                       | 107,2   |           | 104,2   |           | 102,4   |  | 102,9   |                        | 101,8  |                          | 104,1  |           |   |  |  |  |                                      |  |
| Juli                     | 102,1   |                        | 101,8   |                       | 105,2   | 103,0     | 102,9   |           | 102,9   |  | 102,9   |                        | 101,9  |                          | 105,8  |           |   |  |  |  |                                      |  |
| Aug.                     | 103,6   | 102,6                  | 103,3   | 102,1                 | 105,1   | 105,2     | 108,5   | 103,4     | 104,0   | 102,9  | 103,6   | 103,3                  | 102,6  | 102,1                    | 103,6  | 105,9     |   |  |  |  |                                      |  |
| Sept.                    | 102,0   |                        | 101,2   |                       | 105,2   |           | 98,6    |           | 101,9   |  | 103,4   |                        | 101,9  |                          | 108,4  |           |   |  |  |  |                                      |  |
| Okt.                     | 102,4   |                        | 101,6   |                       | 105,7   | 102,9     | 102,9   |           | 102,6   |  | 103,2   |                        | 101,6  |                          | 106,0  |           |   |  |  |  |                                      |  |
| Nov. 5)                  | 101,2   | ...                    | 100,6   | ...                   | 103,9   | ...       | 104,2   | ...       | 100,1   | ...  | 102,9   | ...                    | 101,6  | ...                      | ...  | ...       |   |  |  |  |                                      |  |

Quelle der Ursprungswerte: Statistisches Bundesamt. — \* Ohne Mehrwertsteuer. — 1 Ohne Handel mit Kraftfahrzeugen und ohne Tankstellen. — 2 Angaben beziehen sich auf den Einzelhandel in Verkaufsräumen. — 3 Einschl. Kraftwagenteilen und -zubehör. — 4 Ursprungswerte ab

Januar 2003 vorläufig, da ohne Niedersachsen. — 5 Ergebnisse ab Januar 2004 teilweise revidiert und in den jüngsten Monaten erfahrungsgemäß besonders unsicher. — s Ursprungswerte vom Statistischen Bundesamt geschätzt.

II. Konjunkturindikatoren

23. Umsätze des Einzelhandels \*)



\* Ohne Mehrwertsteuer. — 1 Ohne Handel mit Kraftfahrzeugen und ohne Tankstellen. — 2 Bis einschl. Dezember 2000 in Preisen von 1995, ab Januar 2001 in Preisen von 2000. — 3 Angaben beziehen sich auf den

Einzelhandel in Verkaufsräumen. — 4 Einschl. Kraftwagenteile und -zubehör.

II. Konjunkturindikatoren

24. Erzeuger- und Verbraucherpreise

2000 = 100

saisonbereinigt +)

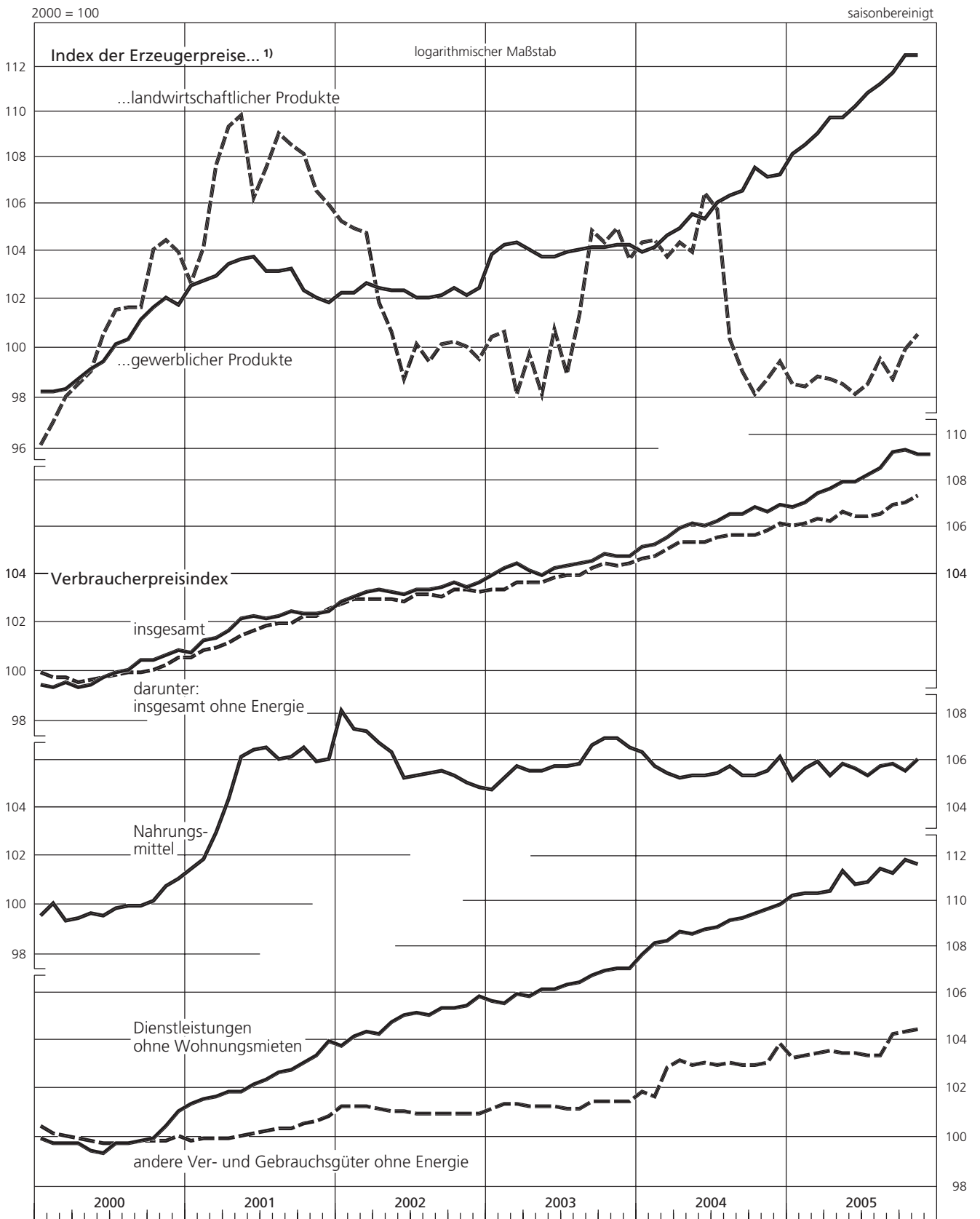
| Zeit      | Index der Erzeugerpreise 1) |           |                                  |           |                                    |           | Verbraucherpreisindex |           |                           |           |                |           |   |           |                                       |           |
|-----------|-----------------------------|-----------|----------------------------------|-----------|------------------------------------|-----------|-----------------------|-----------|---------------------------|-----------|----------------|-----------|---|-----------|---------------------------------------|-----------|
|           | gewerblicher Produkte       |           |                                  |           |                                    |           | darunter:             |           |                           |           |                |           |   |           |                                       |           |
|           | insgesamt                   |           | insgesamt ohne Energie-träger 2) |           | land-wirtschaftlicher Produkte (R) |           | insgesamt (R)         |           | insgesamt ohne Energie 3) |           | Nahrungsmittel |           | andere Ver- und Gebrauchsgüter ohne Energie |           | Dienstleistungen ohne Wohnungs-mieten |           |
|           | monatl.                     | viertelj. | monatl.                          | viertelj. | monatl.                            | viertelj. | monatl.               | viertelj. | monatl.                   | viertelj. | monatl.        | viertelj. | monatl.                                     | viertelj. | monatl.                               | viertelj. |
| 2000 Dez. | 101,8                       |           | 101,0                            |           | 104,0                              |           | 100,9                 |           | 100,6                     |           | 101,1          |           | 100,1                                       |           | 101,1                                 |           |
| 2001 Jan. | 4) 102,6                    |           | 101,2                            |           | 102,7                              |           | 4) 100,8              |           | 100,6                     |           | 101,5          |           | 99,9  |           | 101,4                                 |           |
| Febr.     | 102,8                       | 102,8     | 101,2                            | 101,3     | 104,2                              | 104,9     | 101,3                 | 101,2     | 100,9                     | 100,8     | 101,9          | 102,1     | 100,0                                       | 100,0     | 101,6                                 | 101,6     |
| März      | 103,0                       |           | 101,4                            |           | 107,7                              |           | 101,4                 |           | 101,0                     |           | 103,0          |           | 100,0                                       |           | 101,7                                 |           |
| April     | 103,5                       |           | 101,5                            |           | 109,4                              |           | 101,7                 |           | 101,2                     |           | 104,4          |           | 100,0                                       |           | 101,9                                 |           |
| Mai       | 103,7                       | 103,7     | 101,6                            | 101,6     | 109,9                              | 108,5     | 102,2                 | 102,1     | 101,5                     | 101,5     | 106,2          | 105,7     | 100,1                                       | 100,1     | 101,9                                 | 102,0     |
| Juni      | 103,8                       |           | 101,6                            |           | 106,3                              |           | 102,3                 |           | 101,7                     |           | 106,5          |           | 100,2                                       |           | 102,2                                 |           |
| Juli      | 103,2                       |           | 101,4                            |           | 107,6                              |           | 102,2                 |           | 101,9                     |           | 106,6          |           | 100,3                                       |           | 102,4                                 |           |
| Aug.      | 103,2                       | 103,2     | 101,6                            | 101,5     | 109,1                              | 108,4     | 102,3                 | 102,3     | 102,0                     | 102,0     | 106,1          | 106,3     | 100,4                                       | 100,4     | 102,7                                 | 102,6     |
| Sept.     | 103,3                       |           | 101,5                            |           | 108,6                              |           | 102,5                 |           | 102,0                     |           | 106,2          |           | 100,4                                       |           | 102,8                                 |           |
| Okt.      | 102,4                       |           | 101,4                            |           | 108,2                              |           | 102,4                 |           | 102,3                     |           | 106,6          |           | 100,6                                       |           | 103,1                                 |           |
| Nov.      | 102,1                       | 102,1     | 101,4                            | 101,4     | 106,6                              | 106,9     | 102,4                 | 102,4     | 102,3                     | 102,4     | 106,0          | 106,2     | 100,7                                       | 100,7     | 103,4                                 | 103,5     |
| Dez.      | 101,9                       |           | 101,3                            |           | 106,0                              |           | 102,5                 |           | 102,6                     |           | 106,1          |           | 100,9                                       |           | 104,0                                 |           |
| 2002 Jan. | 5) 102,3                    |           | 101,5                            |           | 105,3                              |           | 5) 102,9              |           | 102,8                     |           | 108,2          |           | 101,3                                       |           | 103,8                                 |           |
| Febr.     | 102,3                       | 102,4     | 101,3                            | 101,4     | 105,0                              | 105,0     | 103,1                 | 103,1     | 103,0                     | 102,9     | 107,4          | 107,6     | 101,3                                       | 101,3     | 104,2                                 | 104,1     |
| März      | 102,7                       |           | 101,5                            |           | 104,8                              |           | 103,3                 |           | 103,0                     |           | 107,3          |           | 101,3                                       |           | 104,4                                 |           |
| April     | 102,5                       |           | 101,5                            |           | 101,9                              |           | 103,4                 |           | 103,0                     |           | 106,8          |           | 101,2                                       |           | 104,3                                 |           |
| Mai       | 102,4                       | 102,4     | 101,5                            | 101,6     | 100,7                              | 100,5     | 103,3                 | 103,3     | 103,0                     | 103,0     | 106,4          | 106,2     | 101,1                                       | 101,1     | 104,8                                 | 104,7     |
| Juni      | 102,4                       |           | 101,7                            |           | 98,8                               |           | 103,2                 |           | 102,9                     |           | 105,3          |           | 101,1                                       |           | 105,1                                 |           |
| Juli      | 102,1                       |           | 101,7                            |           | 100,2                              |           | 103,4                 |           | 103,2                     |           | 105,4          |           | 101,0                                       |           | 105,2                                 |           |
| Aug.      | 102,1                       | 102,1     | 101,8                            | 101,8     | 99,5                               | 100,0     | 103,4                 | 103,4     | 103,2                     | 103,2     | 105,5          | 105,5     | 101,0                                       | 101,0     | 105,1                                 | 105,2     |
| Sept.     | 102,2                       |           | 101,8                            |           | 100,2                              |           | 103,5                 |           | 103,1                     |           | 105,6          |           | 101,0                                       |           | 105,4                                 |           |
| Okt.      | 102,5                       |           | 101,9                            |           | 100,3                              |           | 103,7                 |           | 103,4                     |           | 105,4          |           | 101,0                                       |           | 105,4                                 |           |
| Nov.      | 102,2                       | 102,4     | 101,8                            | 101,9     | 100,1                              | 100,0     | 103,5                 | 103,6     | 103,4                     | 103,4     | 105,1          | 105,1     | 101,0                                       | 101,0     | 105,5                                 | 105,6     |
| Dez.      | 102,5                       |           | 101,9                            |           | 99,6                               |           | 103,7                 |           | 103,3                     |           | 104,9          |           | 101,0                                       |           | 105,9                                 |           |
| 2003 Jan. | 6) 103,9                    |           | 102,1                            |           | 100,5                              |           | 6) 104,0              |           | 103,4                     |           | 104,8          |           | 101,2                                       |           | 105,7                                 |           |
| Febr.     | 104,3                       | 104,2     | 102,2                            | 102,1     | 100,7                              | 99,8      | 104,3                 | 104,3     | 103,4                     | 103,5     | 105,3          | 105,3     | 101,4                                       | 101,3     | 105,6                                 | 105,8     |
| März      | 104,4                       |           | 102,1                            |           | 98,2                               |           | 104,5                 |           | 103,7                     |           | 105,8          |           | 101,4                                       |           | 106,0                                 |           |
| April     | 104,1                       |           | 102,0                            |           | 99,8                               |           | 104,2                 |           | 103,7                     |           | 105,6          |           | 101,3                                       |           | 105,9                                 |           |
| Mai       | 103,8                       | 103,9     | 102,0                            | 102,0     | 98,2                               | 99,6      | 104,0                 | 104,2     | 103,7                     | 103,8     | 105,6          | 105,7     | 101,3                                       | 101,3     | 106,2                                 | 106,1     |
| Juni      | 103,8                       |           | 101,9                            |           | 100,8                              |           | 104,3                 |           | 103,9                     |           | 105,8          |           | 101,3                                       |           | 106,2                                 |           |
| Juli      | 104,0                       |           | 101,8                            |           | 99,0                               |           | 104,4                 |           | 104,0                     |           | 105,8          |           | 101,2                                       |           | 106,4                                 |           |
| Aug.      | 104,1                       | 104,1     | 101,8                            | 101,9     | 101,4                              | 101,8     | 104,5                 | 104,5     | 104,0                     | 104,1     | 105,9          | 106,1     | 101,2                                       | 101,3     | 106,5                                 | 106,6     |
| Sept.     | 104,2                       |           | 102,0                            |           | 104,9                              |           | 104,6                 |           | 104,3                     |           | 106,7          |           | 101,5                                       |           | 106,8                                 |           |
| Okt.      | 104,2                       |           | 102,0                            |           | 104,4                              |           | 104,9                 |           | 104,5                     |           | 107,0          |           | 101,5                                       |           | 107,0                                 |           |
| Nov.      | 104,3                       | 104,3     | 102,2                            | 102,1     | 105,0                              | 104,4     | 104,8                 | 104,8     | 104,4                     | 104,5     | 107,0          | 106,9     | 101,5                                       | 101,5     | 107,1                                 | 107,1     |
| Dez.      | 104,3                       |           | 102,1                            |           | 103,7                              |           | 104,8                 |           | 104,5                     |           | 106,6          |           | 101,5                                       |           | 107,1                                 |           |
| 2004 Jan. | 104,0                       |           | 102,1                            |           | 104,4                              |           | 7) 105,2              |           | 104,7                     |           | 106,4          |           | 101,9                                       |           | 107,7                                 |           |
| Febr.     | 104,2                       | 104,3     | 102,3                            | 102,4     | 104,5                              | 104,2     | 105,3                 | 105,4     | 104,8                     | 104,9     | 105,8          | 105,9     | 101,7                                       | 102,2     | 108,2                                 | 108,1     |
| März      | 8) 104,7                    |           | 102,8                            |           | 103,8                              |           | 8) 105,6              |           | 105,1                     |           | 105,5          |           | 102,9                                       |           | 108,3                                 |           |
| April     | 105,0                       |           | 103,0                            |           | 104,4                              |           | 106,0                 |           | 105,4                     |           | 105,3          |           | 103,2                                       |           | 108,7                                 |           |
| Mai       | 105,6                       | 105,3     | 103,1                            | 103,1     | 104,0                              | 105,0     | 106,2                 | 106,1     | 105,4                     | 105,4     | 105,4          | 105,4     | 103,0                                       | 103,1     | 108,6                                 | 108,7     |
| Juni      | 105,4                       |           | 103,2                            |           | 106,5                              |           | 106,1                 |           | 105,4                     |           | 105,4          |           | 103,1                                       |           | 108,8                                 |           |
| Juli      | 106,1                       |           | 103,7                            |           | 105,8                              |           | 106,3                 |           | 105,6                     |           | 105,5          |           | 103,0                                       |           | 108,9                                 |           |
| Aug.      | 106,4                       | 106,4     | 103,8                            | 103,8     | 100,4                              | 101,8     | 106,6                 | 106,5     | 105,7                     | 105,7     | 105,8          | 105,6     | 103,1                                       | 103,0     | 109,2                                 | 109,1     |
| Sept.     | 106,6                       |           | 104,0                            |           | 99,1                               |           | 106,6                 |           | 105,7                     |           | 105,4          |           | 103,0                                       |           | 109,3                                 |           |
| Okt.      | 107,6                       |           | 104,4                            |           | 98,2                               |           | 106,9                 |           | 105,7                     |           | 105,4          |           | 103,0                                       |           | 109,5                                 |           |
| Nov.      | 107,2                       | 107,4     | 104,5                            | 104,6     | 98,8                               | 98,8      | 106,7                 | 106,9     | 105,9                     | 105,9     | 105,6          | 105,7     | 103,1                                       | 103,3     | 109,7                                 | 109,7     |
| Dez.      | 8) 107,3                    |           | 104,9                            |           | 99,5                               |           | 8) 107,0              |           | 106,2                     |           | 106,2          |           | 103,9                                       |           | 109,9                                 |           |
| 2005 Jan. | 108,2                       |           | 105,3                            |           | 98,6                               |           | 106,9                 |           | 106,1                     |           | 105,2          |           | 103,3                                       |           | 110,3                                 |           |
| Febr.     | 108,6                       | 108,6     | 105,5                            | 105,4     | 98,5                               | 98,7      | 107,1                 | 107,2     | 106,2                     | 106,2     | 105,7          | 105,6     | 103,4                                       | 103,4     | 110,4                                 | 110,4     |
| März      | 109,1                       |           | 105,5                            |           | 98,9                               |           | 107,5                 |           | 106,4                     |           | 106,0          |           | 103,5                                       |           | 110,4                                 |           |
| April     | 109,8                       |           | 105,3                            |           | 98,8                               |           | 107,7                 |           | 106,3                     |           | 105,4          |           | 103,6                                       |           | 110,5                                 |           |
| Mai       | 109,8                       | 110,0     | 105,3                            | 105,3     | 98,6                               | 98,5      | 108,0                 | 107,9     | 106,7                     | 106,5     | 105,9          | 105,7     | 103,5                                       | 103,5     | 111,4                                 | 110,9     |
| Juni      | 110,3                       |           | 105,2                            |           | 98,2                               |           | 108,0                 |           | 106,5                     |           | 105,7          |           | 103,5                                       |           | 110,8                                 |           |
| Juli      | 110,9                       |           | 105,0                            |           | 98,6                               |           | 108,3                 |           | 106,5                     |           | 105,4          |           | 103,4                                       |           | 110,9                                 |           |
| Aug.      | 111,3                       | 111,3     | 105,2                            | 105,3     | 99,6                               | 99,0      | 108,6                 | 108,7     | 106,6                     | 106,7     | 105,8          | 105,7     | 103,4                                       | 103,7     | 111,5                                 | 111,2     |
| Sept.     | 8) 111,8                    |           | 105,6                            |           | 98,8                               |           | 8) 109,3              |           | 107,0                     |           | 105,9          |           | 104,3                                       |           | 111,3                                 |           |
| Okt.      | 112,6                       |           | 105,9                            |           | p) 100,0                           |           | 109,4                 |           | 107,1                     |           | 105,6          |           | 104,4                                       |           | 111,9                                 |           |
| Nov.      | 112,6                       | ...       | 106,2                            | ...       | p) 100,6                           | ...       | 109,2                 | 109,3     | 107,4                     | ...       | 106,1          | ...       | 104,5                                       | ...       | 111,7                                 | ...       |
| Dez.      | ...                         |           | ...                              |           | ...                                |           | s) 109,2              |           | ...                       |           | ...            |           | ...   |           | ...                                   |           |

Quelle der Ursprungswerte: Statistisches Bundesamt. — + Mit Hilfe der modifizierten Census-Methode II, Version X-11. — 1 Im Inlandsabsatz; ohne Mehrwertsteuer. — 2 Mineralöl- und Kokereierzeugnisse, Erdöl, Strom, Gas, Kohle und Fernwärme (eigene Berechnung). — 3 Strom, Gas und andere Brennstoffe sowie Kraftstoffe. — 4 Erhöhung der Besteuerung des Energieverbrauchs; beim Verbraucherpreisindex zusätzlich: Erhöhung der

Kfz-Steuer. — 5 Erhöhung der Besteuerung des Energieverbrauchs; Anhebung der Tabaksteuer; beim Verbraucherpreisindex zusätzlich: Erhöhung der Versicherungssteuer. — 6 Erhöhung der Besteuerung des Energieverbrauchs; Anhebung der Tabaksteuer. — 7 Erhöhung der Preise für die Gesundheitspflege. — 8 Anhebung der Tabaksteuer. — s Ursprungswert vom Statistischen Bundesamt geschätzt.

II. Konjunkturindikatoren

24. Erzeuger- und Verbraucherpreise



1 Im Inlandsabsatz; ohne Mehrwertsteuer.

## II. Konjunkturindikatoren

## 25. Preise und Durchschnittswerte im Außenhandel

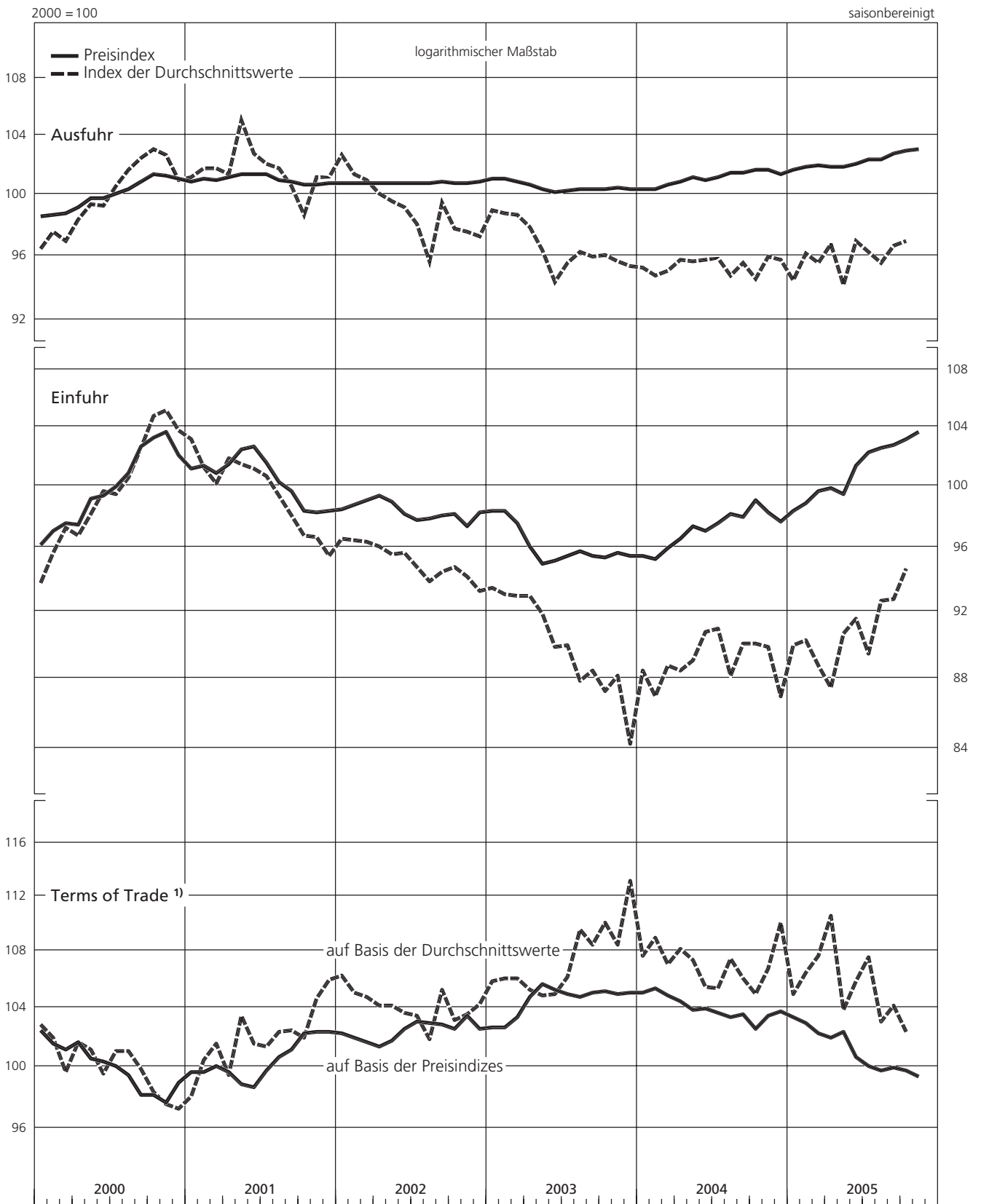
| 2000 = 100 |               |           |                              |           |               |           |                              |           |                               |           |                                  | saisonbereinigt |  |
|------------|---------------|-----------|------------------------------|-----------|---------------|-----------|------------------------------|-----------|-------------------------------|-----------|----------------------------------|-----------------|--|
| Zeit       | Ausfuhr       |           |                              |           | Einfuhr       |           |                              |           | Terms of Trade 1)             |           |                                  |                 |  |
|            | Preisindex 2) |           | Index der Durchschnittswerte |           | Preisindex 2) |           | Index der Durchschnittswerte |           | auf Basis der Preisindizes 2) |           | auf Basis der Durchschnittswerte |                 |  |
|            | monatlich     | viertelj. | monatlich                    | viertelj. | monatlich     | viertelj. | monatlich                    | viertelj. | monatlich                     | viertelj. | monatlich                        | viertelj.       |  |
| 2000 April | 99,2          |           | 98,4                         |           | 97,5          |           | 96,8                         |           | 101,7                         |           | 101,7                            |                 |  |
| 2000 Mai   | 99,8          | 99,6      | 99,4                         | 99,0      | 99,2          | 98,7      | 98,2                         | 98,2      | 100,6                         | 100,9     | 101,2                            | 100,8           |  |
| 2000 Juni  | 99,8          |           | 99,3                         |           | 99,4          |           | 99,7                         |           | 100,4                         |           | 99,6                             |                 |  |
| 2000 Juli  | 100,1         |           | 100,6                        |           | 100,0         |           | 99,5                         |           | 100,1                         |           | 101,1                            |                 |  |
| 2000 Aug.  | 100,4         | 100,5     | 101,7                        | 101,6     | 100,9         | 101,2     | 100,6                        | 100,9     | 99,5                          | 99,3      | 101,1                            | 100,7           |  |
| 2000 Sept. | 100,9         |           | 102,5                        |           | 102,7         |           | 102,6                        |           | 98,2                          |           | 99,9                             |                 |  |
| 2000 Okt.  | 101,4         |           | 103,1                        |           | 103,3         |           | 104,8                        |           | 98,2                          |           | 98,4                             |                 |  |
| 2000 Nov.  | 101,3         | 101,3     | 102,7                        | 102,3     | 103,7         | 103,0     | 105,2                        | 104,6     | 97,7                          | 98,3      | 97,6                             | 97,8            |  |
| 2000 Dez.  | 101,1         |           | 101,0                        |           | 102,1         |           | 103,8                        |           | 99,0                          |           | 97,3                             |                 |  |
| 2001 Jan.  | 100,9         |           | 101,2                        |           | 101,2         |           | 103,2                        |           | 99,7                          |           | 98,1                             |                 |  |
| 2001 Febr. | 101,1         | 101,0     | 101,8                        | 101,6     | 101,4         | 101,2     | 101,3                        | 101,6     | 99,7                          | 99,8      | 100,5                            | 100,0           |  |
| 2001 März  | 101,0         |           | 101,8                        |           | 100,9         |           | 100,2                        |           | 100,1                         |           | 101,6                            |                 |  |
| 2001 April | 101,2         |           | 101,4                        |           | 101,5         |           | 101,9                        |           | 99,7                          |           | 99,5                             |                 |  |
| 2001 Mai   | 101,4         | 101,3     | 105,1                        | 103,1     | 102,5         | 102,2     | 101,5                        | 101,5     | 98,9                          | 99,1      | 103,5                            | 101,6           |  |
| 2001 Juni  | 101,4         |           | 102,8                        |           | 102,7         |           | 101,2                        |           | 98,7                          |           | 101,6                            |                 |  |
| 2001 Juli  | 101,4         |           | 102,1                        |           | 101,6         |           | 100,7                        |           | 99,8                          |           | 101,4                            |                 |  |
| 2001 Aug.  | 101,0         | 101,1     | 101,8                        | 101,5     | 100,3         | 100,5     | 99,4                         | 99,4      | 100,7                         | 100,6     | 102,4                            | 102,1           |  |
| 2001 Sept. | 100,9         |           | 100,6                        |           | 99,7          |           | 98,1                         |           | 101,2                         |           | 102,5                            |                 |  |
| 2001 Okt.  | 100,7         |           | 98,7                         |           | 98,4          |           | 96,8                         |           | 102,3                         |           | 102,0                            |                 |  |
| 2001 Nov.  | 100,7         | 100,7     | 101,2                        | 100,3     | 98,3          | 98,4      | 96,7                         | 96,3      | 102,4                         | 102,4     | 104,7                            | 104,2           |  |
| 2001 Dez.  | 100,8         |           | 101,2                        |           | 98,4          |           | 95,5                         |           | 102,4                         |           | 106,0                            |                 |  |
| 2002 Jan.  | 100,8         |           | 102,7                        |           | 98,5          |           | 96,6                         |           | 102,3                         |           | 106,3                            |                 |  |
| 2002 Febr. | 100,8         | 100,8     | 101,4                        | 101,7     | 98,8          | 98,8      | 96,5                         | 96,5      | 102,0                         | 102,0     | 105,1                            | 105,4           |  |
| 2002 März  | 100,8         |           | 101,0                        |           | 99,1          |           | 96,4                         |           | 101,7                         |           | 104,8                            |                 |  |
| 2002 April | 100,8         |           | 100,1                        |           | 99,4          |           | 96,1                         |           | 101,4                         |           | 104,2                            |                 |  |
| 2002 Mai   | 100,8         | 100,8     | 99,6                         | 99,6      | 99,0          | 98,9      | 95,6                         | 95,8      | 101,8                         | 101,9     | 104,2                            | 104,0           |  |
| 2002 Juni  | 100,8         |           | 99,2                         |           | 98,2          |           | 95,7                         |           | 102,6                         |           | 103,7                            |                 |  |
| 2002 Juli  | 100,8         |           | 98,1                         |           | 97,8          |           | 94,8                         |           | 103,1                         |           | 103,5                            |                 |  |
| 2002 Aug.  | 100,8         | 100,8     | 95,7                         | 97,7      | 97,9          | 97,9      | 93,9                         | 94,4      | 103,0                         | 103,0     | 101,9                            | 103,5           |  |
| 2002 Sept. | 100,9         |           | 99,5                         |           | 98,1          |           | 94,5                         |           | 102,9                         |           | 105,3                            |                 |  |
| 2002 Okt.  | 100,8         |           | 97,8                         |           | 98,2          |           | 94,8                         |           | 102,6                         |           | 103,2                            |                 |  |
| 2002 Nov.  | 100,8         | 100,8     | 97,6                         | 97,6      | 97,4          | 98,0      | 94,2                         | 94,1      | 103,5                         | 102,9     | 103,6                            | 103,7           |  |
| 2002 Dez.  | 100,9         |           | 97,3                         |           | 98,3          |           | 93,3                         |           | 102,6                         |           | 104,3                            |                 |  |
| 2003 Jan.  | 101,1         |           | 99,0                         |           | 98,4          |           | 93,5                         |           | 102,7                         |           | 105,9                            |                 |  |
| 2003 Febr. | 101,1         | 101,0     | 98,8                         | 98,8      | 98,4          | 98,1      | 93,1                         | 93,2      | 102,7                         | 102,9     | 106,1                            | 106,0           |  |
| 2003 März  | 100,9         |           | 98,7                         |           | 97,6          |           | 93,0                         |           | 103,4                         |           | 106,1                            |                 |  |
| 2003 April | 100,7         |           | 97,9                         |           | 96,1          |           | 93,0                         |           | 104,8                         |           | 105,3                            |                 |  |
| 2003 Mai   | 100,4         | 100,4     | 96,4                         | 96,2      | 95,0          | 95,4      | 91,9                         | 91,6      | 105,7                         | 105,3     | 104,9                            | 105,0           |  |
| 2003 Juni  | 100,2         |           | 94,4                         |           | 95,2          |           | 89,9                         |           | 105,3                         |           | 105,0                            |                 |  |
| 2003 Juli  | 100,3         |           | 95,6                         |           | 95,5          |           | 90,0                         |           | 105,0                         |           | 106,2                            |                 |  |
| 2003 Aug.  | 100,4         | 100,4     | 96,3                         | 96,0      | 95,8          | 95,6      | 87,9                         | 88,8      | 104,8                         | 105,0     | 109,6                            | 108,1           |  |
| 2003 Sept. | 100,4         |           | 96,0                         |           | 95,5          |           | 88,5                         |           | 105,1                         |           | 108,5                            |                 |  |
| 2003 Okt.  | 100,4         |           | 96,1                         |           | 95,4          |           | 87,3                         |           | 105,2                         |           | 110,1                            |                 |  |
| 2003 Nov.  | 100,5         | 100,4     | 95,7                         | 95,7      | 95,7          | 95,5      | 88,2                         | 86,6      | 105,0                         | 105,1     | 108,5                            | 110,5           |  |
| 2003 Dez.  | 100,4         |           | 95,4                         |           | 95,5          |           | 84,3                         |           | 105,1                         |           | 113,2                            |                 |  |
| 2004 Jan.  | 100,4         |           | 95,3                         |           | 95,5          |           | 88,5                         |           | 105,1                         |           | 107,7                            |                 |  |
| 2004 Febr. | 100,4         | 100,5     | 94,8                         | 95,1      | 95,3          | 95,6      | 87,0                         | 88,1      | 105,4                         | 105,1     | 109,0                            | 107,9           |  |
| 2004 März  | 100,7         |           | 95,1                         |           | 96,0          |           | 88,8                         |           | 104,9                         |           | 107,1                            |                 |  |
| 2004 April | 100,9         |           | 95,8                         |           | 96,6          |           | 88,5                         |           | 104,5                         |           | 108,2                            |                 |  |
| 2004 Mai   | 101,2         | 101,0     | 95,7                         | 95,8      | 97,4          | 97,0      | 89,1                         | 89,5      | 103,9                         | 104,1     | 107,4                            | 107,0           |  |
| 2004 Juni  | 101,0         |           | 95,8                         |           | 97,1          |           | 90,8                         |           | 104,0                         |           | 105,5                            |                 |  |
| 2004 Juli  | 101,2         |           | 95,9                         |           | 97,6          |           | 91,0                         |           | 103,7                         |           | 105,4                            |                 |  |
| 2004 Aug.  | 101,5         | 101,4     | 94,8                         | 95,4      | 98,2          | 97,9      | 88,2                         | 89,8      | 103,4                         | 103,6     | 107,5                            | 106,2           |  |
| 2004 Sept. | 101,5         |           | 95,6                         |           | 98,0          |           | 90,1                         |           | 103,6                         |           | 106,1                            |                 |  |
| 2004 Okt.  | 101,7         |           | 94,6                         |           | 99,1          |           | 90,1                         |           | 102,6                         |           | 105,0                            |                 |  |
| 2004 Nov.  | 101,7         | 101,6     | 96,0                         | 95,5      | 98,3          | 98,4      | 89,9                         | 89,0      | 103,5                         | 103,3     | 106,8                            | 107,3           |  |
| 2004 Dez.  | 101,4         |           | 95,8                         |           | 97,7          |           | 87,0                         |           | 103,8                         |           | 110,1                            |                 |  |
| 2005 Jan.  | 101,7         |           | 94,5                         |           | 98,4          |           | 90,0                         |           | 103,4                         |           | 105,0                            |                 |  |
| 2005 Febr. | 101,9         | 101,9     | 96,2                         | 95,4      | 98,9          | 99,0      | 90,3                         | 89,7      | 103,0                         | 102,9     | 106,5                            | 106,4           |  |
| 2005 März  | 102,0         |           | 95,6                         |           | 99,7          |           | 88,8                         |           | 102,3                         |           | 107,7                            |                 |  |
| 2005 April | 101,9         |           | 96,8                         |           | 99,9          |           | 87,5                         |           | 102,0                         |           | 110,6                            |                 |  |
| 2005 Mai   | 101,9         | 102,0     | 94,2                         | 96,0      | 99,5          | 100,3     | 90,7                         | 89,9      | 102,4                         | 101,7     | 103,9                            | 106,8           |  |
| 2005 Juni  | 102,1         |           | 97,0                         |           | 101,4         |           | 91,6                         |           | 100,7                         |           | 105,9                            |                 |  |
| 2005 Juli  | 102,4         |           | 96,3                         |           | 102,3         |           | 89,5                         |           | 100,1                         |           | 107,6                            |                 |  |
| 2005 Aug.  | 102,4         | 102,5     | 95,6                         | 96,2      | 102,6         | 102,6     | 92,7                         | 91,7      | 99,8                          | 100,0     | 103,1                            | 104,9           |  |
| 2005 Sept. | 102,8         |           | 96,7                         |           | 102,8         |           | 92,8                         |           | 100,0                         |           | 104,2                            |                 |  |
| 2005 Okt.  | 103,0         |           | 97,0                         |           | 103,2         |           | 94,7                         |           | 99,8                          |           | 102,4                            |                 |  |
| 2005 Nov.  | 103,1         | ...       | ...                          | ...       | 103,7         | ...       | ...                          | ...       | 99,4                          | ...       | ...                              | ...             |  |

Quelle der Ursprungswerte: Statistisches Bundesamt. — 1 Index der Ausfuhrpreise (bzw. Ausfuhrdurchschnittswerte) in % des Index der Einfuhrpreise

(bzw. Einfuhrdurchschnittswerte). — 2 Saisonbereinigung mit Hilfe der modifizierten Census-Methode II, Version X-11.

II. Konjunkturindikatoren

25. Preise und Durchschnittswerte im Außenhandel



1 Index der Ausführpreise (bzw. Ausfuhrdurchschnittswerte) in % des Index der Einfuhrpreise (bzw. Einfuhrdurchschnittswerte).

**III. Außenwirtschaft**
**1. Leistungsbilanz**

| DM/€       |                           | Komponenten<br>(ohne Ergänzungen zum Warenverkehr) |                  |                                    |                                   | saisonbereinigt +) |
|------------|---------------------------|--|------------------|------------------------------------|-----------------------------------|--------------------|
| Zeit       | Leistungsbilanz 1) 2) (R) | Außenhandel 2)                                     |                  | Erwerbs- und<br>Vermögenseinkommen | Laufende<br>Übertragungen (A) (R) |                    |
|            |                           |  | Dienstleistungen |                                    |                                   |                    |
| Mrd DM     |                           |  |                  |                                    |                                   |                    |
| 1991 1.Vj. | - 12,94                   | 9,40   | - 8,18           | 9,20                               | - 22,47                           |                    |
| 2.Vj.      | - 12,85                   | - 1,56   | - 5,87           | 6,15                               | - 10,57                           |                    |
| 3.Vj.      | - 7,19                    | 4,28   | - 6,82           | 7,38                               | - 11,73                           |                    |
| 4.Vj.      | - 6,50                    | 11,00  | - 10,80          | 6,77                               | - 12,87                           |                    |
| 1992 1.Vj. | - 10,31                   | 8,96   | - 10,91          | 7,55                               | - 15,23                           |                    |
| 2.Vj.      | - 9,62                    | 5,83   | - 10,83          | 7,58                               | - 12,05                           |                    |
| 3.Vj.      | - 3,71                    | 12,12  | - 10,80          | 6,69                               | - 11,78                           |                    |
| 4.Vj.      | - 11,14                   | 7,10   | - 12,37          | 6,72                               | - 11,95                           |                    |
| 1993 1.Vj. | - 6,55                    | 3) 15,48   | - 12,89          | 5,55                               | - 13,94                           |                    |
| 2.Vj.      | - 8,40                    | 13,53  | - 13,48          | 5,56                               | - 12,91                           |                    |
| 3.Vj.      | - 8,44                    | 12,94  | - 11,88          | 4,15                               | - 13,42                           |                    |
| 4.Vj.      | - 8,67                    | 17,31  | - 14,19          | 3,88                               | - 14,73                           |                    |
| 1994 1.Vj. | - 10,20                   | 16,39  | - 14,09          | 1,09                               | - 13,65                           |                    |
| 2.Vj.      | - 8,49                    | 20,91  | - 15,62          | 1,48                               | - 15,07                           |                    |
| 3.Vj.      | - 13,12                   | 18,15  | - 16,52          | 0,97                               | - 15,55                           |                    |
| 4.Vj.      | - 17,42                   | 16,25  | - 16,78          | - 1,02                             | - 15,07                           |                    |
| 1995 1.Vj. | - 8,59                    | 20,03  | - 15,81          | - 0,13                             | - 11,89                           |                    |
| 2.Vj.      | - 10,89                   | 21,32  | - 16,58          | 0,21                               | - 14,57                           |                    |
| 3.Vj.      | - 10,25                   | 21,54  | - 16,00          | - 1,55                             | - 13,53                           |                    |
| 4.Vj.      | - 12,54                   | 22,72  | - 15,53          | - 2,42                             | - 15,39                           |                    |
| 1996 1.Vj. | - 3,78                    | 20,99  | - 13,96          | 2,66                               | - 12,03                           |                    |
| 2.Vj.      | - 10,16                   | 22,11  | - 15,81          | 0,44                               | - 16,06                           |                    |
| 3.Vj.      | - 4,31                    | 27,37  | - 17,36          | - 2,96                             | - 10,56                           |                    |
| 4.Vj.      | - 2,63                    | 28,36  | - 17,54          | 1,06                               | - 12,35                           |                    |
| 1997 1.Vj. | - 11,76                   | 24,15  | - 18,40          | - 0,84                             | - 14,38                           |                    |
| 2.Vj.      | - 5,48                    | 28,20  | - 16,84          | - 1,92                             | - 13,35                           |                    |
| 3.Vj.      | - 1,89                    | 32,08  | - 17,69          | - 0,40                             | - 13,93                           |                    |
| 4.Vj.      | 3,33                      | 33,19  | - 16,34          | - 0,96                             | - 11,04                           |                    |
| 1998 1.Vj. | - 10,18                   | 29,56  | - 18,11          | - 2,42                             | - 17,73                           |                    |
| 2.Vj.      | - 4,37                    | 33,48  | - 18,99          | - 6,10                             | - 10,47                           |                    |
| 3.Vj.      | - 6,04                    | 31,45  | - 18,26          | - 4,34                             | - 12,55                           |                    |
| 4.Vj.      | - 7,03                    | 31,90  | - 19,82          | - 5,37                             | - 12,57                           |                    |
| 1999 1.Vj. | - 17,23                   | 30,37  | - 23,12          | - 7,02                             | - 12,44                           |                    |
| 2.Vj.      | - 7,10                    | 29,42  | - 20,91          | - 2,17                             | - 10,97                           |                    |
| 3.Vj.      | - 12,85                   | 29,75  | - 21,61          | - 4,85                             | - 12,79                           |                    |
| 4.Vj.      | - 11,13                   | 36,73  | - 24,25          | - 7,39                             | - 12,71                           |                    |
| Mrd €      |                           |  |                  |                                    |                                   |                    |
| 1999 1.Vj. | - 8,81                    | 15,53  | - 11,82          | - 3,59                             | - 6,36                            |                    |
| 2.Vj.      | - 3,63                    | 15,04  | - 10,69          | - 1,11                             | - 5,61                            |                    |
| 3.Vj.      | - 6,57                    | 15,21  | - 11,05          | - 2,48                             | - 6,54                            |                    |
| 4.Vj.      | - 5,69                    | 18,78  | - 12,40          | - 3,78                             | - 6,50                            |                    |
| 2000 1.Vj. | - 5,56                    | 15,64  | - 11,58          | - 0,86                             | - 7,10                            |                    |
| 2.Vj.      | - 6,50                    | 15,97  | - 12,45          | - 1,87                             | - 7,13                            |                    |
| 3.Vj.      | - 11,93                   | 12,75  | - 12,23          | - 4,50                             | - 6,24                            |                    |
| 4.Vj.      | - 10,14                   | 14,93  | - 13,36          | - 1,00                             | - 7,92                            |                    |
| 2001 1.Vj. | - 5,41                    | 21,41  | - 14,09          | - 4,04                             | - 6,97                            |                    |
| 2.Vj.      | - 2,02                    | 21,79  | - 13,48          | - 0,81                             | - 8,26                            |                    |
| 3.Vj.      | - 3,50                    | 25,52  | - 12,35          | - 2,85                             | - 5,15                            |                    |
| 4.Vj.      | 7,66                      | 27,78  | - 10,64          | - 1,63                             | - 7,06                            |                    |
| 2002 1.Vj. | 7,93                      | 32,58  | - 11,06          | - 5,08                             | - 7,09                            |                    |
| 2.Vj.      | 10,34                     | 31,26  | - 8,65           | - 2,64                             | - 8,52                            |                    |
| 3.Vj.      | 15,75                     | 35,39  | - 8,53           | - 4,33                             | - 5,17                            |                    |
| 4.Vj.      | 14,20                     | 34,98  | - 8,08           | - 3,16                             | - 7,33                            |                    |
| 2003 1.Vj. | 4,90                      | 27,58  | - 8,24           | - 4,84                             | - 7,19                            |                    |
| 2.Vj.      | 8,88                      | 29,89  | - 8,40           | - 3,19                             | - 7,55                            |                    |
| 3.Vj.      | 16,86                     | 38,53  | - 9,16           | - 3,35                             | - 7,69                            |                    |
| 4.Vj.      | 15,95                     | 34,96  | - 7,77           | - 2,40                             | - 6,28                            |                    |
| 2004 1.Vj. | 18,39                     | 37,99  | - 7,13           | - 2,49                             | - 7,18                            |                    |
| 2.Vj.      | 4) 27,51                  | 4) 43,03   | - 6,19           | 0,61                               | - 7,23                            |                    |
| 3.Vj.      | 18,76                     | 36,51  | - 7,34           | 0,42                               | - 7,48                            |                    |
| 4.Vj.      | 19,63                     | 37,34  | - 8,83           | 1,14                               | - 6,53                            |                    |
| 2005 1.Vj. | 21,82                     | 40,58  | - 6,55           | 0,26                               | - 8,82                            |                    |
| 2.Vj.      | 25,93                     | 40,19  | - 5,89           | 1,06                               | - 6,14                            |                    |
| 3.Vj.      | 22,50                     | 41,04  | - 8,86           | 0,84                               | - 6,68                            |                    |

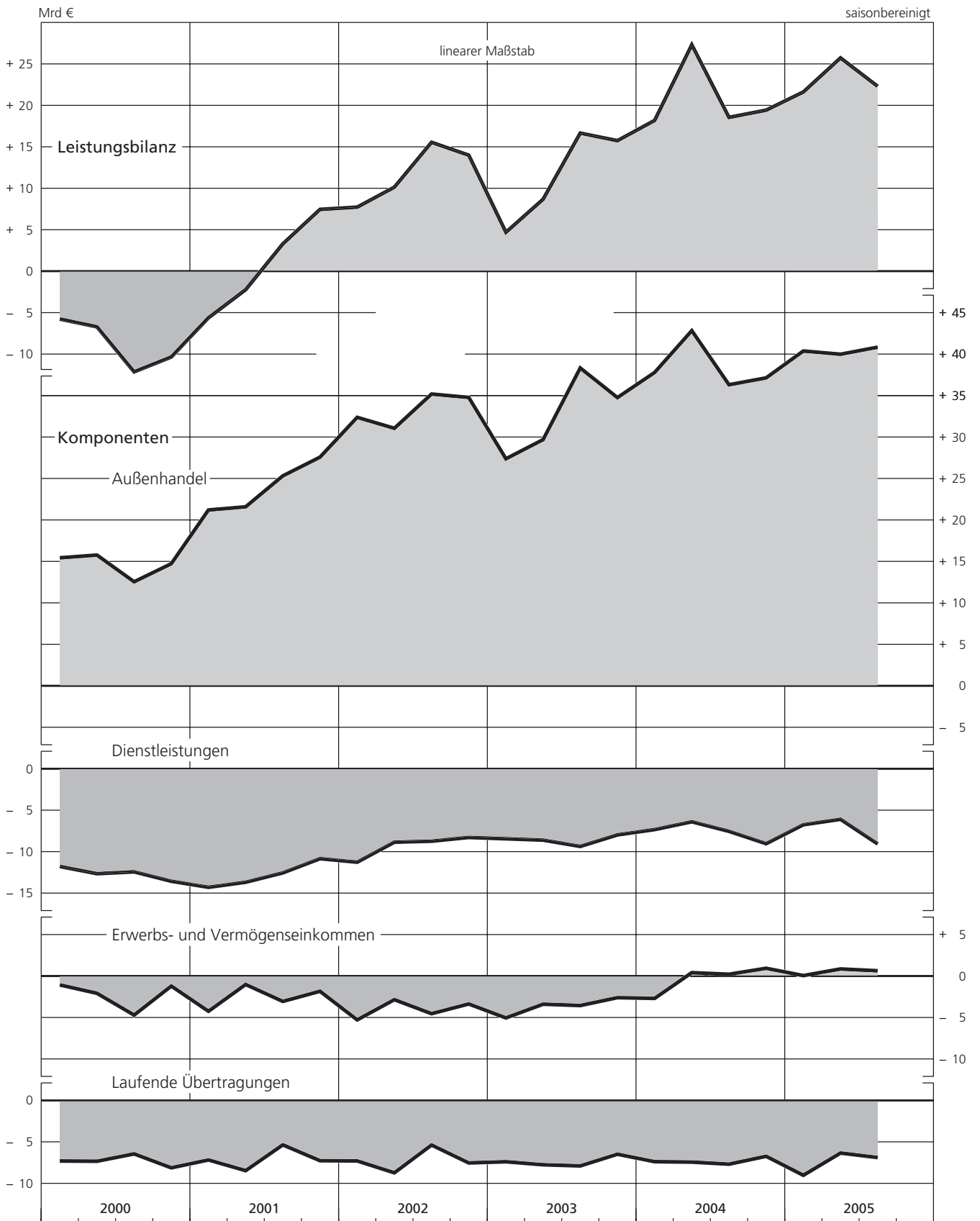
Quelle der Ursprungswerte für den Außenhandel: Statistisches Bundesamt. — + Die saisonbereinigten Saldenreihen sind mit erheblich größerer Unsicherheit behaftet als die Grundreihen, aus denen sie gebildet wurden. — 1 Enthält auch die Ergänzungen zum Warenverkehr. — 2 Ergebnisse ab Anfang 1993 durch Änderung in der Erfassung des Außen-

handels mit größerer Unsicherheit behaftet. — 3 Ab Anfang 1993 einschl. der Zuschätzungen für den nicht meldepflichtigen Außenhandel, die bis Ende 1992 in den Ergänzungen zum Warenverkehr enthalten sind. — 4 Ab Mai 2004 größere Unsicherheit der Ergebnisse durch Änderung in der Erfassung des Außenhandels mit den 10 neuen EU-Mitgliedstaaten.



III. Außenwirtschaft

1. Leistungsbilanz



## III. Außenwirtschaft

## 2. Außenhandel – Gesamtübersicht

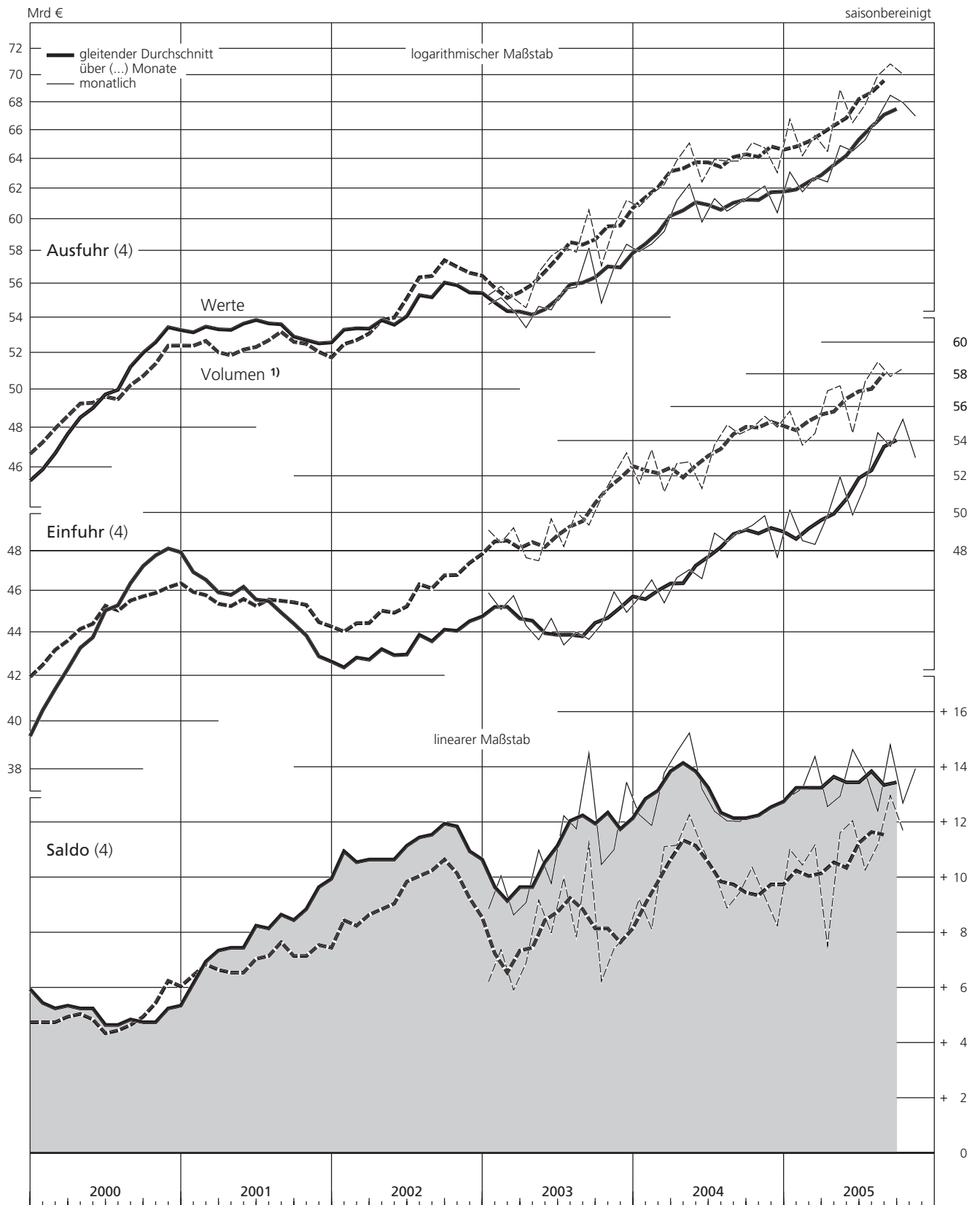
| Mrd €     |           |           |           |           |           |           |            |           |           |           |           | saisonbereinigt |  |
|-----------|-----------|-----------|-----------|-----------|-----------|-----------|------------|-----------|-----------|-----------|-----------|-----------------|--|
| Zeit      | Werte     |           |           |           |           |           | Volumen 1) |           |           |           |           |                 |  |
|           | Ausfuhr   |           | Einfuhr   |           | Saldo 2)  |           | Ausfuhr    |           | Einfuhr   |           | Saldo 2)  |                 |  |
|           | monatlich | viertelj. | monatlich | viertelj. | monatlich | viertelj. | monatlich  | viertelj. | monatlich | viertelj. | monatlich | viertelj.       |  |
| 2000 Okt. | 54,63     |           | 47,92     |           | 6,71      |           | 52,99      |           | 45,73     |           | 7,26      |                 |  |
| Nov.      | 53,19     | 160,26    | 48,49     | 145,33    | 4,70      | 14,93     | 51,79      | 156,70    | 46,09     | 138,95    | 5,70      | 17,75           |  |
| Dez.      | 52,44     |           | 48,92     |           | 3,52      |           | 51,92      |           | 47,13     |           | 4,79      |                 |  |
| 2001 Jan. | 53,81     |           | 47,45     |           | 6,36      |           | 53,17      |           | 45,98     |           | 7,19      |                 |  |
| Febr.     | 53,98     | 160,46    | 47,16     | 139,05    | 6,82      | 21,41     | 53,03      | 157,94    | 46,55     | 136,88    | 6,48      | 21,06           |  |
| März      | 52,67     |           | 44,44     |           | 8,23      |           | 51,74      |           | 44,35     |           | 7,39      |                 |  |
| April     | 53,75     |           | 47,39     |           | 6,36      |           | 53,01      |           | 46,51     |           | 6,50      |                 |  |
| Mai       | 53,20     | 160,79    | 44,95     | 139,00    | 8,25      | 21,79     | 50,62      | 156,00    | 44,29     | 136,91    | 6,33      | 19,09           |  |
| Juni      | 53,84     |           | 46,66     |           | 7,18      |           | 52,37      |           | 46,11     |           | 6,26      |                 |  |
| Juli      | 54,11     |           | 46,04     |           | 8,07      |           | 53,00      |           | 45,72     |           | 7,28      |                 |  |
| Aug.      | 54,58     | 161,11    | 44,87     | 135,59    | 9,71      | 25,52     | 53,61      | 158,72    | 45,14     | 136,41    | 8,47      | 22,31           |  |
| Sept.     | 52,42     |           | 44,68     |           | 7,74      |           | 52,11      |           | 45,55     |           | 6,56      |                 |  |
| Okt.      | 53,63     |           | 44,41     |           | 9,22      |           | 54,34      |           | 45,88     |           | 8,46      |                 |  |
| Nov.      | 51,30     | 158,73    | 43,92     | 130,95    | 7,38      | 27,78     | 50,69      | 158,19    | 45,42     | 135,93    | 5,27      | 22,26           |  |
| Dez.      | 53,80     |           | 42,62     |           | 11,18     |           | 53,16      |           | 44,63     |           | 8,53      |                 |  |
| 2002 Jan. | 51,66     |           | 40,81     |           | 10,85     |           | 50,30      |           | 42,25     |           | 8,05      |                 |  |
| Febr.     | 53,84     | 159,70    | 43,45     | 127,12    | 10,39     | 32,58     | 53,10      | 157,06    | 45,03     | 131,74    | 8,07      | 25,32           |  |
| März      | 54,20     |           | 42,86     |           | 11,34     |           | 53,66      |           | 44,46     |           | 9,20      |                 |  |
| April     | 54,12     |           | 44,41     |           | 9,71      |           | 54,07      |           | 46,21     |           | 7,86      |                 |  |
| Mai       | 51,59     | 161,49    | 40,44     | 130,23    | 11,15     | 31,26     | 51,80      | 162,10    | 42,30     | 135,93    | 9,50      | 26,17           |  |
| Juni      | 55,78     |           | 45,38     |           | 10,40     |           | 56,23      |           | 47,42     |           | 8,81      |                 |  |
| Juli      | 53,15     |           | 41,75     |           | 11,40     |           | 54,18      |           | 44,04     |           | 10,14     |                 |  |
| Aug.      | 56,10     | 165,76    | 44,53     | 130,37    | 11,57     | 35,39     | 58,62      | 169,59    | 47,42     | 138,12    | 11,20     | 31,47           |  |
| Sept.     | 56,51     |           | 44,09     |           | 12,42     |           | 56,79      |           | 46,66     |           | 10,13     |                 |  |
| Okt.      | 55,29     |           | 44,19     |           | 11,10     |           | 56,53      |           | 46,61     |           | 9,92      |                 |  |
| Nov.      | 56,65     | 167,41    | 43,93     | 132,43    | 12,72     | 34,98     | 58,04      | 171,58    | 46,63     | 140,73    | 11,41     | 30,85           |  |
| Dez.      | 55,47     |           | 44,31     |           | 11,16     |           | 57,01      |           | 47,49     |           | 9,52      |                 |  |
| 2003 Jan. | 54,77     |           | 45,91     |           | 8,86      |           | 55,32      |           | 49,10     |           | 6,22      |                 |  |
| Febr.     | 55,17     | 164,36    | 45,10     | 136,78    | 10,07     | 27,58     | 55,84      | 166,30    | 48,44     | 146,76    | 7,40      | 19,54           |  |
| März      | 54,42     |           | 45,77     |           | 8,65      |           | 55,14      |           | 49,22     |           | 5,92      |                 |  |
| April     | 53,43     |           | 44,33     |           | 9,10      |           | 54,58      |           | 47,67     |           | 6,91      |                 |  |
| Mai       | 54,66     | 162,55    | 43,66     | 132,66    | 11,00     | 29,89     | 56,70      | 168,97    | 47,51     | 144,87    | 9,19      | 24,10           |  |
| Juni      | 54,46     |           | 44,67     |           | 9,79      |           | 57,69      |           | 49,69     |           | 8,00      |                 |  |
| Juli      | 55,67     |           | 43,42     |           | 12,25     |           | 58,23      |           | 48,24     |           | 9,99      |                 |  |
| Aug.      | 55,79     | 169,65    | 44,02     | 131,12    | 11,77     | 38,53     | 57,93      | 176,77    | 50,08     | 147,68    | 7,85      | 29,09           |  |
| Sept.     | 58,19     |           | 43,68     |           | 14,51     |           | 60,61      |           | 49,36     |           | 11,25     |                 |  |
| Okt.      | 54,86     |           | 44,38     |           | 10,48     |           | 57,09      |           | 50,84     |           | 6,25      |                 |  |
| Nov.      | 56,98     | 170,26    | 45,96     | 135,30    | 11,02     | 34,96     | 59,54      | 177,87    | 52,11     | 156,28    | 7,43      | 21,59           |  |
| Dez.      | 58,42     |           | 44,96     |           | 13,46     |           | 61,24      |           | 53,33     |           | 7,91      |                 |  |
| 2004 Jan. | 57,96     |           | 45,67     |           | 12,29     |           | 60,82      |           | 51,60     |           | 9,22      |                 |  |
| Febr.     | 58,44     | 175,63    | 46,55     | 137,64    | 11,89     | 37,99     | 61,65      | 184,75    | 53,51     | 156,26    | 8,14      | 28,49           |  |
| März      | 59,23     |           | 45,42     |           | 13,81     |           | 62,28      |           | 51,15     |           | 11,13     |                 |  |
| April     | 61,22     |           | 46,66     |           | 14,56     |           | 63,90      |           | 52,72     |           | 11,18     |                 |  |
| Mai       | 62,31     | 183,36    | 47,06     | 140,33    | 15,25     | 43,03     | 65,11      | 191,46    | 52,82     | 156,87    | 12,29     | 34,59           |  |
| Juni      | 59,83     |           | 46,61     |           | 13,22     |           | 62,45      |           | 51,33     |           | 11,12     |                 |  |
| Juli      | 61,35     |           | 48,94     |           | 12,41     |           | 63,97      |           | 53,78     |           | 10,19     |                 |  |
| Aug.      | 60,53     | 182,94    | 48,47     | 146,43    | 12,06     | 36,51     | 63,85      | 191,69    | 54,95     | 163,14    | 8,90      | 28,55           |  |
| Sept.     | 61,06     |           | 49,02     |           | 12,04     |           | 63,87      |           | 54,41     |           | 9,46      |                 |  |
| Okt.      | 61,62     |           | 49,34     |           | 12,28     |           | 65,14      |           | 54,76     |           | 10,38     |                 |  |
| Nov.      | 62,18     | 184,23    | 49,86     | 146,89    | 12,32     | 37,34     | 64,77      | 192,99    | 55,46     | 165,04    | 9,31      | 27,95           |  |
| Dez.      | 60,43     |           | 47,69     |           | 12,74     |           | 63,08      |           | 54,82     |           | 8,26      |                 |  |
| 2005 Jan. | 63,12     |           | 50,18     |           | 12,94     |           | 66,79      |           | 55,76     |           | 11,03     |                 |  |
| Febr.     | 61,79     | 187,66    | 48,55     | 147,08    | 13,24     | 40,58     | 64,23      | 196,66    | 53,77     | 163,98    | 10,46     | 32,68           |  |
| März      | 62,75     |           | 48,35     |           | 14,40     |           | 65,64      |           | 54,45     |           | 11,19     |                 |  |
| April     | 62,45     |           | 49,87     |           | 12,58     |           | 64,51      |           | 56,99     |           | 7,52      |                 |  |
| Mai       | 64,93     | 191,93    | 51,97     | 151,74    | 12,96     | 40,19     | 68,93      | 199,99    | 57,30     | 168,77    | 11,63     | 31,22           |  |
| Juni      | 64,55     |           | 49,90     |           | 14,65     |           | 66,55      |           | 54,48     |           | 12,07     |                 |  |
| Juli      | 65,33     |           | 51,52     |           | 13,81     |           | 67,84      |           | 57,56     |           | 10,28     |                 |  |
| Aug.      | 66,90     | 200,75    | 54,49     | 159,71    | 12,41     | 41,04     | 69,98      | 208,68    | 58,78     | 174,21    | 11,20     | 34,47           |  |
| Sept.     | 68,52     |           | 53,70     |           | 14,82     |           | 70,86      |           | 57,87     |           | 12,99     |                 |  |
| Okt.      | 67,99     |           | 55,28     |           | 12,71     |           | 70,09      |           | 58,37     |           | 11,72     |                 |  |
| Nov.      | 67,01     | ...       | 53,05     | ...       | 13,96     | ...       | ...        | ...       | ...       | ...       | ...       | ...             |  |

Quelle der Ursprungswerte: Statistisches Bundesamt. — 1 Volumen errechnet unter Verwendung von Durchschnittswertindizes auf Basis 2000 = 100. — 2 Die saisonbereinigten Saldenreihen sind mit erheblich größerer Unsicherheit behaftet als die Grundreihen, aus denen sie gebildet

wurden. — 3 Ab Mai 2004 größere Unsicherheit der Ergebnisse durch Änderung in der Erfassung des Außenhandels mit den 10 neuen EU-Mitgliedstaaten.

III. Außenwirtschaft

2. Außenhandel – Gesamtübersicht



1 Errechnet unter Verwendung von Durchschnittswertindizes auf Basis 2000 = 100.

**III. Außenwirtschaft**
**3. Ausfuhr nach Ländergruppen \*)**

Werte, Mrd €

saisonbereinigt

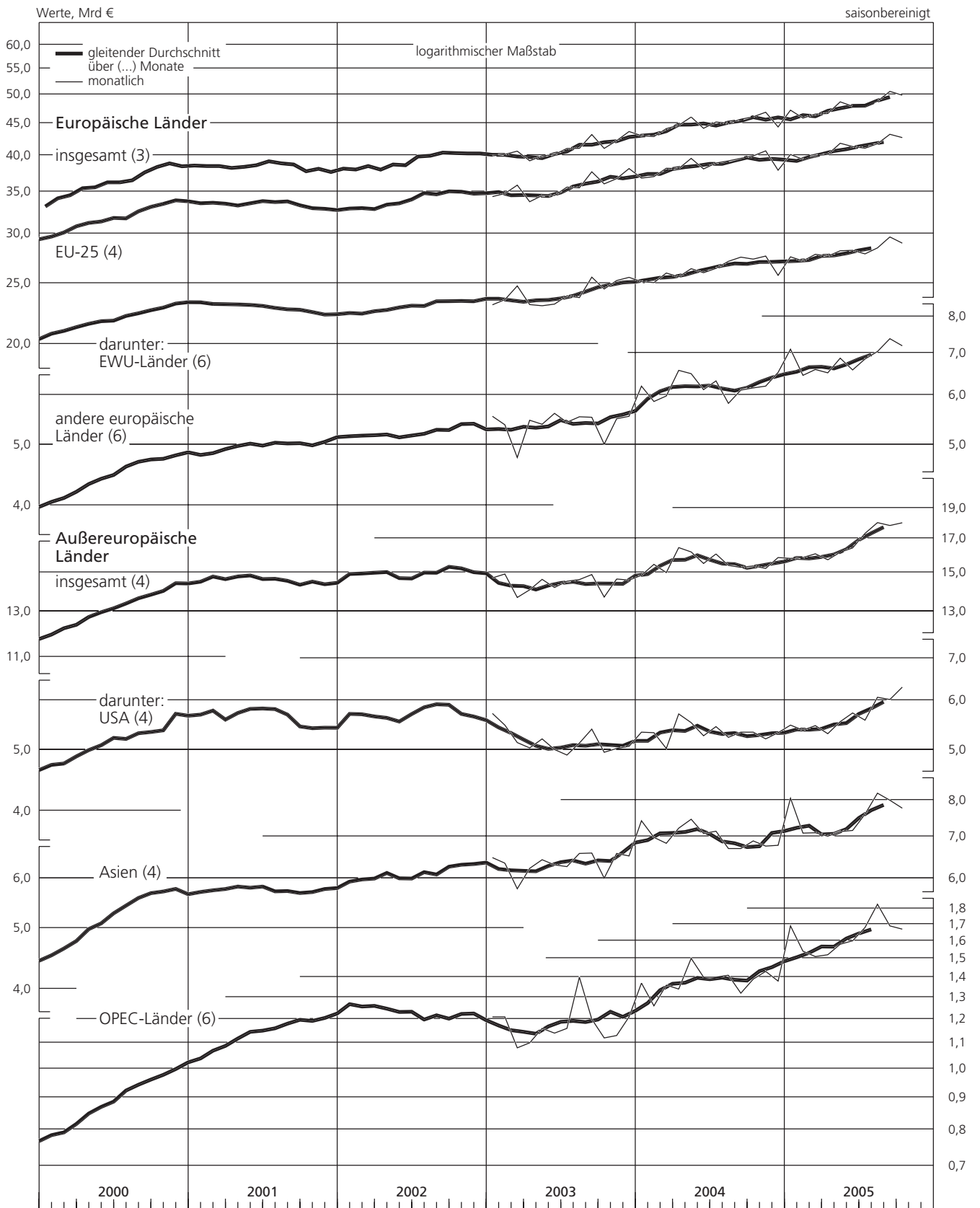
| Zeit       | Europäische Länder |           |                |           |            |           |                           |           | Außereuropäische Länder |           |           |           |           |           |             |           |
|------------|--------------------|-----------|----------------|-----------|------------|-----------|---------------------------|-----------|-------------------------|-----------|-----------|-----------|-----------|-----------|-------------|-----------|
|            | insgesamt          |           | EU-Länder (25) |           | darunter:  |           |                           |           | insgesamt               |           | darunter: |           |           |           |             |           |
|            |                    |           |                |           | EWU-Länder |           | andere europäische Länder |           |                         |           | USA       |           | Asien     |           | OPEC-Länder |           |
|            | monatlich          | viertelj. | monatlich      | viertelj. | monatlich  | viertelj. | monatlich                 | viertelj. | monatlich               | viertelj. | monatlich | viertelj. | monatlich | viertelj. | monatlich   | viertelj. |
| 2000 Nov.  | 38,95              | 117,00    | 34,12          | 102,32    | 23,33      | 70,05     | 4,83                      | 14,68     | 14,11                   | 42,76     | 5,47      | 16,63     | 5,66      | 17,40     | 0,94        | 3,02      |
| 2000 Dez.  | 38,26              |           | 33,49          |           | 22,98      |           | 4,77                      |           | 13,99                   |           | 5,44      |           | 5,68      |           | 1,04        |           |
| 2001 Jan.  | 38,55              |           | 33,88          |           | 23,69      |           | 4,67                      |           | 15,17                   |           | 6,31      |           | 5,80      |           | 1,01        |           |
| 2001 Febr. | 39,25              | 115,86    | 34,23          | 101,25    | 23,92      | 70,51     | 5,02                      | 14,61     | 14,60                   | 44,26     | 5,56      | 17,43     | 5,61      | 17,26     | 1,04        | 3,15      |
| 2001 März  | 38,06              |           | 33,14          |           | 22,90      |           | 4,92                      |           | 14,49                   |           | 5,56      |           | 5,85      |           | 1,10        |           |
| 2001 April | 38,55              |           | 33,75          |           | 23,68      |           | 4,80                      |           | 15,10                   |           | 5,78      |           | 5,82      |           | 1,13        |           |
| 2001 Mai   | 38,44              | 115,51    | 33,42          | 100,48    | 22,47      | 69,03     | 5,02                      | 15,03     | 14,61                   | 44,89     | 5,56      | 17,45     | 5,91      | 17,55     | 1,12        | 3,40      |
| 2001 Juni  | 38,52              |           | 33,31          |           | 22,88      |           | 5,21                      |           | 15,18                   |           | 6,11      |           | 5,82      |           | 1,15        |           |
| 2001 Juli  | 39,25              |           | 34,24          |           | 23,53      |           | 5,01                      |           | 14,71                   |           | 5,91      |           | 5,75      |           | 1,19        |           |
| 2001 Aug.  | 40,13              | 117,01    | 34,85          | 102,02    | 23,70      | 69,61     | 5,28                      | 14,99     | 14,32                   | 43,70     | 5,81      | 17,23     | 5,92      | 17,17     | 1,21        | 3,53      |
| 2001 Sept. | 37,63              |           | 32,93          |           | 22,38      |           | 4,70                      |           | 14,67                   |           | 5,51      |           | 5,50      |           | 1,13        |           |
| 2001 Okt.  | 38,76              |           | 33,64          |           | 22,68      |           | 5,12                      |           | 14,74                   |           | 5,64      |           | 5,85      |           | 1,19        |           |
| 2001 Nov.  | 37,26              | 114,70    | 32,32          | 99,40     | 21,75      | 67,09     | 4,94                      | 15,30     | 13,87                   | 43,60     | 4,94      | 16,25     | 5,58      | 17,43     | 1,24        | 3,68      |
| 2001 Dez.  | 38,68              |           | 33,44          |           | 22,66      |           | 5,24                      |           | 14,99                   |           | 5,67      |           | 6,00      |           | 1,25        |           |
| 2002 Jan.  | 37,40              |           | 32,63          |           | 22,38      |           | 4,77                      |           | 14,11                   |           | 5,55      |           | 5,76      |           | 1,16        |           |
| 2002 Febr. | 38,69              | 114,39    | 33,02          | 98,72     | 22,45      | 67,39     | 5,67                      | 15,67     | 15,04                   | 44,93     | 5,63      | 17,26     | 5,93      | 17,83     | 1,29        | 3,70      |
| 2002 März  | 38,30              |           | 33,07          |           | 22,56      |           | 5,23                      |           | 15,78                   |           | 6,08      |           | 6,14      |           | 1,25        |           |
| 2002 April | 38,87              |           | 33,65          |           | 23,29      |           | 5,22                      |           | 15,10                   |           | 5,64      |           | 6,19      |           | 1,45        |           |
| 2002 Mai   | 37,17              | 116,51    | 32,16          | 100,99    | 21,43      | 68,59     | 5,01                      | 15,52     | 14,28                   | 44,57     | 5,37      | 16,52     | 5,84      | 18,46     | 1,17        | 3,89      |
| 2002 Juni  | 40,47              |           | 35,18          |           | 23,87      |           | 5,29                      |           | 15,19                   |           | 5,51      |           | 6,43      |           | 1,27        |           |
| 2002 Juli  | 38,56              |           | 33,71          |           | 23,00      |           | 4,85                      |           | 14,45                   |           | 5,78      |           | 5,66      |           | 1,08        |           |
| 2002 Aug.  | 40,94              | 120,33    | 35,60          | 104,70    | 23,72      | 70,18     | 5,34                      | 15,63     | 15,02                   | 45,04     | 6,26      | 17,98     | 6,17      | 18,24     | 1,20        | 3,54      |
| 2002 Sept. | 40,83              |           | 35,39          |           | 23,46      |           | 5,44                      |           | 15,57                   |           | 5,94      |           | 6,41      |           | 1,26        |           |
| 2002 Okt.  | 39,94              |           | 34,52          |           | 23,12      |           | 5,42                      |           | 15,15                   |           | 5,78      |           | 6,22      |           | 1,24        |           |
| 2002 Nov.  | 40,74              | 121,34    | 35,26          | 105,18    | 23,86      | 70,91     | 5,48                      | 16,16     | 15,78                   | 45,60     | 5,73      | 16,99     | 6,37      | 18,94     | 1,28        | 3,70      |
| 2002 Dez.  | 40,66              |           | 35,40          |           | 23,93      |           | 5,26                      |           | 14,67                   |           | 5,48      |           | 6,35      |           | 1,18        |           |
| 2003 Jan.  | 39,93              |           | 34,38          |           | 23,11      |           | 5,55                      |           | 14,71                   |           | 5,72      |           | 6,48      |           | 1,21        |           |
| 2003 Febr. | 40,15              | 120,71    | 34,77          | 105,01    | 23,55      | 71,43     | 5,38                      | 15,70     | 14,92                   | 43,32     | 5,48      | 16,34     | 6,35      | 18,61     | 1,21        | 3,50      |
| 2003 März  | 40,63              |           | 35,86          |           | 24,77      |           | 4,77                      |           | 13,69                   |           | 5,14      |           | 5,78      |           | 1,08        |           |
| 2003 April | 39,21              |           | 33,74          |           | 23,13      |           | 5,47                      |           | 14,08                   |           | 5,04      |           | 6,23      |           | 1,10        |           |
| 2003 Mai   | 39,91              | 119,26    | 34,52          | 102,79    | 23,03      | 69,33     | 5,39                      | 16,47     | 14,63                   | 42,91     | 5,21      | 15,26     | 6,43      | 18,97     | 1,16        | 3,40      |
| 2003 Juni  | 40,14              |           | 34,53          |           | 23,17      |           | 5,61                      |           | 14,20                   |           | 5,01      |           | 6,31      |           | 1,14        |           |
| 2003 Juli  | 41,03              |           | 35,60          |           | 23,88      |           | 5,43                      |           | 14,53                   |           | 4,91      |           | 6,27      |           | 1,16        |           |
| 2003 Aug.  | 41,05              | 125,27    | 35,51          | 108,77    | 23,73      | 73,19     | 5,54                      | 16,50     | 14,62                   | 44,04     | 5,13      | 15,44     | 6,58      | 19,44     | 1,40        | 3,76      |
| 2003 Sept. | 43,19              |           | 37,66          |           | 25,58      |           | 5,53                      |           | 14,89                   |           | 5,40      |           | 6,59      |           | 1,20        |           |
| 2003 Okt.  | 41,04              |           | 36,03          |           | 24,49      |           | 5,01                      |           | 13,71                   |           | 4,96      |           | 6,01      |           | 1,12        |           |
| 2003 Nov.  | 42,22              | 126,92    | 36,72          | 110,86    | 25,26      | 75,31     | 5,50                      | 16,06     | 14,65                   | 42,95     | 5,03      | 15,06     | 6,58      | 19,11     | 1,13        | 3,46      |
| 2003 Dez.  | 43,66              |           | 38,11          |           | 25,56      |           | 5,55                      |           | 14,59                   |           | 5,07      |           | 6,52      |           | 1,21        |           |
| 2004 Jan.  | 43,00              |           | 36,80          |           | 25,16      |           | 6,20                      |           | 14,85                   |           | 5,34      |           | 7,42      |           | 1,37        |           |
| 2004 Febr. | 42,86              | 129,99    | 37,00          | 111,95    | 25,07      | 76,20     | 5,86                      | 18,04     | 15,46                   | 45,31     | 5,33      | 15,70     | 6,98      | 21,23     | 1,26        | 3,99      |
| 2004 März  | 44,13              |           | 38,15          |           | 25,97      |           | 5,98                      |           | 15,00                   |           | 5,03      |           | 6,83      |           | 1,36        |           |
| 2004 April | 44,68              |           | 38,11          |           | 25,61      |           | 6,57                      |           | 16,44                   |           | 5,71      |           | 7,22      |           | 1,34        |           |
| 2004 Mai   | 46,05              | 134,91    | 39,56          | 115,73    | 26,39      | 78,00     | 6,49                      | 19,18     | 16,18                   | 48,13     | 5,53      | 16,51     | 7,46      | 21,76     | 1,50        | 4,24      |
| 2004 Juni  | 44,18              |           | 38,06          |           | 26,00      |           | 6,12                      |           | 15,51                   |           | 5,27      |           | 7,08      |           | 1,40        |           |
| 2004 Juli  | 45,21              |           | 38,89          |           | 26,42      |           | 6,32                      |           | 16,06                   |           | 5,45      |           | 7,14      |           | 1,40        |           |
| 2004 Aug.  | 45,02              | 135,91    | 39,20          | 117,66    | 27,11      | 81,06     | 5,82                      | 18,25     | 15,40                   | 46,75     | 5,24      | 16,03     | 6,70      | 20,54     | 1,41        | 4,13      |
| 2004 Sept. | 45,68              |           | 39,57          |           | 27,53      |           | 6,11                      |           | 15,29                   |           | 5,34      |           | 6,70      |           | 1,32        |           |
| 2004 Okt.  | 46,09              |           | 39,93          |           | 27,33      |           | 6,16                      |           | 15,37                   |           | 5,34      |           | 6,89      |           | 1,39        |           |
| 2004 Nov.  | 46,87              | 137,36    | 40,67          | 118,48    | 27,64      | 80,72     | 6,20                      | 18,88     | 15,23                   | 46,45     | 5,21      | 15,88     | 6,76      | 20,43     | 1,43        | 4,20      |
| 2004 Dez.  | 44,40              |           | 37,88          |           | 25,75      |           | 6,52                      |           | 15,85                   |           | 5,33      |           | 6,78      |           | 1,38        |           |
| 2005 Jan.  | 47,23              |           | 40,13          |           | 27,56      |           | 7,10                      |           | 15,80                   |           | 5,48      |           | 8,06      |           | 1,69        |           |
| 2005 Febr. | 45,87              | 139,65    | 39,42          | 119,51    | 27,15      | 82,53     | 6,45                      | 20,14     | 15,85                   | 47,72     | 5,38      | 16,33     | 7,09      | 22,25     | 1,54        | 4,74      |
| 2005 März  | 46,55              |           | 39,96          |           | 27,82      |           | 6,59                      |           | 16,07                   |           | 5,47      |           | 7,10      |           | 1,51        |           |
| 2005 April | 46,65              |           | 40,14          |           | 27,63      |           | 6,51                      |           | 15,72                   |           | 5,31      |           | 7,01      |           | 1,52        |           |
| 2005 Mai   | 48,69              | 143,24    | 41,82          | 123,28    | 28,18      | 84,04     | 6,87                      | 19,96     | 16,16                   | 48,30     | 5,55      | 16,59     | 7,13      | 21,30     | 1,58        | 4,70      |
| 2005 Juni  | 47,90              |           | 41,32          |           | 28,23      |           | 6,58                      |           | 16,42                   |           | 5,73      |           | 7,16      |           | 1,60        |           |
| 2005 Juli  | 47,92              |           | 41,07          |           | 27,86      |           | 6,85                      |           | 17,32                   |           | 5,58      |           | 7,60      |           | 1,68        |           |
| 2005 Aug.  | 48,79              | 147,31    | 41,75          | 126,04    | 28,48      | 85,99     | 7,04                      | 21,27     | 18,02                   | 53,17     | 6,07      | 17,67     | 8,21      | 23,81     | 1,83        | 5,20      |
| 2005 Sept. | 50,60              |           | 43,22          |           | 29,65      |           | 7,38                      |           | 17,83                   |           | 6,02      |           | 8,00      |           | 1,69        |           |
| 2005 Okt.  | 49,89              |           | 42,70          |           | 28,98      |           | 7,19                      |           | 18,01                   |           | 6,30      |           | 7,77      |           | 1,67        |           |

Quelle der Ursprungswerte: Statistisches Bundesamt. — \* Erfasst nach Bestimmungsländern (Verbrauchsländern). Zugehörigkeit der Länder zu den einzelnen Ländergruppen nach dem neuesten Stand. — 1 Ab Mai 2004

größere Unsicherheit der Ergebnisse für die europäischen Länder insgesamt und die EU-Länder durch die Änderung in der Erfassung des Außenhandels mit den 10 neuen EU-Mitgliedstaaten.

III. Außenwirtschaft

3. Ausfuhr nach Ländergruppen \*)



\* Erfasst nach Bestimmungsländern (Verbrauchsländern).

## III. Außenwirtschaft

## 4. Ausfuhr nach Warengruppen \*)

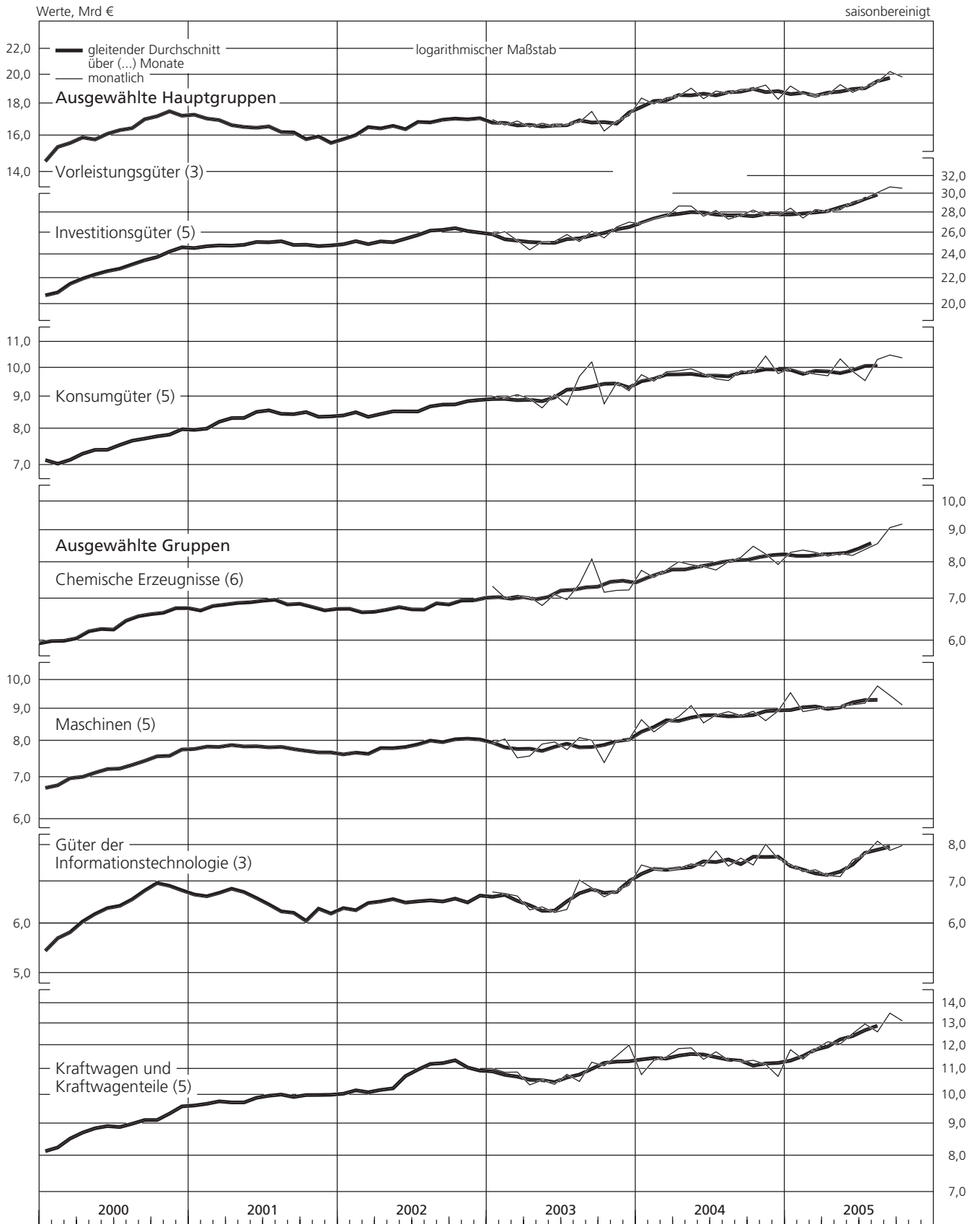
|      |       | Werte, Mrd €             |           |                      |           |                |           |                       |           |           |           |                                      |           | saisonbereinigt                |           |
|------|-------|--------------------------|-----------|----------------------|-----------|----------------|-----------|-----------------------|-----------|-----------|-----------|--------------------------------------|-----------|--------------------------------|-----------|
|      |       | Ausgewählte Hauptgruppen |           |                      |           |                |           | Ausgewählte Gruppen   |           |           |           |                                      |           |                                |           |
|      |       | Vorleistungsgüter        |           | Investitionsgüter 1) |           | Konsumgüter 2) |           | Chemische Erzeugnisse |           | Maschinen |           | Güter der Informationstechnologie 3) |           | Kraftwagen und Kraftwagenteile |           |
| Zeit |       | monatlich                | viertelj. | monatlich            | viertelj. | monatlich      | viertelj. | monatlich             | viertelj. | monatlich | viertelj. | monatlich                            | viertelj. | monatlich                      | viertelj. |
| 2000 | Nov.  | 17,23                    | 52,72     | 24,36                | 73,43     | 7,90           | 23,86     | 6,70                  | 20,51     | 7,58      | 23,27     | 7,01                                 | 20,76     | 9,30                           | 28,06     |
|      | Dez.  | 17,55                    |           | 24,21                |           | 7,87           |           | 6,64                  |           | 7,91      |           | 6,72                                 |           | 9,28                           |           |
| 2001 | Jan.  | 17,08                    |           | 25,52                |           | 7,76           |           | 6,65                  |           | 7,60      |           | 6,69                                 |           | 10,23                          |           |
|      | Febr. | 17,43                    | 51,33     | 24,79                | 74,83     | 8,48           | 24,23     | 7,03                  | 20,24     | 8,05      | 23,50     | 6,70                                 | 19,98     | 9,86                           | 29,73     |
|      | März  | 16,82                    |           | 24,52                |           | 7,99           |           | 6,56                  |           | 7,85      |           | 6,59                                 |           | 9,64                           |           |
|      | April | 16,79                    |           | 25,18                |           | 8,09           |           | 6,81                  |           | 7,92      |           | 6,94                                 |           | 9,60                           |           |
|      | Mai   | 16,49                    | 49,77     | 24,58                | 75,17     | 8,89           | 25,30     | 7,38                  | 21,05     | 7,87      | 23,66     | 7,01                                 | 20,29     | 9,72                           | 29,36     |
|      | Juni  | 16,49                    |           | 25,41                |           | 8,32           |           | 6,86                  |           | 7,87      |           | 6,34                                 |           | 10,04                          |           |
|      | Juli  | 16,64                    |           | 25,19                |           | 8,51           |           | 6,89                  |           | 7,85      |           | 6,50                                 |           | 9,86                           |           |
|      | Aug.  | 16,73                    | 48,85     | 25,82                | 76,05     | 8,92           | 25,77     | 7,13                  | 20,82     | 7,88      | 23,49     | 6,55                                 | 18,90     | 10,47                          | 30,31     |
|      | Sept. | 15,48                    |           | 25,04                |           | 8,34           |           | 6,80                  |           | 7,76      |           | 5,85                                 |           | 9,98                           |           |
|      | Okt.  | 16,58                    |           | 25,07                |           | 8,34           |           | 6,96                  |           | 7,94      |           | 6,40                                 |           | 9,94                           |           |
|      | Nov.  | 15,52                    | 48,07     | 23,69                | 74,07     | 8,27           | 25,44     | 6,66                  | 20,58     | 7,55      | 23,09     | 6,00                                 | 19,09     | 9,59                           | 29,75     |
|      | Dez.  | 15,97                    |           | 25,31                |           | 8,83           |           | 6,96                  |           | 7,60      |           | 6,69                                 |           | 10,22                          |           |
| 2002 | Jan.  | 15,44                    |           | 25,17                |           | 8,19           |           | 6,41                  |           | 7,66      |           | 6,06                                 |           | 10,48                          |           |
|      | Febr. | 16,18                    | 48,31     | 25,36                | 76,14     | 8,40           | 25,08     | 6,62                  | 20,05     | 7,75      | 23,08     | 6,38                                 | 18,98     | 10,02                          | 30,63     |
|      | März  | 16,69                    |           | 25,61                |           | 8,49           |           | 7,02                  |           | 7,67      |           | 6,54                                 |           | 10,13                          |           |
|      | April | 16,87                    |           | 25,12                |           | 8,77           |           | 6,98                  |           | 7,80      |           | 6,57                                 |           | 10,23                          |           |
|      | Mai   | 15,94                    | 49,97     | 23,92                | 75,48     | 8,11           | 25,51     | 6,14                  | 20,15     | 7,42      | 23,71     | 6,49                                 | 19,77     | 9,86                           | 31,00     |
|      | Juni  | 17,16                    |           | 26,44                |           | 8,63           |           | 7,03                  |           | 8,49      |           | 6,71                                 |           | 10,91                          |           |
|      | Juli  | 16,26                    |           | 24,97                |           | 8,82           |           | 6,73                  |           | 7,73      |           | 6,32                                 |           | 10,32                          |           |
|      | Aug.  | 17,27                    | 50,60     | 27,25                | 79,07     | 8,48           | 26,06     | 7,00                  | 20,41     | 7,84      | 23,75     | 6,58                                 | 19,68     | 12,50                          | 34,34     |
|      | Sept. | 17,07                    |           | 26,85                |           | 8,76           |           | 6,68                  |           | 8,18      |           | 6,78                                 |           | 11,52                          |           |
|      | Okt.  | 16,77                    |           | 26,05                |           | 8,92           |           | 6,95                  |           | 7,97      |           | 6,24                                 |           | 11,02                          |           |
|      | Nov.  | 17,48                    | 51,18     | 26,80                | 78,65     | 8,91           | 26,68     | 7,08                  | 20,88     | 8,27      | 24,39     | 6,79                                 | 19,53     | 11,08                          | 33,01     |
|      | Dez.  | 16,93                    |           | 25,80                |           | 8,85           |           | 6,85                  |           | 8,15      |           | 6,50                                 |           | 10,91                          |           |
| 2003 | Jan.  | 16,98                    |           | 25,84                |           | 9,01           |           | 7,33                  |           | 7,93      |           | 6,74                                 |           | 11,02                          |           |
|      | Febr. | 16,64                    | 50,51     | 26,10                | 77,22     | 8,96           | 27,04     | 7,03                  | 21,45     | 8,06      | 23,51     | 6,70                                 | 20,08     | 10,87                          | 32,77     |
|      | März  | 16,89                    |           | 25,28                |           | 9,07           |           | 7,09                  |           | 7,52      |           | 6,64                                 |           | 10,88                          |           |
|      | April | 16,52                    |           | 24,42                |           | 8,93           |           | 7,05                  |           | 7,57      |           | 6,31                                 |           | 10,38                          |           |
|      | Mai   | 16,75                    | 49,85     | 25,16                | 74,77     | 8,64           | 26,64     | 6,83                  | 20,99     | 7,91      | 23,45     | 6,38                                 | 18,94     | 10,56                          | 31,34     |
|      | Juni  | 16,58                    |           | 25,19                |           | 9,07           |           | 7,11                  |           | 7,97      |           | 6,25                                 |           | 10,40                          |           |
|      | Juli  | 16,70                    |           | 25,83                |           | 8,73           |           | 6,98                  |           | 7,75      |           | 6,32                                 |           | 10,79                          |           |
|      | Aug.  | 16,81                    | 51,00     | 25,18                | 77,16     | 9,70           | 28,66     | 7,39                  | 22,47     | 8,10      | 23,87     | 7,04                                 | 20,20     | 10,51                          | 32,58     |
|      | Sept. | 17,49                    |           | 26,15                |           | 10,23          |           | 8,10                  |           | 8,02      |           | 6,84                                 |           | 11,28                          |           |
|      | Okt.  | 16,28                    |           | 25,52                |           | 8,77           |           | 7,17                  |           | 7,39      |           | 6,62                                 |           | 11,13                          |           |
|      | Nov.  | 16,89                    | 50,39     | 26,56                | 79,12     | 9,47           | 27,44     | 7,22                  | 21,62     | 8,02      | 23,46     | 6,77                                 | 20,30     | 11,55                          | 34,69     |
|      | Dez.  | 17,22                    |           | 27,04                |           | 9,20           |           | 7,23                  |           | 8,05      |           | 6,91                                 |           | 12,01                          |           |
| 2004 | Jan.  | 18,37                    |           | 26,88                |           | 9,76           |           | 7,77                  |           | 8,65      |           | 7,44                                 |           | 10,78                          |           |
|      | Febr. | 17,98                    | 54,74     | 27,31                | 81,80     | 9,53           | 29,15     | 7,57                  | 23,12     | 8,27      | 25,47     | 7,34                                 | 22,10     | 11,36                          | 33,64     |
|      | März  | 18,39                    |           | 27,61                |           | 9,86           |           | 7,78                  |           | 8,55      |           | 7,32                                 |           | 11,50                          |           |
|      | April | 18,51                    |           | 28,69                |           | 9,90           |           | 8,02                  |           | 8,75      |           | 7,35                                 |           | 11,86                          |           |
|      | Mai   | 19,05                    | 55,89     | 28,68                | 85,00     | 9,97           | 29,66     | 7,93                  | 23,83     | 9,11      | 26,41     | 7,47                                 | 22,23     | 11,89                          | 35,15     |
|      | Juni  | 18,33                    |           | 27,63                |           | 9,79           |           | 7,88                  |           | 8,55      |           | 7,41                                 |           | 11,40                          |           |
|      | Juli  | 18,85                    |           | 28,22                |           | 9,61           |           | 7,78                  |           | 8,80      |           | 7,83                                 |           | 11,72                          |           |
|      | Aug.  | 18,70                    | 56,52     | 27,33                | 83,25     | 9,55           | 29,06     | 8,02                  | 23,95     | 8,91      | 26,49     | 7,41                                 | 22,87     | 11,37                          | 34,39     |
|      | Sept. | 18,97                    |           | 27,70                |           | 9,90           |           | 8,15                  |           | 8,78      |           | 7,63                                 |           | 11,30                          |           |
|      | Okt.  | 19,00                    |           | 28,26                |           | 9,84           |           | 8,49                  |           | 8,92      |           | 7,44                                 |           | 11,36                          |           |
|      | Nov.  | 19,27                    | 56,56     | 27,70                | 83,68     | 10,45          | 30,09     | 8,25                  | 24,68     | 8,62      | 26,47     | 8,03                                 | 23,08     | 11,19                          | 33,26     |
|      | Dez.  | 18,29                    |           | 27,72                |           | 9,80           |           | 7,94                  |           | 8,93      |           | 7,61                                 |           | 10,71                          |           |
| 2005 | Jan.  | 19,20                    |           | 28,46                |           | 9,98           |           | 8,30                  |           | 9,55      |           | 7,46                                 |           | 11,81                          |           |
|      | Febr. | 18,66                    | 56,40     | 27,45                | 84,22     | 9,85           | 29,61     | 8,37                  | 24,97     | 8,91      | 27,44     | 7,26                                 | 22,03     | 11,41                          | 35,06     |
|      | März  | 18,54                    |           | 28,31                |           | 9,78           |           | 8,30                  |           | 8,98      |           | 7,31                                 |           | 11,84                          |           |
|      | April | 18,60                    |           | 28,15                |           | 9,72           |           | 8,19                  |           | 9,06      |           | 7,16                                 |           | 12,16                          |           |
|      | Mai   | 19,30                    | 56,67     | 28,29                | 85,56     | 10,34          | 29,94     | 8,26                  | 24,66     | 9,08      | 27,28     | 7,13                                 | 21,87     | 12,06                          | 36,75     |
|      | Juni  | 18,77                    |           | 29,12                |           | 9,88           |           | 8,21                  |           | 9,14      |           | 7,58                                 |           | 12,53                          |           |
|      | Juli  | 19,13                    |           | 29,49                |           | 9,55           |           | 8,39                  |           | 9,19      |           | 7,73                                 |           | 12,98                          |           |
|      | Aug.  | 19,49                    | 58,87     | 30,14                | 90,40     | 10,32          | 30,36     | 8,57                  | 26,05     | 9,79      | 28,44     | 8,12                                 | 23,70     | 12,61                          | 39,10     |
|      | Sept. | 20,25                    |           | 30,77                |           | 10,49          |           | 9,09                  |           | 9,46      |           | 7,85                                 |           | 13,51                          |           |
|      | Okt.  | 19,85                    |           | 30,62                |           | 10,38          |           | 9,21                  |           | 9,13      |           | 7,99                                 |           | 13,13                          |           |

Quelle der Ursprungswerte: Statistisches Bundesamt. — \* Ohne Zuschätzungen für Meldeausfälle und nicht meldepflichtigen Außenhandel. — 1 Einschl. Kraftwagen und Kraftwagenteile. — 2 Einschl. Druckerzeugnisse. — 3 Büromaschinen, Datenverarbeitungsgeräte und -einrichtungen,

feinmechanische und optische Erzeugnisse. — 4 Ab Mai 2004 größere Unsicherheit der Ergebnisse durch Änderung in der Erfassung des Außenhandels mit den 10 neuen EU-Mitgliedstaaten.

III. Außenwirtschaft

4. Ausfuhr nach Warengruppen



## III. Außenwirtschaft

## 5. Einfuhr nach Ländergruppen \*)

| Werte, Mrd €      |                    |           |                |           |            |           |                           |           |                         |           |           |           |           |           | saisonbereinigt |           |
|-------------------|--------------------|-----------|----------------|-----------|------------|-----------|---------------------------|-----------|-------------------------|-----------|-----------|-----------|-----------|-----------|-----------------|-----------|
| Zeit              | Europäische Länder |           |                |           |            |           |                           |           | Außereuropäische Länder |           |           |           |           |           |                 |           |
|                   | insgesamt          |           | EU-Länder (25) |           | darunter:  |           |                           |           | insgesamt               |           | USA       |           | Asien     |           | OPEC-Länder     |           |
|                   |                    |           |                |           | EWU-Länder |           | andere europäische Länder |           |                         |           |           |           |           |           |                 |           |
|                   | monatlich          | viertelj. | monatlich      | viertelj. | monatlich  | viertelj. | monatlich                 | viertelj. | monatlich               | viertelj. | monatlich | viertelj. | monatlich | viertelj. | monatlich       | viertelj. |
| 2000 Nov.         | 34,13              | 100,52    | 28,88          | 85,42     | 19,80      | 59,38     | 5,25                      | 15,10     | 14,29                   | 44,56     | 4,42      | 13,54     | 7,88      | 23,93     | 0,89            | 2,68      |
| Dez.              | 33,59              |           | 28,40          |           | 20,15      |           | 5,19                      |           | 15,25                   |           | 4,80      |           | 7,86      |           | 0,92            |           |
| 2001 Jan.         | 32,88              |           | 27,81          |           | 18,68      |           | 5,07                      |           | 14,51                   |           | 4,28      |           | 7,56      |           | 0,78            |           |
| Febr.             | 32,71              | 96,64     | 27,56          | 81,60     | 19,16      | 55,65     | 5,15                      | 15,04     | 14,39                   | 42,22     | 4,28      | 12,56     | 7,41      | 22,09     | 0,84            | 2,27      |
| März              | 31,05              |           | 26,23          |           | 17,81      |           | 4,82                      |           | 13,32                   |           | 4,00      |           | 7,12      |           | 0,65            |           |
| April             | 33,60              |           | 28,53          |           | 19,60      |           | 5,07                      |           | 13,74                   |           | 3,72      |           | 7,33      |           | 0,78            |           |
| Mai               | 32,20              | 98,71     | 27,32          | 83,84     | 18,98      | 57,53     | 4,88                      | 14,87     | 12,69                   | 40,13     | 3,99      | 11,70     | 6,89      | 21,29     | 0,59            | 2,14      |
| Juni              | 32,91              |           | 27,99          |           | 18,95      |           | 4,92                      |           | 13,70                   |           | 3,99      |           | 7,07      |           | 0,77            |           |
| Juli              | 32,80              |           | 27,46          |           | 18,75      |           | 5,34                      |           | 13,18                   |           | 3,92      |           | 6,95      |           | 0,75            |           |
| Aug.              | 32,11              | 97,08     | 27,38          | 82,19     | 18,37      | 55,41     | 4,73                      | 14,89     | 12,71                   | 38,35     | 3,88      | 11,15     | 7,01      | 20,71     | 0,70            | 2,08      |
| Sept.             | 32,17              |           | 27,35          |           | 18,29      |           | 4,82                      |           | 12,46                   |           | 3,35      |           | 6,75      |           | 0,63            |           |
| Okt.              | 32,09              |           | 27,29          |           | 18,32      |           | 4,80                      |           | 12,26                   |           | 3,52      |           | 6,70      |           | 0,61            |           |
| Nov.              | 31,57              | 93,51     | 26,61          | 79,08     | 17,82      | 53,41     | 4,96                      | 14,43     | 12,29                   | 37,27     | 3,64      | 10,72     | 6,99      | 20,45     | 0,59            | 1,77      |
| Dez.              | 29,85              |           | 25,18          |           | 17,27      |           | 4,67                      |           | 12,72                   |           | 3,56      |           | 6,76      |           | 0,57            |           |
| 2002 Jan.         | 29,39              |           | 24,81          |           | 16,80      |           | 4,58                      |           | 11,37                   |           | 3,12      |           | 6,13      |           | 0,49            |           |
| Febr.             | 31,07              | 90,32     | 26,44          | 76,47     | 18,05      | 51,74     | 4,63                      | 13,85     | 12,33                   | 36,65     | 3,42      | 10,11     | 6,63      | 19,51     | 0,66            | 1,68      |
| März              | 29,86              |           | 25,22          |           | 16,89      |           | 4,64                      |           | 12,95                   |           | 3,57      |           | 6,75      |           | 0,53            |           |
| April             | 31,75              |           | 26,54          |           | 17,89      |           | 5,21                      |           | 12,60                   |           | 3,53      |           | 6,70      |           | 0,62            |           |
| Mai               | 29,08              | 93,51     | 24,24          | 78,58     | 15,76      | 52,18     | 4,84                      | 14,93     | 11,31                   | 36,56     | 3,21      | 10,27     | 6,39      | 19,89     | 0,49            | 1,72      |
| Juni              | 32,68              |           | 27,80          |           | 18,53      |           | 4,88                      |           | 12,65                   |           | 3,53      |           | 6,80      |           | 0,61            |           |
| Juli              | 30,53              |           | 25,96          |           | 17,41      |           | 4,57                      |           | 11,17                   |           | 3,03      |           | 6,57      |           | 0,60            |           |
| Aug.              | 32,07              | 94,70     | 27,10          | 80,37     | 18,14      | 54,11     | 4,97                      | 14,33     | 12,41                   | 35,52     | 3,38      | 9,64      | 7,03      | 20,32     | 0,49            | 1,70      |
| Sept.             | 32,10              |           | 27,31          |           | 18,56      |           | 4,79                      |           | 11,94                   |           | 3,23      |           | 6,72      |           | 0,61            |           |
| Okt.              | 31,93              |           | 26,71          |           | 17,87      |           | 5,22                      |           | 12,20                   |           | 3,32      |           | 6,81      |           | 0,69            |           |
| Nov.              | 31,41              | 95,40     | 26,53          | 80,30     | 17,60      | 54,03     | 4,88                      | 15,10     | 12,46                   | 36,86     | 3,92      | 10,52     | 6,83      | 20,50     | 0,65            | 1,87      |
| Dez.              | 32,06              |           | 27,06          |           | 18,56      |           | 5,00                      |           | 12,20                   |           | 3,28      |           | 6,86      |           | 0,53            |           |
| 2003 Jan.         | 32,19              |           | 27,07          |           | 17,80      |           | 5,12                      |           | 13,66                   |           | 3,63      |           | 7,39      |           | 0,78            |           |
| Febr.             | 32,59              | 97,70     | 27,26          | 82,00     | 18,15      | 54,69     | 5,33                      | 15,70     | 12,46                   | 38,91     | 3,31      | 10,33     | 6,98      | 21,51     | 0,56            | 1,96      |
| März              | 32,92              |           | 27,67          |           | 18,74      |           | 5,25                      |           | 12,79                   |           | 3,39      |           | 7,14      |           | 0,62            |           |
| April             | 31,60              |           | 26,98          |           | 18,00      |           | 4,62                      |           | 12,68                   |           | 3,28      |           | 7,04      |           | 0,76            |           |
| Mai               | 32,29              | 95,80     | 26,41          | 80,34     | 17,54      | 53,37     | 5,88                      | 15,46     | 11,32                   | 36,70     | 3,21      | 9,72      | 6,71      | 21,04     | 0,60            | 1,98      |
| Juni              | 31,91              |           | 26,95          |           | 17,83      |           | 4,96                      |           | 12,70                   |           | 3,23      |           | 7,29      |           | 0,62            |           |
| Juli              | 31,53              |           | 26,83          |           | 17,71      |           | 4,70                      |           | 11,83                   |           | 3,14      |           | 6,66      |           | 0,51            |           |
| Aug.              | 31,44              | 94,52     | 26,12          | 79,98     | 17,29      | 53,11     | 5,32                      | 14,54     | 12,53                   | 36,42     | 3,51      | 9,99      | 6,82      | 20,37     | 0,50            | 1,59      |
| Sept.             | 31,55              |           | 27,03          |           | 18,11      |           | 4,52                      |           | 12,06                   |           | 3,34      |           | 6,89      |           | 0,58            |           |
| Okt.              | 32,15              |           | 27,17          |           | 17,98      |           | 4,98                      |           | 12,16                   |           | 3,21      |           | 7,20      |           | 0,52            |           |
| Nov.              | 33,42              | 97,70     | 28,00          | 82,17     | 18,81      | 54,70     | 5,42                      | 15,53     | 12,48                   | 37,40     | 3,05      | 9,40      | 7,37      | 22,09     | 0,68            | 1,82      |
| Dez.              | 32,13              |           | 27,00          |           | 17,91      |           | 5,13                      |           | 12,76                   |           | 3,14      |           | 7,52      |           | 0,62            |           |
| 2004 Jan.         | 32,66              |           | 27,76          |           | 18,55      |           | 4,90                      |           | 12,95                   |           | 3,25      |           | 7,26      |           | 0,58            |           |
| Febr.             | 33,44              | 99,03     | 28,34          | 84,17     | 18,84      | 56,03     | 5,10                      | 14,86     | 13,05                   | 38,43     | 3,03      | 9,18      | 7,84      | 22,28     | 0,65            | 1,98      |
| März              | 32,93              |           | 28,07          |           | 18,64      |           | 4,86                      |           | 12,43                   |           | 2,90      |           | 7,18      |           | 0,75            |           |
| April             | 33,21              |           | 27,91          |           | 18,18      |           | 5,30                      |           | 13,39                   |           | 3,45      |           | 7,89      |           | 0,45            |           |
| Mai <sup>1)</sup> | 33,51              | 99,90     | 28,19          | 83,77     | 19,08      | 56,07     | 5,32                      | 16,13     | 13,51                   | 40,28     | 3,81      | 10,70     | 8,20      | 23,94     | 0,62            | 1,79      |
| Juni              | 33,18              |           | 27,67          |           | 18,81      |           | 5,51                      |           | 13,38                   |           | 3,44      |           | 7,85      |           | 0,72            |           |
| Juli              | 34,76              |           | 29,24          |           | 19,90      |           | 5,52                      |           | 14,13                   |           | 3,42      |           | 8,46      |           | 0,72            |           |
| Aug.              | 34,26              | 103,66    | 28,69          | 86,48     | 19,39      | 58,84     | 5,57                      | 17,18     | 14,17                   | 42,63     | 3,22      | 10,17     | 8,41      | 25,36     | 0,73            | 2,19      |
| Sept.             | 34,64              |           | 28,55          |           | 19,55      |           | 6,09                      |           | 14,33                   |           | 3,53      |           | 8,49      |           | 0,74            |           |
| Okt.              | 34,57              |           | 28,97          |           | 19,46      |           | 5,60                      |           | 14,72                   |           | 3,46      |           | 8,52      |           | 0,94            |           |
| Nov.              | 35,50              | 103,91    | 29,61          | 86,70     | 19,91      | 58,84     | 5,89                      | 17,21     | 14,31                   | 42,83     | 3,43      | 10,25     | 8,88      | 25,61     | 0,73            | 2,35      |
| Dez.              | 33,84              |           | 28,12          |           | 19,47      |           | 5,72                      |           | 13,80                   |           | 3,36      |           | 8,21      |           | 0,68            |           |
| 2005 Jan.         | 35,85              |           | 29,66          |           | 20,19      |           | 6,19                      |           | 14,28                   |           | 3,30      |           | 8,32      |           | 0,78            |           |
| Febr.             | 34,84              | 105,56    | 28,90          | 87,49     | 19,60      | 60,20     | 5,94                      | 18,07     | 13,66                   | 41,37     | 3,40      | 9,63      | 7,99      | 24,27     | 0,67            | 2,43      |
| März              | 34,87              |           | 28,93          |           | 20,41      |           | 5,94                      |           | 13,43                   |           | 2,93      |           | 7,96      |           | 0,98            |           |
| April             | 35,86              |           | 29,79          |           | 20,49      |           | 6,07                      |           | 13,96                   |           | 3,28      |           | 8,10      |           | 0,77            |           |
| Mai               | 37,78              | 109,54    | 31,26          | 91,13     | 20,74      | 61,28     | 6,52                      | 18,41     | 14,13                   | 42,04     | 3,41      | 9,98      | 8,81      | 25,43     | 1,05            | 2,55      |
| Juni              | 35,90              |           | 30,08          |           | 20,05      |           | 5,82                      |           | 13,95                   |           | 3,29      |           | 8,52      |           | 0,73            |           |
| Juli              | 36,36              |           | 30,90          |           | 20,52      |           | 5,46                      |           | 15,11                   |           | 3,45      |           | 9,33      |           | 0,74            |           |
| Aug.              | 38,91              | 113,27    | 31,11          | 93,56     | 21,11      | 62,63     | 7,80                      | 19,71     | 15,52                   | 46,28     | 3,75      | 10,58     | 9,03      | 27,46     | 1,25            | 3,34      |
| Sept.             | 38,00              |           | 31,55          |           | 21,00      |           | 6,45                      |           | 15,65                   |           | 3,38      |           | 9,10      |           | 1,35            |           |
| Okt.              | 39,19              |           | 32,13          |           | 21,60      |           | 7,06                      |           | 16,03                   |           | 4,09      |           | 9,04      |           | 1,02            |           |

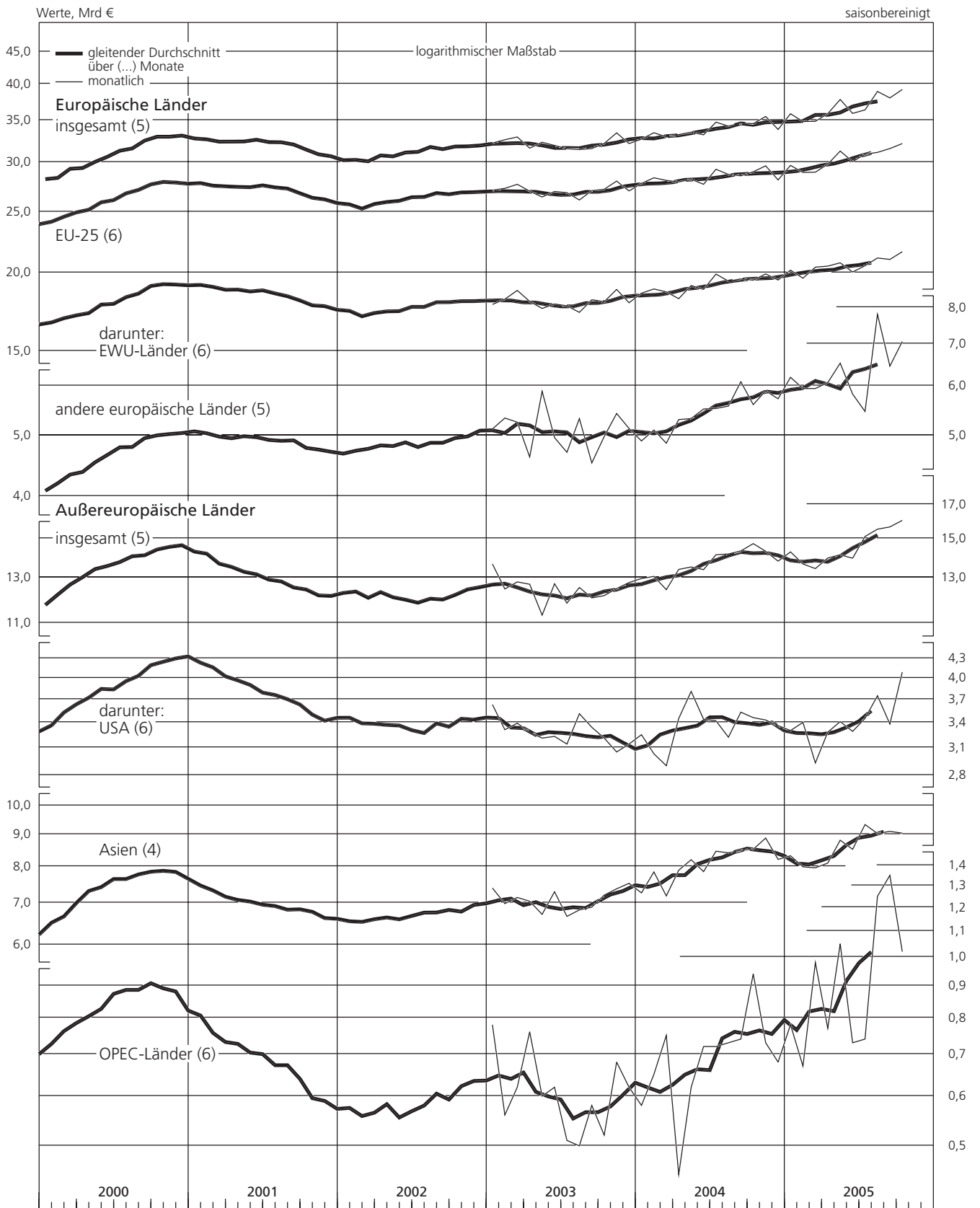
Quelle der Ursprungswerte: Statistisches Bundesamt. — \* Erfasst nach Ursprungsländern (Herstellungsländern). Zugehörigkeit der einzelnen Ländergruppen nach dem neuesten Stand. — 1 Ab Mai 2004

größere Unsicherheit der Ergebnisse für die europäischen Länder insgesamt und die EU-Länder durch die Änderung in der Erfassung des Außenhandels mit den neuen EU-Mitgliedstaaten.



III. Außenwirtschaft

5. Einfuhr nach Ländergruppen \*)



\* Erfasst nach Ursprungsländern (Herstellungsländern).

## III. Außenwirtschaft

## 6. Einfuhr nach Warengruppen

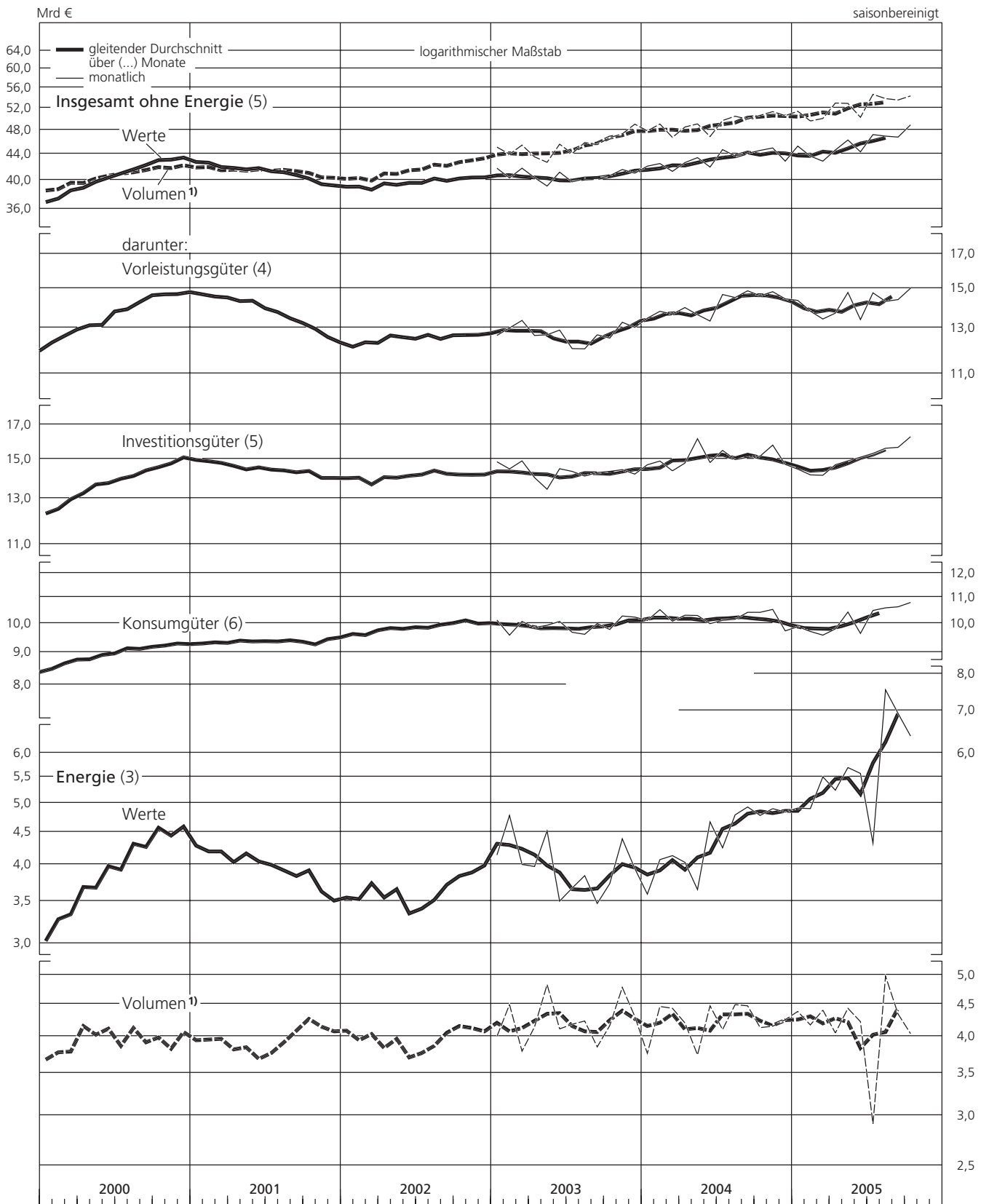
| Mrd €      |                        |           |                      |           |                         |           |                   |           |               |           |                        |           |               | saisonbereinigt |  |
|------------|------------------------|-----------|----------------------|-----------|-------------------------|-----------|-------------------|-----------|---------------|-----------|------------------------|-----------|---------------|-----------------|--|
| Werte      |                        |           |                      |           |                         |           |                   |           |               |           | Volumen 1)             |           |               |                 |  |
| Zeit       | insgesamt ohne Energie |           | darunter:            |           |                         |           |                   |           | Energie 2) 5) |           | insgesamt ohne Energie |           | Energie 2) 5) |                 |  |
|            |                        |           | Vorleistungsgüter 2) |           | Investitionsgüter 2) 3) |           | Konsumgüter 2) 4) |           |               |           |                        |           |               |                 |  |
|            | monatlich              | viertelj. | monatlich            | viertelj. | monatlich               | viertelj. | monatlich         | viertelj. | monatlich     | viertelj. | monatlich              | viertelj. | monatlich     | viertelj.       |  |
| 2000 Nov.  | 43,45                  | 131,96    | 14,54                | 44,55     | 15,03                   | 45,07     | 9,15              | 28,02     | 5,04          | 13,37     | 41,89                  | 127,43    | 4,20          | 11,52           |  |
| 2000 Dez.  | 44,65                  |           | 15,37                |           | 15,06                   |           | 9,42              |           | 4,27          |           | 43,33                  |           | 3,80          |                 |  |
| 2001 Jan.  | 42,94                  |           | 14,43                |           | 15,31                   |           | 9,11              |           | 4,51          |           | 41,75                  |           | 4,23          |                 |  |
| 2001 Febr. | 43,04                  | 126,41    | 15,09                | 43,58     | 15,35                   | 44,95     | 9,57              | 27,85     | 4,12          | 12,64     | 42,70                  | 124,98    | 3,85          | 11,90           |  |
| 2001 März  | 40,43                  |           | 14,06                |           | 14,29                   |           | 9,17              |           | 4,01          |           | 40,53                  |           | 3,82          |                 |  |
| 2001 April | 42,90                  |           | 14,90                |           | 14,67                   |           | 9,56              |           | 4,49          |           | 42,25                  |           | 4,26          |                 |  |
| 2001 Mai   | 41,29                  | 126,45    | 14,21                | 43,44     | 14,64                   | 43,81     | 9,37              | 28,24     | 3,66          | 12,55     | 40,88                  | 125,33    | 3,41          | 11,58           |  |
| 2001 Juni  | 42,26                  |           | 14,33                |           | 14,50                   |           | 9,31              |           | 4,40          |           | 42,20                  |           | 3,91          |                 |  |
| 2001 Juli  | 41,92                  |           | 14,14                |           | 14,39                   |           | 9,61              |           | 4,12          |           | 41,94                  |           | 3,78          |                 |  |
| 2001 Aug.  | 41,37                  | 123,81    | 13,35                | 40,96     | 14,85                   | 43,30     | 9,39              | 28,24     | 3,50          | 11,78     | 41,49                  | 124,61    | 3,65          | 11,80           |  |
| 2001 Sept. | 40,52                  |           | 13,47                |           | 14,06                   |           | 9,24              |           | 4,16          |           | 41,18                  |           | 4,37          |                 |  |
| 2001 Okt.  | 40,53                  |           | 13,07                |           | 14,45                   |           | 9,50              |           | 3,88          |           | 41,59                  |           | 4,29          |                 |  |
| 2001 Nov.  | 40,17                  | 120,04    | 13,21                | 38,51     | 14,02                   | 43,19     | 9,59              | 28,10     | 3,75          | 10,91     | 41,23                  | 123,44    | 4,19          | 12,49           |  |
| 2001 Dez.  | 39,34                  |           | 12,23                |           | 14,72                   |           | 9,01              |           | 3,28          |           | 40,62                  |           | 4,01          |                 |  |
| 2002 Jan.  | 37,28                  |           | 11,97                |           | 13,05                   |           | 9,09              |           | 3,53          |           | 38,17                  |           | 4,08          |                 |  |
| 2002 Febr. | 39,59                  | 116,49    | 12,08                | 36,50     | 14,05                   | 41,49     | 10,47             | 29,12     | 3,86          | 10,63     | 40,83                  | 119,87    | 4,20          | 11,87           |  |
| 2002 März  | 39,62                  |           | 12,45                |           | 14,39                   |           | 9,56              |           | 3,24          |           | 40,87                  |           | 3,59          |                 |  |
| 2002 April | 40,25                  |           | 13,00                |           | 14,14                   |           | 10,22             |           | 4,16          |           | 41,86                  |           | 4,35          |                 |  |
| 2002 Mai   | 37,15                  | 119,21    | 11,87                | 38,31     | 13,01                   | 42,06     | 9,34              | 29,59     | 3,29          | 11,02     | 38,68                  | 124,00    | 3,62          | 11,93           |  |
| 2002 Juni  | 41,81                  |           | 13,44                |           | 14,91                   |           | 10,03             |           | 3,57          |           | 43,46                  |           | 3,96          |                 |  |
| 2002 Juli  | 38,52                  |           | 12,11                |           | 13,91                   |           | 9,57              |           | 3,23          |           | 40,46                  |           | 3,58          |                 |  |
| 2002 Aug.  | 41,08                  | 119,79    | 12,74                | 37,44     | 14,88                   | 43,23     | 10,29             | 29,79     | 3,45          | 10,58     | 43,63                  | 126,49    | 3,79          | 11,63           |  |
| 2002 Sept. | 40,19                  |           | 12,59                |           | 14,44                   |           | 9,93              |           | 3,90          |           | 42,40                  |           | 4,26          |                 |  |
| 2002 Okt.  | 40,34                  |           | 12,69                |           | 14,06                   |           | 10,10             |           | 3,85          |           | 42,46                  |           | 4,15          |                 |  |
| 2002 Nov.  | 40,13                  | 120,72    | 12,78                | 38,23     | 14,04                   | 41,82     | 10,02             | 30,53     | 3,80          | 11,71     | 42,54                  | 128,32    | 4,09          | 12,41           |  |
| 2002 Dez.  | 40,25                  |           | 12,76                |           | 13,72                   |           | 10,41             |           | 4,06          |           | 43,32                  |           | 4,17          |                 |  |
| 2003 Jan.  | 41,77                  |           | 12,64                |           | 14,85                   |           | 10,12             |           | 4,14          |           | 45,10                  |           | 4,00          |                 |  |
| 2003 Febr. | 40,32                  | 123,86    | 12,99                | 38,98     | 14,47                   | 44,22     | 9,58              | 29,77     | 4,78          | 12,92     | 43,95                  | 134,48    | 4,49          | 12,28           |  |
| 2003 März  | 41,77                  |           | 13,35                |           | 14,90                   |           | 10,07             |           | 4,00          |           | 45,43                  |           | 3,79          |                 |  |
| 2003 April | 40,36                  |           | 12,64                |           | 14,02                   |           | 9,85              |           | 3,97          |           | 43,53                  |           | 4,14          |                 |  |
| 2003 Mai   | 39,14                  | 120,67    | 12,67                | 38,20     | 13,44                   | 41,94     | 9,93              | 29,85     | 4,52          | 11,99     | 42,68                  | 131,79    | 4,83          | 13,08           |  |
| 2003 Juni  | 41,17                  |           | 12,89                |           | 14,48                   |           | 10,07             |           | 3,50          |           | 45,58                  |           | 4,11          |                 |  |
| 2003 Juli  | 39,75                  |           | 12,05                |           | 14,34                   |           | 9,68              |           | 3,67          |           | 44,06                  |           | 4,18          |                 |  |
| 2003 Aug.  | 40,18                  | 120,14    | 12,04                | 36,76     | 14,10                   | 42,72     | 9,61              | 29,28     | 3,84          | 10,98     | 45,85                  | 135,42    | 4,23          | 12,26           |  |
| 2003 Sept. | 40,21                  |           | 12,67                |           | 14,28                   |           | 9,99              |           | 3,47          |           | 45,51                  |           | 3,85          |                 |  |
| 2003 Okt.  | 40,65                  |           | 12,52                |           | 14,34                   |           | 9,78              |           | 3,73          |           | 46,68                  |           | 4,16          |                 |  |
| 2003 Nov.  | 41,57                  | 123,24    | 13,26                | 38,80     | 14,43                   | 42,97     | 10,27             | 30,28     | 4,39          | 12,06     | 47,33                  | 143,04    | 4,78          | 13,24           |  |
| 2003 Dez.  | 41,02                  |           | 13,02                |           | 14,20                   |           | 10,23             |           | 3,94          |           | 49,03                  |           | 4,30          |                 |  |
| 2004 Jan.  | 42,08                  |           | 13,46                |           | 14,69                   |           | 10,11             |           | 3,59          |           | 47,84                  |           | 3,76          |                 |  |
| 2004 Febr. | 42,48                  | 125,85    | 13,80                | 40,92     | 14,89                   | 43,95     | 10,51             | 30,70     | 4,07          | 11,79     | 49,05                  | 143,61    | 4,46          | 12,65           |  |
| 2004 März  | 41,29                  |           | 13,66                |           | 14,37                   |           | 10,08             |           | 4,13          |           | 46,72                  |           | 4,43          |                 |  |
| 2004 April | 42,63                  |           | 13,99                |           | 14,78                   |           | 10,30             |           | 4,03          |           | 48,52                  |           | 4,20          |                 |  |
| 2004 Mai   | 43,41                  | 127,98    | 13,63                | 40,94     | 16,15                   | 45,74     | 10,29             | 30,58     | 3,65          | 12,35     | 49,08                  | 144,46    | 3,74          | 12,41           |  |
| 2004 Juni  | 41,94                  |           | 13,32                |           | 14,81                   |           | 9,99              |           | 4,67          |           | 46,86                  |           | 4,47          |                 |  |
| 2004 Juli  | 44,69                  |           | 14,67                |           | 15,48                   |           | 10,11             |           | 4,25          |           | 49,68                  |           | 4,10          |                 |  |
| 2004 Aug.  | 43,68                  | 132,46    | 14,51                | 44,05     | 14,97                   | 45,54     | 10,15             | 30,67     | 4,79          | 13,97     | 50,46                  | 150,08    | 4,49          | 13,06           |  |
| 2004 Sept. | 44,09                  |           | 14,87                |           | 15,09                   |           | 10,41             |           | 4,93          |           | 49,94                  |           | 4,47          |                 |  |
| 2004 Okt.  | 44,56                  |           | 14,60                |           | 15,16                   |           | 10,41             |           | 4,78          |           | 50,63                  |           | 4,13          |                 |  |
| 2004 Nov.  | 44,96                  | 132,37    | 14,82                | 43,86     | 15,78                   | 45,65     | 10,52             | 30,66     | 4,90          | 14,52     | 51,31                  | 152,51    | 4,15          | 12,53           |  |
| 2004 Dez.  | 42,85                  |           | 14,44                |           | 14,71                   |           | 9,73              |           | 4,84          |           | 50,57                  |           | 4,25          |                 |  |
| 2005 Jan.  | 45,27                  |           | 14,36                |           | 14,46                   |           | 9,88              |           | 4,91          |           | 51,38                  |           | 4,38          |                 |  |
| 2005 Febr. | 43,65                  | 131,77    | 13,81                | 41,59     | 14,16                   | 42,76     | 9,71              | 29,17     | 4,90          | 15,31     | 49,60                  | 151,03    | 4,17          | 12,95           |  |
| 2005 März  | 42,85                  |           | 13,42                |           | 14,14                   |           | 9,58              |           | 5,50          |           | 50,05                  |           | 4,40          |                 |  |
| 2005 April | 44,63                  |           | 13,71                |           | 14,69                   |           | 9,80              |           | 5,24          |           | 52,94                  |           | 4,05          |                 |  |
| 2005 Mai   | 46,28                  | 135,24    | 14,78                | 41,88     | 14,90                   | 44,69     | 10,42             | 29,86     | 5,69          | 16,50     | 52,87                  | 156,07    | 4,43          | 12,70           |  |
| 2005 Juni  | 44,33                  |           | 13,39                |           | 15,10                   |           | 9,64              |           | 5,57          |           | 50,26                  |           | 4,22          |                 |  |
| 2005 Juli  | 47,20                  |           | 14,76                |           | 15,31                   |           | 10,48             |           | 4,32          |           | 54,65                  |           | 2,91          |                 |  |
| 2005 Aug.  | 46,94                  | 140,91    | 14,31                | 43,47     | 15,60                   | 46,56     | 10,58             | 31,68     | 7,55          | 18,80     | 53,80                  | 161,98    | 4,98          | 12,23           |  |
| 2005 Sept. | 46,77                  |           | 14,40                |           | 15,65                   |           | 10,62             |           | 6,93          |           | 53,53                  |           | 4,34          |                 |  |
| 2005 Okt.  | 48,90                  |           | 15,01                |           | 16,27                   |           | 10,79             |           | 6,38          |           | 54,33                  |           | 4,04          |                 |  |

Quelle der Ursprungswerte: Statistisches Bundesamt. — 1 Errechnet unter Verwendung von Durchschnittswertindizes auf Basis 2000 = 100. — 2 Ohne Zuschätzungen für Meldeausfälle und nicht meldepflichtigen Außenhandel. — 3 Einschl. Kraftwagen und Kraftwagenteilen. — 4 Einschl.

Druckerzeugnissen. — 5 Kohle, Torf, Erdöl, Erdgas, Kokereierzeugnisse, Mineralölerzeugnisse, Spalt- und Brutstoffe sowie elektrischer Strom. — 6 Ab Mai 2004 größere Unsicherheit der Ergebnisse durch Änderung in der Erfassung des Außenhandels mit den 10 neuen EU-Mitgliedstaaten.

III. Außenwirtschaft

6. Einfuhr nach Warengruppen



1 Errechnet unter Verwendung von Durchschnittswertindizes auf Basis 2000 = 100.

**III. Außenwirtschaft**
**noch: 6. Einfuhr nach Warengruppen \*)**

Werte, Mrd €

saisonbereinigt

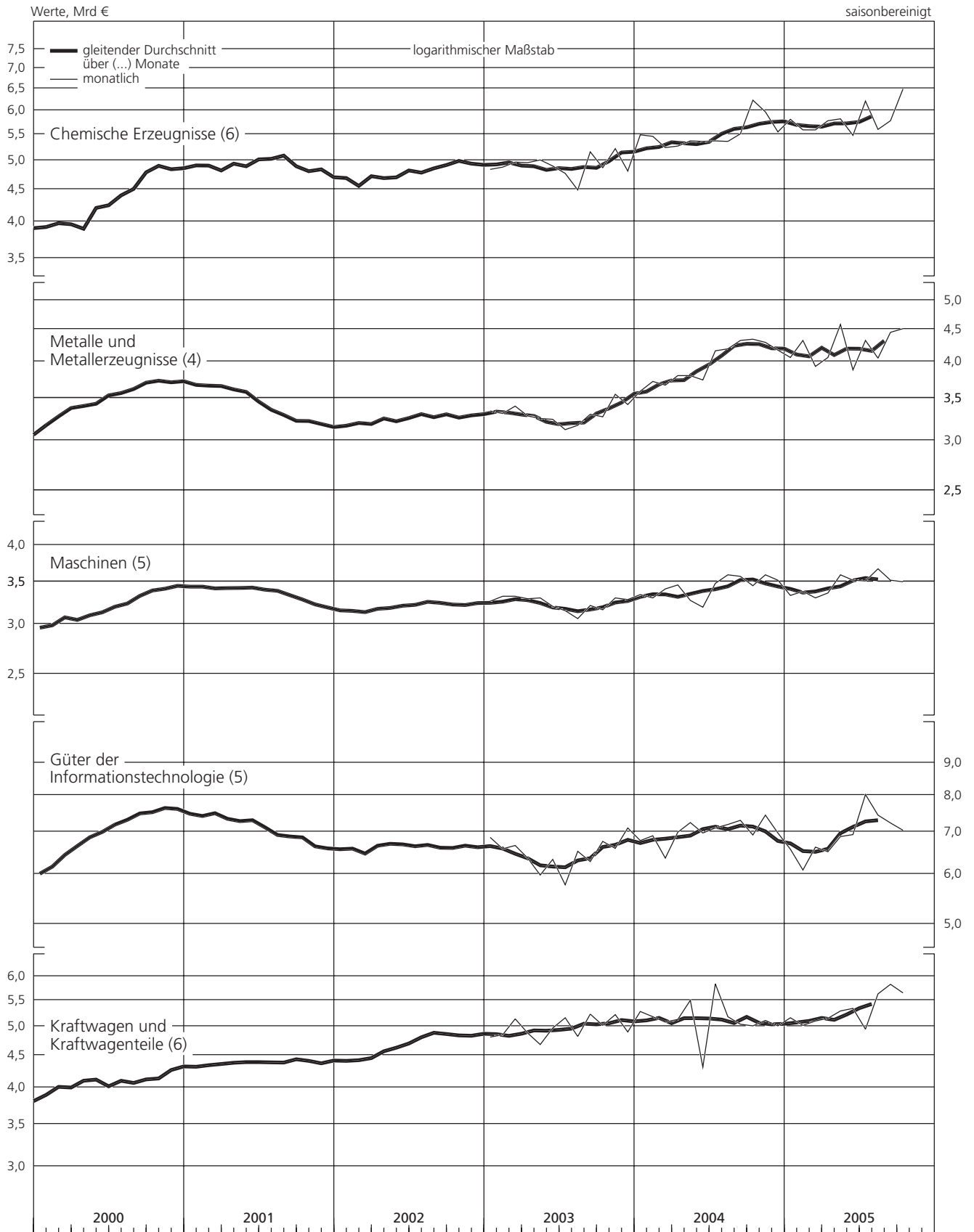
| Zeit      | Chemische Erzeugnisse |           | Metalle und Metallerzeugnisse |           | Maschinen |           | Güter der Informationstechnologie 1) |           | Kraftwagen und Kraftwagenteile |           |
|-----------|-----------------------|-----------|-------------------------------|-----------|-----------|-----------|--------------------------------------|-----------|--------------------------------|-----------|
|           | monatlich             | viertelj. | monatlich                     | viertelj. | monatlich | viertelj. | monatlich                            | viertelj. | monatlich                      | viertelj. |
| 2000 Juli | 3,70                  |           | 3,48                          |           | 3,18      |           | 7,18                                 |           | 4,24                           |           |
| Aug.      | 5,55                  | 13,60     | 3,65                          | 10,88     | 3,32      | 9,77      | 7,30                                 | 21,99     | 3,92                           | 12,06     |
| Sept.     | 4,35                  |           | 3,75                          |           | 3,27      |           | 7,51                                 |           | 3,90                           |           |
| Okt.      | 4,86                  |           | 3,65                          |           | 3,41      |           | 7,71                                 |           | 4,35                           |           |
| Nov.      | 4,80                  | 15,25     | 3,82                          | 11,23     | 3,51      | 10,43     | 7,88                                 | 22,94     | 4,18                           | 12,77     |
| Dez.      | 5,59                  |           | 3,76                          |           | 3,51      |           | 7,35                                 |           | 4,24                           |           |
| 2001 Jan. | 4,39                  |           | 3,66                          |           | 3,43      |           | 7,88                                 |           | 4,32                           |           |
| Febr.     | 5,18                  | 14,03     | 3,71                          | 10,99     | 3,45      | 10,24     | 7,38                                 | 22,30     | 4,70                           | 13,26     |
| März      | 4,46                  |           | 3,62                          |           | 3,36      |           | 7,04                                 |           | 4,24                           |           |
| April     | 5,16                  |           | 3,72                          |           | 3,51      |           | 7,58                                 |           | 4,32                           |           |
| Mai       | 4,78                  | 15,01     | 3,64                          | 10,89     | 3,40      | 10,36     | 7,73                                 | 22,43     | 4,33                           | 13,00     |
| Juni      | 5,07                  |           | 3,53                          |           | 3,45      |           | 7,12                                 |           | 4,35                           |           |
| Juli      | 5,12                  |           | 3,49                          |           | 3,46      |           | 7,07                                 |           | 4,44                           |           |
| Aug.      | 4,90                  | 15,23     | 3,22                          | 9,94      | 3,38      | 10,22     | 7,16                                 | 20,87     | 4,76                           | 13,44     |
| Sept.     | 5,21                  |           | 3,23                          |           | 3,38      |           | 6,64                                 |           | 4,24                           |           |
| Okt.      | 5,22                  |           | 3,28                          |           | 3,33      |           | 6,75                                 |           | 4,30                           |           |
| Nov.      | 5,14                  | 14,26     | 3,21                          | 9,70      | 3,18      | 9,71      | 6,93                                 | 20,63     | 4,31                           | 13,28     |
| Dez.      | 3,90                  |           | 3,21                          |           | 3,20      |           | 6,95                                 |           | 4,67                           |           |
| 2002 Jan. | 4,59                  |           | 3,09                          |           | 3,09      |           | 6,06                                 |           | 4,28                           |           |
| Febr.     | 5,10                  | 14,07     | 3,14                          | 9,50      | 3,20      | 9,45      | 6,39                                 | 19,10     | 4,53                           | 13,31     |
| März      | 4,38                  |           | 3,27                          |           | 3,16      |           | 6,65                                 |           | 4,50                           |           |
| April     | 5,14                  |           | 3,34                          |           | 3,15      |           | 7,00                                 |           | 4,27                           |           |
| Mai       | 4,34                  | 14,37     | 3,04                          | 9,78      | 3,13      | 9,56      | 6,36                                 | 20,36     | 4,38                           | 13,52     |
| Juni      | 4,89                  |           | 3,40                          |           | 3,28      |           | 7,00                                 |           | 4,87                           |           |
| Juli      | 4,39                  |           | 3,14                          |           | 3,25      |           | 6,63                                 |           | 4,96                           |           |
| Aug.      | 5,18                  | 14,67     | 3,49                          | 9,86      | 3,29      | 9,74      | 6,58                                 | 19,98     | 4,89                           | 14,78     |
| Sept.     | 5,10                  |           | 3,23                          |           | 3,20      |           | 6,77                                 |           | 4,93                           |           |
| Okt.      | 4,91                  |           | 3,25                          |           | 3,31      |           | 6,52                                 |           | 4,92                           |           |
| Nov.      | 4,80                  | 14,95     | 3,28                          | 9,86      | 3,22      | 9,68      | 6,66                                 | 19,78     | 4,86                           | 14,52     |
| Dez.      | 5,24                  |           | 3,33                          |           | 3,15      |           | 6,60                                 |           | 4,74                           |           |
| 2003 Jan. | 4,84                  |           | 3,34                          |           | 3,26      |           | 6,86                                 |           | 4,81                           |           |
| Febr.     | 4,88                  | 14,69     | 3,31                          | 10,05     | 3,32      | 9,90      | 6,58                                 | 20,10     | 4,85                           | 14,80     |
| März      | 4,97                  |           | 3,40                          |           | 3,32      |           | 6,66                                 |           | 5,14                           |           |
| April     | 4,96                  |           | 3,28                          |           | 3,29      |           | 6,36                                 |           | 4,88                           |           |
| Mai       | 5,01                  | 14,87     | 3,25                          | 9,77      | 3,30      | 9,79      | 5,98                                 | 18,67     | 4,68                           | 14,53     |
| Juni      | 4,90                  |           | 3,24                          |           | 3,20      |           | 6,33                                 |           | 4,97                           |           |
| Juli      | 4,77                  |           | 3,12                          |           | 3,15      |           | 5,77                                 |           | 5,16                           |           |
| Aug.      | 4,49                  | 14,42     | 3,17                          | 9,59      | 3,06      | 9,42      | 6,52                                 | 18,57     | 4,82                           | 15,21     |
| Sept.     | 5,16                  |           | 3,30                          |           | 3,21      |           | 6,28                                 |           | 5,23                           |           |
| Okt.      | 4,87                  |           | 3,27                          |           | 3,16      |           | 6,76                                 |           | 5,02                           |           |
| Nov.      | 5,22                  | 14,90     | 3,55                          | 10,24     | 3,30      | 9,74      | 6,59                                 | 20,45     | 5,22                           | 15,14     |
| Dez.      | 4,81                  |           | 3,42                          |           | 3,28      |           | 7,10                                 |           | 4,90                           |           |
| 2004 Jan. | 5,49                  |           | 3,59                          |           | 3,34      |           | 6,78                                 |           | 5,28                           |           |
| Febr.     | 5,46                  | 16,19     | 3,72                          | 10,98     | 3,30      | 10,05     | 6,90                                 | 20,04     | 5,18                           | 15,54     |
| März      | 5,24                  |           | 3,67                          |           | 3,41      |           | 6,36                                 |           | 5,08                           |           |
| April     | 5,27                  |           | 3,80                          |           | 3,46      |           | 6,99                                 |           | 5,13                           |           |
| Mai       | 5,37                  | 16,00     | 3,80                          | 11,34     | 3,27      | 9,92      | 7,24                                 | 21,20     | 5,50                           | 14,94     |
| Juni      | 5,36                  |           | 3,74                          |           | 3,19      |           | 6,97                                 |           | 4,31                           |           |
| Juli      | 5,37                  |           | 4,16                          |           | 3,48      |           | 7,10                                 |           | 5,84                           |           |
| Aug.      | 5,36                  | 16,24     | 4,19                          | 12,67     | 3,59      | 10,64     | 7,19                                 | 21,59     | 5,18                           | 16,06     |
| Sept.     | 5,51                  |           | 4,32                          |           | 3,57      |           | 7,30                                 |           | 5,04                           |           |
| Okt.      | 6,23                  |           | 4,34                          |           | 3,45      |           | 6,92                                 |           | 5,01                           |           |
| Nov.      | 5,97                  | 17,75     | 4,29                          | 12,80     | 3,59      | 10,56     | 7,44                                 | 21,33     | 5,11                           | 15,13     |
| Dez.      | 5,55                  |           | 4,17                          |           | 3,52      |           | 6,97                                 |           | 5,01                           |           |
| 2005 Jan. | 5,81                  |           | 4,06                          |           | 3,33      |           | 6,57                                 |           | 5,16                           |           |
| Febr.     | 5,59                  | 16,99     | 4,32                          | 12,31     | 3,38      | 10,01     | 6,09                                 | 19,28     | 5,02                           | 15,28     |
| März      | 5,59                  |           | 3,93                          |           | 3,30      |           | 6,62                                 |           | 5,10                           |           |
| April     | 5,78                  |           | 4,06                          |           | 3,36      |           | 6,51                                 |           | 5,15                           |           |
| Mai       | 5,82                  | 17,08     | 4,58                          | 12,52     | 3,59      | 10,47     | 6,88                                 | 20,32     | 5,29                           | 15,78     |
| Juni      | 5,48                  |           | 3,88                          |           | 3,52      |           | 6,93                                 |           | 5,34                           |           |
| Juli      | 6,21                  |           | 4,32                          |           | 3,51      |           | 8,02                                 |           | 4,95                           |           |
| Aug.      | 5,60                  | 17,59     | 4,05                          | 12,82     | 3,67      | 10,70     | 7,44                                 | 22,69     | 5,63                           | 16,41     |
| Sept.     | 5,78                  |           | 4,45                          |           | 3,52      |           | 7,23                                 |           | 5,83                           |           |
| Okt.      | 6,49                  |           | 4,51                          |           | 3,50      |           | 7,04                                 |           | 5,65                           |           |

Quelle der Ursprungswerte: Statistisches Bundesamt. — \* Ohne Zuschätzungen für Meldeausfälle und nicht meldepflichtigen Außenhandel. — 1 Büromaschinen, Datenverarbeitungsgeräte und -einrichtungen, fein-

mechanische und optische Erzeugnisse. — 2 Ab Mai 2004 größere Unsicherheit der Ergebnisse durch Änderung in der Erfassung des Außenhandels mit den 10 neuen EU-Mitgliedstaaten.

III. Außenwirtschaft

noch: 6. Einfuhr nach Warengruppen



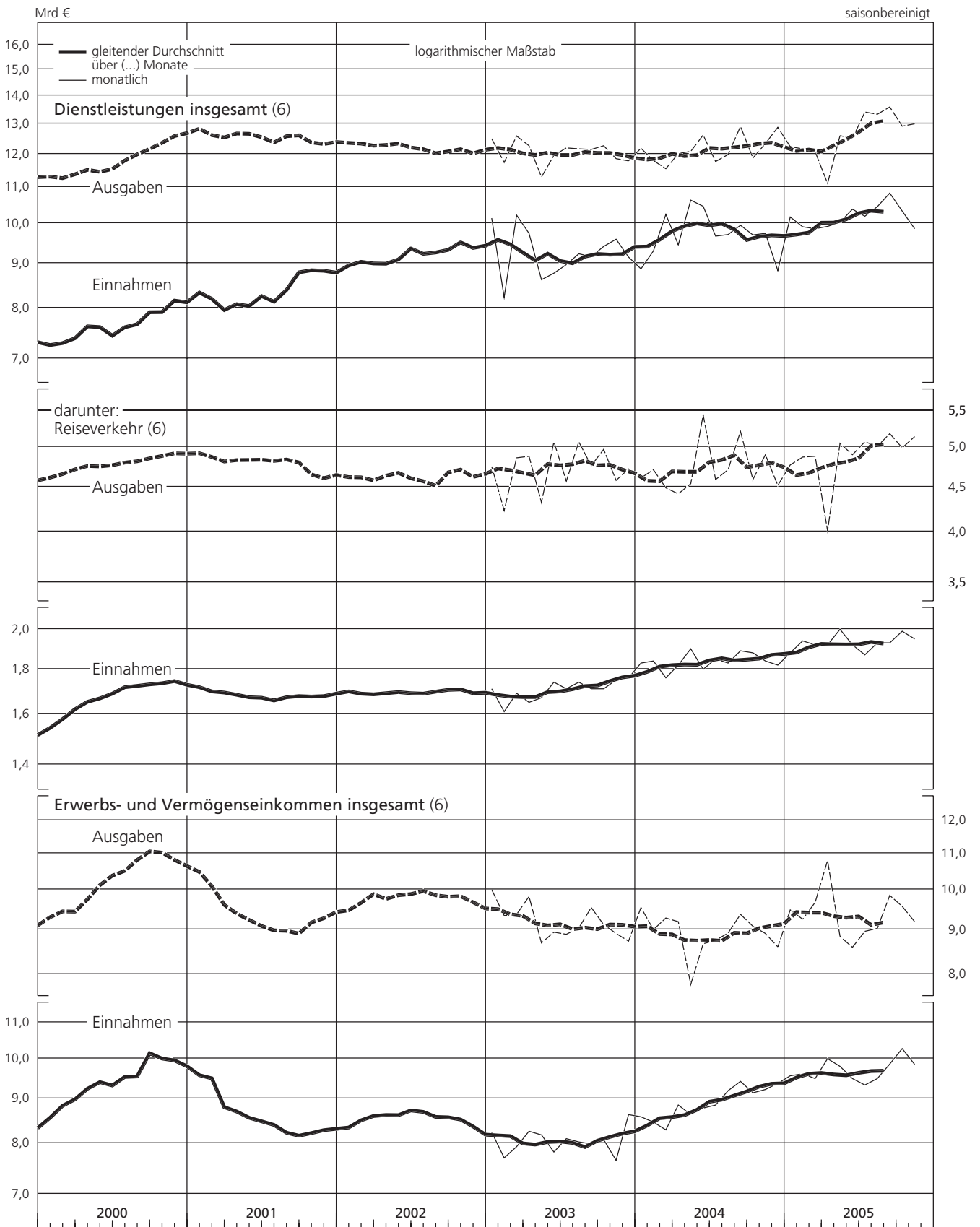
## III. Außenwirtschaft

## 7. Dienstleistungen und Erwerbs- und Vermögenseinkommen

| Mrd €      |                  |           |          |           |              |           |          |           |                                 |           |          |           |                    |           | saisonbereinigt |           |  |  |
|------------|------------------|-----------|----------|-----------|--------------|-----------|----------|-----------|---------------------------------|-----------|----------|-----------|--------------------|-----------|-----------------|-----------|--|--|
| Zeit       | Dienstleistungen |           |          |           |              |           |          |           | Erwerbs- und Vermögenseinkommen |           |          |           |                    |           |                 |           |  |  |
|            | insgesamt        |           |          |           | darunter:    |           |          |           | insgesamt                       |           |          |           | darunter:          |           |                 |           |  |  |
|            | Einnahmen        |           | Ausgaben |           | Reiseverkehr |           |          |           | Einnahmen                       |           | Ausgaben |           | Vermögenseinkommen |           |                 |           |  |  |
|            |                  |           |          |           | Einnahmen    |           | Ausgaben |           |                                 |           |          |           | Einnahmen          |           | Ausgaben        |           |  |  |
|            | monatl.          | viertelj. | monatl.  | viertelj. | monatl.      | viertelj. | monatl.  | viertelj. | monatl.                         | viertelj. | monatl.  | viertelj. | monatl.            | viertelj. | monatl.         | viertelj. |  |  |
| 2000 Sept. | 7,48             |           | 12,37    |           | 1,75         |           | 4,81     |           | 9,56                            |           | 11,15    |           | 9,23               |           | 10,77           |           |  |  |
| Okt.       | 8,08             |           | 12,58    |           | 1,80         |           | 4,90     |           | 10,27                           |           | 10,81    |           | 9,95               |           | 10,44           |           |  |  |
| Nov.       | 7,90             | 24,82     | 12,56    | 38,18     | 1,75         | 5,27      | 4,98     | 14,97     | 9,48                            | 32,54     | 11,34    | 33,54     | 9,15               | 31,54     | 10,97           | 32,41     |  |  |
| Dez.       | 8,84             |           | 13,04    |           | 1,72         |           | 5,09     |           | 12,79                           |           | 11,39    |           | 12,44              |           | 11,00           |           |  |  |
| 2001 Jan.  | 8,03             |           | 12,56    |           | 1,74         |           | 4,99     |           | 8,68                            |           | 10,38    |           | 8,33               |           | 9,99            |           |  |  |
| Febr.      | 8,76             | 24,05     | 12,63    | 38,14     | 1,74         | 5,13      | 4,82     | 14,60     | 9,12                            | 26,45     | 10,01    | 30,49     | 8,77               | 25,39     | 9,62            | 29,31     |  |  |
| März       | 7,26             |           | 12,95    |           | 1,65         |           | 4,79     |           | 8,65                            |           | 10,10    |           | 8,29               |           | 9,70            |           |  |  |
| April      | 9,36             |           | 13,47    |           | 1,73         |           | 4,93     |           | 8,89                            |           | 9,83     |           | 8,56               |           | 9,44            |           |  |  |
| Mai        | 7,07             | 23,84     | 11,28    | 37,32     | 1,64         | 5,06      | 4,69     | 14,36     | 9,01                            | 26,51     | 9,02     | 27,32     | 8,65               | 25,46     | 8,63            | 26,15     |  |  |
| Juni       | 7,41             |           | 12,57    |           | 1,69         |           | 4,74     |           | 8,61                            |           | 8,47     |           | 8,25               |           | 8,08            |           |  |  |
| Juli       | 8,77             |           | 13,34    |           | 1,68         |           | 5,10     |           | 8,07                            |           | 9,06     |           | 7,70               |           | 8,67            |           |  |  |
| Aug.       | 8,52             | 25,84     | 12,58    | 38,19     | 1,67         | 4,99      | 4,83     | 14,74     | 8,27                            | 24,51     | 9,08     | 27,36     | 7,90               | 23,40     | 8,69            | 26,19     |  |  |
| Sept.      | 8,55             |           | 12,27    |           | 1,64         |           | 4,81     |           | 8,17                            |           | 9,22     |           | 7,80               |           | 8,83            |           |  |  |
| Okt.       | 8,63             |           | 12,43    |           | 1,66         |           | 4,84     |           | 8,40                            |           | 9,20     |           | 8,04               |           | 8,81            |           |  |  |
| Nov.       | 8,60             | 27,05     | 12,52    | 37,69     | 1,72         | 5,10      | 4,79     | 14,15     | 7,99                            | 24,61     | 8,96     | 26,24     | 7,62               | 23,50     | 8,57            | 25,06     |  |  |
| Dez.       | 9,82             |           | 12,74    |           | 1,72         |           | 4,52     |           | 8,22                            |           | 8,08     |           | 7,84               |           | 7,68            |           |  |  |
| 2002 Jan.  | 9,06             |           | 11,94    |           | 1,67         |           | 4,20     |           | 8,41                            |           | 10,65    |           | 8,00               |           | 10,24           |           |  |  |
| Febr.      | 8,45             | 25,80     | 12,27    | 36,86     | 1,68         | 5,06      | 4,56     | 13,80     | 8,65                            | 25,41     | 9,69     | 30,49     | 8,25               | 24,22     | 9,28            | 29,26     |  |  |
| März       | 8,29             |           | 12,65    |           | 1,71         |           | 5,04     |           | 8,35                            |           | 10,15    |           | 7,97               |           | 9,74            |           |  |  |
| April      | 9,63             |           | 12,26    |           | 1,72         |           | 4,69     |           | 8,57                            |           | 9,45     |           | 8,16               |           | 9,05            |           |  |  |
| Mai        | 9,12             | 28,34     | 12,39    | 36,99     | 1,66         | 5,08      | 4,77     | 13,76     | 8,95                            | 26,33     | 10,11    | 28,97     | 8,55               | 25,13     | 9,71            | 27,77     |  |  |
| Juni       | 9,59             |           | 12,34    |           | 1,70         |           | 4,30     |           | 8,81                            |           | 9,41     |           | 8,42               |           | 9,01            |           |  |  |
| Juli       | 9,02             |           | 12,07    |           | 1,70         |           | 4,54     |           | 8,54                            |           | 9,91     |           | 8,13               |           | 9,51            |           |  |  |
| Aug.       | 9,06             | 27,97     | 12,53    | 36,50     | 1,71         | 5,09      | 4,77     | 13,95     | 8,63                            | 26,17     | 10,27    | 30,50     | 8,22               | 24,95     | 9,87            | 29,30     |  |  |
| Sept.      | 9,89             |           | 11,90    |           | 1,68         |           | 4,64     |           | 9,00                            |           | 10,32    |           | 8,60               |           | 9,92            |           |  |  |
| Okt.       | 8,85             |           | 11,92    |           | 1,71         |           | 4,48     |           | 8,37                            |           | 9,92     |           | 7,97               |           | 9,51            |           |  |  |
| Nov.       | 9,32             | 28,14     | 11,61    | 36,22     | 1,71         | 5,17      | 4,44     | 14,19     | 8,26                            | 25,39     | 9,46     | 28,55     | 7,85               | 24,16     | 9,05            | 27,32     |  |  |
| Dez.       | 9,97             |           | 12,69    |           | 1,75         |           | 5,27     |           | 8,76                            |           | 9,17     |           | 8,34               |           | 8,76            |           |  |  |
| 2003 Jan.  | 10,14            |           | 12,50    |           | 1,71         |           | 4,75     |           | 8,24                            |           | 10,00    |           | 7,83               |           | 9,58            |           |  |  |
| Febr.      | 8,23             | 28,59     | 11,74    | 36,83     | 1,61         | 5,01      | 4,23     | 13,84     | 7,70                            | 23,87     | 9,34     | 28,71     | 7,30               | 22,66     | 8,91            | 27,44     |  |  |
| März       | 10,22            |           | 12,59    |           | 1,69         |           | 4,86     |           | 7,93                            |           | 9,37     |           | 7,53               |           | 8,95            |           |  |  |
| April      | 9,74             |           | 12,27    |           | 1,65         |           | 4,88     |           | 8,26                            |           | 9,82     |           | 7,85               |           | 9,40            |           |  |  |
| Mai        | 8,62             | 27,13     | 11,30    | 35,53     | 1,67         | 5,06      | 4,32     | 14,27     | 8,18                            | 24,26     | 8,69     | 27,45     | 7,77               | 23,03     | 8,27            | 26,19     |  |  |
| Juni       | 8,77             |           | 11,96    |           | 1,74         |           | 5,07     |           | 7,82                            |           | 8,94     |           | 7,41               |           | 8,52            |           |  |  |
| Juli       | 8,97             |           | 12,20    |           | 1,71         |           | 4,57     |           | 8,10                            |           | 8,89     |           | 7,68               |           | 8,47            |           |  |  |
| Aug.       | 9,23             | 27,36     | 12,17    | 36,52     | 1,74         | 5,16      | 5,07     | 14,40     | 8,03                            | 24,12     | 9,04     | 27,47     | 7,62               | 22,88     | 8,62            | 26,21     |  |  |
| Sept.      | 9,16             |           | 12,15    |           | 1,71         |           | 4,76     |           | 7,99                            |           | 9,54     |           | 7,58               |           | 9,12            |           |  |  |
| Okt.       | 9,41             |           | 12,27    |           | 1,71         |           | 4,97     |           | 8,08                            |           | 9,12     |           | 7,67               |           | 8,69            |           |  |  |
| Nov.       | 9,59             | 28,15     | 11,86    | 35,92     | 1,75         | 5,22      | 4,58     | 14,27     | 7,65                            | 24,36     | 8,91     | 26,76     | 7,25               | 23,12     | 8,48            | 25,48     |  |  |
| Dez.       | 9,15             |           | 11,79    |           | 1,76         |           | 4,72     |           | 8,63                            |           | 8,73     |           | 8,20               |           | 8,31            |           |  |  |
| 2004 Jan.  | 8,87             |           | 12,19    |           | 1,83         |           | 4,61     |           | 8,58                            |           | 9,54     |           | 8,15               |           | 9,13            |           |  |  |
| Febr.      | 9,30             | 28,41     | 11,80    | 35,54     | 1,84         | 5,43      | 4,71     | 13,81     | 8,46                            | 25,33     | 9,00     | 27,82     | 8,03               | 24,04     | 8,59            | 26,59     |  |  |
| März       | 10,24            |           | 11,55    |           | 1,76         |           | 4,49     |           | 8,29                            |           | 9,28     |           | 7,86               |           | 8,87            |           |  |  |
| April      | 9,45             |           | 12,02    |           | 1,82         |           | 4,42     |           | 8,85                            |           | 9,19     |           | 8,43               |           | 8,78            |           |  |  |
| Mai        | 10,63            | 30,54     | 12,09    | 36,73     | 1,90         | 5,52      | 4,54     | 14,40     | 8,63                            | 26,26     | 7,79     | 25,65     | 8,21               | 24,98     | 7,38            | 24,42     |  |  |
| Juni       | 10,46            |           | 12,62    |           | 1,80         |           | 5,44     |           | 8,78                            |           | 8,67     |           | 8,34               |           | 8,26            |           |  |  |
| Juli       | 9,67             |           | 11,77    |           | 1,85         |           | 4,59     |           | 8,85                            |           | 8,75     |           | 8,42               |           | 8,34            |           |  |  |
| Aug.       | 9,71             | 29,33     | 11,99    | 36,67     | 1,83         | 5,57      | 4,71     | 14,51     | 9,19                            | 27,46     | 8,92     | 27,04     | 8,76               | 26,16     | 8,51            | 25,81     |  |  |
| Sept.      | 9,95             |           | 12,91    |           | 1,89         |           | 5,21     |           | 9,42                            |           | 9,37     |           | 8,98               |           | 8,96            |           |  |  |
| Okt.       | 9,70             |           | 11,88    |           | 1,88         |           | 4,59     |           | 9,14                            |           | 9,08     |           | 8,71               |           | 8,67            |           |  |  |
| Nov.       | 9,74             | 28,27     | 12,34    | 37,10     | 1,84         | 5,54      | 4,90     | 14,01     | 9,22                            | 27,73     | 8,91     | 26,59     | 8,79               | 26,44     | 8,50            | 25,36     |  |  |
| Dez.       | 8,83             |           | 12,88    |           | 1,82         |           | 4,52     |           | 9,37                            |           | 8,60     |           | 8,94               |           | 8,19            |           |  |  |
| 2005 Jan.  | 10,17            |           | 12,24    |           | 1,88         |           | 4,77     |           | 9,56                            |           | 9,48     |           | 9,15               |           | 9,08            |           |  |  |
| Febr.      | 9,91             | 29,94     | 12,17    | 36,49     | 1,94         | 5,74      | 4,87     | 14,52     | 9,61                            | 28,66     | 9,25     | 28,40     | 9,21               | 27,45     | 8,84            | 27,18     |  |  |
| März       | 9,86             |           | 12,08    |           | 1,92         |           | 4,88     |           | 9,49                            |           | 9,67     |           | 9,09               |           | 9,26            |           |  |  |
| April      | 9,92             |           | 11,11    |           | 1,92         |           | 4,01     |           | 10,00                           |           | 10,80    |           | 9,62               |           | 10,39           |           |  |  |
| Mai        | 10,03            | 30,33     | 12,60    | 36,22     | 2,00         | 5,84      | 5,05     | 13,96     | 9,80                            | 29,29     | 8,84     | 28,23     | 9,42               | 28,14     | 8,43            | 27,00     |  |  |
| Juni       | 10,38            |           | 12,51    |           | 1,92         |           | 4,90     |           | 9,49                            |           | 8,59     |           | 9,10               |           | 8,18            |           |  |  |
| Juli       | 10,19            |           | 13,41    |           | 1,87         |           | 5,07     |           | 9,33                            |           | 8,96     |           | 8,94               |           | 8,55            |           |  |  |
| Aug.       | 10,45            | 31,47     | 13,33    | 40,33     | 1,93         | 5,73      | 5,01     | 15,26     | 9,49                            | 28,68     | 9,03     | 27,84     | 9,07               | 27,47     | 8,62            | 26,61     |  |  |
| Sept.      | 10,83            |           | 13,59    |           | 1,93         |           | 5,18     |           | 9,86                            |           | 9,85     |           | 9,46               |           | 9,44            |           |  |  |
| Okt.       | 10,33            |           | 12,92    |           | 1,99         |           | 4,99     |           | 10,27                           |           | 9,57     |           | 9,87               |           | 9,16            |           |  |  |
| Nov. p)    | 9,86             | ...       | 13,00    | ...       | 1,95         | ...       | 5,14     | ...       | 9,85                            | ...       | 9,19     | ...       | 9,44               | ...       | 8,79            | ...       |  |  |

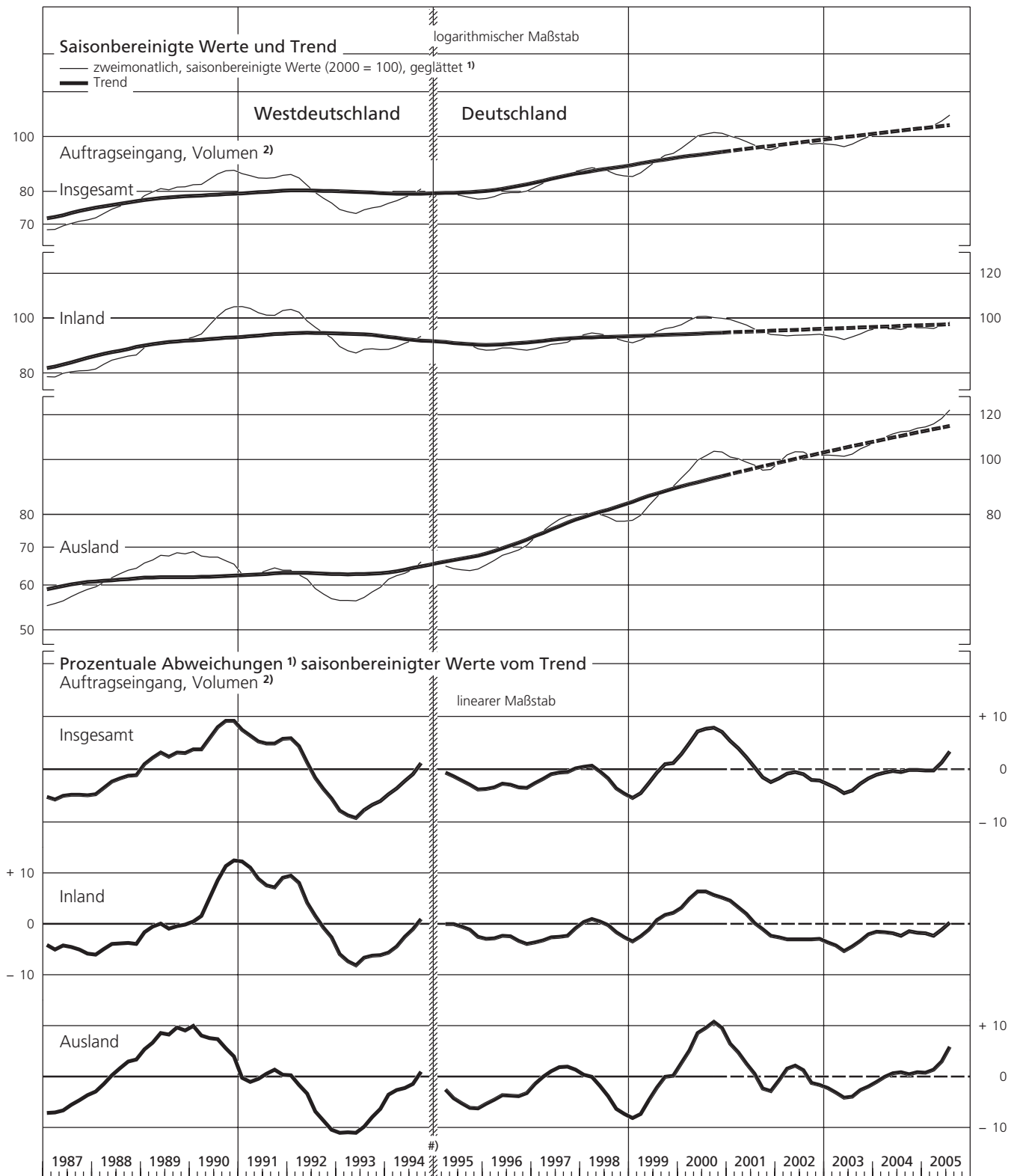
III. Außenwirtschaft

7. Dienstleistungen und Erwerbs- und Vermögenseinkommen



#### IV. Trendbereinigte Indikatoren

##### 1. Industriekonjunktur \*) – Nachfrage



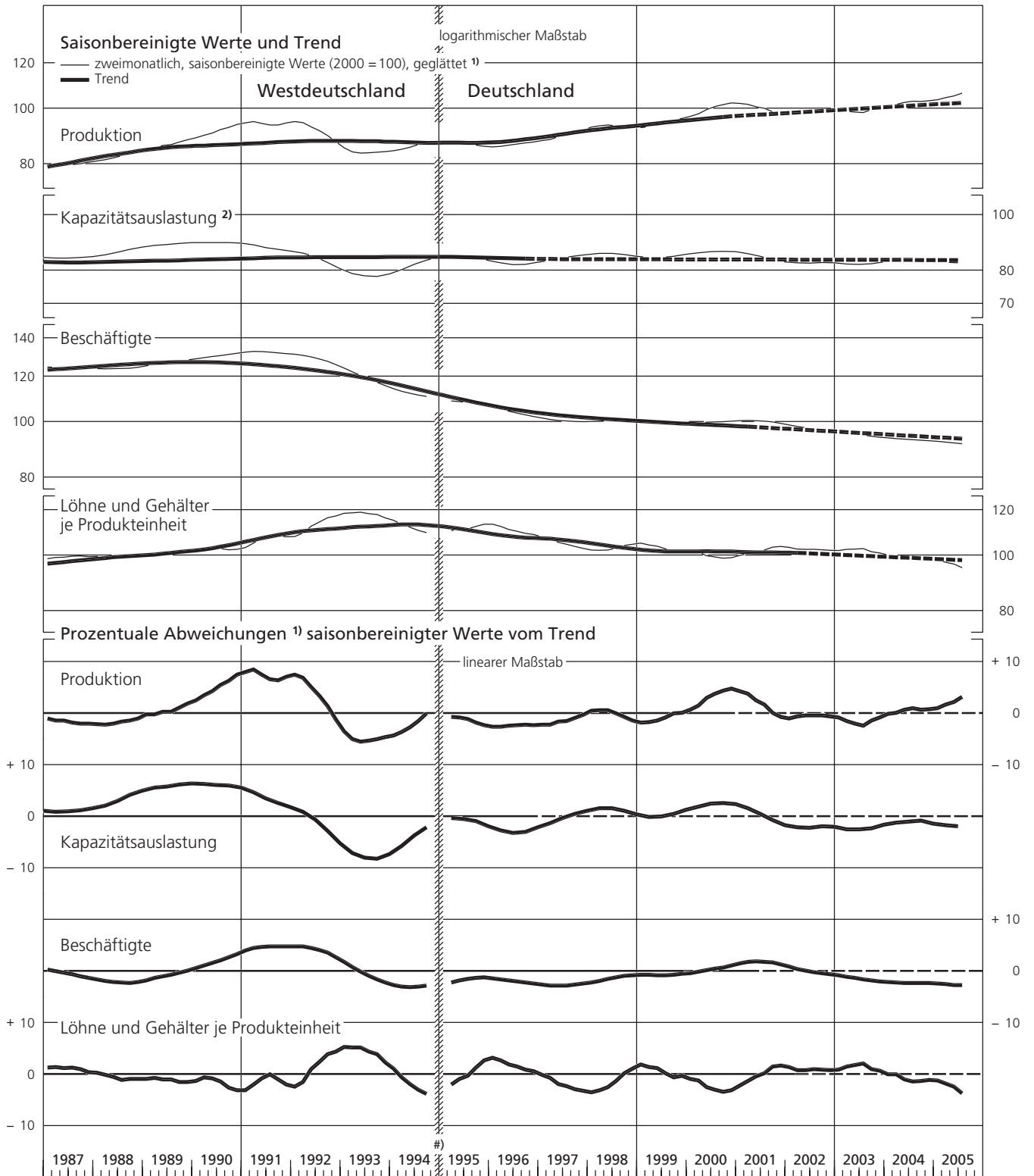
\*) Wirtschaftszweige des Verarbeitenden Gewerbes, insbesondere ohne Ernährungsgewerbe, Tabakverarbeitung sowie Mineralölverarbeitung. Indizes für Westdeutschland und für Deutschland über Jahresdurchschnitt 1995 verkettet. Trend bzw. Trendabweichungen im besonders markierten Bereich am Reihende wegen der erforderlichen Trendextrapolation unsicher. —

1) Zweimonatsdurchschnitte, mit einem gleitenden Dreiperiodendurchschnitt geglättet. — 2) In Preisen von 2000. — #) Vergleichbarkeit wegen Umstellung der Erhebung auf eine EU-einheitliche Wirtschaftszweigsystematik gestört.



IV. Trendbereinigte Indikatoren

2. Industriekonjunktur \*) – Produktion, Beschäftigung, Kosten

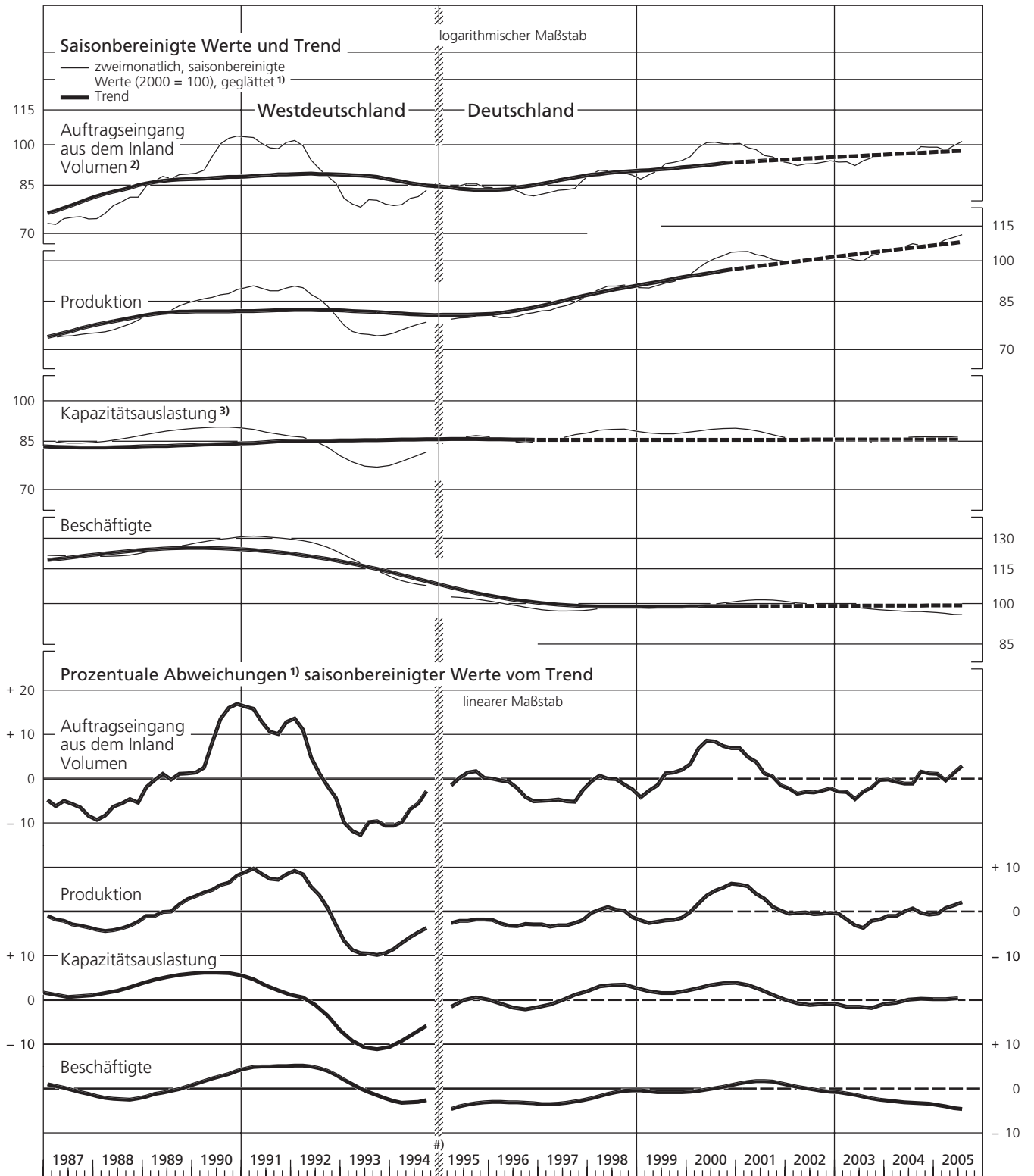


\* Sowie Ergebnisse für den Kohlenbergbau und die Mineralölverarbeitung. Indizes für Westdeutschland und für Deutschland über Jahresdurchschnitt 1995 verkettet. Trend bzw. Trendabweichungen im besonders markierten Bereich am Reihenende wegen der erforderlichen Trendextrapolation unsicher. — 1 Zweimonatlich (Kapazitätsauslastung: Vierteljahreswerte), mit einem gleitenden Dreiperiodendurchschnitt geglättet. — 2 Ka-

pazitätsauslastung in % der betriebsüblichen Vollausslastung, vierteljährliche Angaben, ohne Bergbau, bis 1994 ohne Nahrungs- und Genussmittelgewerbe sowie ohne Chemische Industrie (Quelle der Ursprungswerte: ifo Institut). — # Vergleichbarkeit wegen Umstellung der Erhebungen auf EU-einheitliche Systematiken gestört.

#### IV. Trendbereinigte Indikatoren

##### 3. Investitionskonjunktur \*)

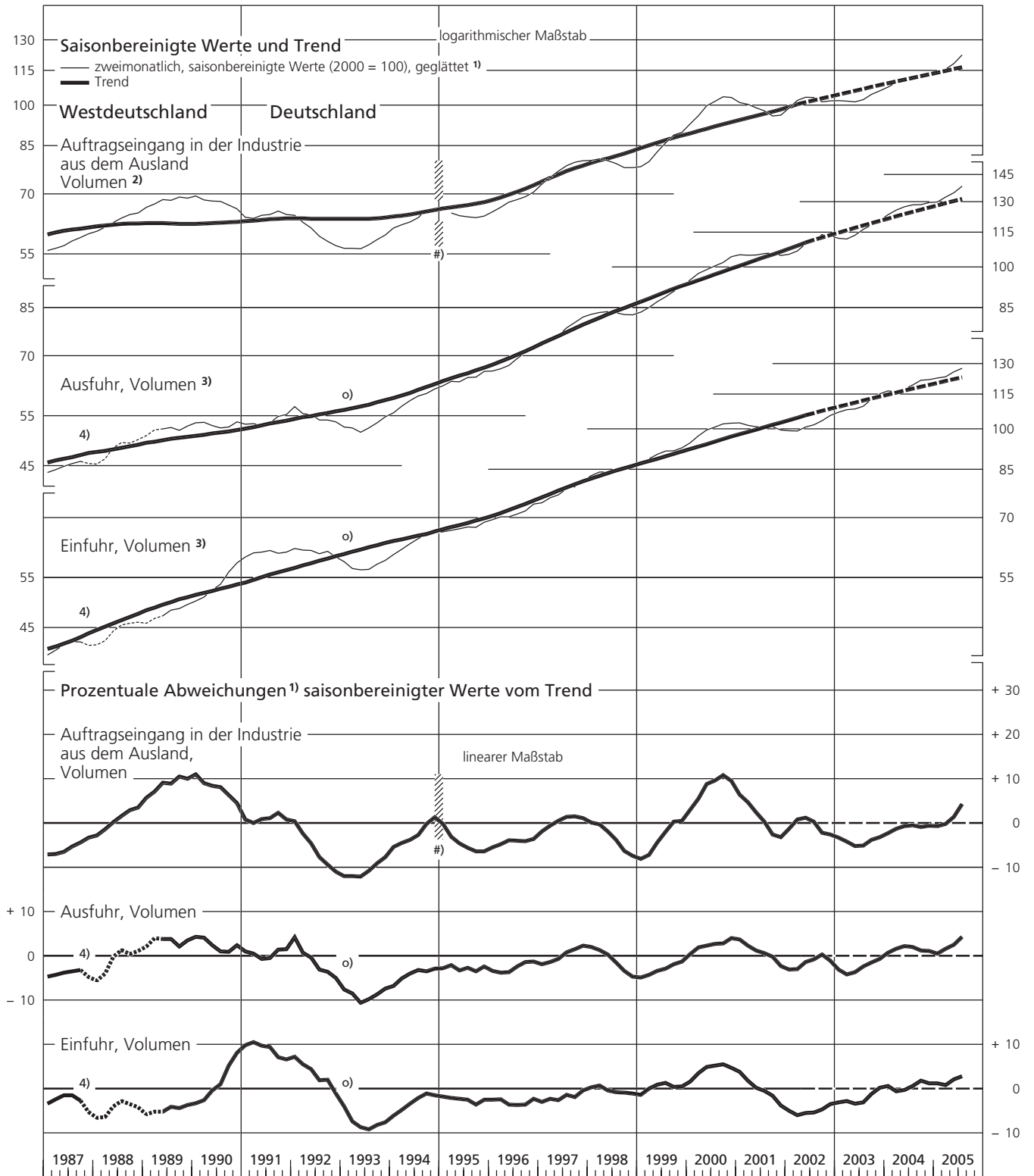


\* Die Angaben beziehen sich auf das Investitionsgütergewerbe bzw. ab 1991 auf die Investitionsgüterproduzenten (bei Kapazitätsauslastung ab 1995). Indizes für Westdeutschland und für Deutschland über Jahresdurchschnitt 1995 verkettet. Trend bzw. Trendabweichungen im besonders markierten Bereich am Reihende wegen der erforderlichen Trendextrapolation unsicher. — 1) Zweimonatsdurchschnitte (Kapazitätsauslastung:

Vierteljahreswerte), mit einem gleitenden Dreiperiodendurchschnitt geglättet. — 2) In Preisen von 2000. — 3) Kapazitätsauslastung in % der betriebsüblichen Vollausslastung, vierteljährliche Angaben (Quelle der Ursprungswerte: ifo Institut). — # Vergleichbarkeit wegen Umstellung der Erhebungen auf EU-einheitliche Systematiken gestört.

IV. Trendbereinigte Indikatoren

4. Außenwirtschaftslage



1 Zweimonatsdurchschnitte, mit einem gleitenden Dreiperiodendurchschnitt geglättet. Indizes für Westdeutschland und für Deutschland über Jahresdurchschnitt 1991 verkettet. Trend bzw. Trendabweichungen im besonders markierten Bereich am Reihende wegen der erforderlichen Trendextrapolation unsicher. — 2 In Preisen von 2000. — 3 Mengen bewertet mit Durchschnittswerten von 2000. — 4 Auf Grund von Schwierig-

keiten bei der Umstellung der Erhebung Anfang 1988 sind die Ergebnisse der Außenhandelsstatistik im Verlauf des Jahres gestört. — o Ergebnisse durch Änderung in der Erfassung des Außenhandels ab Anfang 1993 mit größerer Unsicherheit behaftet. — # Vergleichbarkeit wegen Umstellung der Erhebung auf eine EU-einheitliche Wirtschaftszweigsystematik gestört.



## Erläuterungen

### Saisonbereinigung

---

Die Saisonbereinigung von Zeitreihen durch die Deutsche Bundesbank zielt darauf ab, aus den Bewegungen der betrachteten Zeitreihe die üblichen Saisonausschläge herauszufiltern. Als übliche Saisonausschläge werden die Jahr für Jahr zur gleichen Jahreszeit mit ähnlicher Intensität wiederkehrenden Bewegungen verstanden, die auf Grund von Schwankungen der jeweiligen Zeitreihe in der Vergangenheit unter normalen Umständen zu erwarten sind. Ausschläge auf Grund außergewöhnlich stark oder schwach ausgeprägter jahreszeitlicher Einflüsse (zum Beispiel extreme Witterung, untypische Lage der Ferien) bleiben deshalb in der saisonbereinigten Reihe in dem Ausmaß sichtbar, um das sie den saisontypischen Mittelwert über- oder unterschreiten. Auch andere zufällige Störungen und ökonomisch erklärbare Sonderbewegungen, wie Auswirkungen von wirtschaftspolitischen Maßnahmen, Großaufträgen oder Streiks, werden grundsätzlich nicht eliminiert.

Die Saisonbereinigung umfasst auch die Ausschaltung von kalenderbedingten Unregelmäßigkeiten, sofern Einflüsse von Unterschieden in der Anzahl der Arbeitstage oder in der Lage bestimmter Tage (z. B. Feiertage, Wochentag am Ultimo bei Bestandsreihen) nachgewiesen und quantifiziert werden können.

Die Saisonbereinigung basiert grundsätzlich auf dem Census-Verfahren X-12-ARIMA, Version 0.2.8. Nur die Ergebnisse für die erteilten Baugenehmigungen im Hochbau, die Beschäftigung, die Lohnkosten und Umsätze im Bauhauptgewerbe, die Erzeuger- und Verbraucherpreise sowie die Preise im Außenhandel werden zurzeit noch mit einer modifizierten Fassung der Census-Methode II, Version X-11, saisonbereinigt. Nach und nach erfolgt aber auch hier der Übergang auf das neue Verfahren X-12-ARIMA. Durch die vorübergehende Anwendung beider Versionen wird die Analyse der aktuellen Wirtschaftsentwicklung nicht beeinträchtigt.

Die Zerlegung der Zeitreihen beruht grundsätzlich auf dem multiplikativen Modell. Falls Reihen mit dem additiven Ansatz bereinigt werden, sind sie mit (A) gekennzeichnet.

Differenzen zwischen aggregierten Reihen und ihren Komponenten sind darauf zurückzuführen, dass die saisonbereinigten Aggregate zum Teil direkt geschätzt und nicht aus den saisonbereinigten Komponenten ermittelt werden.

Zur deutlicheren Kennzeichnung der konjunkturellen Entwicklung sind in den Schaubildern in der Regel neben saisonbereinigten Monatswerten daraus errechnete gleitende Durchschnitte dargestellt; die Zahl der in die Berechnung einbezogenen Werte ist an der jeweiligen Kurve (in Klammern) angegeben.

Näheres über das Census-Verfahren X-11 findet sich in folgenden Veröffentlichungen:

The X-11 Variant of the Census Method II Seasonal Adjustment Program, Technical Paper No.15, U. S. Department of Commerce, Bureau of the Census, U. S. Government Printing Office, Washington D.C., 1965.

Deutsche Bundesbank, Saisonbereinigung mit dem Census-Verfahren, Monatsbericht, März 1970, S. 38 ff.

Deutsche Bundesbank, Die Saisonbereinigung als Hilfsmittel der Wirtschaftsbeobachtung, Monatsbericht, Oktober 1987, S. 30 ff.

Deutsche Bundesbank, Saison- und kalenderbereinigte Angaben für die Verwendungskomponenten des Sozialprodukts, Monatsbericht, April 1991, S. 37 ff.

Deutsche Bundesbank, Ergebnisse der Volkswirtschaftlichen Gesamtrechnungen für Deutschland insgesamt, Monatsbericht, Oktober 1995, S. 47 ff.

Näheres über Census X-12-ARIMA findet sich in folgenden Veröffentlichungen:

Bureau of the Census, X-12-ARIMA Reference Manual, Version 0.2.8, Washington D.C., 17. Januar 2001.

David F. Findley, Brian C. Monsell, William R. Bell, Mark C. Otto und Bor-Chung Chen, New Capabilities and Methods of the X-12-ARIMA Seasonal Adjustment Program, in: Journal of Business & Economic Statistics, Vol. 16, April 1998, S. 127–177.

Deutsche Bundesbank, Der Übergang vom Saisonbereinigungsverfahren Census X-11 zu Census X-12-ARIMA, Monatsbericht, September 1999, S. 39 ff.

Robert Kirchner, Auswirkungen des neuen Saisonbereinigungsverfahrens Census X-12-ARIMA auf die aktuelle Wirtschaftsanalyse in Deutschland, Diskussions-

papier 7/99, Volkswirtschaftliche Forschungsgruppe der Deutschen Bundesbank, Dezember 1999.

## Angaben in D-Mark

---

Die Angaben in D-Mark beziehen sich entweder auf Statistiken, die bis Ende 1998 offiziell auf D-Mark lauten oder auf Statistiken, die offiziell auch für die Zeit vor 1999 auf Euro umgestellt worden sind (beispielsweise die volkswirtschaftlichen Gesamtrechnungen). Im letzten Fall sind die Euro-Angaben mit dem konstanten Umrechnungskurs 1 € = 1,95583 DM in D-Mark transformiert worden. Dadurch wird sichergestellt, dass die Angaben in D-Mark und die Angaben in Euro, abgesehen von Rundungsdifferenzen, gleiche relative Veränderungen zeigen.

## Angaben der Volkswirtschaftlichen Gesamtrechnungen in Vorjahrespreisen und Wachstumsbeiträge

---

Im Mittelpunkt der Darstellung der vierteljährlichen Angaben in Vorjahrespreisen stehen Laspeyres-Kettenindizes vom Typ „Annual Overlap“. Bei dieser Methode werden die vierteljährlichen Volumenangaben des jeweiligen Jahres mit den Durchschnittspreisen des Vorjahres bewertet und ins Verhältnis zum Quartalsdurchschnitt der nominalen Werte des Vorjahres gesetzt. Anschließend wird diese Relation verkettet mit den sukzessive verketteten jahresdurchschnittlichen Verhältnissen. Die resultierenden Zeitreihen für die Volumen können statistisch bedingte Sprünge vom vierten Quartal eines Jahres zum ersten Quartal des Anschlussjahres enthalten. Solche durch den Wechsel der Preisbasis entstehende Brüche sind umso größer, je stärker sich die relativen Preise von Jahr zu Jahr verschieben und je mehr die Mengenstruktur im vierten Quartal des Vorjahres von derjenigen des gesamten Vorjahres abweicht.

Saldengrößen, bei denen Vorzeichenwechsel möglich sind (z. B. Vorratsveränderungen und Außenbeitrag), lassen sich nicht sinnvoll als Kettenindizes ausdrücken. Um gleichwohl Aussagen über deren Bedeutung für die wirtschaftliche Dynamik treffen zu können, werden rein rechnerische Wachstumsbeiträge ermittelt. Beispielsweise ist der rechnerische Wachstumsbeitrag des Außenbeitrags die Differenz zwischen der tatsächlichen Wachstumsrate des Bruttoinlandsprodukts und der

jenigen, welche sich ergeben würde, wenn – unter sonst gleichen Umständen – sowohl die Importe als auch die Exporte gegenüber der Vergleichsperiode konstant geblieben wären. Wegen des statistischen Sprungs vom vierten Quartal eines Jahres zum ersten Quartal des Folgejahres ergibt die Summe der Wachstumsbeiträge der Komponenten des Bruttoinlandsprodukts in Vorjahrespreisen für diesen Zeitraum nicht notwendigerweise die Veränderungsrate des realen Bruttoinlandsprodukts. Innerhalb eines Kalenderjahres ist die Additivität der Wachstumsbeiträge aber gewährleistet (abgesehen von Rundungsdifferenzen).

### **Definition der Erwerbs- beziehungsweise Arbeitslosen**

---

Die Definition der Erwerbslosen stützt sich auf das Konzept der Internationalen Arbeitsorganisation (ILO). Erwerbslose sind danach Personen ab 15 Jahre, die keine Beschäftigung (auch keine geringfügige) ausüben, sich während der letzten vier Wochen aktiv um eine Arbeit bemüht haben und eine Arbeit innerhalb der nächsten zwei Wochen aufnehmen könnten. Zu den Arbeitslosen im Rahmen der Statistik der Bundesagentur für Arbeit zählen alle Personen, die das 15., aber noch nicht das 65. Lebensjahr vollendet haben, die beschäftigungslos sind oder nur eine kurzzeitige Beschäftigung (gegenwärtig: unter 15 Stunden pro Woche) ausüben und ein versicherungspflichtiges, mindestens 15 Stunden wöchentlich umfassendes Beschäftigungsverhältnis mit einer Dauer

von mehr als 7 Kalendertagen suchen. Sie müssen sich bei einer Agentur für Arbeit oder einem Träger der Grundsicherung arbeitslos gemeldet haben sowie der Arbeitsvermittlung zur Verfügung stehen und dürfen nicht arbeitsunfähig erkrankt sein.

### **Trendabweichungen**

---

In den Schaubildern IV.1 bis IV.4 werden von ausgewählten Konjunkturindikatoren saisonbereinigte Werte, ein als gleitender Durchschnitt über mehrere Jahre (in der Regel sechs Jahre) ermittelter Trend und die prozentualen Abweichungen der saisonbereinigten Werte von diesem Trend wiedergegeben. Der Trend soll kurz- und mittelfristige Schwankungen im Verlauf der saisonbereinigten Reihe ausgleichen und die längerfristige Grundtendenz darstellen. Die Trendwerte für die Jahre am Reihenende, für die keine gleitenden Durchschnitte ermittelt werden können, werden durch Extrapolation des Trendverlaufs der letzten Jahre geschätzt, sie sind daher vorläufig. Die Darstellungsweise soll Dynamik und Lagstrukturen wichtiger Wirtschaftsindikatoren veranschaulichen.

### **Quellen für Ursprungswerte**

---

Quelle für die Ursprungswerte der saisonbereinigten Zeitreihen ist, soweit in den Tabellen nicht anders vermerkt, die Deutsche Bundesbank.