



Deutsche
Bundesbank
Saisonbereinigte
Wirtschaftszahlen
Oktober 2002

Deutsche Bundesbank
Wilhelm-Epstein-Straße 14
60431 Frankfurt am Main

Postfach 10 06 02
60006 Frankfurt am Main

Fernruf (0 69) 95 66-1
Durchwahlnummer (0 69) 95 66 . . .
und anschließend die gewünschte
Hausrufnummer wählen

Telex Inland 4 1 227, Ausland 4 14 431

Telefax (0 69) 5 60 10 71

Internet <http://www.bundesbank.de>

Nachdruck nur mit Quellenangabe gestattet.

ISSN 0943-8785

Das Beiheft Saisonbereinigte Wirtschaftszahlen erscheint monatlich im Selbstverlag der Deutschen Bundesbank, Frankfurt am Main, und wird auf Grund von § 18 des Gesetzes über die Deutsche Bundesbank veröffentlicht. Es wird an Interessenten kostenlos abgegeben.

Weitere statistische Angaben zum Monatsbericht finden sich in folgenden Beiheften:

Bankenstatistik	monatlich
Kapitalmarktstatistik	monatlich
Zahlungsbilanzstatistik	monatlich
Devisenkursstatistik	vierteljährlich

Außerdem stehen aktualisierte Ergebnisse ausgewählter Statistiken im Internet bereit. Des Weiteren kann gegen Kostenerstattung eine monatlich aktualisierte Datei mit circa 40 000 veröffentlichten Zeitreihen der Bundesbank auf Magnetband-Kassette oder Zip-Diskette über die Abteilung Statistische Datenverarbeitung bezogen werden.

Inhalt

I. Monetäre Indikatoren

1. Deutscher Beitrag zur Geldmenge im Euro-Währungsgebiet in ver- schiedenen Abgrenzungen	6
2. Deutscher Beitrag zu den Kom- ponenten der Geldmenge M3 im Euro-Währungsgebiet	8
3. Deutscher Beitrag zu Krediten an Nichtbanken (Nicht-MFIs) im Euro-Währungsgebiet	10
4. Deutscher Beitrag zur Geldkapitalbil- dung bei Monetären Finanzinstituten (MFIs) im Euro-Währungsgebiet	12

II. Konjunkturindikatoren

1. Bruttoinlandsprodukt und Bruttowertschöpfung ausgewählter Wirtschaftsbereiche in Preisen von 1995	14
2. Verwendung des Bruttoinlands- produkts in Preisen von 1995	16
3. Verwendung des Bruttoinlands- produkts in jeweiligen Preisen	18
4. Nationaleinkommen und Volkseinkommen	20
5. Einkommen der privaten Haushalte	22
6. Produktivität und Lohnkosten in der Gesamtwirtschaft	24
7. Lohnstückkosten in ausgewählten Wirtschaftsbereichen	26
8. Beschäftigung und Arbeitsmarkt	28
9. Produktion im Produzierenden Gewerbe – Gesamtübersicht	30
10. Produktion in der Industrie nach Hauptgruppen	32

11. Produktion ausgewählter Zweige der Industrie	34
12. Produktivität und Lohnkosten in der Industrie	36
13. Auftragseingang in der Industrie nach Hauptgruppen	38
14. Auftragseingang in der Industrie aus dem Inland	40
15. Auftragseingang in der Industrie aus dem Ausland	42
16. Auftragseingang in ausgewählten Zweigen der Industrie	44
17. Umsätze der Industrie nach Hauptgruppen	46
18. Umsätze der Industrie nach Inland und Ausland	48
19. Erteilte Baugenehmigungen im Hochbau	50
20. Auftragseingang im Bauhauptgewerbe – Werte	52
21. Auftragseingang im Bauhauptgewerbe – Volumen	54
22. Beschäftigung, Lohnkosten und Umsätze im Bauhauptgewerbe	56
23. Umsätze des Einzelhandels	58
24. Erzeuger- und Verbraucherpreise	60
25. Preise und Durchschnittswerte im Außenhandel	62

III. Außenwirtschaft

1. Leistungsbilanz	64
2. Außenhandel – Gesamtübersicht	66
3. Ausfuhr nach Ländergruppen	68
4. Ausfuhr nach Warengruppen	70
5. Einfuhr nach Ländergruppen	72
6. Einfuhr nach Warengruppen	74

7. Dienstleistungen und Erwerbs- und Vermögenseinkommen	78
---	----

IV. Trendbereinigte Indikatoren

1. Industriekonjunktur – Nachfrage	80
2. Industriekonjunktur – Produktion, Beschäftigung, Kosten	81
3. Investitionskonjunktur	82
4. Außenwirtschaftslage	83

Erläuterungen

Saisonbereinigung	84
Angaben in D-Mark	85
Definition der Erwerbs- beziehungsweise Arbeitslosen	85
Abgrenzung der industriellen Hauptgruppen	85
Trendabweichungen	86
Quellen für Ursprungswerte	86
Übermittlung aktualisierter Tabellen per Telefax	86

Hinweise

Zur Interpretation der Daten

Saisonbereinigte Zahlen werden mit Hilfe von Schätzverfahren ermittelt und sind mit gewissen Unsicherheiten behaftet. Kleinere Veränderungen von Periode zu Periode in der letzten Stelle der in diesem Heft dargestellten Zahlen lassen deshalb nicht ohne weiteres Rückschlüsse auf ökonomisch bedingte Veränderungen zu. Die Reihen sind in der Regel mit der Genauigkeit wiedergegeben, die es erlaubt, die in den Analysen der Bundesbank genannten, meist gerundeten Veränderungsraten nachzuvollziehen.

Die Faktoren, mit deren Hilfe die Saisonbereinigung vorgenommen wird, werden in regelmäßigen Zeitabständen und fallweise auch nach Bedarf neu berechnet. Die jeweils von der Neuberechnung betroffenen Zeitreihen oder Tabellen sind mit (R) gekennzeichnet.

Die Saisonbereinigung umfasst auch die Ausschaltung von Kalendereinflüssen, sofern sie nachweisbar und quantifizierbar sind (siehe auch Erläuterungen zur Methode der Saisonbereinigung am Ende dieses Hefts).

Gebietsstand

Die Angaben beziehen sich, soweit nicht anders vermerkt, auf die Bundesrepublik Deutschland nach dem Gebietsstand seit dem 3. Oktober 1990. Die Angaben für

Westdeutschland beziehen sich auf die Bundesrepublik Deutschland einschließlich Berlin-West nach dem Gebietsstand bis zum 3. Oktober 1990 und die Angaben für Ostdeutschland auf das Gebiet der ehemaligen DDR und Berlin-Ost.

Bekanntgabe aktueller Ergebnisse

Die Tabellen dieses Beihefts mit Ergebnissen nach dem jeweils neuesten Stand stehen im Internet bereit. Außerdem können sie interessierten Nutzern per Telefax übermittelt werden. Nähere Angaben hierzu sind den Erläuterungen am Ende des Hefts zu entnehmen.

Abkürzungen und Zeichen

- p vorläufige Zahl
- r berichtigte Zahl
- s geschätzte Zahl
- ts teilweise geschätzte Zahl
- ... Angabe fällt später an
- . Zahlenwert unbekannt, geheim zu halten, nicht sinnvoll oder wegen besonderer Unsicherheit der Saisonbereinigung nicht aussagefähig
- 0 weniger als die Hälfte von 1 in der letzten besetzten Stelle, jedoch mehr als nichts
- nichts vorhanden
- A Saisonbereinigung mit dem additiven Ansatz
- R Saisonfaktoren neu berechnet

I. Monetäre Indikatoren

1. Deutscher Beitrag zur Geldmenge im Euro-Währungsgebiet in verschiedenen Abgrenzungen

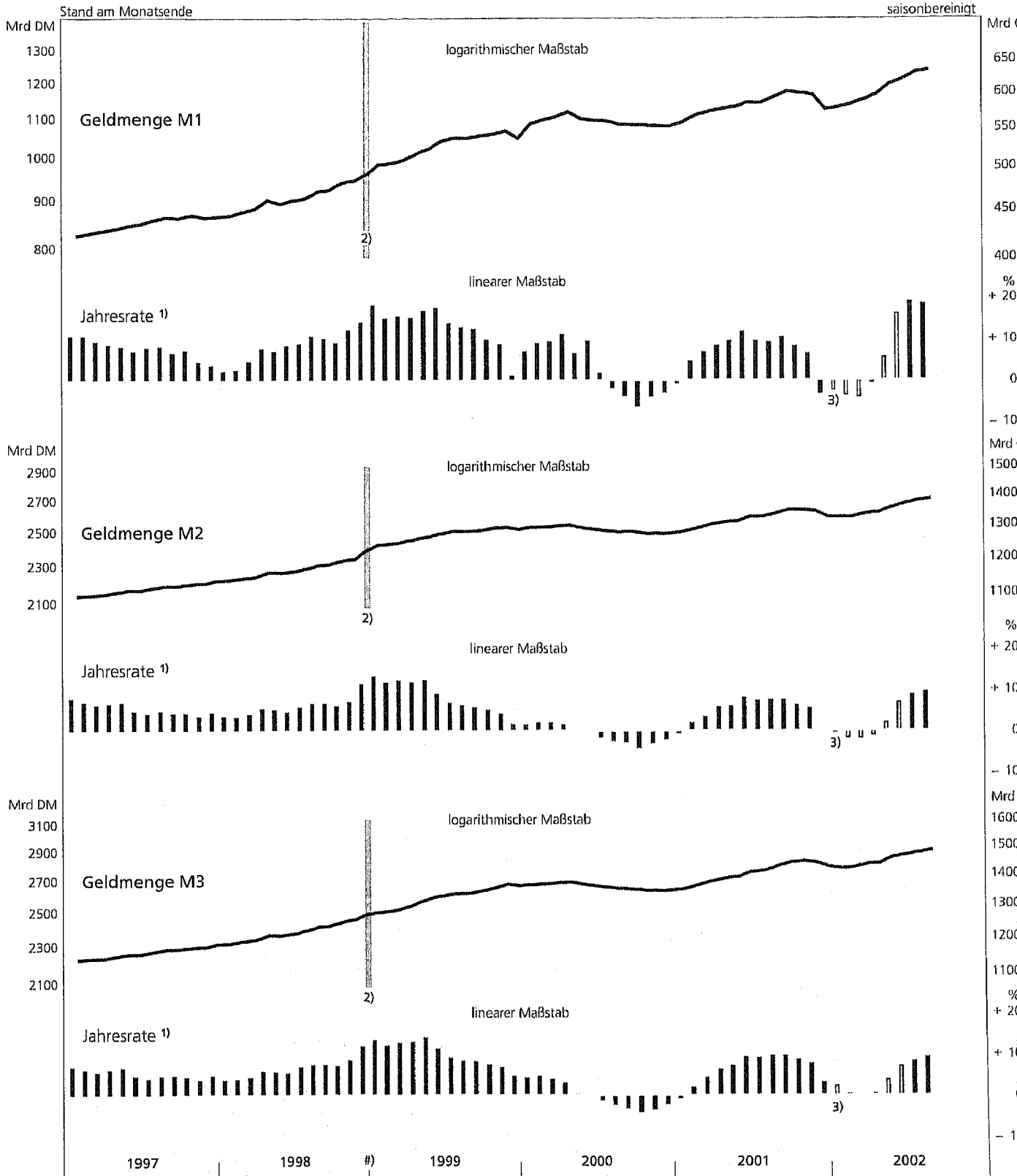
Stand am Monatsende und Veränderung											saisonbereinigt +)		
Zeit	Geldmenge M1 1)			Geldmenge M2 2)			Geldmenge M3 3)			Nachrichtlich: Geldmenge M3 in der Europäischen Währungsunion 4)			
	DM/€	Ver- änderung im Quartal 5) DM/€	Jahres- rate 5) 6) %	DM/€	Ver- änderung im Quartal 5) DM/€	Jahres- rate 5) 6) %	DM/€	Ver- änderung im Quartal 5) DM/€	Jahres- rate 5) 6) %	€	Ver- änderung im Quartal 5) €	Jahres- rate 5) 6) %	
				Mrd DM						Mrd €			
1998 März	885,8	17,2	4,6	2 246,6	18,6	4,0	2 340,5	24,2	4,2	4 267,7	52,0	.	
April	904,9		7,7	2 272,8		5,4	2 365,9		5,7	4 297,8		.	
Mai	896,5		7,0	2 270,6		5,1	2 366,2		5,5	4 314,1		.	
Juni	903,8	18,4	8,4	2 277,1	30,9	4,5	2 374,6	34,9	5,2	4 333,3	62,6	.	
Juli	908,1		8,9	2 292,6		5,8	2 393,6		6,7	4 357,1		5,3	
Aug.	923,4		10,7	2 311,4		6,6	2 414,3		7,3	4 368,5		5,2	
Sept.	927,8	25,2	10,1	2 317,5	41,8	6,6	2 422,1	49,3	7,3	4 368,6	44,3	5,1	
Okt.	944,2		9,1	2 338,7		6,0	2 445,9		7,0	4 407,9		5,3	
Nov.	949,1		12,2	2 348,1		7,0	2 461,3		8,3	4 418,4		5,1	
Dez.	964,0	35,9	14,0	2 401,7	83,2	11,3	2 492,3	86,2	11,7	4 424,0	54,8	4,6	
				Mrd €									
1999 Jan. 7)	504,5		18,2	1 242,8		13,2	1 279,6		13,2	4 443,0		6,7	
Febr.	506,2		15,0	1 245,3		11,7	1 284,0		11,9	4 430,5		5,4	
März	510,2	17,0	15,5	1 252,0	27,6	12,2	1 293,3	31,4	12,6	4 448,7	72,8	5,9	
April	518,4		15,1	1 261,0		11,7	1 309,6		12,8	4 471,0		4,9	
Mai	524,7		16,7	1 268,5		12,2	1 324,4		13,9	4 499,7		5,8	
Juni	534,8	24,4	17,5	1 278,3	26,0	8,9	1 333,2	36,9	11,1	4 522,0	65,8	6,4	
Juli	538,5		13,8	1 284,9		6,7	1 338,9		8,9	4 553,0		4,6	
Aug.	538,0		12,8	1 283,7		6,1	1 339,3		8,2	4 559,5		5,7	
Sept.	541,0	6,3	12,4	1 286,6	8,4	5,6	1 347,6	14,6	8,1	4 588,3	57,6	5,6	
Okt.	543,5		9,8	1 294,0		5,0	1 357,7		7,2	4 608,4		5,5	
Nov.	547,5		8,7	1 296,3		4,1	1 370,3		6,7	4 639,9		5,5	
Dez.	537,9	- 3,6	1,0	1 290,3	1,4	1,5	1 365,4	15,3	4,5	4 662,7	55,8	5,1	
2000 Jan.	557,5		6,9	1 296,5		1,4	1 368,9		4,1	4 712,3		5,5	
Febr.	562,1		8,9	1 296,6		1,9	1 370,4		4,5	4 728,2		6,0	
März	566,6	28,4	9,3	1 300,0	10,9	1,9	1 374,5	10,2	3,8	4 757,2	87,4	6,3	
April	573,7		11,0	1 303,1		1,4	1 377,0		2,9	4 783,5		6,1	
Mai	564,2		6,4	1 294,4		0,0	1 370,0		0,2	4 787,0		5,4	
Juni	561,7	- 3,8	9,4	1 289,0	- 9,9	0,2	1 363,8	- 9,4	0,1	4 771,8	12,5	4,3	
Juli	561,3		1,6	1 284,5		- 1,5	1 358,9		- 1,1	4 792,4		3,2	
Aug.	556,7		1,8	1 280,6		- 2,4	1 355,1		- 2,2	4 821,4		3,5	
Sept.	555,6	- 6,8	- 3,7	1 282,2	- 7,6	- 2,7	1 352,6	- 12,3	- 3,1	4 826,4	46,6	2,5	
Okt.	555,2		6,2	1 275,8		- 4,1	1 348,9		- 4,0	4 843,3		2,5	
Nov.	554,0		3,8	1 275,6		- 3,0	1 347,1		- 3,4	4 852,7		2,6	
Dez.	553,8	- 1,3	- 2,9	1 276,2	- 5,3	- 2,0	1 349,1	- 2,4	- 2,1	4 855,3	44,6	3,8	
2001 Jan.	559,4		- 0,7	1 282,0		- 0,5	1 354,6		- 0,7	5 017,8		4,2	
Febr.	569,2		4,5	1 292,7		1,9	1 367,7		1,9	5 041,2		4,1	
März	574,1	19,6	6,7	1 304,1	26,5	3,3	1 380,0	30,2	4,2	5 069,8	75,5	5,0	
April	577,8		8,3	1 311,1		5,6	1 389,3		6,2	5 097,6		5,6	
Mai	580,5		9,4	1 314,0		5,8	1 394,8		7,0	5 135,4		6,2	
Juni	586,7	11,9	11,7	1 328,3	23,0	7,9	1 411,0	29,7	9,1	5 176,6	98,3	7,1	
Juli	586,4		9,5	1 329,2		7,2	1 414,8		8,9	5 200,4		7,0	
Aug.	595,0		9,1	1 340,0		7,3	1 431,1		9,4	5 235,6		7,7	
Sept.	603,0	16,9	10,3	1 351,2	23,7	7,3	1 444,1	33,6	9,4	5 287,6	113,2	8,5	
Okt.	600,7		8,1	1 350,6		6,1	1 448,9		8,5	5 331,8		9,2	
Nov.	598,0		6,3	1 347,6		5,3	1 444,0		7,6	5 366,5		9,4	
Dez.	576,9	- 26,3	- 3,2	1 328,5	- 23,0	0,1	1 429,5	- 12,5	3,0	5 401,0	114,5	9,0	
2002 Jan.	579,8		8) - 2,3	1 327,5		8) - 0,3	1 423,4		8) 2,2	5 418,7		8,7	
Febr.	584,4		8) - 3,6	1 328,9		8) - 1,7	1 426,6		8) 0,3	5 419,4		7,0	
März	590,7	13,7	8) - 4,1	1 339,5	10,9	8) - 1,8	1 438,1	12,9	8) 0,1	5 433,8	37,3	5,8	
April	598,8		8) - 0,6	1 343,1		8) - 1,1	1 441,7		8) 0,3	5 462,3		5,4	
Mai	613,5		8) 5,5	1 359,2		8) 1,9	1 463,4		8) 3,7	5 508,1		5,9	
Juni	620,8	30,7	8) 16,0	1 371,7	33,7	8) 6,8	1 471,8	35,9	8) 7,0	5 518,7	100,5	5,2	
Juli	631,8		18,9	1 382,0		8,6	1 480,5		8,2	5 555,3		5,5	
Aug. p)	635,3		18,4	1 388,0		9,3	1 489,0		9,2	5 595,5		7,0	

Quelle der Ursprungswerte der Veränderungen ab Oktober 1997: Europäische Zentralbank; vorläufig. — + Mit Hilfe des Verfahrens Census X-12-ARIMA, Version 0.2.8. — 1 Bargeldumlauf (siehe Fußnote 1, Tab.1.2) und täglich fällige Einlagen. — 2 M1 zuzüglich Einlagen mit vereinbarter Laufzeit bis zu zwei Jahren und Einlagen mit vereinbarter Kündigungsfrist bis zu drei Monaten. — 3 M2 zuzüglich Repogeschäften sowie von Anhängen im Euro-Währungsgebiet gehaltenen Geldmarktfondsanteilen, Geldmarktpapieren und Schuldverschreibungen mit einer Laufzeit bis zu zwei Jahren. — 4 Quelle: Europäische Zentralbank. Revision der Daten auf

Grund neuer Informationen möglich. — 5 Statistisch bedingte Veränderungen sind ausgeschaltet. — 6 Veränderung in den jeweils letzten sechs Monaten auf Jahresrate umgerechnet. — 7 Vergleichbarkeit der Angaben ab 1999 mit denjenigen bis Ende 1998 auf Grund von Umstellungen in der Bankenstatistik nur bedingt gegeben. — 8 Jahresraten auf Grund eines Sonderinflusses beschränkt aussagefähig; Bargeldumlauf enthält im Januar 2002 einen statistisch nicht ausgeschalteten Rückgang auf Grund des geänderten Ausweises der Banknoten.

I. Monetäre Indikatoren

1. Deutscher Beitrag zur Geldmenge im Euro-Währungsgebiet in verschiedenen Abgrenzungen



1 Veränderung in den jeweils letzten sechs Monaten auf Jahresrate umgerechnet. — 2 Ab 1999 Angaben in Euro. — 3 Jahresraten auf Grund eines Sondereinflusses beschränkt aussagefähig: Bargeldumlauf enthält im Januar 2002 einen statistisch nicht ausgeschalteten Rückgang auf Grund

des geänderten Ausweises der Banknoten. — # Vergleichbarkeit der Angaben ab 1999 mit denjenigen bis Ende 1998 auf Grund von Umstellungen in der Bankenstatistik nur bedingt gegeben.

I. Monetäre Indikatoren

2. Deutscher Beitrag zu den Komponenten der Geldmenge M3 im Euro-Währungsgebiet

Stand am Monatsende und Veränderung

saisonbereinigt ¹⁾

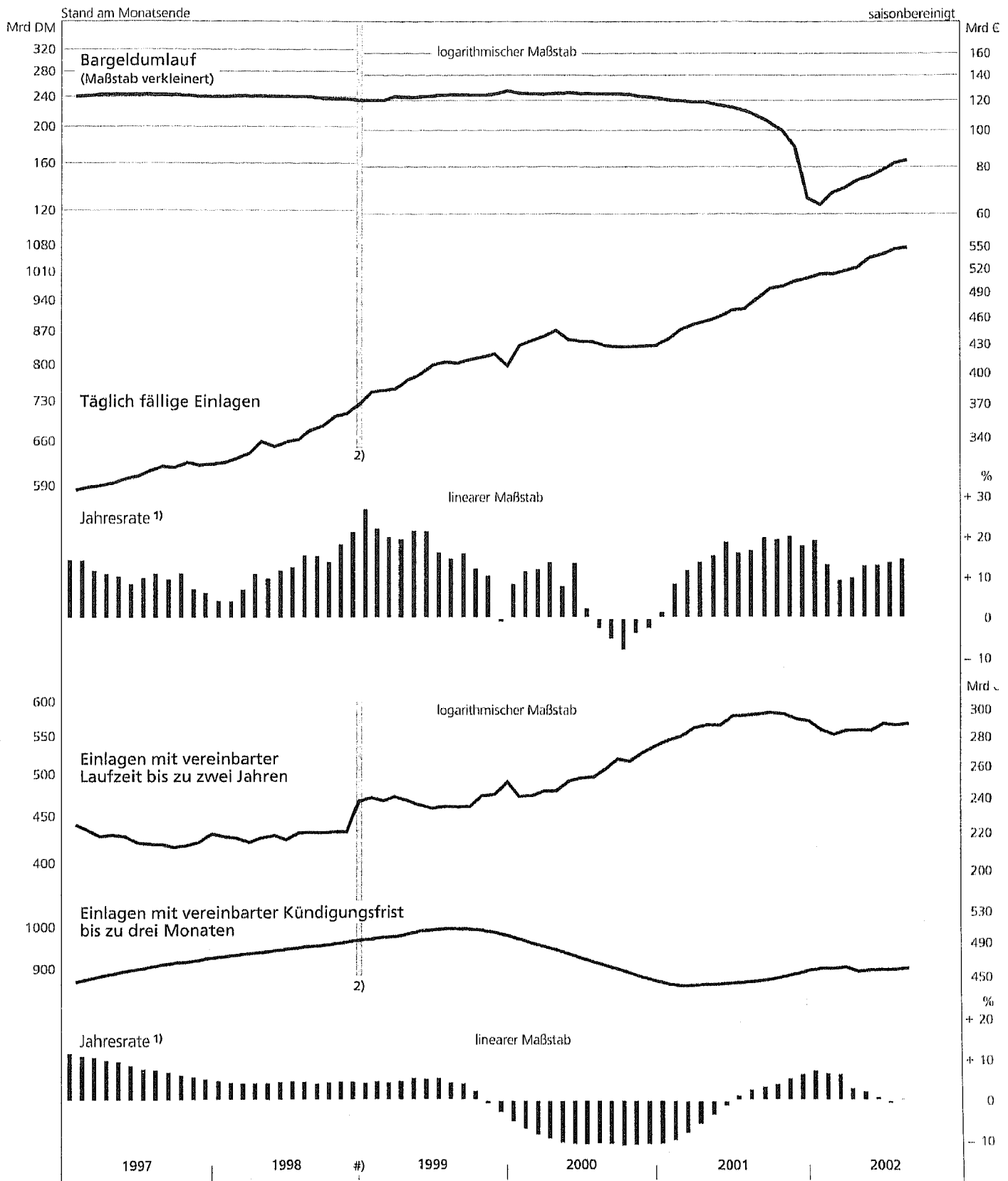
Zeit	Bargeldumlauf ¹⁾			Täglich fällige Einlagen			Einlagen mit vereinbarter Laufzeit bis zu zwei Jahren			Einlagen mit vereinbarter Kündigungsfrist bis zu drei Monaten			Marktfähige Finanzinstrumente ²⁾		
	DM/€	Veränderung im Quartal ³⁾ DM/€	Jahresrate ^{3) 4)} %	DM/€	Veränderung im Quartal ³⁾ DM/€	Jahresrate ^{3) 4)} %	DM/€	Veränderung im Quartal ³⁾ DM/€	Jahresrate ^{3) 4)} %	DM/€	Veränderung im Quartal ³⁾ DM/€	Jahresrate ^{3) 4)} %	DM/€	Veränderung im Quartal ³⁾ DM/€	Jahresrate ^{3) 4)} %
Mrd DM															
1998 Jan.	242,5	-	2,7	628,0		4,2	428,6		3,6	930,8		4,7	88,4		5,9
Febr.	243,6		1,4	634,5		4,0	427,3		3,3	934,2		4,2	92,2		13,9
März	243,3	0,6	1,3	642,5	16,6	7,0	422,6	- 9,1	2,4	938,2	10,5	4,1	93,9	5,7	8,8
April	243,2		0,5	661,7		10,9	427,4		3,7	940,5		4,1	93,2		13,3
Mai	243,0		0,1	653,4		9,8	430,0		3,3	944,2		4,1	95,5		17,5
Juni	242,8	- 0,5	0,1	661,0	18,9	11,7	425,2	2,7 -	2,9	948,0	9,8	4,4	97,5	4,0	23,2
Juli	242,6		0,1	665,5		12,5	432,7		2,0	951,8		4,6	101,0		31,7
Aug.	242,2		1,1	681,3		15,4	433,2		2,8	954,8		4,4	102,8		25,5
Sept.	239,6	- 3,2	3,0	688,1	28,5	15,3	432,9	7,7	5,0	956,8	8,8	4,0	104,5	7,5	26,1
Okt.	239,3		3,2	704,9		13,8	433,8		3,1	960,7		4,3	107,2		34,0
Nov.	239,1		3,2	710,0		18,2	434,0		1,9	965,0		4,5	113,2		41,3
Dez.	237,3	- 2,3	4,5	726,6	38,2	21,2	468,5		35,6	969,2	11,7	4,4	90,6	2,9	22,5
Mrd €															
1999 Jan. ⁵⁾	121,4		4,0	383,1		26,9	241,5		23,5	496,8		4,1	36,8		11,4
Febr.	121,4		3,6	384,8		22,1	239,7		21,2	499,3		4,5	38,7		18,7
März	124,2	3,0	3,1	386,0	14,0	20,0	242,1	6,5	23,5	499,8	4,1	4,2	41,3	3,9	29,4
April	123,6		2,4	394,8		19,5	239,7		20,6	502,8		4,6	48,7		52,6
Mai	124,0		3,2	400,7		21,5	237,0		17,7	506,9		5,3	55,9		81,1
Juni	124,7	0,5	5,9	410,1	23,9	21,4	235,3	- 6,9 -	0,5	508,3	8,5	5,1	54,9	10,9	93,1
Juli	125,4		6,8	413,1		16,1	236,4		4,5	509,9		5,3	54,0		91,9
Aug.	125,7		7,2	412,2		14,6	236,0		3,3	509,7		4,2	55,7		84,4
Sept.	125,4	0,7	1,9	415,6	5,7	15,9	236,2	0,9 -	4,9	509,4	1,2	3,9	61,0	6,2	95,4
Okt.	125,3		2,7	418,2		12,1	242,5		0,8	508,0		2,1	63,7		71,3
Nov.	126,0		3,3	421,4		10,4	243,6		4,1	505,3		0,6	74,0		75,1
Dez.	128,6	3,3	6,4	409,2	- 6,9 -	0,6	251,2	13,2	12,3	501,2	- 8,2 -	2,8	75,1	14,0	87,1
2000 Jan.	126,8		2,3	430,6		8,3	242,2		3,3	496,8		5,1	72,3		78,6
Febr.	126,3		1,0	435,8		11,4	242,6		5,5	491,9		6,9	73,8		75,0
März	125,9	- 2,7	0,9	440,7	31,1	12,0	245,6	- 4,1	7,9	487,8	- 13,4 -	8,3	74,5	- 0,7	48,3
April	126,6		2,0	447,1		13,7	245,6		3,8	483,8		9,3	73,9		33,9
Mai	127,1		1,7	437,0		7,8	251,7		8,1	478,5		10,3	75,7		4,4
Juni	126,5	0,6	3,3	435,2	- 4,3	13,5	253,7	8,1	3,3	473,6	- 14,2 -	10,7	74,8	0,4 -	0,7
Juli	126,6		0,4	434,7		2,2	254,3		11,5	468,9		10,8	74,4		5,6
Aug.	126,3		0,1	430,4		2,3	259,3		13,8	464,6		10,6	74,5		1,5
Sept.	126,3	- 0,2	0,6	429,3	- 6,6	4,9	266,1	11,9	16,9	460,6	- 12,6 -	10,7	70,3	- 4,7 -	11,2
Okt.	125,9		1,1	429,3		7,6	264,6		15,6	456,1		11,0	73,1		2,8
Nov.	124,1		4,7	429,9		3,5	270,3		14,9	451,4		10,9	71,5		10,9
Dez.	123,4	- 2,9	4,9	430,4	1,6	2,3	275,1	9,3	17,4	447,3	- 13,3 -	10,7	73,0	2,9 -	4,8
2001 Jan.	121,7		7,5	437,6		1,3	279,1		20,3	443,5		10,6	72,6		4,3
Febr.	121,1		8,0	448,1		8,3	281,8		18,1	441,7		9,7	75,0		2,1
März	120,2	- 3,2	9,4	454,0	22,7	11,7	287,7	12,2	16,8	442,2	- 5,3 -	7,9	75,9	3,6	19,6
April	119,9		9,2	457,8		13,7	289,9		20,1	443,4		5,6	78,2		17,7
Mai	117,9		9,8	462,6		15,3	289,7		14,3	443,8		3,4	80,8		30,5
Juni	116,3	- 3,9	11,2	470,4	15,8	18,7	296,6	8,2	15,4	445,1	2,9 -	1,1	82,7	6,6	30,4
Juli	114,2		12,0	472,2		16,0	297,0		12,7	445,8		1,0	85,6		41,1
Aug.	110,7		16,5	484,3		16,6	298,0		11,4	447,1		2,5	91,1		48,6
Sept.	106,0	- 10,3	22,2	497,0	27,2	19,8	299,2	2,9	7,8	449,0	3,9	3,1	92,9	9,9	48,2
Okt.	100,7		29,5	500,0		19,3	298,1		5,4	451,8		3,8	98,3		54,1
Nov.	91,6		39,7	506,4		20,1	294,5		3,5	455,1		5,2	96,5		48,6
Dez.	66,8	- 39,2	67,0	510,2	13,0	17,8	292,7	- 6,5 -	2,5	458,8	9,8	6,3	100,9	10,5	55,5
2002 Jan.	64,3		68,3	515,5		19,1	286,3		7,1	461,5		7,2	95,9		44,3
Febr.	69,1		61,0	515,3		13,1	283,1		9,8	461,4		6,5	97,7		33,2
März	71,1	4,4	55,0	519,6	9,4	9,2	285,8	- 6,9 -	8,8	462,9	4,1	6,3	98,7	2,0	29,3
April	74,5		45,2	524,2		9,9	286,3		7,7	458,0		2,8	98,6		22,3
Mai	76,3		30,6	537,2		12,8	286,1		5,1	459,6		2,0	104,3		30,1
Juni	79,2	8,1	40,9	541,6	22,6	12,9	290,8	5,7	0,8	460,1	- 2,8	0,6	100,1	2,2	9,0
Juli	82,8		65,9	549,0		13,6	289,8		3,0	460,4		0,4	98,5		2,8
Aug. ⁶⁾	84,3		48,8	551,0		14,5	291,0		6,2	461,8		0,2	100,9		7,2

Quelle der Ursprungswerte der Veränderungen ab Oktober 1997: Europäische Zentralbank; vorläufig. — ¹⁾ Mit Hilfe des Verfahrens Census X-12-ARIMA, Version 0.2.8. — ²⁾ Enthält ab 2002 den Euro-Banknoten-Umlauf der Bundesbank entsprechend dem vom Eurosystem gewählten Rechnungslegungsverfahren. Saisonbereinigung ab 2002 mit erhöhter Unsicherheit behaftet. — ³⁾ Repogeschäfte (nicht saisonbereinigt) sowie die von Anhängern im Euro-Währungsgebiet gehaltenen Geldmarktfondsanteile, Geldmarktpapiere und Schuldverschreibungen mit einer Laufzeit bis

zu zwei Jahren. — ⁴⁾ Statistisch bedingte Veränderungen sind ausgeschaltet. — ⁵⁾ Veränderung in den jeweils letzten sechs Monaten auf Jahresrate umgerechnet. — ⁶⁾ Vergleichbarkeit der Angaben ab 1999 mit denjenigen bis Ende 1998 auf Grund von Umstellungen in der Bankenstatistik nur bedingt gegeben. — ⁷⁾ Jahresraten auf Grund eines Sondereinflusses beschränkt aussagefähig: Enthält im Januar 2002 einen statistisch nicht ausgeschalteten Rückgang auf Grund des geänderten Ausweises der Banknoten.

I. Monetäre Indikatoren

2. Deutscher Beitrag zu den Komponenten der Geldmenge M3 im Euro-Währungsgebiet



1 Veränderung in den jeweils letzten sechs Monaten auf Jahresrate umgerechnet. — 2 Ab 1999 Angaben in Euro. — # Vergleichbarkeit der An-

gaben ab 1999 mit denjenigen bis Ende 1998 auf Grund von Umstellungen in der Bankenstatistik nur bedingt gegeben.

I. Monetäre Indikatoren

3. Deutscher Beitrag zu Krediten an Nichtbanken (Nicht-MFIs) im Euro-Währungsgebiet

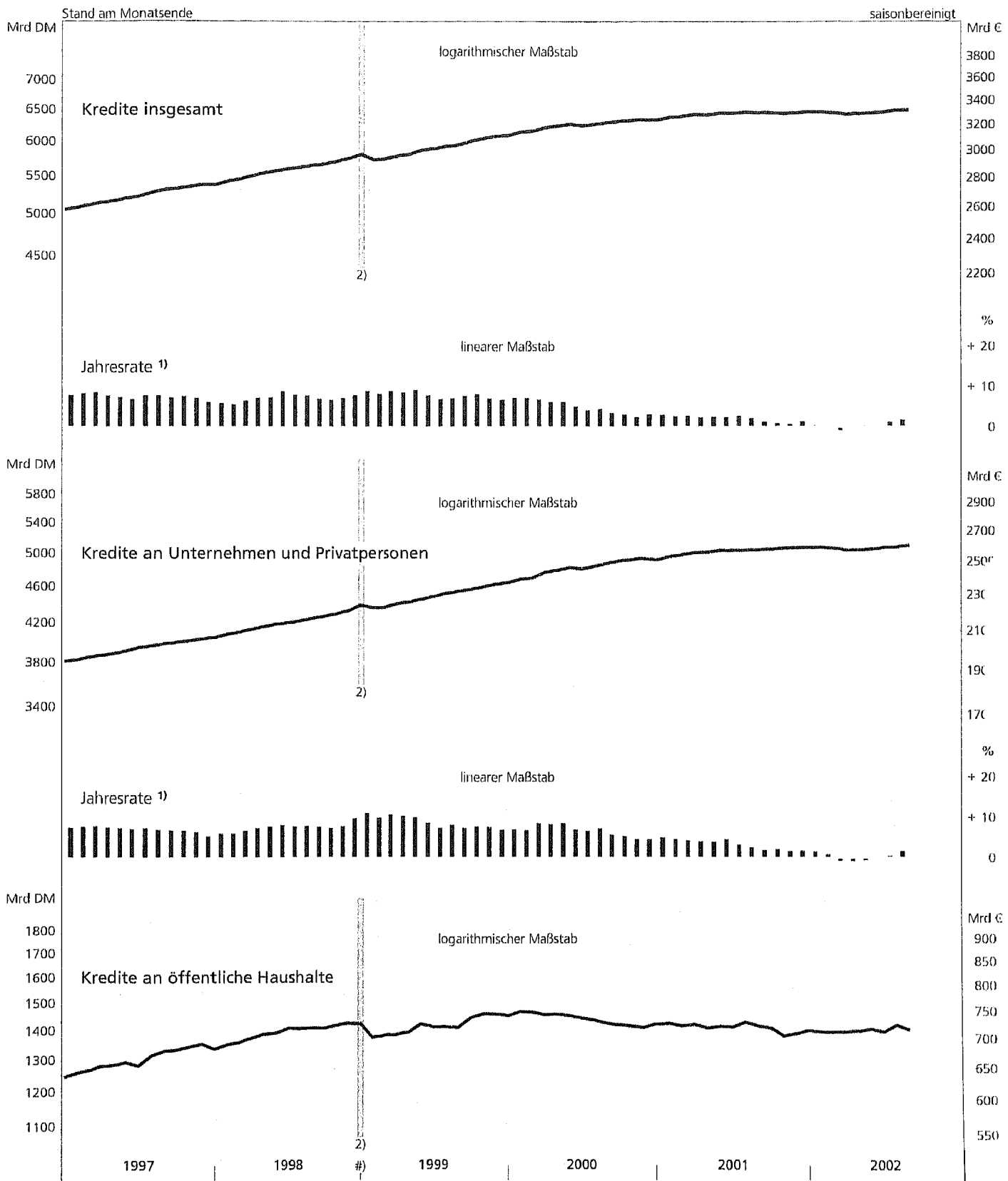
Stand am Monatsende und Veränderung										saisonbereinigt +)	
Zeit	Kredite insgesamt			Kredite an Unternehmen und Privatpersonen			Kredite an öffentliche Haushalte				
	DM/€	Veränderung im Quartal 1) DM/€	Jahresrate 1) 2) %	DM/€	Veränderung im Quartal 1) DM/€	Jahresrate 1) 2) %	DM/€	Veränderung im Quartal 1) DM/€	Jahresrate 1) 2) %		
Mrd DM											
1997 Mai	5 219,5		7,3	3 922,6		7,3	1 296,9			7,2	
Juni	5 242,6	76,4	6,8	3 956,6	74,8	7,1	1 286,0	1,5		5,9	
Juli	5 293,9		7,7	3 974,3		7,3	1 319,6			9,2	
Aug.	5 330,8		7,7	3 996,1		6,9	1 334,7			10,3	
Sept.	5 349,7	107,1	7,2	4 010,9	54,3	6,8	1 338,8	52,8		8,6	
Okt.	5 375,1		7,5	4 026,0		6,7	1 349,1			9,8	
Nov.	5 401,7		7,1	4 043,8		6,3	1 357,9			9,7	
Dez.	5 400,3	50,5	6,1	4 059,4	48,2	5,2	1 341,0	2,3		8,8	
1998 Jan.	5 446,3		5,8	4 091,0		5,9	1 355,2			5,4	
Febr.	5 476,7		5,5	4 113,1		5,9	1 363,6			4,4	
März	5 520,3	119,0	6,4	4 142,5	82,4	6,6	1 377,8	36,5		5,9	
April	5 562,0		7,1	4 170,8		7,3	1 391,3			6,3	
Mai	5 592,1		7,2	4 196,5		7,7	1 395,7			5,7	
Juni	5 622,8	111,1	8,7	4 210,9	77,6	8,0	1 411,9	33,5		10,7	
Juli	5 643,4		7,9	4 232,3		7,7	1 411,1			8,4	
Aug.	5 671,8		7,7	4 258,5		7,8	1 413,3			7,4	
Sept.	5 693,7	76,8	6,9	4 281,7	75,7	7,6	1 412,0	1,1		5,1	
Okt.	5 730,2		6,6	4 307,3		7,3	1 422,8			4,5	
Nov.	5 772,8		7,0	4 342,8		7,7	1 430,0			4,8	
Dez.	5 828,8	137,1	7,8	4 401,5	122,7	9,7	1 427,3	14,5		2,2	
Mrd €											
1999 Jan. 3)	2 940,4		8,8	2 235,2		11,0	705,1			2,1	
Febr.	2 947,4		8,1	2 238,1		9,9	709,3			2,9	
März	2 969,0	54,5	8,8	2 258,4	49,8	10,6	710,7	4,7		3,4	
April	2 982,2		8,4	2 267,5		10,2	714,7			3,1	
Mai	3 013,4		9,0	2 283,8		9,9	729,6			6,4	
Juni	3 025,6	55,5	7,7	2 301,5	42,4	8,5	724,0	13,1		5,1	
Juli	3 041,5		6,8	2 317,2		7,3	724,3			5,4	
Aug.	3 052,0		7,0	2 329,0		8,1	723,0			3,8	
Sept.	3 081,8	54,6	7,6	2 341,2	38,3	7,3	740,6	16,3		8,4	
Okt.	3 102,4		8,0	2 354,4		7,6	748,0			9,4	
Nov.	3 119,4		6,9	2 371,3		7,5	748,1			4,9	
Dez.	3 126,1	43,0	6,6	2 381,5	39,2	6,8	744,7	3,8		5,6	
2000 Jan.	3 152,6		7,1	2 400,4		6,9	752,2			7,7	
Febr.	3 160,6		7,0	2 409,5		6,7	751,1			7,9	
März	3 189,1	59,4	6,7	2 442,6	57,2	8,4	746,5	2,2		1,6	
April	3 202,0		6,1	2 454,6		8,1	747,4			0,2	
Mai	3 216,7		6,1	2 472,2		8,4	744,5			0,8	
Juni	3 204,2	16,5	4,9	2 464,1	22,9	6,8	740,0	- 6,4		1,1	
Juli	3 215,0		4,0	2 478,6		6,5	736,4			4,0	
Aug.	3 227,4		4,3	2 496,7		7,1	730,7			4,4	
Sept.	3 240,4	35,5	3,3	2 512,9	44,4	5,6	727,5	- 8,9		4,1	
Okt.	3 246,9		2,9	2 520,8		5,2	726,1			4,7	
Nov.	3 253,0		2,3	2 530,0		4,4	722,9			4,7	
Dez.	3 249,3	12,5	3,0	2 519,8	9,8	4,4	729,5	2,8		1,7	
2001 Jan.	3 270,9		2,9	2 540,2		4,9	730,6			3,6	
Febr.	3 278,9		2,5	2 552,8		4,5	726,1			4,1	
März	3 295,0	30,0	2,6	2 566,2	42,3	4,2	728,8	- 12,3		2,6	
April	3 291,5		2,2	2 569,3		3,9	722,3			3,9	
Mai	3 305,9		2,4	2 580,8		3,8	725,2			2,5	
Juni	3 304,4	6,6	2,3	2 580,5	12,0	4,4	723,9	- 5,4		4,8	
Juli	3 314,9		2,6	2 582,1		3,1	732,8			0,5	
Aug.	3 310,3		2,0	2 584,4		2,4	725,9			0,5	
Sept.	3 310,9	11,6	1,1	2 589,2	11,2	1,8	721,7	0,4		1,4	
Okt.	3 303,4		0,8	2 595,5		2,0	707,9			3,4	
Nov.	3 310,0		0,6	2 598,2		1,5	711,8			2,6	
Dez.	3 317,0	7,4	1,2	2 599,4	9,9	1,6	717,6	- 2,5		0,6	
2002 Jan.	3 315,3		0,2	2 600,5		1,4	714,8			3,9	
Febr.	3 309,2		0,1	2 594,9		0,7	714,3			2,8	
März	3 297,5	- 19,5	- 0,7	2 582,3	- 17,3	- 0,6	715,2	- 2,2		1,3	
April	3 301,2		0,1	2 584,5		- 0,7	716,8			3,1	
Mai	3 307,5		0,2	2 587,9		- 0,4	719,6			2,5	
Juni	3 313,9	19,8	0,0	2 598,9	19,0	0,1	715,0	0,8		0,4	
Juli	3 329,6		1,1	2 602,3		0,3	727,3			3,9	
Aug. p)	3 331,7		1,6	2 613,1		1,5	718,6			1,7	

Quelle der Ursprungswerte der Veränderungen ab Oktober 1997: Europäische Zentralbank; vorläufig. — + Mit Hilfe des Verfahrens Census X-12-ARIMA, Version 0.2.8. — 1 Statistisch bedingte Veränderungen sind ausgeschaltet. — 2 Veränderung in den jeweils letzten sechs Monaten auf

Jahresrate umgerechnet. — 3 Vergleichbarkeit der Angaben ab 1999 mit denjenigen bis Ende 1998 auf Grund von Umstellungen in der Bankensstatistik nur bedingt gegeben.

I. Monetäre Indikatoren

3. Deutscher Beitrag zu Krediten an Nichtbanken (Nicht-MFIs) im Euro-Währungsgebiet



1) Veränderung in den jeweils letzten sechs Monaten auf Jahresrate umgerechnet. — 2) Ab 1999 Angaben in Euro. — #) Vergleichbarkeit der An-

gaben ab 1999 mit denjenigen bis Ende 1998 auf Grund von Umstellungen in der Bankenstatistik nur bedingt gegeben.

I. Monetäre Indikatoren

4. Deutscher Beitrag zur Geldkapitalbildung bei Monetären Finanzinstituten (MFIs) im Euro-Währungsgebiet

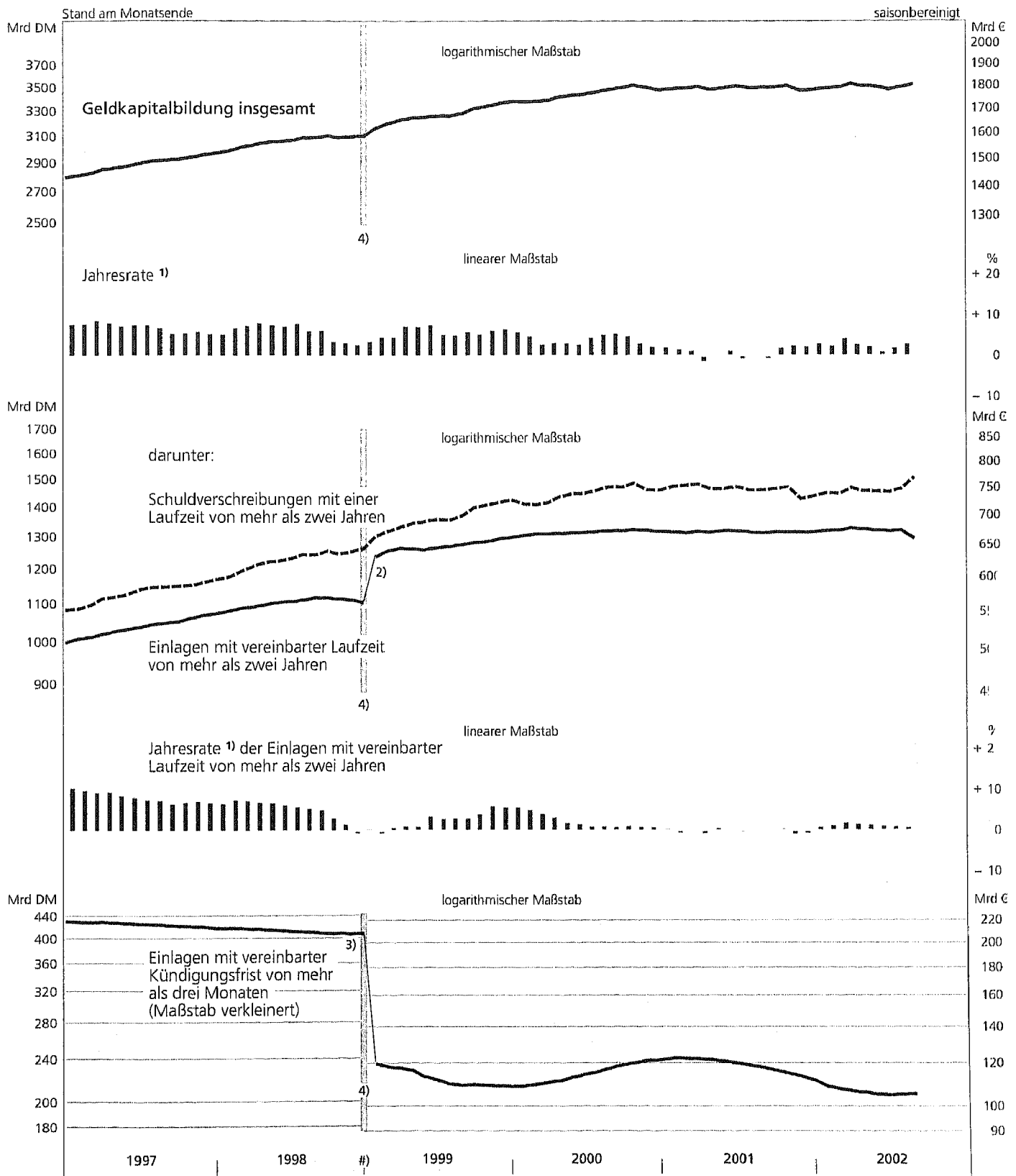
Stand am Monatsende und Veränderung													saisonbereinigt ⁴⁾		
Zeit	Geldkapitalbildung insgesamt 1)			darunter:						Schuldverschreibungen mit einer Laufzeit von mehr als zwei Jahren					
				Einlagen mit vereinbarter Laufzeit von mehr als zwei Jahren 2)			Einlagen mit vereinbarter Kündigungsfrist von mehr als drei Monaten 3)								
	DM/€	Veränderung im Quartal 4) DM/€	Jahresrate 4) 5) %	DM/€	Veränderung im Quartal 4) DM/€	Jahresrate 4) 5) %	DM/€	Veränderung im Quartal 4) DM/€	Jahresrate 4) 5) %	DM/€	Veränderung im Quartal 4) DM/€	Jahresrate 4) 5) %			
Mrd DM															
1997 Sept.	2 940,0	28,6	5,3	1 055,9	14,1	6,5	424,2	- 4,1	- 3,3	1 153,8	8,9	6,4			
Okt.	2 953,3		5,5	1 065,1		6,9	423,6		- 3,2	1 155,9		6,3			
Nov.	2 971,3		5,9	1 072,4		7,2	423,0		- 2,9	1 164,1		6,3			
Dez.	2 984,3	47,5	5,3	1 077,0	20,8	6,8	420,1	- 1,0	- 2,3	1 172,6	19,2	5,0			
1998 Jan.	3 001,4		5,2	1 083,8		6,6	420,2		- 1,9	1 179,9		4,6			
Febr.	3 028,2		6,7	1 091,3		7,5	420,0		- 1,4	1 196,9		7,6			
März	3 046,1	57,8	7,3	1 094,6	16,9	7,3	418,5	- 1,6	- 1,2	1 212,2	36,2	9,8			
April	3 065,6		7,9	1 101,5		6,9	418,1		- 1,1	1 223,9		11,9			
Mai	3 074,0		7,4	1 107,3		6,7	416,1		- 1,8	1 228,0		11,6			
Juni	3 080,3	46,0	7,1	1 109,5	15,8	6,2	414,8	- 3,7	- 2,5	1 235,3	28,5	11,3			
Juli	3 101,1		7,8	1 113,4		5,8	413,4		- 3,2	1 247,8		13,4			
Aug.	3 103,3		6,0	1 119,7		5,4	412,6		- 3,5	1 246,5		9,8			
Sept.	3 116,1	45,3	6,1	1 119,1	11,4	5,0	410,4	- 4,4	- 3,8	1 258,3	30,6	10,0			
Okt.	3 104,2		3,4	1 116,2		3,0	410,7		- 3,5	1 248,6		5,1			
Nov.	3 111,0		3,0	1 113,9		1,4	410,1		- 2,9	1 256,4		5,1			
Dez.	3 115,0	- 6,4	2,5	1 106,0	- 13,5	- 0,4	410,7	0,9	- 1,7	1 265,6	1,8	5,3			
Mrd €															
1999 Jan. 6)	1 624,3		3,3	634,3		0,2	120,7		- 0,6	667,4		6,8			
Febr.	1 642,6		4,4	643,2		0,4	118,9		- 3,1	675,2		9,2			
März	1 656,5	38,8	4,5	647,2	9,2	0,6	118,3	- 1,8	- 2,8	681,7	24,3	7,9			
April	1 667,0		7,1	646,6		0,9	117,3		- 4,7	688,8		13,2			
Mai	1 669,9		7,0	645,1		0,8	114,1		- 9,5	692,1		12,9			
Juni	1 674,7	19,3	7,4	648,6	0,8	3,3	112,5	- 5,8	- 12,5	695,8	14,9	12,4			
Juli	1 674,3		5,0	650,5		2,7	110,7		- 15,8	694,3		7,9			
Aug.	1 684,5		4,9	653,3		2,9	110,0		- 14,3	701,4		7,7			
Sept.	1 706,2	27,6	5,7	656,5	8,1	2,8	110,3	- 2,2	- 13,1	716,2	20,1	10,5			
Okt.	1 714,0		5,2	657,8		3,9	110,0		- 12,1	720,8		8,7			
Nov.	1 726,6		6,1	662,7		5,8	109,7		- 7,5	725,8		9,1			
Dez.	1 735,7	25,1	6,4	665,2	9,4	5,5	109,6	- 0,7	- 5,2	730,4	11,2	9,2			
2000 Jan.	1 733,4		5,6	668,0		5,5	109,6		- 1,9	723,0		6,3			
Febr.	1 735,8		4,6	670,5		4,9	110,5		0,8	721,9		4,1			
März	1 740,8	- 3,0	2,6	671,0	3,3	3,9	111,4	1,8	1,9	725,5	- 10,4	0,2			
April	1 755,8		3,0	671,8		3,0	112,2		4,1	736,2		1,5			
Mai	1 762,5		2,9	672,1		1,7	113,8		7,5	741,7		2,6			
Juni	1 768,1	25,9	2,6	673,2	1,3	1,4	115,3	3,9	10,7	742,4	18,3	2,1			
Juli	1 779,4		4,3	674,7		0,8	116,5		13,7	748,7		6,3			
Aug.	1 788,7		5,0	676,1		0,8	118,4		15,5	754,4		7,5			
Sept.	1 797,4	20,1	5,3	676,0	0,8	0,6	120,0	5,0	16,7	754,0	5,7	6,7			
Okt.	1 807,7		4,7	677,7		0,9	121,0		17,0	760,9		5,5			
Nov.	1 797,3		2,9	676,3		0,7	122,2		15,9	748,5		0,6			
Dez.	1 786,0	- 2,1	2,0	674,6	1,2	0,6	122,5	2,6	13,5	748,0	- 0,6	1,4			
2001 Jan.	1 792,6		1,8	673,8		0,2	123,5		12,2	754,8		2,0			
Febr.	1 794,7		1,4	672,4		0,4	123,3		8,3	756,8		1,8			
März	1 801,3	11,0	1,0	674,4	- 0,9	0,1	123,0	0,4	5,0	758,9	7,7	1,9			
April	1 788,9		1,1	673,2		- 0,5	122,5		2,3	750,0		- 1,4			
Mai	1 795,6		0,1	675,8		0,4	121,7		0,9	750,8		0,1			
Juni	1 804,5	- 2,4	1,0	675,5	1,1	0,1	120,7	- 2,3	3,0	754,2	- 7,9	- 0,1			
Juli	1 795,6		0,5	673,3		- 0,2	119,7		6,1	747,8		- 2,9			
Aug.	1 797,8		0,1	672,0		0,0	118,6		7,5	748,2		- 2,7			
Sept.	1 799,2	- 1,0	0,4	673,2	- 1,3	- 0,1	117,1	- 3,6	9,4	750,2	0,2	- 2,0			
Okt.	1 805,2		1,7	673,1		0,2	115,7		10,9	753,8		1,4			
Nov.	1 782,9		2,3	672,7		- 0,7	114,2		11,9	731,5		4,4			
Dez.	1 786,8	18,4	2,0	673,3	- 0,3	- 0,5	112,4	- 4,7	- 13,4	736,5	16,0	4,4			
2002 Jan.	1 794,3		2,8	675,5		0,6	109,6		- 16,2	742,4		5,5			
Febr.	1 797,2		2,2	676,3		1,0	108,3		- 16,5	741,1		4,4			
März	1 812,6	17,2	4,0	679,6	6,1	1,7	107,3	- 5,0	- 16,0	751,8	9,8	7,1			
April	1 803,4		2,6	678,0		1,4	106,7		- 14,8	745,8		4,9			
Mai	1 801,8		2,0	676,0		1,2	105,8		- 14,1	745,6		3,6			
Juni	1 788,2	- 10,8	0,7	674,9	- 3,1	0,9	105,6	- 1,7	- 11,7	744,5	2,3	3,3			
Juli	1 798,8		1,7	676,2		0,7	105,9		6,6	750,6		4,9			
Aug. p)	1 810,5		2,7	662,1		0,5	106,1		4,1	771,8		6,6			

Quelle der Ursprungswerte der Veränderungen ab Oktober 1997: Europäische Zentralbank; vorläufig. — + Mit Hilfe des Verfahrens Census X-12-ARIMA, Version 0.2.8. — 1 Nach Abzug der Inter-MFI-Beteiligungen. — 2 Ab Anfang 1999 einschließlich Bauspareinlagen. — 3 Bis Ende 1998 einschließlich Bauspareinlagen. — 4 Statistisch bedingte Verän-

derungen sind ausgeschaltet. — 5 Veränderung in den jeweils letzten sechs Monaten auf Jahresrate umgerechnet. — 6 Vergleichbarkeit der Angaben ab 1999 mit denjenigen bis Ende 1998 auf Grund von Umstellungen in der Bankenstatistik nur bedingt gegeben.

I. Monetäre Indikatoren

4. Deutscher Beitrag zur Geldkapitalbildung bei Monetären Finanzinstituten (MFIs)
im Euro-Währungsgebiet



1 Veränderung in den jeweils letzten sechs Monaten auf Jahresrate umgerechnet. — 2 Ab 1999 einschließlich Bauspareinlagen. — 3 Bis Ende 1998 einschließlich Bauspareinlagen. — 4 Ab 1999 Angaben in Euro. — # Ver-

gleichbarkeit der Angaben ab 1999 mit denjenigen bis Ende 1998 auf Grund von Umstellungen in der Bankenstatistik nur bedingt gegeben.

II. Konjunkturindikatoren

1. Bruttoinlandsprodukt und Bruttowertschöpfung ausgewählter Wirtschaftsbereiche in Preisen von 1995 *)

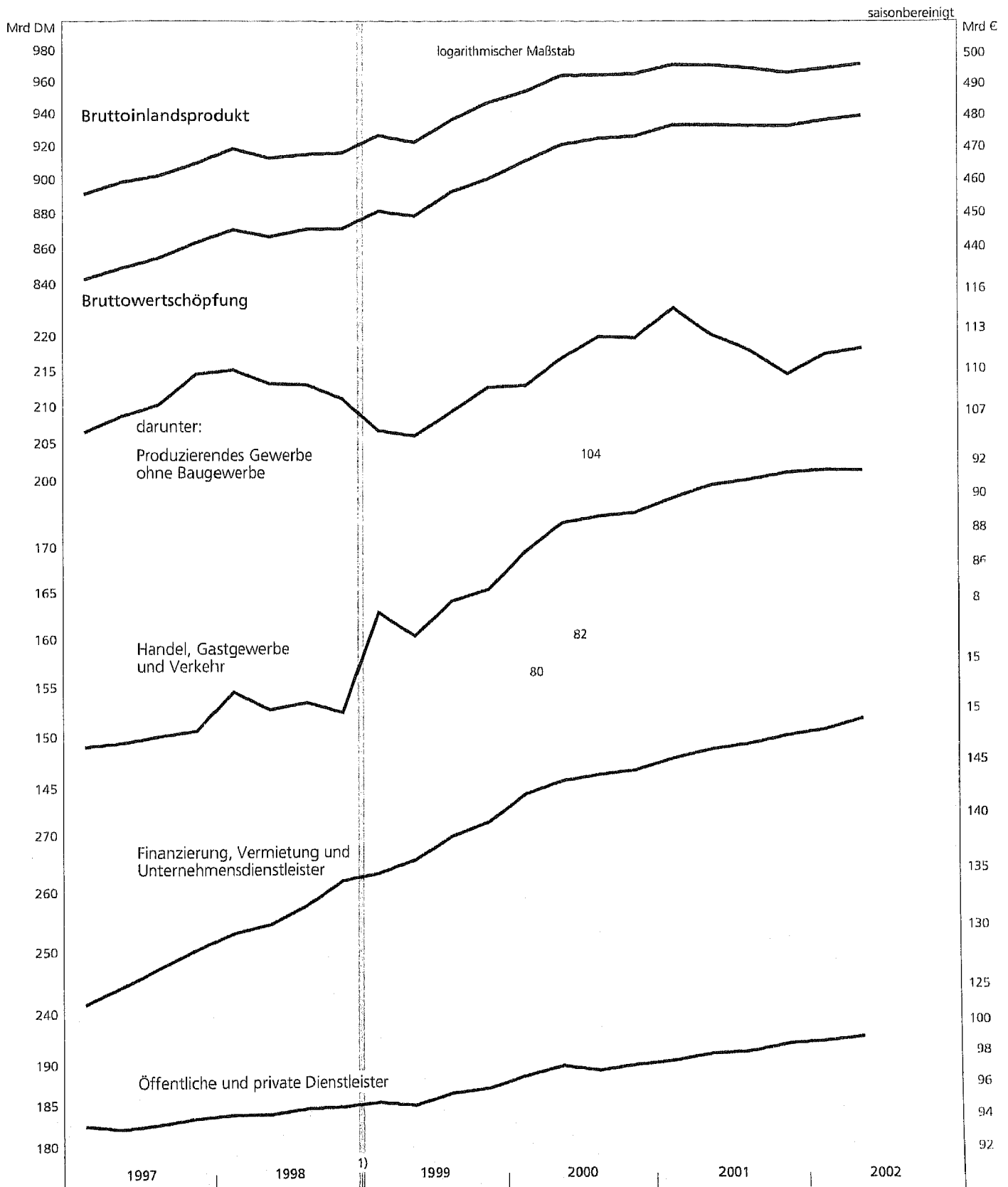
Zeit	saisonbereinigt +)														
	Bruttoinlandsprodukt		Bruttowertschöpfung 1) 2)		Produzierendes Gewerbe ohne Baugewerbe		Baugewerbe (A)		Handel, Gastgewerbe und Verkehr 2)		Finanzierung, Vermietung und Unternehmensdienstleister		Öffentliche und private Dienstleister		
	DM/€	Veränderung gegen Vorperiode in %	DM/€	Veränderung gegen Vorperiode in %	DM/€	Veränderung gegen Vorperiode in %	DM/€	Veränderung gegen Vorperiode in %	DM/€	Veränderung gegen Vorperiode in %	DM/€	Veränderung gegen Vorperiode in %	DM/€	Veränderung gegen Vorperiode in %	
	Mrd DM														
1998 1.Hj.	1 833,08		1 739,17	1,2	428,78	0,8	104,22	-	1,9	307,54	2,2	507,99	2,0	367,90	0,4
2.Hj.	1 832,83	- 0,0	1 744,03	0,3	424,51	- 1,0	100,63	-	3,5	306,11	- 0,5	520,13	2,4	369,52	0,4
1999 1.Hj.	1 850,67	1,0	1 761,54	1,0	412,97	- 2,7	102,17	1,5	323,36	5,6	529,07	1,7	370,37	0,2	
2.Hj.	1 884,38	1,8	1 794,51	1,9	422,20	2,2	103,13	0,9	329,53	1,9	542,24	2,5	373,53	0,9	
1991 1.Vj.	841,24		786,05		229,75		50,30		141,27		195,43		159,54		
2.Vj.	838,07	- 0,4	783,27	- 0,4	225,47	- 1,9	50,26	- 0,1	139,76	- 1,1	196,80	0,7	161,20	1,0	
3.Vj.	832,26	- 0,7	780,02	- 0,4	221,36	- 1,8	51,28	2,0	135,42	- 3,1	198,30	0,8	163,82	1,6	
4.Vj.	844,63	1,5	786,77	0,9	221,81	0,2	51,85	1,1	137,93	1,8	198,87	0,3	166,42	1,6	
1992 1.Vj.	863,09	2,2	805,08	2,3	226,00	1,9	53,80	3,8	144,89	5,0	202,08	1,6	168,03	1,0	
2.Vj.	853,37	- 1,1	800,17	- 0,6	220,60	- 2,4	53,94	0,3	143,38	- 1,0	203,56	0,7	168,28	0,2	
3.Vj.	849,53	- 0,4	795,91	- 0,5	214,85	- 2,6	53,80	- 0,3	141,74	- 1,1	205,26	0,8	169,82	0,9	
4.Vj.	850,47	0,1	792,15	- 0,5	208,06	- 3,2	54,74	1,7	142,21	0,3	206,44	0,6	170,24	0,2	
1993 1.Vj.	843,28	- 0,8	789,06	- 0,4	204,87	- 1,5	53,88	- 1,6	141,23	- 0,7	208,08	0,8	170,53	0,2	
2.Vj.	840,56	- 0,3	788,12	- 0,1	201,27	- 1,8	53,61	- 0,5	140,72	- 0,4	210,21	1,0	171,68	0,7	
3.Vj.	847,54	0,8	792,33	0,5	201,65	0,2	54,61	1,9	141,17	0,3	212,58	1,1	171,66	- 0,0	
4.Vj.	848,38	0,1	793,38	0,1	202,47	0,4	53,59	- 1,9	140,84	- 0,2	213,60	0,5	172,17	0,3	
1994 1.Vj.	859,69	1,3	799,11	0,7	204,38	0,9	55,94	4,4	142,40	1,1	212,91	- 0,3	173,52	0,8	
2.Vj.	860,58	0,1	805,53	0,8	207,10	1,3	56,99	1,9	142,19	- 0,2	214,63	0,8	174,64	0,6	
3.Vj.	867,59	0,8	811,94	0,8	208,80	0,8	57,11	0,2	143,64	1,0	216,63	0,9	175,79	0,7	
4.Vj.	872,95	0,6	817,83	0,7	212,01	1,5	58,23	2,0	144,91	0,9	216,28	- 0,2	176,04	0,1	
1995 1.Vj.	875,04	0,2	819,26	0,2	209,39	- 1,2	55,37	- 4,9	144,99	0,1	222,61	2,9	176,40	0,2	
2.Vj.	882,76	0,9	828,12	1,1	211,23	0,9	57,13	3,2	146,61	1,1	224,98	1,1	177,65	0,7	
3.Vj.	882,51	- 0,0	828,31	0,0	209,10	- 1,0	55,86	- 2,2	147,02	0,3	227,21	1,0	178,61	0,5	
4.Vj.	882,57	0,0	830,17	0,2	207,69	- 0,7	54,43	- 2,6	147,37	0,2	229,32	0,9	180,70	1,2	
1996 1.Vj.	875,39	- 0,8	822,54	- 0,9	202,74	- 2,4	48,93	- 10,1	146,34	- 0,7	232,88	1,6	180,60	- 0,1	
2.Vj.	888,61	1,5	837,74	1,8	204,81	1,0	55,76	- 13,9	148,00	1,1	236,23	1,4	181,85	0,7	
3.Vj.	891,72	0,3	839,19	0,2	205,09	0,1	54,86	- 1,6	148,31	0,2	237,50	0,5	181,99	0,1	
4.Vj.	895,03	0,4	844,94	0,7	206,79	0,8	54,35	- 0,9	149,68	0,9	240,61	1,3	182,07	0,0	
1997 1.Vj.	892,33	- 0,3	843,55	- 0,2	206,71	- 0,0	52,44	- 3,5	149,15	- 0,4	241,62	0,4	182,62	0,3	
2.Vj.	899,17	0,8	849,65	0,7	208,84	1,0	53,45	1,9	149,52	0,2	244,38	1,1	182,22	- 0,2	
3.Vj.	902,91	0,4	855,30	0,7	210,45	0,8	53,10	- 0,7	150,19	0,4	247,51	1,3	182,79	0,3	
4.Vj.	910,44	0,8	864,09	1,0	214,77	2,1	53,16	0,1	150,74	0,4	250,56	1,2	183,52	0,4	
98 1.Vj.	919,34	1,0	871,56	0,9	215,36	0,3	53,06	- 0,2	154,67	2,6	253,24	1,1	183,93	0,2	
2.Vj.	913,74	- 0,6	867,61	- 0,5	213,42	- 0,9	51,16	- 3,6	152,87	- 1,2	254,75	0,6	183,97	0,0	
3.Vj.	915,92	0,2	871,87	0,5	213,26	- 0,1	50,87	- 0,6	153,57	0,5	257,95	1,3	184,67	0,4	
4.Vj.	916,91	0,1	872,16	0,0	211,25	- 0,9	49,76	- 2,2	152,54	- 0,7	262,18	1,6	184,85	0,1	
99 1.Vj.	927,42	1,1	882,14	1,1	206,85	- 2,1	51,85	- 4,2	162,92	- 6,8	263,39	0,5	185,37	0,3	
2.Vj.	923,25	- 0,4	879,40	- 0,3	206,12	- 0,3	50,32	- 2,9	160,44	- 1,5	265,68	0,9	185,00	- 0,2	
3.Vj.	936,78	1,5	893,42	1,6	209,39	1,6	51,67	2,7	164,13	2,3	269,83	1,6	186,45	0,8	
4.Vj.	947,60	1,2	901,09	0,9	212,81	1,6	51,46	- 0,4	165,40	0,8	272,41	1,0	187,08	0,3	
	Mrd €														
1999 1.Hj.	946,23		900,66		211,15		52,24		165,33		270,51		189,37		
2.Hj.	963,47	1,8	917,52	1,9	215,87	2,2	52,73	0,9	168,49	1,9	277,24	2,5	190,98	0,9	
2000 1.Hj.	981,36	1,9	937,42	2,2	219,86	1,8	51,87	- 1,6	175,09	3,9	284,99	2,8	193,50	1,3	
2.Hj.	987,33	0,6	947,08	1,0	224,92	2,3	50,59	- 2,5	177,71	1,5	287,80	1,0	193,89	0,2	
2001 1.Hj.	993,45	0,6	954,82	0,8	227,26	1,0	48,23	- 4,7	180,43	1,5	291,39	1,2	195,26	0,7	
2.Hj.	989,95	- 0,4	954,22	- 0,1	221,22	- 2,7	47,89	- 0,7	182,23	1,0	294,11	0,9	196,48	0,6	
2002 1.Hj.	992,59	0,3	959,22	0,5	222,79	0,7	46,41	- 3,1	182,93	0,4	297,15	1,0	197,62	0,6	
1999 1.Vj.	474,18		451,03		105,76		26,51		83,30		134,67		94,78		
2.Vj.	472,05	- 0,4	449,63	- 0,3	105,39	- 0,3	25,73	- 2,9	82,03	- 1,5	135,84	0,9	94,59	- 0,2	
3.Vj.	478,97	1,5	456,80	1,6	107,06	1,6	26,42	2,7	83,92	2,3	137,96	1,6	95,33	0,8	
4.Vj.	484,50	1,2	460,72	0,9	108,81	1,6	26,31	- 0,4	84,57	0,8	139,28	1,0	95,65	0,3	
2000 1.Vj.	488,08	0,7	466,18	1,2	108,93	0,1	26,13	- 0,7	86,73	2,6	141,89	1,9	96,44	0,8	
2.Vj.	493,28	1,1	471,24	1,1	110,93	1,8	25,74	- 1,5	88,36	1,9	143,10	0,9	97,06	0,6	
3.Vj.	493,51	0,0	473,23	0,4	112,50	1,4	25,46	- 1,1	88,75	0,4	143,68	0,4	96,76	- 0,3	
4.Vj.	493,82	0,1	473,85	0,1	112,42	- 0,1	25,13	- 1,3	88,96	0,2	144,12	0,3	97,13	0,4	
2001 1.Vj.	496,78	0,6	477,39	0,7	114,63	2,0	24,13	- 4,0	89,84	1,0	145,27	0,8	97,41	0,3	
2.Vj.	496,67	- 0,0	477,43	0,0	112,63	- 1,7	24,10	- 0,1	90,59	0,8	146,12	0,6	97,85	0,5	
3.Vj.	495,73	- 0,2	477,16	- 0,1	111,50	- 1,0	23,99	- 0,5	90,90	0,3	146,64	0,4	97,99	0,1	
4.Vj.	494,22	- 0,3	477,06	- 0,0	109,72	- 1,6	23,90	- 0,4	91,33	0,5	147,47	0,6	98,49	0,5	
2002 1.Vj.	495,62	0,3	478,95	0,4	111,18	1,3	23,46	- 1,8	91,48	0,2	148,04	0,4	98,66	0,2	
2.Vj.	496,97	0,3	480,27	0,3	111,61	0,4	22,95	- 2,2	91,45	- 0,0	149,11	0,7	98,96	0,3	

Quelle der Ursprungswerte: Statistisches Bundesamt. — * Rechenstand: August 2002. — + Mit Hilfe des Verfahrens Census X-12-ARIMA, Version

0.2.8. — 1 Ohne Nettogütersteuern und vor Abzug unterstellter Bankgebühren. — 2 Ermittelt aus saisonbereinigten Komponenten.

II. Konjunkturindikatoren

1. Bruttoinlandsprodukt und Bruttowertschöpfung ausgewählter Wirtschaftsbereiche in Preisen von 1995



1 Ab 1999 Angaben in Euro.

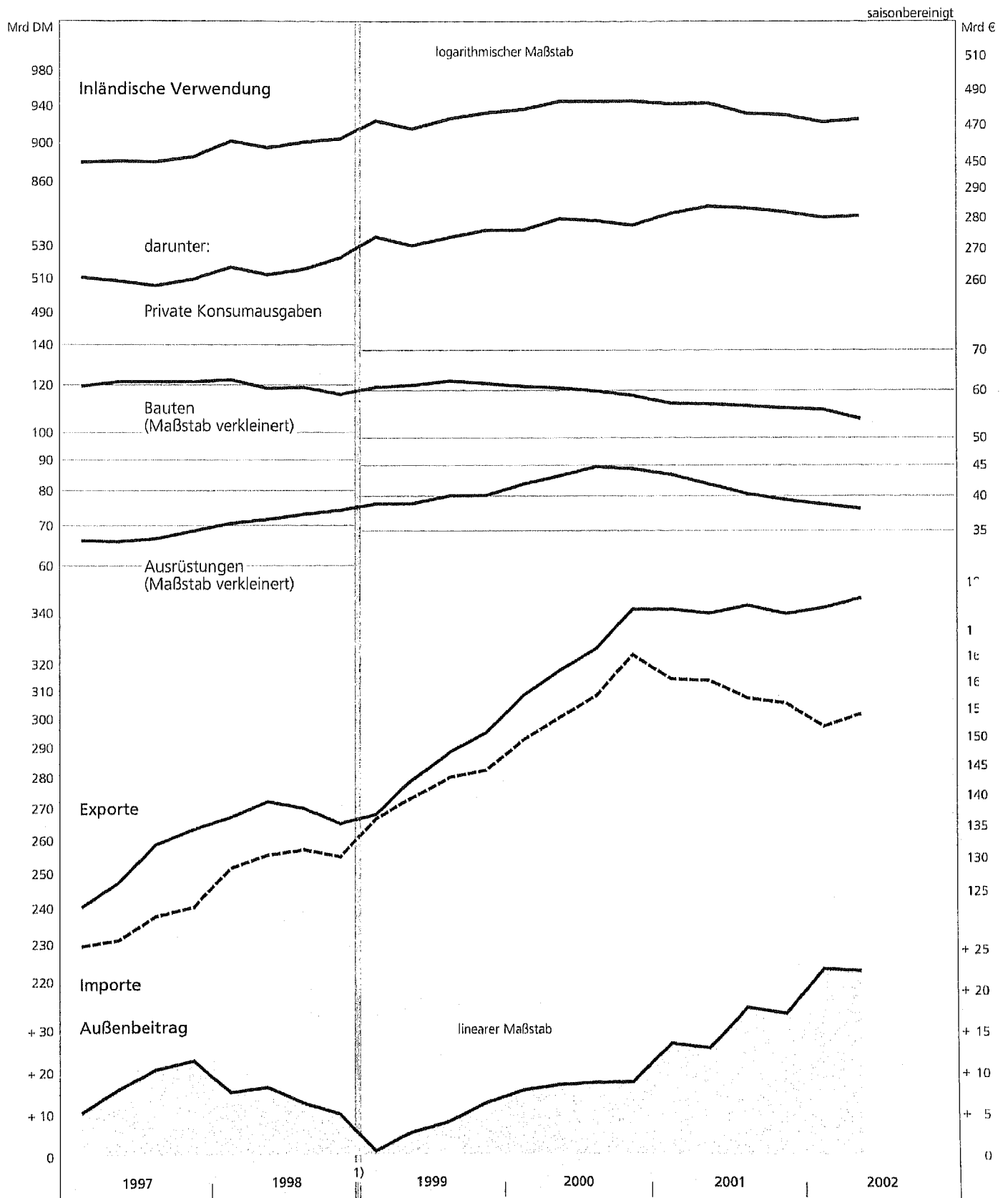
II. Konjunkturindikatoren

2. Verwendung des Bruttoinlandsprodukts in Preisen von 1995 *)

Zeit	saisonbereinigt +)																	
	Private Konsumausgaben 1)		Konsumausgaben des Staates		Ausrüstungen		Bauten (A)		Sonstige Anlagen 2) (A)		Vorratsveränderungen 3) 5)	Inländische Verwendung 6)	Außenbeitrag 4) 5)	Exporte 6)	Importe 6)			
	DM/€	Veränderung gegen Vorperiode in %	DM/€	Veränderung gegen Vorperiode in %	DM/€	Veränderung gegen Vorperiode in %	DM/€	Veränderung gegen Vorperiode in %	DM/€	Veränderung gegen Vorperiode in %	DM/€	DM/€	Veränderung gegen Vorperiode in %	DM/€	Veränderung gegen Vorperiode in %	DM/€	Veränderung gegen Vorperiode in %	
	Mrd DM																	
1999 1.Hj.	1067,84	2,6	365,66	0,4	152,94	3,2	240,08	1,7	22,01	7,3	- 5,08	1843,45	1,9	7,22	547,63	2,2	540,41	5,4
2.Hj.	1077,27	0,9	367,73	0,6	157,80	3,2	243,81	1,6	23,43	6,5	- 6,92	1863,12	1,1	21,26	584,19	6,7	562,93	4,2
1991 1.Vj.	470,92	. .	153,71	. .	79,54	. .	106,98	. .	5,67	. .	12,58	829,41	. .	11,83	205,13	. .	193,29	. .
2.Vj.	476,91	1,3	157,89	2,7	79,80	0,3	105,34	- 1,5	5,75	1,4	6,47	832,17	0,3	5,91	198,20	- 3,4	192,30	- 0,5
3.Vj.	467,44	- 2,0	162,00	2,6	78,55	- 1,6	107,34	1,9	5,97	3,7	1,92	823,21	- 1,1	9,06	205,11	3,5	196,05	2,0
4.Vj.	479,22	2,5	164,86	1,8	79,90	1,7	111,89	4,2	5,98	0,3	- 7,67	834,18	1,3	10,44	206,69	0,8	196,25	0,1
1992 1.Vj.	480,82	0,3	165,58	0,4	78,98	- 1,2	118,23	5,7	6,18	3,3	6,94	856,73	2,7	6,36	206,38	- 0,2	200,02	1,9
2.Vj.	482,07	0,3	166,15	0,3	77,74	- 1,6	117,62	- 0,5	6,26	1,3	1,11	850,96	- 0,7	2,41	198,01	- 4,1	195,60	- 2,2
3.Vj.	480,23	- 0,4	168,51	1,4	73,83	- 5,0	116,08	- 1,3	6,40	2,2	- 4,85	840,21	- 1,3	9,33	200,92	1,5	191,59	- 2,0
4.Vj.	494,10	2,9	170,20	1,0	70,43	- 4,6	120,66	3,9	6,59	3,1	- 11,34	850,63	1,2	- 0,16	193,55	- 3,7	193,71	1,1
1993 1.Vj.	481,74	- 2,5	168,40	- 1,1	67,05	- 4,8	119,72	- 0,8	6,57	- 0,3	- 6,08	837,39	- 1,6	5,89	189,19	- 2,3	183,30	- 5,4
2.Vj.	481,49	- 0,1	168,03	- 0,2	63,70	- 5,0	119,56	- 0,1	6,71	2,1	- 2,35	837,13	- 0,0	3,42	187,04	- 1,1	183,61	0,2
3.Vj.	486,28	1,0	167,26	- 0,5	62,90	- 1,3	121,30	1,5	6,71	0,0	0,78	845,23	1,0	2,31	187,90	0,5	185,59	1,1
4.Vj.	490,46	0,9	167,48	0,1	61,30	- 2,5	120,89	- 0,3	6,83	1,7	- 3,79	843,16	- 0,2	5,22	191,32	1,8	186,10	0,3
1994 1.Vj.	488,61	- 0,4	171,29	2,3	61,49	0,3	126,29	4,5	6,96	2,0	- 0,20	854,44	1,3	5,24	196,13	2,5	190,89	2,6
2.Vj.	486,61	- 0,4	171,78	0,3	61,84	0,6	128,67	1,9	7,24	3,9	- 4,69	851,45	- 0,4	9,13	205,83	4,9	196,70	3,0
3.Vj.	491,52	1,0	170,94	- 0,5	62,96	1,8	128,09	- 0,5	7,41	2,4	2,89	863,81	1,5	3,77	205,30	- 0,3	201,53	2,5
4.Vj.	494,47	0,6	173,33	1,4	64,03	1,7	132,12	3,1	7,39	- 0,3	- 0,33	871,01	0,8	1,94	206,40	0,5	204,46	1,5
1995 1.Vj.	497,48	0,6	168,26	- 2,9	63,04	- 1,6	125,51	- 5,0	7,35	- 0,5	8,06	869,70	- 0,2	5,34	212,68	3,0	207,34	1,4
2.Vj.	503,06	1,1	173,25	3,0	64,07	1,6	129,14	2,9	7,53	2,4	1,33	878,38	1,0	4,38	215,94	1,5	211,56	2,0
3.Vj.	503,57	0,1	175,01	1,0	63,66	- 0,6	126,56	- 2,0	7,69	2,1	1,80	878,29	- 0,0	4,22	215,47	- 0,2	211,25	- 0,1
4.Vj.	502,28	- 0,3	181,29	3,6	63,06	- 1,0	124,41	- 1,7	8,06	4,8	- 5,26	873,83	- 0,5	8,74	218,49	1,4	209,74	- 0,7
1996 1.Vj.	505,01	0,5	174,23	- 3,9	63,06	0,0	112,87	- 9,3	8,43	4,6	4,56	868,15	- 0,6	7,24	221,40	1,3	214,16	2,1
2.Vj.	504,23	- 0,2	177,34	1,8	65,31	3,6	127,03	12,5	8,57	1,6	- 2,72	879,75	1,3	8,86	222,44	0,5	213,58	- 0,3
3.Vj.	507,64	0,7	179,55	1,2	64,64	- 1,0	126,33	- 0,6	8,55	- 0,2	- 5,97	880,73	0,1	10,99	226,86	2,0	215,86	1,1
4.Vj.	507,36	- 0,1	179,39	- 0,1	66,19	2,4	125,11	- 1,0	8,55	0,0	- 5,32	881,28	0,1	13,75	237,46	4,7	223,71	3,6
1997 1.Vj.	511,57	0,8	177,47	- 1,1	66,52	- 0,5	120,22	- 3,9	8,74	2,3	- 3,03	881,49	0,0	10,84	240,78	1,4	229,95	2,8
2.Vj.	509,53	- 0,4	179,29	1,0	66,28	- 0,4	122,28	1,7	8,82	0,9	- 3,32	882,88	0,2	16,29	247,73	2,9	231,43	0,6
3.Vj.	506,56	- 0,6	179,11	- 0,1	66,97	1,0	122,30	0,0	9,13	3,5	- 2,19	881,88	- 0,1	21,03	259,11	4,6	238,08	2,9
4.Vj.	510,57	0,8	177,02	- 1,2	69,02	3,1	122,28	- 0,0	9,39	2,8	- 0,96	887,32	0,6	23,12	263,82	1,8	240,70	1,1
1998 1.Vj.	517,79	1,4	180,46	1,9	71,04	2,9	123,22	0,8	9,60	2,3	1,66	903,77	1,9	15,57	267,60	1,4	252,03	4,7
2.Vj.	513,29	- 0,9	181,58	0,6	72,11	1,5	119,27	- 3,2	9,92	3,3	0,90	897,06	- 0,7	16,68	272,53	1,8	255,84	1,5
3.Vj.	516,61	0,6	182,07	0,3	73,54	2,0	119,66	0,3	10,19	2,8	1,00	903,07	0,7	12,85	270,30	- 0,8	257,45	0,6
4.Vj.	523,67	1,4	182,13	0,0	74,67	1,5	116,49	- 2,6	10,31	1,2	- 0,59	906,68	0,4	10,23	265,48	- 1,8	255,26	- 0,9
1999 1.Vj.	536,64	2,5	183,30	0,6	76,43	2,4	119,60	2,7	10,76	4,4	- 0,70	926,03	2,1	1,39	268,26	1,0	266,87	4,6
2.Vj.	531,20	- 1,0	182,36	- 0,5	76,51	0,1	120,48	0,7	11,25	4,5	- 4,38	917,42	- 0,9	5,83	279,37	4,1	273,54	2,5
3.Vj.	536,37	1,0	183,69	0,7	78,86	3,1	122,53	1,7	11,56	2,8	- 4,65	928,35	1,2	8,43	288,72	3,3	280,29	2,5
4.Vj.	540,90	0,8	184,04	0,2	78,94	0,1	121,28	- 1,0	11,87	2,7	- 2,27	934,77	0,7	12,83	295,47	2,3	282,64	0,8
	Mrd €																	
1999 1.Hj.	545,98	. .	186,96	. .	78,20	. .	122,75	. .	11,25	. .	- 2,60	942,54	. .	3,69	280,00	. .	276,31	. .
2.Hj.	550,80	0,9	188,02	0,6	80,68	3,2	124,66	1,6	11,98	6,5	- 3,54	952,60	1,1	10,87	298,69	6,7	287,82	4,2
2000 1.Hj.	557,00	1,1	189,27	0,7	85,64	6,1	122,34	- 1,9	12,33	2,9	- 2,08	964,50	1,2	16,86	320,38	7,3	303,52	5,5
2.Hj.	557,86	0,2	190,34	0,6	89,79	4,8	119,52	- 2,3	12,85	4,2	- 1,19	969,17	0,5	18,16	341,64	6,6	323,48	6,6
2001 1.Hj.	566,48	1,5	191,18	0,4	85,86	- 4,4	114,77	- 4,0	13,07	1,7	- 5,01	966,35	- 0,3	27,10	348,70	2,1	321,60	- 0,6
2.Hj.	566,36	- 0,0	191,45	0,1	80,25	- 6,5	113,30	- 1,3	13,38	2,4	- 10,43	954,31	- 1,2	35,64	349,40	0,2	313,76	- 2,4
2002 1.Hj.	561,91	- 0,8	193,06	0,8	77,30	- 3,7	110,22	- 2,7	13,50	0,9	- 8,93	947,06	- 0,8	45,53	352,16	0,8	306,63	- 2,3
1999 1.Vj.	274,38	. .	93,72	. .	39,08	. .	61,15	. .	5,50	. .	- 0,36	473,47	. .	0,71	137,16	. .	136,45	. .
2.Vj.	271,60	- 1,0	93,24	- 0,5	39,12	0,1	61,60	0,7	5,75	4,5	- 2,24	469,07	- 0,9	2,98	142,84	4,1	139,86	2,5
3.Vj.	274,24	1,0	93,92	0,7	40,32	3,1	62,65	1,7	5,91	2,8	- 2,38	474,66	1,2	4,31	147,62	3,3	143,31	2,5
4.Vj.	276,56	0,8	94,10	0,2	40,36	0,1	62,01	- 1,0	6,07	2,7	- 1,16	477,94	0,7	6,56	151,07	2,3	144,51	0,8
2000 1.Vj.	276,64	0,0	94,68	0,6	42,15	4,4	61,36	- 1,0	6,15	1,3	- 0,99	479,99	0,4	8,09	157,85	4,5	149,76	3,6
2.Vj.	280,36	1,3	94,59	- 0,1	43,49	3,2	60,98	- 0,6	6,18	0,5	- 1,09	484,51	0,9	8,77	162,53	3,0	153,76	2,7
3.Vj.	279,71	- 0,2	94,38	- 0,2	45,08	3,7	60,27	- 1,2	6,31	2,1	- 1,28	484,47	- 0,0	9,04	166,86	2,7	157,82	2,6
4.Vj.	278,15	- 0,6	95,96	1,7	44,71	- 0,8	59,25	- 1,7	6,54	3,6	0,09	484,70	0,0	9,12	174,78	4,7	165,66	5,0
2001 1.Vj.	282,06	1,4	95,55	- 0,4	43,73	- 2,2	57,48	- 3,0	6,50	- 0,6	- 2,36	482,96	- 0,4	13,82	174,77	- 0,0	160,95	- 2,8
2.Vj.	284,42	0,8	95,63	0,1	42,13	- 3,7	57,29	- 0,3	6,57	1,1	- 2,65	483,39	0,1	13,28	173,93	- 0,5	160,65	- 0,2
3.Vj.	283,84	- 0,2	95,57	- 0,1	40,59	- 3,7	56,90	- 0,7	6,65	1,2	- 6,02	477,53	- 1,2	18,20	175,57	0,9	157,37	- 2,0
4.Vj.	282,52	- 0,5	95,88	0,3	39,66	- 2,3	56,40	- 0,9	6,73	1,2	- 4,41	476,78	- 0,2	17,44	173,83	- 1,0	156,39	- 0,6
2002 1.Vj.	28																	

II. Konjunkturindikatoren

2. Verwendung des Bruttoinlandsprodukts in Preisen von 1995



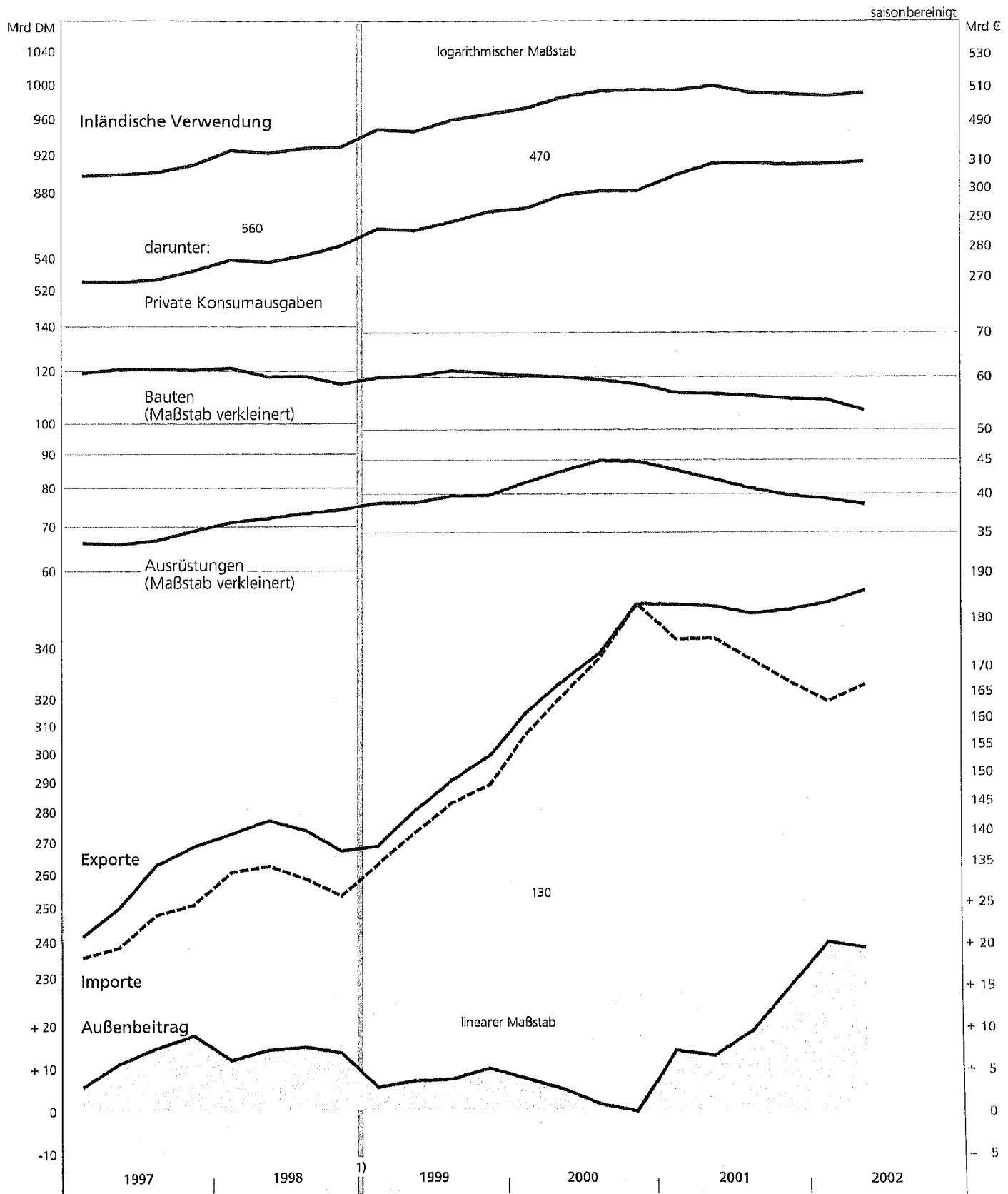
II. Konjunkturindikatoren

3. Verwendung des Bruttoinlandsprodukts in jeweiligen Preisen *)

Zeit	Private Konsumausgaben 1)		Konsumausgaben des Staates		Ausrüstungen		Bauten		Sonstige Anlagen 2)		Vorratsveränderungen 3) 5)	Inländische Verwendung		Außenbeitrag 4) 5)	Exporte		Importe		
	DM/€	Veränderung gegen Vorperiode in %	DM/€	Veränderung gegen Vorperiode in %	DM/€	Veränderung gegen Vorperiode in %	DM/€	Veränderung gegen Vorperiode in %	DM/€	Veränderung gegen Vorperiode in %	DM/€	DM/€	Veränderung gegen Vorperiode in %	DM/€	DM/€	Veränderung gegen Vorperiode in %	DM/€	Veränderung gegen Vorperiode in %	
																			saisonbereinigt +)
Mrd DM																			
1998 2.Hj.	1092,60	1,2	361,97	0,3	148,39	3,1	233,97	- 2,7	19,54	4,3	4,72	1861,19	0,5	29,22	542,13	- 1,6	512,92	- 2,1	
1999 1.Hj.	1119,91	2,5	367,70	1,6	152,75	2,9	236,48	1,1	20,36	4,2	1,98	1899,17	2,0	13,05	550,00	1,5	536,95	4,7	
1999 2.Hj.	1137,08	1,5	373,15	1,5	156,66	2,6	240,58	1,7	21,40	5,1	0,47	1929,35	1,6	17,88	590,62	7,4	572,74	6,7	
1991 1.Vj.	406,75		131,28		74,89		90,52		5,79		11,25	720,47		0,43	195,15		194,72		
2.Vj.	416,04	2,3	141,90	8,1	75,75	1,1	91,42	1,0	5,89	1,7	4,89	735,88	2,1	- 4,95	188,84	- 3,2	193,78	- 0,5	
3.Vj.	415,03	- 0,2	142,68	0,6	75,38	- 0,5	94,54	3,4	6,14	4,3	2,99	736,76	0,1	- 2,43	196,46	4,0	198,89	2,6	
4.Vj.	433,94	4,6	148,13	3,8	77,16	2,4	99,94	5,7	6,14	0,0	- 5,14	760,17	3,2	0,76	198,42	1,0	197,66	- 0,6	
1992 1.Vj.	437,56	0,8	149,82	1,1	76,34	- 1,1	107,00	7,1	6,40	4,1	4,73	781,84	2,9	- 1,47	198,44	0,0	199,91	1,1	
2.Vj.	443,17	1,3	153,79	2,7	75,85	- 0,6	107,92	0,9	6,57	2,8	0,63	787,93	0,8	- 3,95	190,85	- 3,8	194,80	- 2,6	
3.Vj.	444,05	0,2	158,77	3,2	72,40	- 4,5	108,16	0,2	6,61	0,6	- 2,91	787,08	- 0,1	2,50	194,16	1,7	191,65	- 1,6	
4.Vj.	459,85	3,6	161,30	1,6	69,41	- 4,1	113,32	4,8	6,86	3,8	- 8,92	801,83	1,9	- 4,77	187,23	- 3,6	192,00	0,2	
1993 1.Vj.	456,04	- 0,8	158,07	- 2,0	66,38	- 4,4	113,61	0,3	6,83	- 0,6	- 5,40	795,53	- 0,8	1,99	183,20	- 2,2	181,21	- 5,6	
2.Vj.	459,27	0,7	161,57	2,2	63,25	- 4,7	114,51	0,8	6,94	1,7	- 4,71	800,83	0,7	0,90	181,50	- 0,9	180,60	- 0,3	
3.Vj.	466,70	1,6	161,06	- 0,3	62,72	- 0,8	116,82	2,0	6,88	- 0,8	- 0,59	813,61	1,6	- 0,94	182,77	0,7	183,71	1,7	
4.Vj.	474,07	1,6	162,29	0,8	61,16	- 2,5	117,00	0,2	6,98	1,4	- 5,16	816,34	0,3	3,17	186,31	1,9	183,14	- 0,3	
1994 1.Vj.	476,26	0,5	165,93	2,2	61,51	0,6	122,59	4,8	7,10	1,7	- 0,31	833,09	2,1	2,11	191,59	2,8	189,48	3,5	
2.Vj.	476,24	- 0,0	166,30	0,2	61,78	0,4	125,54	2,4	7,30	2,8	- 3,03	834,14	0,1	6,71	201,29	5,1	194,59	2,7	
3.Vj.	483,66	1,6	166,48	0,1	62,76	1,6	125,84	0,2	7,45	2,1	4,15	850,34	1,9	1,39	201,12	- 0,1	199,73	2,6	
4.Vj.	489,19	1,1	170,55	2,4	63,92	1,8	130,67	3,8	7,43	- 0,3	2,21	863,97	1,6	0,35	203,95	1,4	203,60	1,9	
1995 1.Vj.	494,36	1,1	168,55	- 1,2	63,04	- 1,4	124,84	- 4,5	7,49	0,8	6,79	865,06	0,1	3,70	211,82	3,9	208,12	2,2	
2.Vj.	501,98	1,5	173,48	2,9	64,03	1,6	129,14	3,4	7,63	1,8	0,00	876,27	1,3	5,14	215,65	1,8	210,51	1,1	
3.Vj.	504,43	0,5	176,42	1,7	63,70	- 0,5	126,87	- 1,8	7,67	0,5	1,82	880,91	0,5	5,75	215,88	0,1	210,13	- 0,2	
4.Vj.	505,64	0,2	179,37	1,7	63,08	- 1,0	124,80	- 1,6	7,84	2,3	- 2,70	878,03	- 0,3	8,04	219,17	1,5	211,13	0,5	
1996 1.Vj.	510,73	1,0	175,73	- 2,0	63,06	- 0,0	112,97	- 9,5	8,12	3,5	4,95	875,55	- 0,3	7,26	221,62	1,1	214,36	1,5	
2.Vj.	512,15	0,3	178,57	1,6	65,13	3,3	126,48	12,0	8,25	1,7	- 2,82	887,77	1,4	7,90	223,04	0,6	215,14	0,4	
3.Vj.	516,63	0,9	180,41	1,0	64,41	- 1,1	125,60	- 0,7	8,33	0,9	- 5,28	890,10	0,3	10,93	226,82	1,7	215,88	0,3	
4.Vj.	518,45	0,4	180,64	0,1	66,17	2,7	124,27	- 1,1	8,39	0,7	- 1,55	896,38	0,7	11,34	237,63	4,8	226,29	4,8	
1997 1.Vj.	526,63	1,6	178,41	- 1,2	66,54	0,6	119,99	- 3,4	8,55	1,9	- 0,18	899,94	0,4	6,00	242,03	1,9	236,03	4,3	
2.Vj.	526,18	- 0,1	179,60	0,7	66,22	- 0,5	121,40	1,2	8,59	0,5	- 1,08	900,91	0,1	11,48	250,33	3,4	238,85	1,2	
3.Vj.	527,57	0,3	177,61	- 1,1	67,10	1,3	121,34	- 0,0	8,88	3,4	0,59	903,08	0,2	15,14	263,39	5,2	248,25	3,9	
4.Vj.	533,30	1,1	177,22	- 0,2	69,39	3,4	121,10	- 0,2	9,08	2,2	1,27	911,36	0,9	18,03	269,28	2,2	251,25	1,2	
1998 1.Vj.	540,40	1,3	179,66	1,4	71,45	3,0	122,02	0,8	9,23	1,7	4,73	927,49	1,8	12,17	273,23	1,5	261,06	3,9	
2.Vj.	538,85	- 0,3	181,13	0,8	72,48	1,5	118,39	- 3,0	9,51	3,0	4,24	924,60	- 0,3	14,61	277,59	1,6	262,98	0,7	
3.Vj.	543,19	0,8	181,11	- 0,0	73,72	1,7	118,60	0,2	9,72	2,3	3,62	929,96	0,6	15,29	274,36	- 1,2	259,07	- 1,5	
4.Vj.	549,41	1,1	180,86	- 0,1	74,67	1,3	115,37	- 2,7	9,82	1,0	1,10	931,23	0,1	13,93	267,77	- 2,4	253,85	- 2,0	
1999 1.Vj.	560,44	2,0	183,52	1,5	76,34	2,2	117,96	2,2	9,99	1,8	2,37	950,61	2,1	5,79	269,24	0,5	263,45	3,8	
2.Vj.	559,47	- 0,2	184,18	0,4	76,41	0,1	118,52	0,5	10,37	3,7	- 0,39	948,56	- 0,2	7,26	280,76	4,3	273,50	3,8	
3.Vj.	565,14	1,0	186,41	1,2	78,23	2,4	120,77	1,9	10,58	2,1	0,16	961,29	1,3	7,69	291,03	3,7	283,34	3,6	
4.Vj.	571,94	1,2	186,74	0,2	78,43	0,3	119,81	- 0,8	10,82	2,2	0,31	968,06	0,7	10,19	299,59	2,9	289,40	2,1	
Mrd €																			
1999 1.Hj.	572,60		188,00		78,10		120,91		10,41		1,01	971,03		6,67	281,21		274,54		
2.Hj.	581,38	1,5	190,79	1,5	80,10	2,6	123,01	1,7	10,94	5,1	0,24	986,46	1,6	9,14	301,98	7,4	292,84	6,7	
2000 1.Hj.	591,73	1,8	192,47	0,9	85,51	6,8	121,12	- 1,5	11,21	2,5	1,34	1003,38	1,7	6,77	328,81	8,9	322,04	10,0	
2.Hj.	599,35	1,3	194,77	1,2	90,24	5,5	118,73	- 2,0	11,58	3,3	3,26	1017,93	1,5	1,09	356,54	8,4	355,45	10,4	
2001 1.Hj.	614,68	2,6	196,53	0,9	86,08	- 4,6	114,10	- 3,9	11,71	1,1	- 2,42	1020,68	0,3	14,20	366,19	2,7	351,99	- 1,0	
2.Hj.	618,86	0,7	196,98	0,2	81,02	- 5,9	112,50	- 1,4	12,02	2,6	- 7,13	1014,25	- 0,6	24,83	363,54	- 0,7	338,71	- 3,8	
2002 1.Hj.	619,60	0,1	200,17	1,6	78,37	- 3,3	109,54	- 2,6	12,09	0,6	- 6,81	1012,96	- 0,1	40,06	370,11	1,8	330,05	- 2,6	
1999 1.Vj.	286,55		93,83		39,03		60,31		5,11		1,21	486,04		2,96	137,66		134,70		
2.Vj.	286,05	- 0,2	94,17	0,4	39,07	0,1	60,60	0,5	5,30	3,7	- 0,20	484,99	- 0,2	3,71	143,55	4,3	139,84	3,8	
3.Vj.	288,95	1,0	95,31	1,2	40,00	2,4	61,75	1,9	5,41	2,1	0,08	491,50	1,3	3,93	148,80	3,7	144,87	3,6	
4.Vj.	292,43	1,2	95,48	0,2	40,10	0,3	61,26	- 0,8	5,53	2,2	0,16	494,96	0,7	5,21	153,18	2,9	147,97	2,1	
2000 1.Vj.	293,59	0,4	96,24	0,8	41,92	4,5	60,70	- 0,9	5,59	1,1	0,42	498,46	0,7	4,01	161,34	5,3	157,33	6,3	
2.Vj.	298,14	1,5	96,23	- 0,0	43,59	4,0	60,42	- 0,5	5,62	0,5	0,92	504,92	1,3	2,76	167,47	3,8	164,71	4,7	
3.Vj.	299,68	0,5	96,49	0,3	45,17	3,6	59,79	- 1,0	5,70	1,4	1,82	508,65	0,7	0,95	173,12	3,4	172,17	4,5	
4.Vj.	299,67	- 0,0	98,28	1,9	45,07	- 0,2	58,94	- 1,4	5,88	3,2	1,44	509,28	0,1	0,14	183,42	5,9	183,28	6,5	
2001 1.Vj.	305,15	1,8	98,27	- 0,0	43,73	- 3,0	57,16	- 3,0	5,84	- 0,7	- 1,21	508,94	- 0,1	7,40	183,30	- 0,1	175,90	- 4,0	
2.Vj.	309,53	1,4	98,26	- 0,0	42,35	- 3,2	56,94	- 0,4	5,87	0,5	- 1,21	511,74	0,6	6,80	182,89	- 0,2	176,09	0,1	
3.Vj.	309,67	0,0	98,13	- 0,1	41,00	- 3,2	56,55	- 0,7	5,96	1,5	- 3,79	507,52	- 0,8	9,73	181,32	- 0,9	171,59	- 2,6	
4.Vj.	309,19	- 0,2	98,85	0,7	40,02</														

II. Konjunkturindikatoren

3. Verwendung des Bruttoinlandsprodukts in jeweiligen Preisen



1 Ab 1999 Angaben in Euro.

II. Konjunkturindikatoren

4. Nationaleinkommen und Volkseinkommen *)

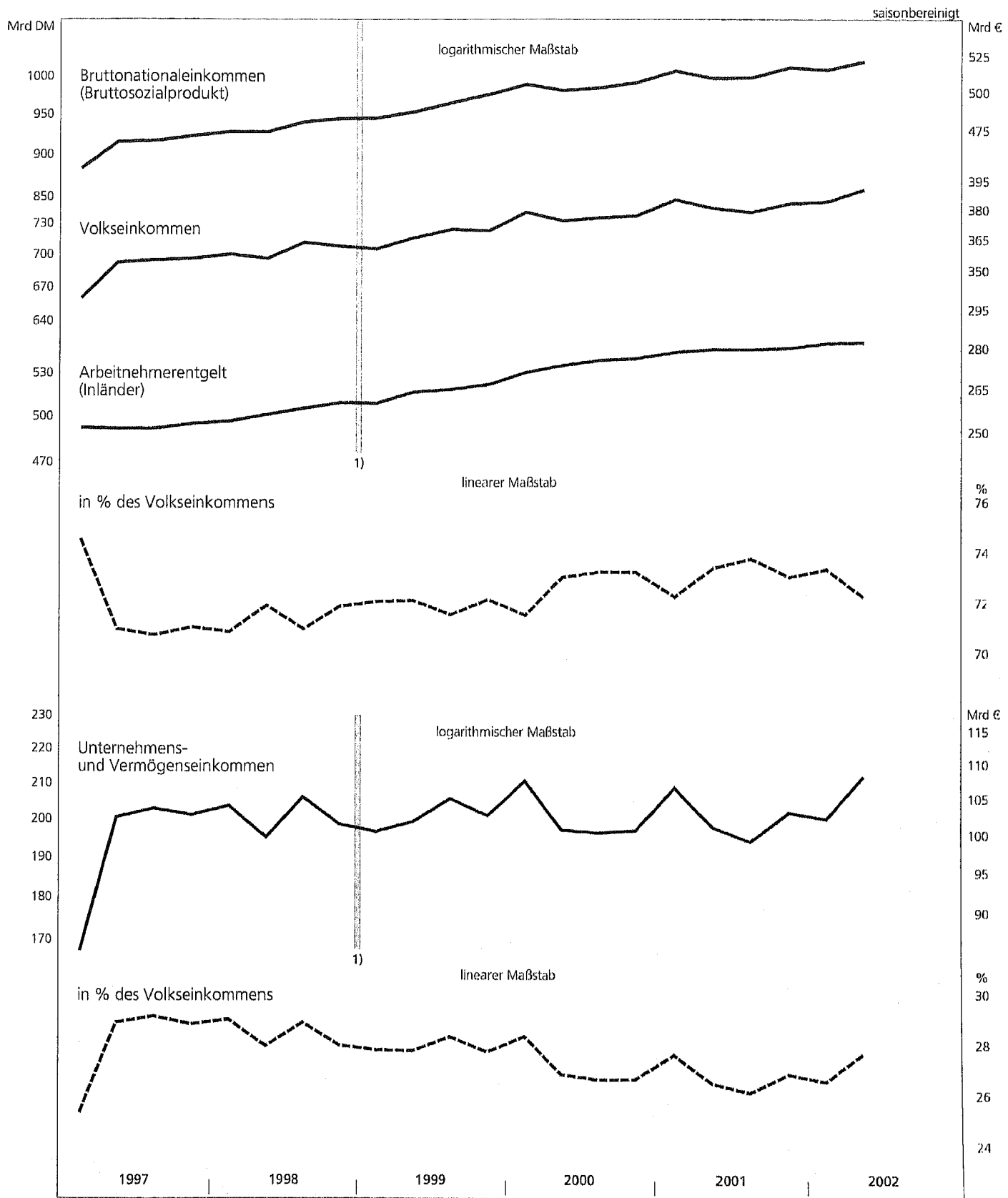
Zeit	saisonbereinigt +)									
	Bruttonationaleinkommen (Brutto sozialprodukt) 1)		Volkseinkommen		Arbeitnehmerentgelt (Inländer) 1) 2)			Unternehmens- und Vermögenseinkommen 1) 3)		
	DM/€	Veränderung gegen Vorperiode in %	DM/€	Veränderung gegen Vorperiode in %	DM/€	Veränderung gegen Vorperiode in %	in % des Volks- einkommens	DM/€	Veränderung gegen Vorperiode in %	in % des Volks- einkommens
Mrd DM										
1998 1.Hj.	1 858,60	0,9	1 398,99	0,4	999,39	1,1	71,4	399,59	- 1,3	28,6
2.Hj.	1 887,63	1,6	1 421,64	1,6	1 016,27	1,7	71,5	405,37	- 1,4	28,5
1999 1.Hj.	1 901,24	0,7	1 423,73	0,1	1 027,06	1,1	72,1	396,66	- 2,1	27,9
2.Hj.	1 943,70	2,2	1 449,41	1,8	1 042,08	1,5	71,9	407,32	2,7	28,1
1991 1.Vj.	724,91	.	560,85	.	398,95	.	71,1	161,90	.	28,9
2.Vj.	733,18	1,1	567,52	1,2	415,73	4,2	73,3	151,79	- 6,2	26,7
3.Vj.	740,93	1,1	571,43	0,7	417,43	0,4	73,0	154,00	1,5	27,0
4.Vj.	756,50	2,1	582,78	2,0	422,50	1,2	72,5	160,28	4,1	27,5
1992 1.Vj.	787,18	4,1	603,37	3,5	435,62	3,1	72,2	167,75	4,7	27,8
2.Vj.	784,60	- 0,3	601,40	- 0,3	444,44	2,0	73,9	156,96	- 6,4	26,1
3.Vj.	795,81	1,4	610,16	1,5	457,59	3,0	75,0	152,57	- 2,8	25,0
4.Vj.	803,12	0,9	615,36	0,9	454,57	- 0,7	73,9	160,79	5,4	26,1
1993 1.Vj.	800,31	- 0,4	604,70	- 1,7	452,21	- 0,5	74,8	152,50	- 5,2	25,2
2.Vj.	808,85	1,1	612,98	1,4	458,51	1,4	74,8	154,47	1,3	25,2
3.Vj.	816,75	1,0	617,98	0,8	460,58	0,5	74,5	157,41	1,9	25,5
4.Vj.	822,78	0,7	620,31	0,4	463,18	0,6	74,7	157,13	- 0,2	25,3
1994 1.Vj.	836,61	1,7	623,58	0,5	468,15	1,1	75,1	155,43	- 1,1	24,9
2.Vj.	839,54	0,4	632,44	1,4	466,64	- 0,3	73,8	165,80	6,7	26,2
3.Vj.	847,77	1,0	641,20	1,4	469,52	0,6	73,2	171,68	3,6	26,8
4.Vj.	856,59	1,0	650,49	1,4	475,62	1,3	73,1	174,87	1,9	26,9
1995 1.Vj.	869,58	1,5	654,54	0,6	480,98	1,1	73,5	173,56	- 0,7	26,5
2.Vj.	876,25	0,8	665,26	1,6	485,98	1,0	73,1	179,27	3,3	26,9
3.Vj.	879,34	0,4	667,84	0,4	488,90	0,6	73,2	178,94	- 0,2	26,8
4.Vj.	879,30	- 0,0	669,58	0,3	492,56	0,7	73,6	177,02	- 1,1	26,4
1996 1.Vj.	886,09	0,8	665,24	- 0,6	490,62	- 0,4	73,8	174,62	- 1,4	26,2
2.Vj.	887,67	0,2	674,29	1,4	489,39	- 0,3	72,6	184,90	5,9	27,4
3.Vj.	894,56	0,8	677,60	0,5	492,69	0,7	72,7	184,90	0,0	27,3
4.Vj.	902,38	0,9	685,15	1,1	493,44	0,2	72,0	191,71	3,7	28,0
1997 1.Vj.	4) 884,37	- 2,0	4) 660,80	- 3,6	493,05	- 0,1	74,6	4) 167,75	- 12,5	25,4
2.Vj.	4) 916,52	3,6	4) 693,44	4,9	492,58	- 0,1	71,0	4) 200,86	19,7	29,0
3.Vj.	917,81	0,1	695,75	0,3	492,52	- 0,0	70,8	203,23	1,2	29,2
4.Vj.	923,99	0,7	697,23	0,2	495,74	0,7	71,1	201,49	- 0,9	28,9
1998 1.Vj.	929,33	0,6	701,46	0,6	497,45	0,3	70,9	204,01	1,3	29,1
2.Vj.	929,27	- 0,0	697,53	- 0,6	501,94	0,9	72,0	195,58	- 4,1	28,0
3.Vj.	941,65	1,3	712,55	2,2	506,19	0,8	71,0	206,36	5,5	29,0
4.Vj.	945,98	0,5	709,09	- 0,5	510,08	0,8	71,9	199,01	- 3,6	28,1
1999 1.Vj.	946,60	0,1	706,62	- 0,3	509,61	- 0,1	72,1	197,01	- 1,0	27,9
2.Vj.	954,64	0,8	717,11	1,5	517,45	1,5	72,2	199,65	1,3	27,8
3.Vj.	966,41	1,2	725,30	1,1	519,33	0,4	71,6	205,97	3,2	28,4
4.Vj.	977,29	1,1	724,11	- 0,2	522,75	0,7	72,2	201,35	- 2,2	27,8
Mrd €										
1999 1.Hj.	972,09	.	727,94	.	525,13	.	72,1	202,81	.	27,9
2.Hj.	993,80	2,2	741,07	1,8	532,81	1,5	71,9	208,26	2,7	28,1
2000 1.Hj.	1 008,85	1,5	754,71	1,8	545,91	2,5	72,3	208,80	0,3	27,7
2.Hj.	1 012,01	0,3	754,51	- 0,0	553,03	1,3	73,3	201,48	- 3,5	26,7
2001 1.Hj.	1 026,32	1,4	767,56	1,7	559,38	1,1	72,9	208,18	3,3	27,1
2.Hj.	1 029,46	0,3	763,68	- 0,5	560,97	0,3	73,5	202,71	- 2,6	26,5
2002 1.Hj.	1 039,05	0,9	776,36	1,7	565,44	0,8	72,8	210,92	4,1	27,2
1999 1.Vj.	483,99	.	361,29	.	260,56	.	72,1	100,73	.	27,9
2.Vj.	488,10	0,8	366,65	1,5	264,57	1,5	72,2	102,08	1,3	27,8
3.Vj.	494,12	1,2	370,84	1,1	265,53	0,4	71,6	105,31	3,2	28,4
4.Vj.	499,68	1,1	370,23	- 0,2	267,28	0,7	72,2	102,95	- 2,2	27,8
2000 1.Vj.	506,46	1,4	379,52	2,5	271,69	1,6	71,6	107,83	4,7	28,4
2.Vj.	502,39	- 0,8	375,19	- 1,1	274,22	0,9	73,1	100,97	- 6,4	26,9
3.Vj.	504,19	0,4	376,75	0,4	276,17	0,7	73,3	100,58	- 0,4	26,7
4.Vj.	507,82	0,7	377,76	0,3	276,86	0,2	73,3	100,90	0,3	26,7
2001 1.Vj.	515,73	1,6	386,01	2,2	279,12	0,8	72,3	106,89	5,9	27,7
2.Vj.	510,59	- 1,0	381,55	- 1,2	280,26	0,4	73,5	101,29	- 5,2	26,5
3.Vj.	511,21	0,1	379,64	- 0,5	280,25	- 0,0	73,8	99,39	- 1,9	26,2
4.Vj.	518,25	1,4	384,04	1,2	280,72	0,2	73,1	103,32	4,0	26,9
2002 1.Vj.	516,62	- 0,3	384,99	0,2	282,57	0,7	73,4	102,42	- 0,9	26,6
2.Vj.	522,43	1,1	391,37	1,7	282,87	0,1	72,3	108,50	5,9	27,7

Quelle der Ursprungswerte: Statistisches Bundesamt. — * Rechenstand: August 2002. — + Mit Hilfe des Verfahrens Census X-12-ARIMA, Version 0.2.8; Kalendereinfluss nicht ausgeschaltet. — 1 Ermittelt aus saisonbereinigten Grundreihen. — 2 Einschließlich Arbeitgeberbeiträgen zu den Sozialversicherungen und zusätzlicher Sozialaufwendungen der Arbeitgeber (u. a. für die betriebliche Altersversorgung). — 3 Umfasst neben den Einkommen

aus Unternehmertätigkeit auch Zinsen, Dividenden, Gewinnausschüttungen, Nettopachten und reinvestierte Gewinne aus der/an die übrige(n) Welt. — 4 Vierteljährliche Veränderung des Bruttonationaleinkommens, des Volkseinkommens sowie des (als Rest ermittelten) Unternehmens- und Vermögenseinkommens vor allem durch besonders große Kalenderunregelmäßigkeiten beeinflusst, die sich im Halbjahr weitgehend ausgleichen.

II. Konjunkturindikatoren

4. Nationaleinkommen und Volkseinkommen



1 Ab 1999 Angaben in Euro.

II. Konjunkturindikatoren

5. Einkommen der privaten Haushalte *)

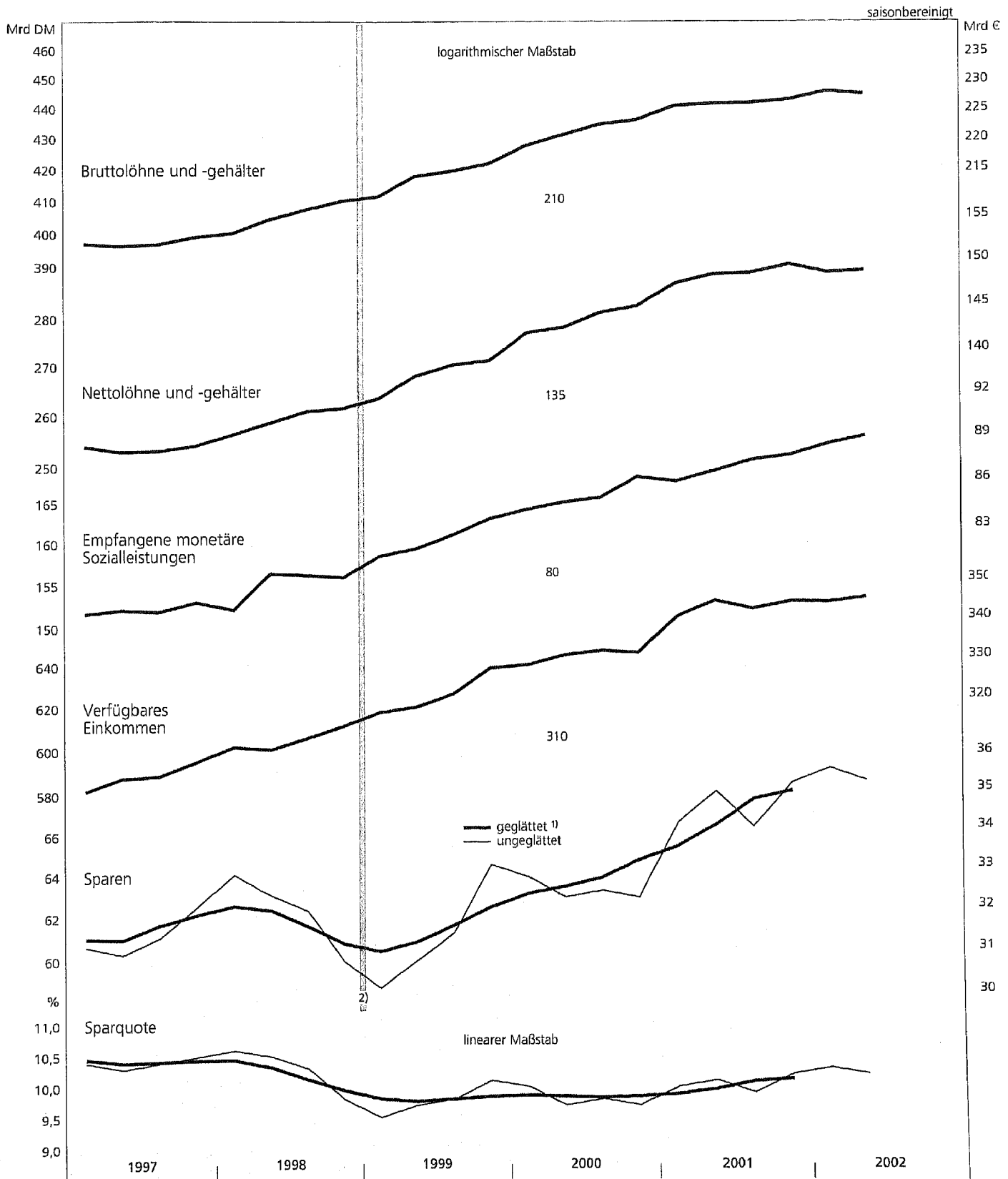
saisonbereinigt *)

Zeit	Bruttolöhne und -gehälter 1)		Abzüge 2) 3)		Nettolöhne und -gehälter		Empfangene monetäre Sozialleistungen (A) 4)		Masseinkommen 3)		Betriebsüberschuss-/Selbständigen-einkommen 5)		Verfügbares Einkommen 3) 6)		Sparen 3) 6)		Sparquote 3) 7) %	
	DM/€	Veränderung gegen Vorperiode in %	DM/€	Veränderung gegen Vorperiode in %	DM/€	Veränderung gegen Vorperiode in %	DM/€	Veränderung gegen Vorperiode in %	DM/€	Veränderung gegen Vorperiode in %	DM/€	Veränderung gegen Vorperiode in %	DM/€	Veränderung gegen Vorperiode in %	DM/€	Veränderung gegen Vorperiode in %		
	Mrd DM																	
1999 1.Hj.	830,44	1,4	298,28	0,9	532,16	1,7	318,18	1,8	850,34	1,8	408,65	0,1	1 239,50	1,7	118,75	- 2,9	9,6	
2.Hj.	842,51	1,5	300,41	0,7	542,10	1,9	324,47	2,0	866,57	1,9	430,54	5,4	1 267,02	2,2	125,86	6,0	9,9	
1991 1.Vj.	327,43	.	93,65	.	233,78	.	102,17	.	335,95	.	140,96	.	464,00	.	58,83	.	12,7	
2.Vj.	339,45	3,7	102,90	9,9	236,56	- 1,2	105,15	2,9	341,70	1,7	153,16	8,7	481,31	3,7	65,83	11,9	13,7	
3.Vj.	340,71	0,4	107,36	4,3	233,35	- 1,4	108,08	2,8	341,43	- 0,1	150,01	- 2,1	477,93	- 0,7	61,98	- 5,9	13,0	
4.Vj.	347,82	2,1	110,13	2,6	237,69	1,9	110,78	2,5	348,47	2,1	152,79	1,9	494,24	3,4	63,47	2,4	12,8	
1992 1.Vj.	356,31	2,4	111,99	1,7	244,32	2,8	114,20	3,1	358,52	2,9	159,65	4,5	502,88	1,7	64,31	1,3	12,8	
2.Vj.	364,57	2,3	115,71	3,3	248,86	1,9	116,04	1,6	364,90	1,8	158,40	- 0,8	508,89	1,2	65,95	2,6	13,0	
3.Vj.	373,99	2,6	119,58	3,3	254,41	2,2	119,23	2,7	373,64	2,4	151,17	- 4,6	514,25	1,1	69,26	5,0	13,5	
4.Vj.	372,39	- 0,4	117,00	- 2,2	255,39	0,4	124,41	4,3	379,80	1,6	154,43	2,2	528,27	2,7	66,58	- 3,9	12,6	
1993 1.Vj.	371,45	- 0,3	116,27	- 0,6	255,18	- 0,1	124,29	- 0,1	379,47	- 0,1	156,23	1,2	518,28	- 1,9	63,72	- 4,3	12,3	
2.Vj.	376,44	1,3	117,27	0,9	259,17	1,6	125,56	1,0	384,73	1,4	159,69	2,2	527,88	1,9	66,81	4,8	12,7	
3.Vj.	378,12	0,4	119,40	1,8	258,72	- 0,2	129,28	3,0	388,00	0,8	158,07	- 1,0	532,46	0,9	64,48	- 3,5	12,1	
4.Vj.	379,86	0,5	120,19	0,7	259,68	0,4	132,06	2,1	391,73	1,0	159,77	1,1	541,94	1,8	66,20	2,7	12,2	
1994 1.Vj.	381,00	0,3	123,10	2,4	257,90	- 0,7	130,65	- 1,1	388,55	- 0,8	165,83	3,8	540,71	- 0,2	61,20	- 7,6	11,3	
2.Vj.	379,16	- 0,5	122,20	- 0,7	256,96	- 0,4	131,88	0,9	388,84	0,1	163,57	- 1,4	537,72	- 0,6	62,45	2,0	11,6	
3.Vj.	381,54	0,6	125,09	2,4	256,45	- 0,2	133,84	1,5	390,29	0,4	171,29	4,7	548,12	1,9	64,35	3,0	11,7	
4.Vj.	386,37	1,3	128,38	2,6	257,99	0,6	133,00	- 0,6	390,99	0,2	176,51	3,0	555,38	1,3	65,97	2,5	11,9	
1995 1.Vj.	390,17	1,0	130,65	1,8	259,52	0,6	134,99	1,5	394,51	0,9	173,01	- 2,0	558,25	0,5	62,86	- 4,7	11,3	
2.Vj.	393,38	0,8	134,46	2,9	258,91	- 0,2	137,48	1,8	396,39	0,5	178,61	3,2	564,88	1,2	63,17	0,5	11,2	
3.Vj.	395,53	0,5	136,46	1,5	259,07	0,1	139,20	1,3	398,27	0,5	177,35	- 0,7	567,01	0,4	63,80	1,0	11,3	
4.Vj.	398,03	0,6	137,61	0,8	260,42	0,5	142,05	2,1	402,47	1,1	171,96	- 3,0	566,29	- 0,1	62,27	- 2,4	11,0	
1996 1.Vj.	398,54	0,1	138,92	1,0	259,62	- 0,3	148,37	4,4	407,99	1,4	177,71	3,3	574,99	1,5	62,80	0,8	10,9	
2.Vj.	397,23	- 0,3	138,75	- 0,1	258,48	- 0,4	149,44	0,7	407,93	- 0,0	178,35	0,4	574,76	- 0,0	63,27	0,7	11,0	
3.Vj.	399,22	0,5	141,00	1,6	258,23	- 0,1	148,80	- 0,4	407,03	- 0,2	181,66	1,9	579,79	0,9	62,70	- 0,9	10,8	
4.Vj.	398,99	- 0,1	142,64	1,2	256,35	- 0,7	149,07	0,2	405,42	- 0,4	181,19	- 0,3	577,95	- 0,3	60,69	- 3,2	10,5	
1997 1.Vj.	397,50	- 0,4	143,11	0,3	254,39	- 0,8	151,89	1,9	406,28	0,2	182,36	0,6	582,64	0,8	60,67	- 0,0	10,4	
2.Vj.	396,88	- 0,2	143,52	0,3	253,36	- 0,4	152,34	0,3	405,70	- 0,1	189,19	3,7	588,41	1,0	60,32	- 0,6	10,3	
3.Vj.	397,31	0,1	143,75	0,2	253,55	0,1	152,14	- 0,1	405,70	0,0	192,45	1,7	589,49	0,2	61,10	1,3	10,4	
4.Vj.	399,60	0,6	145,01	0,9	254,59	0,4	153,24	0,7	407,83	0,5	198,36	3,1	595,94	1,1	62,57	2,4	10,5	
1998 1.Vj.	400,75	0,3	144,01	- 0,7	256,74	0,8	152,36	- 0,6	409,10	0,3	197,71	- 0,3	602,61	1,1	64,11	2,5	10,6	
2.Vj.	404,94	1,0	145,92	1,3	259,01	0,9	156,58	2,8	415,59	1,6	192,98	- 2,4	601,38	- 0,2	63,10	- 1,6	10,5	
3.Vj.	407,99	0,8	146,71	0,5	261,28	0,9	156,39	- 0,1	417,67	0,5	200,36	3,8	606,66	0,9	62,35	- 1,2	10,3	
4.Vj.	410,67	0,7	148,82	1,4	261,85	0,2	156,11	- 0,2	417,96	0,1	208,00	3,8	612,19	0,9	59,99	- 3,8	9,8	
1999 1.Vj.	412,05	0,3	148,21	- 0,4	263,84	0,8	158,64	1,6	422,48	1,1	202,94	- 2,4	618,47	1,0	58,75	- 2,1	9,5	
2.Vj.	418,39	1,5	150,07	1,3	268,32	1,7	159,54	0,6	427,86	1,3	205,71	1,4	621,03	0,4	60,00	2,1	9,7	
3.Vj.	420,07	0,4	149,46	- 0,4	270,61	0,9	161,24	1,1	431,85	0,9	209,63	1,9	627,27	1,0	61,30	2,2	9,8	
4.Vj.	422,44	0,6	150,95	1,0	271,49	0,3	163,23	1,2	434,72	0,7	220,91	5,4	639,75	2,0	64,56	5,3	10,1	
	Mrd €																	
1999 1.Hj.	424,60	.	152,51	.	272,09	.	162,68	.	434,77	.	208,94	.	633,75	.	60,72	.	9,6	
2.Hj.	430,77	1,5	153,60	0,7	277,17	1,9	165,90	2,0	443,07	1,9	220,13	5,4	647,82	2,2	64,35	6,0	9,9	
2000 1.Hj.	439,74	2,1	155,61	1,3	284,13	2,5	168,55	1,6	452,68	2,2	219,60	- 0,2	658,16	1,6	64,90	0,9	9,9	
2.Hj.	445,79	1,4	157,16	1,0	288,63	1,6	170,93	1,4	459,56	1,5	218,97	- 0,3	662,19	0,6	64,55	- 0,5	9,7	
2001 1.Hj.	451,71	1,3	156,32	- 0,5	295,39	2,3	172,34	0,8	467,73	1,8	232,95	6,4	684,21	3,3	68,98	6,9	10,1	
2.Hj.	452,91	0,3	155,22	- 0,7	297,69	0,8	174,81	1,4	472,50	1,0	229,45	- 1,5	686,01	0,3	69,10	0,2	10,1	
2002 1.Hj.	455,88	0,7	158,86	2,3	297,02	- 0,2	177,14	1,3	474,16	0,4	228,74	- 0,3	688,80	0,4	70,70	2,3	10,3	
1999 1.Vj.	210,68	.	75,78	.	134,90	.	81,11	.	216,01	.	103,76	.	316,22	.	30,04	.	9,5	
2.Vj.	213,92	1,5	76,73	1,3	137,19	1,7	81,57	0,6	218,76	1,3	105,18	1,4	317,53	0,4	30,68	2,1	9,7	
3.Vj.	214,78	0,4	76,42	- 0,4	138,36	0,9	82,44	1,1	220,80	0,9	107,18	1,9	320,72	1,0	31,34	2,2	9,8	
4.Vj.	215,99	0,6	77,18	1,0	138,81	0,3	83,46	1,2	222,27	0,7	112,95	5,4	327,10	2,0	33,01	5,3	10,1	
2000 1.Vj.	218,99	1,4	77,20	0,0	141,79	2,1	84,05	0,7	225,84	1,6	108,09	- 4,3	327,89	0,2	32,70	- 0,9	10,0	
2.Vj.	220,75	0,8	78,41	1,6	142,34	0,4	84,50	0,5	226,84	0,4	111,51	3,2	330,27	0,7	32,20	- 1,5	9,7	
3.Vj.	222,55	0,8	78,58	0,2	143,97	1,1	84,80	0,4	228,77	0,9	110,44	- 1,0	331,38	0,3	32,36	0,5	9,8	
4.Vj.	223,24	0,3	78,58	0,0	144,66	0,5	86,13	1,6	230,79	0,9	108,53	- 1,7	330,81	- 0,2	32,19	- 0,5	9,7	
2001 1.Vj.	225,66	1,1	78,47	- 0,1	147,19	1,7	85,83	- 0,3	233,02	1,0	114,93	5,9	340,07	2,8	34,08	5,9	10,0	
2.Vj.	226,05	0,2	77,85	- 0,8	148,20	0,7	86,51	0,8	234,71	0,7	118,02	2,7	344,14	1,2	34,90	2,4	10,1	
3.Vj.	226,18	0,1	77,82	- 0,0	148,36	0,1	87,24	0,8	235,60	0,4	115,06	- 2,5	342,04	- 0,6	33,97	- 2,7	9,9	
4.Vj.	226,73	0,2	77,40	- 0,5	149,33	0,7	87,57	0,4	236,90	0,6	114,39	- 0,6	343,97	0,6	35,13	3,4	10,2	
2002 1.Vj.	228,16	0,6	79,75	3,0	148,41	- 0,6	88,31	0,8	236,72	- 0,1	113,84	- 0,5	343,78	- 0,1	35,52	1,1	10,3	
2.Vj.	227,72	- 0,2	79,11	- 0,8	148,61	0,1	88,83	0,6	237,44	0,3	114,90	0,9	345,02	0,4	35,18	- 1,0	10,2	

Quelle der Ursprungswerte: Statistisches Bundesamt. — * Private Haushalte einschließlich Privater Organisationen ohne Erwerbszweck. Rechenstand: August 2002. — + Mit Hilfe des Verfahrens Census X-12-ARIMA, Version 0.2.8; Kalendereinfluss nicht ausgeschaltet. — 1 Inländerkonzept. — 2 Lohnsteuer und Sozialbeiträge der Arbeitnehmer. — 3 Ermittelt aus saisonbereinigten Grundreihen. — 4 Geldleistungen der Sozialversicherungen, Gebietskörperschaften und des Auslands, Pensionen (netto), Sozialleistungen aus privaten Sicherungssystemen, abzüglich Abgaben auf Sozialleistungen, verbrauchsnahe Steuern und staatlicher Gebühren. — 5 Einschließlich Vermögenseinkommen. — 6 Einschließlich der Zunahme betrieblicher Versorgungsansprüche. — 7 Sparen in % des verfügbaren Einkommens.

II. Konjunkturindikatoren

5. Einkommen der privaten Haushalte



1 Gleitender Durchschnitt aus jeweils 5 Vierteljahreswerten. — 2 Ab 1999
Angaben in Euro.

II. Konjunkturindikatoren

6. Produktivität und Lohnkosten in der Gesamtwirtschaft *)

saisonbereinigt +)

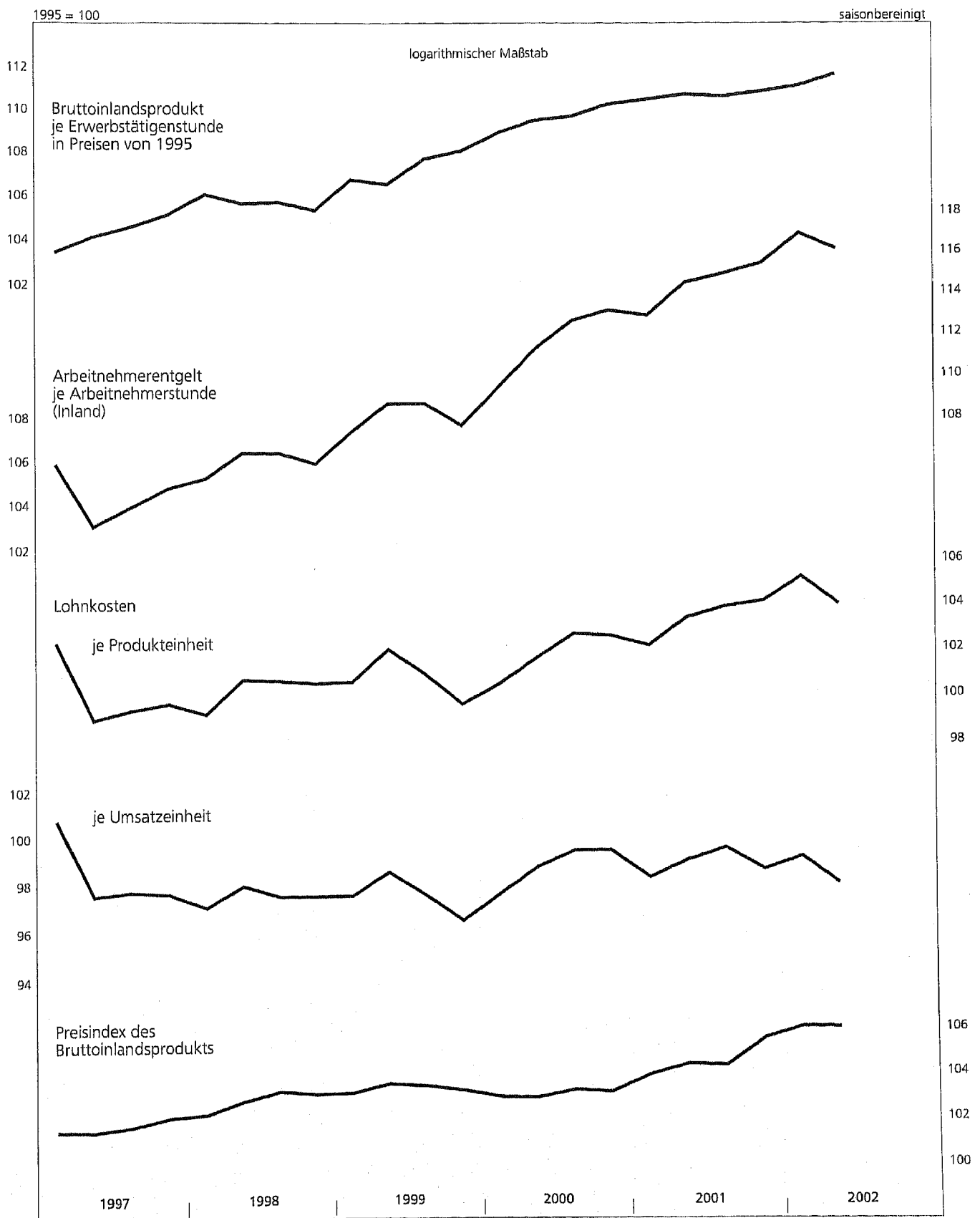
Zeit	Bruttoinlandsprodukt je Erwerbstätigenstunde in Preisen von 1995		Arbeitnehmerentgelt je Arbeitnehmerstunde (Inland)		Lohnkosten				Preisindex des Bruttoinlandsprodukts	
	1995 = 100	Veränderung gegen Vorperiode in %	1995 = 100	Veränderung gegen Vorperiode in %	je Produkteinheit 1)		je Umsatzeinheit 2)		1995 = 100	Veränderung gegen Vorperiode in %
					1995 = 100	Veränderung gegen Vorperiode in %	1995 = 100	Veränderung gegen Vorperiode in %		
1994 1.Hj.	96,9	1,3	94,5	1,2	97,5	- 0,1	100,1	- 1,3	97,4	1,2
2.Hj.	98,2	1,3	96,2	1,8	98,0	0,5	99,4	- 0,7	98,6	1,2
1995 1.Hj.	99,7	1,5	98,8	2,7	99,2	1,2	99,6	0,2	99,6	1,0
2.Hj.	100,4	0,7	101,2	2,4	100,8	1,6	100,4	0,8	100,4	0,8
1996 1.Hj.	101,7	1,3	102,4	1,2	100,7	- 0,1	99,8	- 0,6	100,8	0,4
2.Hj.	102,9	1,2	103,3	0,9	100,4	- 0,3	99,2	- 0,6	101,2	0,4
1997 1.Hj.	103,3	0,9	104,5	1,2	100,7	0,3	99,2	0,0	101,5	0,3
2.Hj.	104,9	1,1	104,4	- 0,1	99,6	- 1,1	97,7	- 1,5	101,9	0,4
1998 1.Hj.	105,9	1,0	105,8	1,3	100,0	0,4	97,5	- 0,2	102,5	0,6
2.Hj.	105,5	- 0,4	106,2	0,4	100,6	0,6	97,5	0,0	103,1	0,6
1999 1.Hj.	106,6	1,0	108,0	1,7	101,3	0,7	98,0	0,5	103,3	0,2
2.Hj.	107,9	1,2	108,2	0,2	100,3	- 1,0	97,0	- 1,0	103,3	0,0
2000 1.Hj.	109,2	1,2	110,4	2,0	101,1	0,8	98,2	1,2	102,9	- 0,4
2.Hj.	110,0	0,7	112,9	2,3	102,6	1,5	99,5	1,3	103,2	0,3
2001 1.Hj.	110,6	0,5	113,7	0,7	102,8	0,2	98,7	- 0,8	104,2	1,0
2.Hj.	110,8	0,2	115,2	1,3	104,0	1,2	99,1	0,4	105,0	0,8
2002 1.Hj.	111,4	0,5	116,6	1,2	104,6	0,6	98,6	- 0,5	106,1	1,0
1991 1.Vj.	90,3	.	76,4	.	84,5	.	98,6	.	85,7	.
2.Vj.	90,7	0,4	79,7	4,3	87,9	4,0	100,7	2,1	87,2	1,8
3.Vj.	90,9	0,2	81,0	1,6	89,1	1,4	101,0	0,3	88,2	1,1
4.Vj.	92,5	1,8	83,1	2,6	89,8	0,8	99,7	- 1,3	90,1	2,2
1992 1.Vj.	93,7	1,3	83,8	0,8	89,4	- 0,4	98,9	- 0,8	90,4	0,3
2.Vj.	92,9	- 0,9	86,3	3,0	92,9	3,9	101,2	2,3	91,9	1,7
3.Vj.	93,4	0,5	89,5	3,7	95,8	3,1	103,1	1,9	92,9	1,1
4.Vj.	94,3	1,0	89,8	0,3	95,2	- 0,6	101,6	- 1,5	93,7	0,9
1993 1.Vj.	94,4	0,1	90,8	1,1	96,3	1,2	101,8	0,2	94,6	1,0
2.Vj.	94,5	0,1	92,1	1,4	97,5	1,2	102,2	0,4	95,4	0,8
3.Vj.	95,4	1,0	92,8	0,8	97,3	- 0,2	101,4	- 0,8	95,9	0,5
4.Vj.	96,0	0,6	93,9	1,2	97,9	0,6	101,3	- 0,1	96,6	0,7
1994 1.Vj.	96,7	0,7	94,4	0,5	97,6	- 0,3	100,4	- 0,9	97,1	0,5
2.Vj.	97,0	0,3	94,5	0,1	97,4	- 0,2	99,7	- 0,7	97,7	0,6
3.Vj.	97,7	0,7	95,2	0,7	97,4	0,0	99,2	- 0,5	98,2	0,5
4.Vj.	98,7	1,0	97,3	2,2	98,6	1,2	99,6	0,4	99,0	0,8
1995 1.Vj.	99,2	0,5	97,8	0,5	98,6	0,0	99,3	- 0,3	99,3	0,3
2.Vj.	100,1	0,9	99,9	2,1	99,8	1,2	99,9	0,6	99,8	0,5
3.Vj.	100,0	- 0,1	100,5	0,6	100,6	0,8	100,1	0,2	100,5	0,7
4.Vj.	100,8	0,8	101,8	1,3	101,1	0,5	100,7	0,6	100,4	- 0,1
1996 1.Vj.	101,3	0,5	102,5	0,7	101,2	0,1	100,3	- 0,4	100,8	0,4
2.Vj.	102,1	0,8	102,3	- 0,2	100,2	- 1,0	99,4	- 0,9	100,8	0,0
3.Vj.	102,5	0,4	102,7	0,4	100,2	0,0	99,2	- 0,2	101,0	0,2
4.Vj.	103,3	0,8	103,9	1,2	100,7	0,5	99,3	0,1	101,4	0,4
1997 1.Vj.	103,5	0,2	105,9	1,9	102,4	1,7	100,8	1,5	101,5	0,1
2.Vj.	104,2	0,7	103,1	- 2,6	99,0	- 3,3	97,6	- 3,2	101,5	0,0
3.Vj.	104,6	0,4	104,0	0,9	99,4	0,4	97,8	0,2	101,7	0,2
4.Vj.	105,1	0,5	104,8	0,8	99,7	0,3	97,7	- 0,1	102,1	0,4
1998 1.Vj.	106,1	1,0	105,3	0,5	99,2	- 0,5	97,1	- 0,6	102,2	0,1
2.Vj.	105,7	- 0,4	106,4	1,0	100,7	1,5	98,0	0,9	102,8	0,6
3.Vj.	105,7	0,0	106,4	0,0	100,7	0,0	97,5	- 0,5	103,2	0,4
4.Vj.	105,3	- 0,4	105,9	- 0,5	100,5	- 0,2	97,5	0,0	103,1	- 0,1
1999 1.Vj.	106,8	1,4	107,4	1,4	100,6	0,1	97,5	0,0	103,1	0,0
2.Vj.	106,5	- 0,3	108,7	1,2	102,0	1,4	98,5	1,0	103,5	0,4
3.Vj.	107,7	1,1	108,7	0,0	100,9	- 1,1	97,6	- 0,9	103,4	- 0,1
4.Vj.	108,1	0,4	107,7	- 0,9	99,6	- 1,3	96,5	- 1,1	103,2	- 0,2
2000 1.Vj.	108,9	0,7	109,5	1,7	100,5	0,9	97,6	1,1	102,9	- 0,3
2.Vj.	109,5	0,6	111,3	1,6	101,6	1,1	98,7	1,1	102,9	0,0
3.Vj.	109,7	0,2	112,6	1,2	102,7	1,1	99,4	0,7	103,3	0,4
4.Vj.	110,3	0,5	113,1	0,4	102,6	- 0,1	99,5	0,1	103,2	- 0,1
2001 1.Vj.	110,5	0,2	112,9	- 0,2	102,2	- 0,4	98,3	- 1,2	103,9	0,7
2.Vj.	110,7	0,2	114,5	1,4	103,4	1,2	99,0	0,7	104,4	0,5
3.Vj.	110,6	- 0,1	114,9	0,3	103,9	0,5	99,6	0,6	104,3	- 0,1
4.Vj.	110,9	0,3	115,5	0,5	104,1	0,2	98,6	- 1,0	105,6	1,2
2002 1.Vj.	111,1	0,2	116,9	1,2	105,2	1,1	99,2	0,6	106,1	0,5
2.Vj.	111,7	0,5	116,2	- 0,6	104,0	- 1,1	98,0	- 1,2	106,1	0,0

Quellen der Ursprungswerte: Statistisches Bundesamt, Institut für Arbeitsmarkt- und Berufsforschung der Bundesanstalt für Arbeit. — * Rechenstand: August 2002. — + Mit Hilfe des Verfahrens Census X-12-ARIMA, Version 0.2.8. Kalendereinfluss nicht ausgeschaltet; ermittelt aus saisonbereinigten Grundreihen. — 1 Quotient aus dem Index des Arbeitnehmerentgelts je Arbeitnehmerstunde und dem Index des realen Bruttoinlands-

produkts je Erwerbstätigenstunde. — 2 Quotient aus dem Index des Arbeitnehmerentgelts je Arbeitnehmerstunde und dem Index des nominalen Bruttoinlandsprodukts je Erwerbstätigenstunde. — 3 Vierteljährliche Veränderung vor allem durch besonders große Kalenderunregelmäßigkeiten beeinflusst, die sich im Halbjahr weitgehend ausgleichen.

II. Konjunkturindikatoren

6. Produktivität und Lohnkosten in der Gesamtwirtschaft



II. Konjunkturindikatoren

7. Lohnstückkosten in ausgewählten Wirtschaftsbereichen *)

saisonbereinigt +)

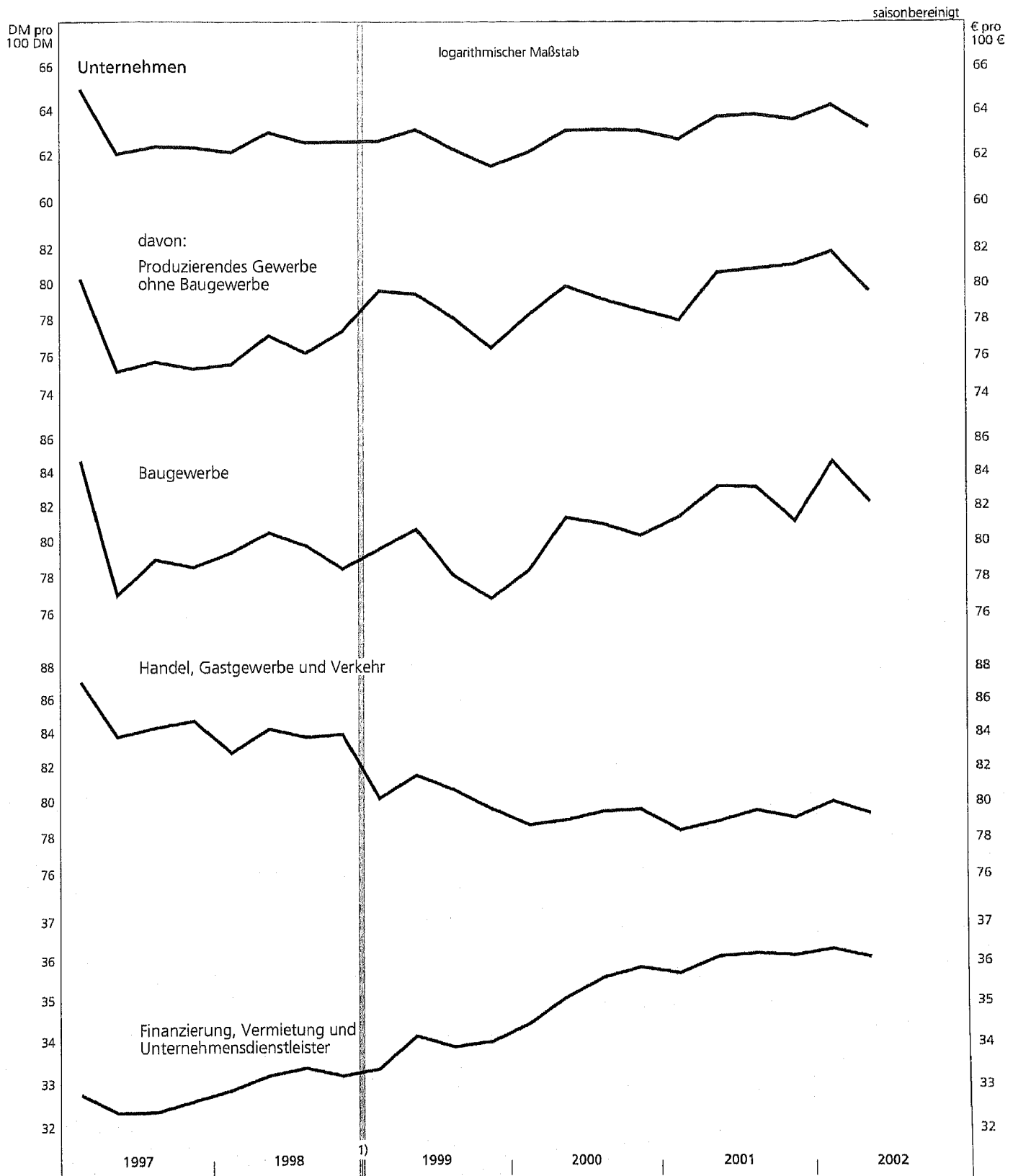
Zeit	Unternehmen 1)		davon:				Handel, Gastgewerbe und Verkehr		Finanzierung, Vermietung und Unternehmensdienstleister	
	DM/€	Veränderung gegen Vorperiode in %	Produzierendes Gewerbe ohne Baugewerbe		Baugewerbe		DM/€	Veränderung gegen Vorperiode in %	DM/€	Veränderung gegen Vorperiode in %
			DM/€	Veränderung gegen Vorperiode in %	DM/€	Veränderung gegen Vorperiode in %				
					DM pro 100 DM					
1998 1.Hj.	62,63	0,4	76,42	1,1	80,00		83,60	- 1,2	33,06	1,7
2.Hj.	62,63	0,0	76,84	0,5	79,18	- 1,0	83,91	0,4	33,31	0,8
1999 1.Hj.	62,94	0,5	79,58	3,6	80,18	1,3	80,90	- 3,6	33,77	1,4
2.Hj.	61,95	- 1,6	77,34	- 2,8	77,53	- 3,3	80,20	- 0,9	33,96	0,6
1991 1.Vj.	53,93	.	66,56	.	60,93	.	69,43	.	25,34	.
2.Vj.	55,63	3,2	68,15	2,4	64,16	5,3	72,23	4,0	26,04	2,8
3.Vj.	57,13	2,7	69,85	2,5	63,64	- 0,8	76,38	5,7	26,88	3,2
4.Vj.	58,48	2,4	71,70	2,6	66,67	4,8	77,42	1,4	27,64	2,8
1992 1.Vj.	57,54	- 1,6	69,95	- 2,4	65,16	- 2,3	74,91	- 3,2	27,88	0,9
2.Vj.	59,71	3,8	73,24	4,7	67,82	4,1	78,48	4,8	28,68	2,9
3.Vj.	61,38	2,8	76,23	4,1	68,72	1,3	80,42	2,5	29,37	2,4
4.Vj.	61,86	0,8	77,97	2,3	69,37	0,9	80,08	- 0,4	29,70	1,1
1993 1.Vj.	61,94	0,1	76,64	- 1,7	71,58	3,2	82,46	3,0	30,08	1,3
2.Vj.	62,25	0,5	77,01	0,5	73,16	2,2	82,85	0,5	30,24	0,5
3.Vj.	62,60	0,6	77,72	0,9	72,83	- 0,5	83,47	0,7	30,43	0,6
4.Vj.	63,10	0,8	77,42	- 0,4	75,97	4,3	84,12	0,8	31,08	2,1
1994 1.Vj.	62,95	- 0,2	76,54	- 1,1	75,26	- 0,9	83,50	- 0,7	31,43	1,1
2.Vj.	62,43	- 0,8	74,60	- 2,5	74,19	- 1,4	84,58	1,3	31,56	0,4
3.Vj.	62,38	- 0,1	74,95	0,5	74,61	0,6	83,52	- 1,3	31,64	0,3
4.Vj.	63,21	1,3	75,34	0,5	77,03	3,2	84,06	0,6	32,35	2,2
1995 1.Vj.	62,87	- 0,5	75,04	- 0,4	78,57	2,0	84,49	0,5	31,76	- 1,8
2.Vj.	63,61	1,2	76,47	1,9	78,00	- 0,7	85,42	1,1	32,37	1,9
3.Vj.	64,06	0,7	77,67	1,6	79,06	1,4	86,21	0,9	32,31	- 0,2
4.Vj.	64,49	0,7	78,25	0,7	81,69	3,3	86,12	- 0,1	32,39	0,2
1996 1.Vj.	64,59	0,2	78,81	0,7	87,17	6,7	85,70	- 0,5	32,26	- 0,4
2.Vj.	63,65	- 1,5	78,49	- 0,4	79,03	- 9,3	85,17	- 0,6	32,04	- 0,7
3.Vj.	63,68	0,0	77,99	- 0,6	80,01	1,2	85,04	- 0,2	32,46	1,3
4.Vj.	63,80	0,2	77,80	- 0,2	81,09	1,3	86,11	1,3	32,41	- 0,2
1997 1.Vj.	65,03	1,9	80,36	3,3	84,77	4,5	87,17	1,2	32,79	1,2
2.Vj.	62,12	- 4,5	75,27	- 6,3	77,11	- 9,0	83,86	- 3,8	32,38	- 1,3
3.Vj.	62,43	0,5	75,78	0,7	79,05	2,5	84,40	0,6	32,40	0,1
4.Vj.	62,40	- 0,0	75,42	- 0,5	78,63	- 0,5	84,81	0,5	32,64	0,7
1998 1.Vj.	62,19	- 0,3	75,65	0,3	79,45	1,0	82,90	- 2,3	32,89	0,8
2.Vj.	63,07	1,4	77,20	2,0	80,56	1,4	84,31	1,7	33,23	1,0
3.Vj.	62,62	- 0,7	76,26	- 1,2	79,83	- 0,9	83,83	- 0,6	33,41	0,5
4.Vj.	62,65	0,0	77,43	1,5	78,53	- 1,6	83,99	0,2	33,22	- 0,6
1999 1.Vj.	62,69	0,1	79,68	2,9	79,63	1,4	80,25	- 4,5	33,38	0,5
2.Vj.	63,19	0,8	79,49	- 0,2	80,74	1,4	81,57	1,6	34,16	2,3
3.Vj.	62,32	- 1,4	78,16	- 1,7	78,15	- 3,2	80,74	- 1,0	33,90	- 0,8
4.Vj.	61,58	- 1,2	76,53	- 2,1	76,90	- 1,6	79,66	- 1,3	34,03	0,4
					€ pro 100 €					
1999 1.Hj.	62,94		79,58		80,18		80,90		33,77	
2.Hj.	61,95	- 1,6	77,34	- 2,8	77,53	- 3,3	80,20	- 0,9	33,96	0,6
2000 1.Hj.	62,67	1,2	79,13	2,3	79,91	3,1	78,90	- 1,6	34,78	2,4
2.Hj.	63,16	0,8	78,89	- 0,3	80,70	1,0	79,56	0,8	35,73	2,7
2001 1.Hj.	63,26	0,2	79,35	0,6	82,33	2,0	78,70	- 1,1	35,92	0,5
2.Hj.	63,76	0,8	81,04	2,1	82,16	- 0,2	79,34	0,8	36,18	0,7
2002 1.Hj.	63,78	0,0	80,76	- 0,3	83,47	1,6	79,72	0,5	36,22	0,1
1999 1.Vj.	62,69	.	79,68	.	79,63	.	80,25	.	33,38	.
2.Vj.	63,19	0,8	79,49	- 0,2	80,74	1,4	81,57	1,6	34,16	2,3
3.Vj.	62,32	- 1,4	78,16	- 1,7	78,15	- 3,2	80,74	- 1,0	33,90	- 0,8
4.Vj.	61,58	- 1,2	76,53	- 2,1	76,90	- 1,6	79,66	- 1,3	34,03	0,4
2000 1.Vj.	62,19	1,0	78,33	2,4	78,43	2,0	78,76	- 1,1	34,46	1,3
2.Vj.	63,14	1,5	79,92	2,0	81,40	3,8	79,03	0,3	35,11	1,9
3.Vj.	63,19	0,1	79,19	- 0,9	81,04	- 0,4	79,51	0,6	35,60	1,4
4.Vj.	63,14	- 0,1	78,60	- 0,7	80,37	- 0,8	79,62	0,1	35,86	0,7
2001 1.Vj.	62,75	- 0,6	78,02	- 0,7	81,45	1,3	78,45	- 1,5	35,71	- 0,4
2.Vj.	63,77	1,6	80,69	3,4	83,21	2,2	78,95	0,6	36,13	1,2
3.Vj.	63,87	0,2	80,92	0,3	83,16	- 0,1	79,55	0,8	36,21	0,2
4.Vj.	63,64	- 0,4	81,15	0,3	81,20	- 2,4	79,14	- 0,5	36,16	- 0,1
2002 1.Vj.	64,29	1,0	81,90	0,9	84,68	4,3	80,05	1,1	36,32	0,4
2.Vj.	63,27	- 1,6	79,63	- 2,8	82,28	- 2,8	79,38	- 0,8	36,12	- 0,6

Quellen der Ursprungswerte: Statistisches Bundesamt, Institut für Arbeitsmarkt- und Berufsforschung der Bundesanstalt für Arbeit. — * Lohnkosten (Arbeitnehmerentgelt je Arbeitnehmerstunde) in Relation zur Arbeitsproduktivität (Bruttowertschöpfung in Preisen von 1995 je Erwerbstätigenstunde);

Rechenstand: August 2002. — + Mit Hilfe des Verfahrens Census X-12-ARIMA, Version 0.2.8. Kalendereinfluss nicht ausgeschaltet; ermittelt aus saisonbereinigten Grundreihen. — 1 Ohne Öffentliche und private Dienstleister.

II. Konjunkturindikatoren

7. Lohnstückkosten in ausgewählten Wirtschaftsbereichen *)



* Lohnkosten (Arbeitnehmerentgelt je Arbeitnehmerstunde) in Relation zur Arbeitsproduktivität (Bruttowertschöpfung in Preisen von 1995 je Erwerbstätigenstunde). — 1 Ab 1999 Angaben in Euro pro 100 Euro.

II. Konjunkturindikatoren

8. Beschäftigung und Arbeitsmarkt *)

(R) saisonbereinigt

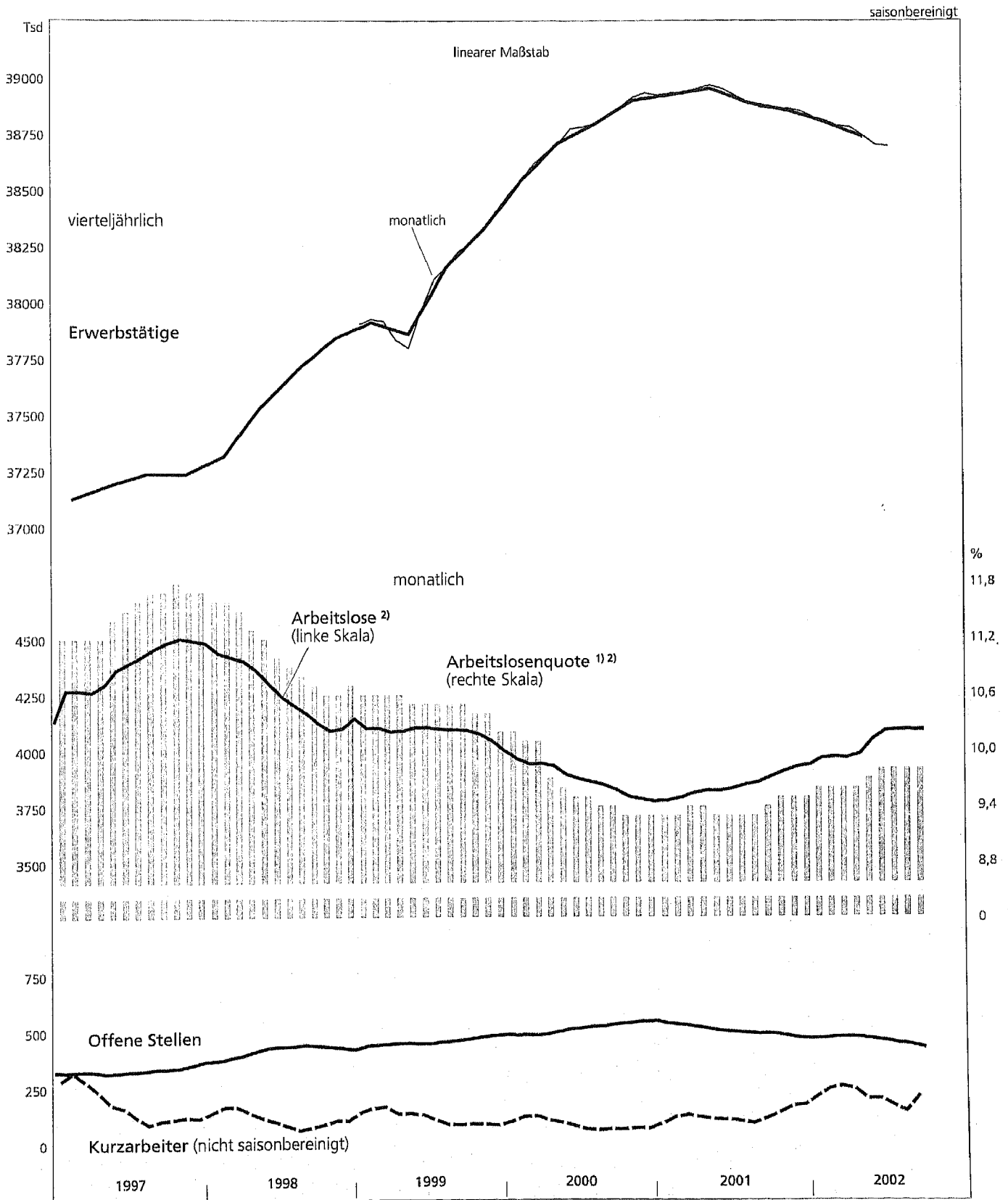
Zeit	Erwerbstätige 1)		Erwerbslose				Arbeitslose 2)				Kurzarbeiter 4)		Offene Stellen	
	Standardisierte Definition der EU 3)		Definition der Statistik der Bundesanstalt für Arbeit 3)				in % der zivilen Erwerbspersonen							
	Tsd	in % der Erwerbspersonen 5)	Tsd	in % der zivilen Erwerbspersonen	Tsd	in % der zivilen Erwerbspersonen	Tsd	in % der zivilen Erwerbspersonen	Tsd	in % der zivilen Erwerbspersonen	Tsd	in % der zivilen Erwerbspersonen	Tsd	in % der zivilen Erwerbspersonen
Deutschland														
	mtl.	vj.	mtl.	vj.	mtl.	vj.	mtl.	vj.	mtl.	vj.	mtl.	vj.	mtl.	vj.
2000 März	38 626		3 123		7,9		3 951		10,1		126		487	
April	38 674		3 104		7,9		3 940		9,7		107		498	
Mai	38 717	38 725	3 067	3 076	7,8	7,8	3 900	3 919	9,6	9,6	97	95	510	503
Juni	38 784		3 057		7,7		3 882		9,5		81		516	
Juli	38 791		3 047		7,7		3 868		9,5		66		524	
Aug.	38 806	38 811	3 040	3 037	7,7	7,7	3 855	3 860	9,4	9,5	62	65	526	525
Sept.	38 837		3 024		7,6		3 832		9,4		66		535	
Okt.	38 878		3 002		7,6		3 802		9,3		66		540	
Nov.	38 923	38 914	2 999	3 001	7,6	7,6	3 791	3 800	9,3	9,3	70	69	546	543
Dez.	38 942		3 002		7,6		3 781		9,3		70		549	
2001 Jan.	38 932		3 010		7,6		3 785		9,3		92		538	
Febr.	38 942	38 939	3 024	3 026	7,6	7,6	3 798	3 794	9,3	9,3	122	114	533	536
März	38 943		3 043		7,7		3 818		9,4		130		525	
April	38 961		3 053		7,7		3 829		9,4		119		515	
Mai	38 977	38 966	3 053	3 058	7,7	7,7	3 829	3 829	9,3	9,3	111	113	505	511
Juni	38 959		3 067		7,7		3 838		9,3		109		501	
Juli	38 928		3 072		7,7		3 855		9,3		103		496	
Aug.	38 902	38 902	3 080	3 084	7,8	7,8	3 865	3 862	9,3	9,3	92	103	493	495
Sept.	38 877		3 100		7,8		3 892		9,4		114		493	
Okt.	38 870		3 123		7,9		3 915		9,5		140		484	
Nov.	38 872	38 868	3 140	3 136	7,9	7,9	3 935	3 923	9,5	9,5	169	162	474	480
Dez.	38 861		3 146		7,9		3 944		9,5		176		469	
2002 Jan.	38 834		3 166		8,0		3 974		9,6		212		471	
Febr.	38 819	38 816	3 169	3 168	8,0	8,0	3 978	3 971	9,6	9,6	246	239	476	474
März	38 795		3 170		8,0		3 975		9,6		258		479	
April	38 789		3 185		8,0		3 991		9,6		245		476	
Mai	38 751	38 750	3 242	3 239	8,2	8,2	4 056	4 027 7)	9,7	9,7	201	216	468	471
Juni	38 709		3 288		8,3		4 095		9,8		202		461	
Juli	6) 38 704		3 274		8,2		4 099		9,8		173		449	
Aug.	3 274	3 274	8,3	8,3	4 099	4 098	9,8	9,8 r)	145	178	444	446
Sept.	3 274		8,3		4 098		9,8		216		427	
West- und Ostdeutschland														
	West-Deutschland	Ost-Deutschland	West-Deutschland	Ost-Deutschland	West-Deutschland	Ost-Deutschland	West-Deutschland	Ost-Deutschland	West-Deutschland	Ost-Deutschland	West-Deutschland	Ost-Deutschland	West-Deutschland	Ost-Deutschland
2000 3.Vj.	2 500	1 360	7,6	17,3	44	20	463	62
4.Vj.	2 444	1 356	7,4	17,2	51	18	480	63
2001 1.Vj.	2 430	1 364	7,4	17,4	86	29	471	65
2.Vj. 8)	2 460	1 369	7,4	17,4	85	28	446	65
3.Vj.	2 490	1 372	7,4	17,5	80	23	430	66
4.Vj. 9)	2 534	1 389	7,6	17,7	134	28	412	68
2002 1.Vj.	2 583	1 387	7,7	17,7	201	38	405	69
2.Vj.	2 617	1 410 7)	7,8 7)	18,0	180	36	402	69
3.Vj.	2 674	1 424	7,9	18,2	131	47	374	72
2001 Sept.	2 511	1 381	7,5	17,6	90	24	426	67
Okt. 9)	2 523	1 392	7,5	17,8	114	26	417	67
Nov.	2 545	1 390	7,6	17,7	142	28	406	68
Dez.	2 558	1 386	7,6	17,7	147	29	399	70
2002 Jan.	2 585	1 389	7,7	17,7	179	33	403	68
Febr.	2 592	1 386	7,7	17,7	207	39	407	69
März	2 588	1 387	7,7	17,7	217	41	409	70
April	2 594	1 397	7,7	17,8	206	40	407	69
Mai	2 638	1 418 7)	7,8 7)	18,1	166	35	399	69
Juni	2 654	1 441	7,8	18,4	168	35	391	70
Juli	2 672	1 427	7,9	18,2	145	28	379	70
Aug.	2 680	1 419	7,9	18,1	106 r)	38	369	75
Sept.	2 688	1 410	7,9	18,0	143	74	357	70

Quellen der Ursprungswerte: Statistisches Bundesamt, Bundesanstalt für Arbeit. — * Monatsangaben: Endstände, bei Erwerbstätigen und Erwerbslosen Durchschnitte, bei Kurzarbeitern Stand zur Monatsmitte; Vierteljahresangaben: Durchschnitte. — 1 Inlandskonzept. — 2 Mittel aus den Ergebnissen eines multiplikativen und eines additiven Ansatzes der Saisonbereinigung. — 3 Siehe Erläuterungen am Ende des Hefts. — 4 Nicht saisonbereinigt. — 5 Abgrenzung der EU-Arbeitskräfteerhebung. — 6 Erste vorläufige

Schätzung des Statistischen Bundesamts. — 7 Ab Mai 2002 berechnet auf Basis aktualisierter Erwerbspersonenzahlen (Stand: Juni 2001). — 8 Veränderung gegen Vorperioden durch Neugliederung der Arbeitsamtsbezirke in Berlin für Westdeutschland überhöht, für Ostdeutschland unterzeichnet. — 9 Veränderung gegen Vorperioden durch Neugliederung der Arbeitsamtsbezirke in Berlin für Westdeutschland unterzeichnet, für Ostdeutschland überhöht.

II. Konjunkturindikatoren

8. Beschäftigung und Arbeitsmarkt ¹⁾



* Monatsangaben: Endstände, bei Erwerbstätigen Durchschnitt, bei Kurzarbeitern Stand zur Monatsmitte; Vierteljahresangaben: Durchschnitt. — 1 Arbeitslose in % der zivilen Erwerbspersonen. — 2 Definition der Statistik der Bundesanstalt für Arbeit.

II. Konjunkturindikatoren

9. Produktion im Produzierenden Gewerbe – Gesamtübersicht

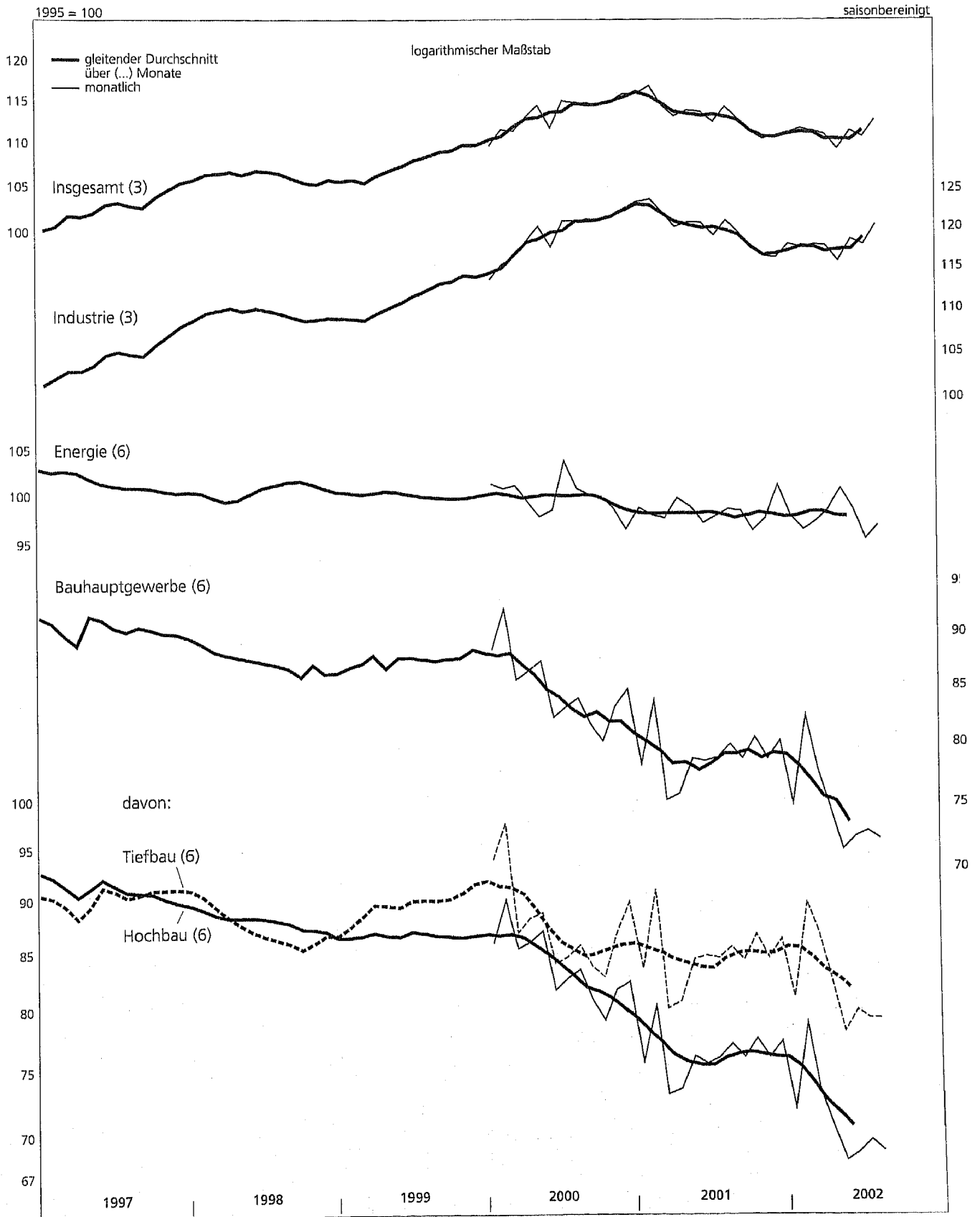
		1995 = 100												saisonbereinigt +)			
Zeit	Produzierendes Gewerbe (R)				davon:												
	einschließlich Bauhauptgewerbe		ohne Bauhauptgewerbe		Bauhauptgewerbe (A)								Energie 1)		Industrie 2) (R)		
					zusammen		Hochbau		Tiefbau								
Deutschland																	
		mtl.	vj.	mtl.	vj.	mtl.	vj.	mtl.	vj.	mtl.	vj.	mtl.	vj.	mtl.	vj.		
2000	April	113,0		116,5		86,5		85,8		88,0		99,2		118,3			
	Mai 3)	114,4	113,0	118,0	116,7	87,4	85,4	86,8	84,7	88,5	86,8	97,6	98,4	120,2	118,7		
	Juni 3)	111,7		115,7		82,3		81,5		83,8		98,3		117,6			
	Juli	115,0		119,2		83,2		82,5		84,4		103,6		120,9			
	Aug.	114,7	114,8	118,9	119,1	84,0	83,0	83,3	82,2	85,5	84,5	100,6	101,4	120,9	121,0		
	Sept.	114,7		119,1		81,7		80,7		83,6		99,9		121,1			
	Okt.	114,4		118,9		80,2		78,9		82,6		99,7		121,0			
	Nov.	114,9	115,0	119,1	119,3	83,2	82,7	81,5	80,9	86,5	86,2	98,5	98,2	121,4	121,6		
	Dez.	115,8		119,9		84,8		82,2		89,5		96,3		122,5			
2001	Jan.	115,9		120,9		78,3		75,5		83,4		98,5		123,4			
	Febr.	116,8	115,7	121,2	120,5	83,8	79,1	80,1	76,2	90,7	84,7	97,7	97,9	123,7	123,0		
	März	114,3		119,5		75,3		72,9		79,9		97,4		121,9			
	April	113,1		118,1		75,8		73,3		80,5		99,5		120,1			
	Mai	113,8	113,5	118,6	118,3	78,7	77,7	75,9	74,8	84,2	83,1	98,6	98,3	120,7	120,5		
	Juni	113,6		118,3		78,5		75,3		84,5		96,9		120,6			
	Juli 4)	112,4		116,9		78,8		75,8		84,3		97,6		119,0			
	Aug. 4)	114,2	113,1	118,7	117,7	79,9	79,1	76,9	76,2	85,3	84,6	98,3	98,0	120,9	119,8		
	Sept.	112,8		117,4		78,7		75,8		84,1		98,2		119,4			
	Okt.	111,3		115,4		80,5		77,3		86,4		96,1		117,4			
	Nov.	110,4	110,8	114,6	114,9	78,7	79,8	75,8	76,7	84,3	85,6	97,4	98,1	116,4	116,7		
	Dez.	110,7		114,7		80,2		77,1		86,0		100,9		116,2			
2002	Jan.	111,1		115,9		75,0		71,8		80,8		97,6		117,9			
	Febr.	111,6	111,3	115,5	115,7	82,4	78,4	78,6	74,5	89,5	85,6	96,2	96,9	117,5	117,7		
	März	5) 111,3		115,8		5) 77,8		5) 73,2		5) 86,5		97,0		117,8			
	April o)p)	5) 110,9		115,8		5) 74,7		5) 70,5		5) 82,4		98,2		117,7			
	Mai 3)o)p)	5) 109,2	110,5	114,3	115,5	5) 71,4	72,8	5) 67,9	69,0	5) 77,9	80,0	100,5	99,0	115,8	117,3		
	Juni 3)o)p)	5) 111,3		116,5		5) 72,4		5) 68,5		5) 79,7		98,3		118,5			
	Juli x)p)	5) 110,6		115,6		5) 72,8		5) 69,4		5) 79,0		95,2		117,8			
	Aug. x)p)	5) 112,6	...	118,0	...	5) 72,2	...	5) 68,6	...	5) 79,0	...	96,6	...	120,3	...		
West- und Ostdeutschland																	
		West-Deutschland		Ost-Deutschland		West-Deutschland		Ost-Deutschland		West-Deutschland		Ost-Deutschland		West-Deutschland		Ost-Deutschland	
						6)		6)				6)					
2000	1.Vj.	110,1	119,3	112,2	137,8	91,2	80,4	89,9	75,7	93,6	88,9	101,2	97,7	113,3	146,2		
	2.Vj.	112,3	121,5	115,0	142,7	87,8	76,8	87,7	73,5	87,9	82,8	98,5	97,0	116,7	152,4		
	3.Vj.	114,2	122,4	117,4	145,1	85,3	74,6	85,3	70,6	85,2	82,0	101,5	100,7	119,0	154,4		
	4.Vj.	114,3	123,4	117,5	147,7	85,7	72,0	84,8	66,5	87,3	82,2	98,2	97,8	119,4	158,2		
2001	1.Vj.	115,0	123,0	118,6	149,7	82,5	66,8	80,4	60,8	86,6	77,7	97,8	98,1	120,8	160,5		
	2.Vj.	112,7	122,6	116,3	148,9	80,7	66,9	78,9	59,9	84,0	79,7	98,1	100,2	118,2	159,2		
	3.Vj.	112,2	124,1	115,5	150,8	82,2	67,8	80,6	60,0	85,3	82,0	97,8	99,6	117,3	161,6		
	4.Vj.	109,8	122,5	112,7	149,0	83,5	66,6	81,7	58,6	86,8	81,1	97,9	100,2	114,2	159,2		
2002	1.Vj.	5) 110,3	5) 123,6	113,3	152,4	5) 82,7	5) 62,8	5) 80,0	5) 54,7	5) 87,8	5) 77,7	96,7	98,9	115,0	163,6		
	2.Vj. o)p)	5) 109,5	5) 121,3	113,2	151,3	5) 76,9	5) 58,0	5) 74,4	5) 48,9	5) 81,5	5) 74,7	98,8	101,0	114,7	161,8		
2001	Aug. 4)	113,1	126,6	116,4	154,1	83,0	68,5	81,4	60,5	85,9	83,2	98,1	100,2	118,3	165,5		
	Sept.	111,9	122,9	115,3	149,0	81,7	67,8	80,1	60,0	84,7	81,9	98,0	99,6	117,0	159,4		
	Okt.	110,3	123,4	113,2	149,7	84,0	68,0	82,1	60,0	87,5	82,6	95,9	98,1	114,9	160,5		
	Nov.	109,4	122,2	112,4	148,7	82,2	66,2	80,6	58,2	85,3	80,7	97,2	98,9	113,9	159,2		
	Dez.	109,7	121,8	112,5	148,5	84,3	65,5	82,5	57,6	87,7	79,9	100,6	103,5	113,7	158,0		
2002	Jan.	110,2	121,7	113,6	151,4	79,4	59,0	76,9	53,2	84,0	69,5	97,3	100,1	115,3	162,2		
	Febr.	110,4	124,9	113,1	152,1	86,6	67,4	84,3	57,9	90,8	84,8	96,1	97,2	114,8	163,7		
	März	5) 110,2	5) 124,2	113,3	153,6	5) 82,2	5) 62,1	5) 78,8	5) 52,9	5) 88,7	5) 78,9	96,7	99,4	115,0	165,0		
	April o)p)	5) 110,0	5) 121,3	113,5	150,8	5) 79,0	5) 59,0	5) 76,2	5) 49,6	5) 84,2	5) 76,2	98,0	99,8	115,1	161,5		
	Mai 3)o)p)	5) 108,2	5) 120,5	111,9	150,4	5) 75,3	5) 57,3	5) 73,2	5) 48,4	5) 79,2	5) 73,4	100,4	101,7	113,1	160,6		
	Juni 3)o)p)	5) 110,4	5) 122,1	114,2	152,6	5) 76,4	5) 57,8	5) 73,9	5) 48,6	5) 81,2	5) 74,5	97,9	101,4	115,8	163,4		
	Juli x)p)	5) 109,9	5) 118,1	113,5	147,5	5) 77,4	5) 56,0	5) 75,6	5) 46,6	5) 80,7	5) 73,2	94,8	98,0	115,4	157,9		
	Aug. x)p)	5) 111,6	5) 124,0	115,5	155,6	5) 76,3	5) 57,3	5) 74,3	5) 47,7	5) 80,2	5) 74,7	96,3	98,7	117,5	167,6		

Quelle der Ursprungswerte: Statistisches Bundesamt. — + Mit Hilfe des Verfahrens Census X-12-ARIMA, Version 0.2.B. — 1 Energieversorgung sowie insbesondere Kohlenbergbau, Gewinnung von Erdöl und Erdgas, Mineralölverarbeitung. — 2 Verarbeitendes Gewerbe, soweit nicht der Hauptgruppe Energie zugeordnet, sowie Erzbergbau, Gewinnung von Steinen und Erden. — 3 Beeinflusst durch die außergewöhnliche Kalenderkonstellation. — 4 Beeinflusst durch Verschiebung der Ferientermine. — 5 Bis zur Anpassung an die Ergebnisse der jährlichen Totalerhebung im Bauhauptge-

werbe vorläufig. — 6 Ostdeutschland: Saisonbereinigung mit dem multiplikativen Ansatz. — o Vom Statistischen Bundesamt schätzungsweise vorab angepasst an die Ergebnisse der Vierteljährlichen Produktionserhebung für das II. Quartal 2002 (Industrie in Deutschland: durchschnittlich + 1,0 %). Produktion möglicherweise unterzeichnet. — x Vom Statistischen Bundesamt schätzungsweise vorab angepasst an die Ergebnisse der Vierteljährlichen Produktionserhebung für das III. Quartal 2002 (Industrie in Deutschland: durchschnittlich + 1,0 %). Produktion möglicherweise unterzeichnet.

II. Konjunkturindikatoren

9. Produktion im Produzierenden Gewerbe – Gesamtübersicht



II. Konjunkturindikatoren

10. Produktion in der Industrie *) nach Hauptgruppen

		1995 = 100										saisonbereinigt +)	
Zeit	Vorleistungsgüterproduzenten 1) (R)		Investitionsgüterproduzenten 2)		Konsumgüterproduzenten 3)		davon:						
	Deutschland						Gebrauchsgüterproduzenten		Verbrauchsgüterproduzenten 3)				
	mtl.	vj.	mtl.	vj.	mtl.	vj.	mtl.	vj.	mtl.	vj.	mtl.	vj.	
2000 Febr.	114,5	113,9	124,7	124,8	103,3	102,8	104,6	102,4	103,0	103,0	103,0	103,0	
März	114,3		127,1		103,7		101,7		104,2		104,2		
April	115,6		129,3		107,0		108,2		106,7		106,7		
Mai 4)	117,7	116,2	132,2	130,0	106,8	106,5	108,9	106,3	106,3	106,3	106,3	106,6	
Juni 4)	115,2		128,4		105,7		101,7		106,7		106,7		
Juli	118,8		132,8		107,0		109,9		106,3		106,3		
Aug.	118,1	118,0	133,9	134,1	106,4	106,7	105,5	107,3	106,5	106,5	106,5	106,6	
Sept.	117,2		135,5		106,8		106,4		106,9		106,9		
Okt.	118,1		133,5		107,2		109,2		106,8		106,8		
Nov.	119,2	119,6	134,0	134,4	106,3	106,2	104,2	106,1	106,8	106,8	106,8	106,2	
Dez.	121,4		135,6		105,0		104,9		105,1		105,1		
2001 Jan.	120,0		139,1		105,7		108,5		105,0		105,0		
Febr.	119,9	119,2	139,4	138,8	107,1	106,1	109,6	108,7	106,5	106,5	106,5	105,4	
März	117,8		137,9		105,4		108,1		104,8		104,8		
April	116,1		134,3		106,2		109,4		105,5		105,5		
Mai	117,1	116,8	135,2	134,6	105,7	106,1	108,4	108,9	105,0	105,0	105,0	105,4	
Juni	117,3		134,2		106,3		108,9		105,6		105,6		
Juli 5)	115,5		132,5		105,3		105,4		105,2		105,2		
Aug. 5)	115,8	115,4	135,7	134,4	108,1	105,9	111,5	107,3	107,3	107,3	107,3	105,6	
Sept.	114,9		134,9		104,4		105,1		104,3		104,3		
Okt.	114,1		130,6		103,7		101,2		104,3		104,3		
Nov.	113,5	113,0	129,4	130,1	102,1	103,1	100,5	103,0	102,5	102,5	102,5	103,1	
Dez.	111,4		130,3		103,4		107,2		102,4		102,4		
2002 Jan.	114,5		131,6		103,6		101,3		104,2		104,2		
Febr.	115,5	115,3	129,1	130,0	104,2	104,0	100,0	100,6	105,2	105,2	105,2	104,9	
März	115,9		129,3		104,2		100,5		105,2		105,2		
April o)p)	115,3		130,5		102,9		98,7		103,9		103,9		
Mai 4)o)p)	114,4	115,2	126,5	129,6	102,1	102,8	94,6	97,8	104,0	104,0	104,0	104,0	
Juni 4)o)p)	115,9		131,8		103,4		100,0		104,2		104,2		
Juli x)p)	115,4		130,9		102,4		101,5		102,6		102,6		
Aug. x)p)	117,1	...	135,6	...	103,4	...	98,7	...	104,6	...	104,6	...	

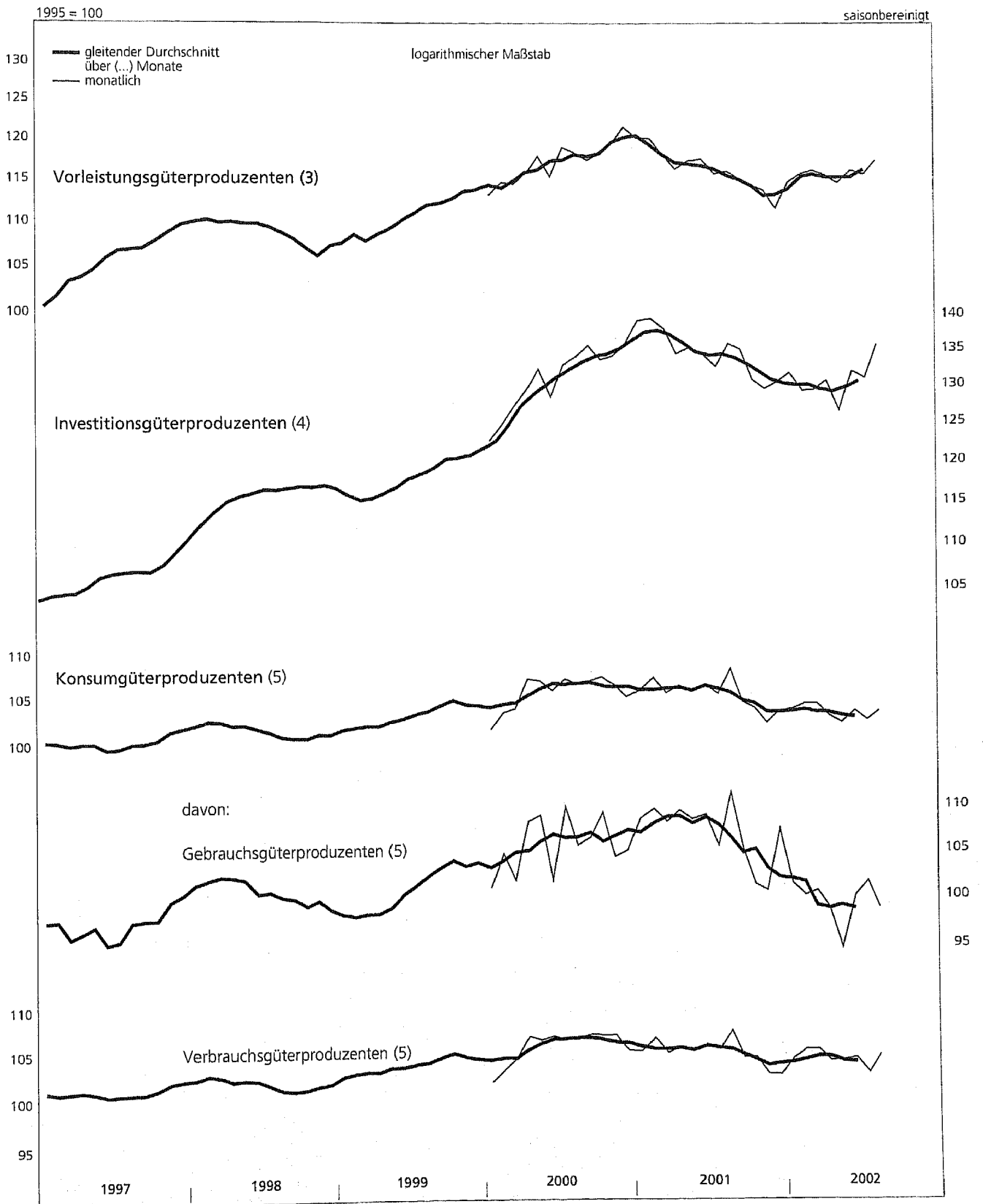
		West- und Ostdeutschland										
Zeit	West-Deutschland		Ost-Deutschland		West-Deutschland		Ost-Deutschland		West-Deutschland		Ost-Deutschland	
	West-Deutschland	Ost-Deutschland	West-Deutschland	Ost-Deutschland	West-Deutschland	Ost-Deutschland	West-Deutschland	Ost-Deutschland	West-Deutschland	Ost-Deutschland	West-Deutschland	Ost-Deutschland
2000 1.Vj.	111,5	151,9	123,9	144,3	100,3	139,4	99,9	156,3	100,4	136,7	100,4	136,7
2.Vj.	113,7	154,4	128,8	155,7	103,7	146,0	103,4	168,2	103,8	142,5	103,8	142,5
3.Vj.	115,4	158,8	133,2	153,3	103,7	148,8	103,9	179,0	103,7	144,1	103,7	144,1
4.Vj.	116,8	163,6	133,2	159,5	103,2	148,5	103,0	172,8	103,2	144,7	103,2	144,7
2001 1.Vj.	116,4	164,2	137,7	163,3	102,8	152,1	104,8	192,9	102,3	145,7	102,3	145,7
2.Vj.	114,0	161,5	133,3	161,8	102,8	152,9	105,1	191,4	102,1	146,8	102,1	146,8
3.Vj.	112,3	164,2	132,9	164,5	102,5	154,7	103,9	181,1	102,1	150,6	102,1	150,6
4.Vj.	110,0	161,0	128,5	164,9	99,7	150,9	99,8	171,3	99,6	147,7	99,6	147,7
2002 1.Vj.	111,9	168,9	128,4	164,3	100,4	154,9	96,9	180,1	101,3	151,0	101,3	151,0
2.Vj. o)p)	111,9	167,0	128,0	162,9	99,2	152,9	93,7	186,5	100,7	147,6	100,7	147,6
2001 Aug. 5)	112,6	167,1	134,2	166,7	104,3	161,8	107,8	191,4	103,4	157,1	103,4	157,1
Sept.	111,8	163,5	133,6	161,8	101,1	150,9	101,7	179,0	101,0	146,5	101,0	146,5
Okt.	111,0	163,5	129,1	162,6	100,1	153,8	97,5	180,2	100,8	149,6	100,8	149,6
Nov.	110,5	161,2	127,7	166,6	98,8	149,0	97,6	162,1	99,1	146,9	99,1	146,9
Dez.	108,4	158,4	128,7	165,6	100,1	150,0	104,2	171,7	99,0	146,6	99,0	146,6
2002 Jan.	111,2	166,7	130,0	165,0	100,1	152,6	98,0	171,7	100,7	149,6	100,7	149,6
Febr.	112,1	169,7	127,5	162,6	100,5	155,6	95,9	188,7	101,7	150,4	101,7	150,4
März	112,5	170,2	127,6	165,4	100,5	156,6	96,8	179,8	101,5	152,9	101,5	152,9
April o)p)	112,0	167,3	128,9	163,8	99,5	150,3	94,8	183,5	100,7	145,1	100,7	145,1
Mai 4)o)p)	111,1	167,1	125,0	157,9	98,5	153,5	90,4	184,9	100,6	148,6	100,6	148,6
Juni 4)o)p)	112,7	166,7	130,2	167,1	99,7	154,8	95,8	191,0	100,7	149,1	100,7	149,1
Juli x)p)	112,4	163,2	129,7	156,7	98,9	151,1	99,1	153,2	98,9	150,8	98,9	150,8
Aug. x)p)	113,7	171,5	134,0	169,4	99,4	159,9	94,4	191,9	100,7	154,9	100,7	154,9

Quelle der Ursprungswerte: Statistisches Bundesamt. — * Verarbeitendes Gewerbe, soweit nicht der Hauptgruppe Energie zugeordnet, sowie Erzbau, Gewinnung von Steinen und Erden. — + Mit Hilfe des Verfahrens Census X-12-ARIMA, Version 0.2.8. — 1 Einschließlich Erzbau, Gewinnung von Steinen und Erden. — 2 Einschließlich Herstellung von Kraftwagen und Kraftwagenteilen. — 3 Einschließlich Druckgewerbe. — 4 Beeinflusst durch die außergewöhnliche Kalenderkonstellation. — 5 Beeinflusst durch Verschiebung der Ferientermine. — 6 Saisonbereinigung mit er-

höhter Unsicherheit behaftet. — o Vom Statistischen Bundesamt schätzungsweise vorab angepasst an die Ergebnisse der Vierteljährlichen Produktionserhebung für das II. Quartal 2002 (Industrie in Deutschland: durchschnittlich + 1,0 %). Produktion möglicherweise unterzeichnet. — x Vom Statistischen Bundesamt schätzungsweise vorab angepasst an die Ergebnisse der Vierteljährlichen Produktionserhebung für das III. Quartal 2002 (Industrie in Deutschland: durchschnittlich + 1,0 %). Produktion möglicherweise unterzeichnet.

II. Konjunkturindikatoren

10. Produktion in der Industrie *) nach Hauptgruppen



* Verarbeitendes Gewerbe, soweit nicht der Hauptgruppe Energie zugeordnet, sowie Erzbau, Gewinnung von Steinen und Erden.

II. Konjunkturindikatoren

11. Produktion ausgewählter Zweige der Industrie

1995 = 100

saisonbereinigt +)

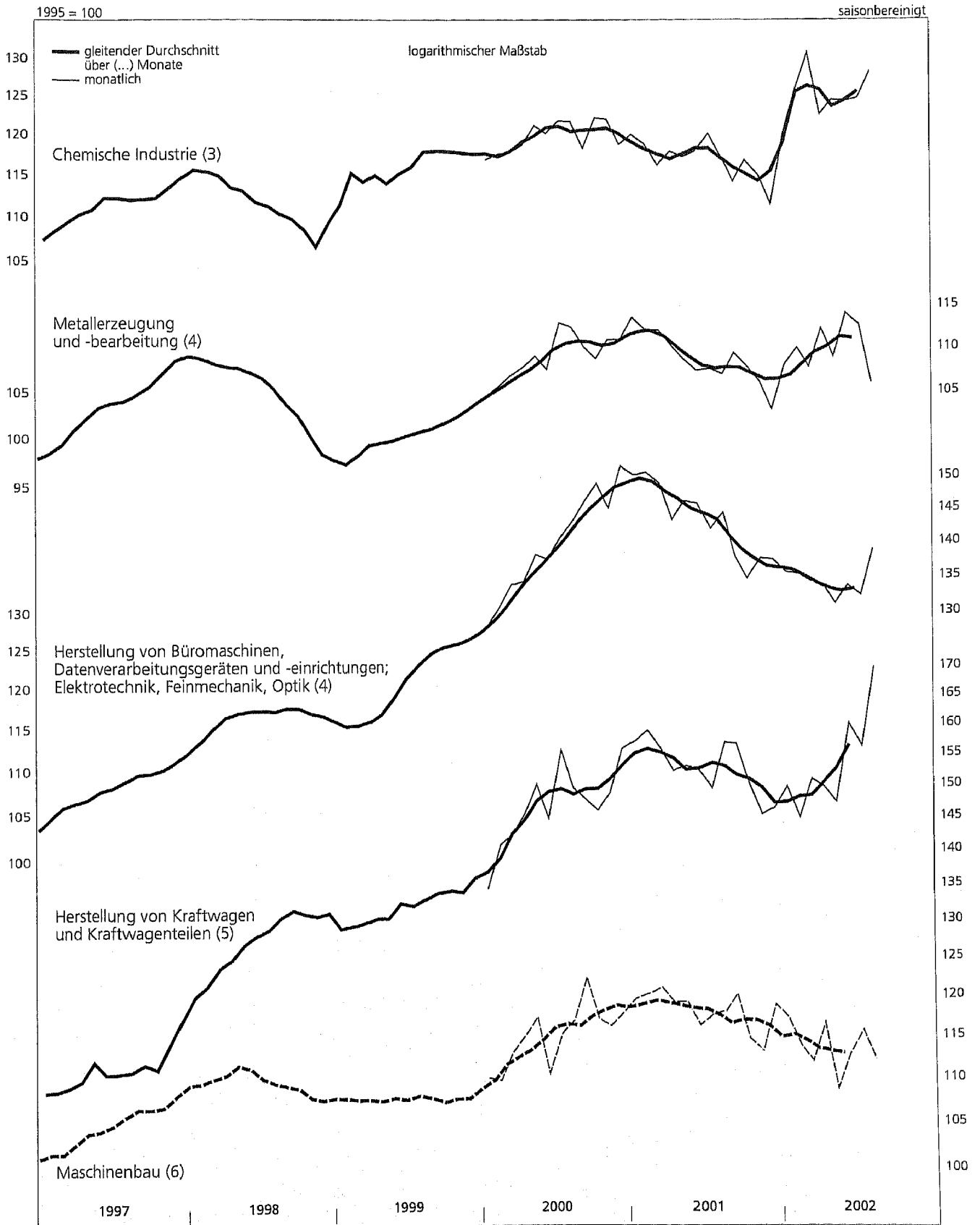
Zeit	Chemische Industrie		Metallerzeugung und -bearbeitung		Herstellung von Büromaschinen, Datenverarbeitungsgeräten und -einrichtungen; Elektrotechnik, Feinmechanik, Optik (R)		darunter Herstellung von Geräten der Elektrizitätserzeugung und -verteilung		Maschinenbau		Herstellung von Kraftwagen und Kraftwagenteilen (R)																																																																																																																																																																																																																																																																																																																																																																																																																																																																																																																																																																																																																																																																																																																																																																																																																																																																	
	monatlich	viertelj.	monatlich	viertelj.	monatlich	viertelj.	monatlich	viertelj.	monatlich	viertelj.	monatlich	viertelj.																																																																																																																																																																																																																																																																																																																																																																																																																																																																																																																																																																																																																																																																																																																																																																																																																																																																
	1997 April	108,2		104,0		108,0		104,7		102,6		109,1		Mai	112,6	111,0	102,3	103,7	103,4	107,2	101,3	104,5	102,5	104,2	108,0	109,9	Juni	112,1		104,9		110,3		107,5		107,5		112,5		Juli 1)	112,3		105,2		111,1		108,7		107,0		119,0		Aug. 1)	112,6	112,1	102,7	104,4	107,7	109,5	108,1	108,5	103,8	105,6	105,0	111,2	Sept. 1)	111,4		105,2		109,6		108,8		105,9		109,5		Okt.	112,5		107,9		110,6		109,5		108,6		109,2		Nov.	113,0	113,5	109,4	109,1	111,9	111,0	110,0	109,8	107,7	107,8	116,8	114,0	Dez.	115,0		110,1		110,4		109,8		107,2		116,0		1998 Jan.	116,1		109,4		114,0		112,1		108,4		120,3		Febr.	115,9	115,5	107,9	108,3	115,0	115,5	111,1	112,2	111,3	111,0	124,0	122,5	März	114,5		107,7		117,6		113,3		113,2		123,3		April	114,6		107,1		117,8		114,3		110,0		124,2		Mai	111,6	113,1	109,1	107,8	117,3	117,0	112,3	113,0	110,9	110,2	127,6	125,9	Juni	113,2		107,1		115,8		112,4		109,8		125,8		Juli 1)	110,7		104,6		118,9		114,3		115,2		133,9		Aug. 1)	110,1	110,4	105,1	103,5	116,9	117,7	113,9	113,5	109,0	110,0	129,2	130,5	Sept. 1)	110,5		100,9		117,3		112,2		105,9		128,3		Okt.	108,9		101,7		119,1		112,7		106,7		135,9		Nov.	106,4	106,7	99,9	98,0	115,2	116,6	110,7	111,2	108,8	107,8	130,8	132,6	Dez.	104,7		92,4		115,4		110,2		108,0		131,0		1999 Jan.	116,7		98,4		116,5		115,6		108,7		127,7		Febr.	112,7	115,3	99,3	98,9	114,5	115,2	112,7	113,3	107,4	107,8	130,5	127,8	März	116,4		99,0		114,6		111,6		107,2		125,1		April	113,6		100,3		117,1		113,1		106,4		132,4		Mai	115,1	114,1	99,3	99,9	118,5	118,4	113,3	113,6	107,9	107,4	133,2	132,1	Juni	113,5		100,2		119,7		114,4		108,0		130,7		Juli 1)	117,0		100,2		126,2		114,9		107,8		130,8		Aug. 1)	117,5	117,9	102,6	101,0	124,4	125,3	114,1	115,4	109,4	107,8	135,4	132,3	Sept. 1)	119,2		100,2		125,2		117,1		106,1		130,6		Okt.	117,3		102,1		125,4		112,8		109,1		137,8		Nov.	117,3	117,8	102,9	103,3	127,1	126,2	115,0	114,9	106,3	106,9	135,2	135,1	Dez.	118,7		105,0		126,2		117,0		105,3		132,2		2000 Jan.	116,8		104,5		128,0		114,6		110,0		134,4		Febr.	117,5	117,3	105,6	105,6	130,7	130,8	118,0	117,3	109,7	110,9	140,8	139,2	März	117,7		106,8		133,8		119,2		113,0		142,3		April	118,6		107,7		134,2		117,2		115,0		145,4		Mai 2)	121,1	119,9	109,0	108,1	138,1	136,6	122,4	119,5	117,3	114,3	150,1	146,8	Juni 2)	120,1		107,5		137,5		119,0		110,5		144,8		Juli	121,7		112,9		140,6		121,3		115,3		155,6		Aug.	121,6	120,5	112,4	111,8	143,0	143,2	122,8	123,1	116,9	118,2	149,5	150,9	Sept.	118,2		110,1		146,1		125,3		122,3		147,7		Okt.	122,1		108,7		148,9		126,2		117,1		146,0		Nov.	121,9	120,9	110,9	110,2	145,1	148,6	124,3	129,2	116,2	117,0	148,7	150,2	Dez.	118,7		110,9		151,7		137,2		117,8		155,9		2001 Jan.	119,9		113,5		150,2		129,3		119,6		157,0		Febr.	118,8	118,3	112,1	112,5	150,6	149,9	130,8	129,2	120,2	120,3	158,8	157,2	März	116,1		112,0		148,9		127,6		121,0		155,8		April	117,8		110,2		143,3		122,1		119,1		152,2		Mai	117,1	117,6	108,6	108,7	146,1	145,0	127,1	126,3	119,2	118,2	153,0	152,5	Juni	117,8		107,3		145,7		129,6		116,3		152,3		Juli 1)	120,0		107,5		141,9		124,7		117,6		149,4		Aug. 1)	117,1	117,1	106,9	107,9	144,3	141,3	127,1	125,3	118,0	118,6	156,8	154,3	Sept.	114,1		109,3		137,8		124,0		120,1		156,6		Okt.	116,7		107,9		134,6		121,0		114,6		150,4		Nov.	114,9	114,3	106,1	105,7	137,5	136,5	123,5	122,1	113,1	115,5	145,3	147,3	Dez.	111,4		103,0		137,3		121,8		118,8		146,3		2002 Jan.	120,0		107,9		135,5		121,1		117,2		149,6		Febr.	125,9	125,6	109,9	108,5	135,2	135,0	120,7	120,3	113,8	114,3	144,8	148,4	März	130,8		107,7		134,2		119,2		111,9		150,8		April o)p)	122,5		112,2		133,7		119,1		116,5		149,6		Mai 2)o)p)	124,4	123,7	108,9	111,7	131,1	132,8	115,9	119,4	108,7	112,7	147,2	152,3	Juni 2)o)p)	124,2		114,0		133,6		123,3		112,9		160,0		Juli x)p)	124,6		112,6		132,2		121,3		115,6		156,1		Aug. x)p)	128,2	...	105,9	...	138,8	...	126,8	...	112,1	...	169,8
Mai	112,6	111,0	102,3	103,7	103,4	107,2	101,3	104,5	102,5	104,2	108,0	109,9	Juni	112,1		104,9		110,3		107,5		107,5		112,5		Juli 1)	112,3		105,2		111,1		108,7		107,0		119,0		Aug. 1)	112,6	112,1	102,7	104,4	107,7	109,5	108,1	108,5	103,8	105,6	105,0	111,2	Sept. 1)	111,4		105,2		109,6		108,8		105,9		109,5		Okt.	112,5		107,9		110,6		109,5		108,6		109,2		Nov.	113,0	113,5	109,4	109,1	111,9	111,0	110,0	109,8	107,7	107,8	116,8	114,0	Dez.	115,0		110,1		110,4		109,8		107,2		116,0		1998 Jan.	116,1		109,4		114,0		112,1		108,4		120,3		Febr.	115,9	115,5	107,9	108,3	115,0	115,5	111,1	112,2	111,3	111,0	124,0	122,5	März	114,5		107,7		117,6		113,3		113,2		123,3		April	114,6		107,1		117,8		114,3		110,0		124,2		Mai	111,6	113,1	109,1	107,8	117,3	117,0	112,3	113,0	110,9	110,2	127,6	125,9	Juni	113,2		107,1		115,8		112,4		109,8		125,8		Juli 1)	110,7		104,6		118,9		114,3		115,2		133,9		Aug. 1)	110,1	110,4	105,1	103,5	116,9	117,7	113,9	113,5	109,0	110,0	129,2	130,5	Sept. 1)	110,5		100,9		117,3		112,2		105,9		128,3		Okt.	108,9		101,7		119,1		112,7		106,7		135,9		Nov.	106,4	106,7	99,9	98,0	115,2	116,6	110,7	111,2	108,8	107,8	130,8	132,6	Dez.	104,7		92,4		115,4		110,2		108,0		131,0		1999 Jan.	116,7		98,4		116,5		115,6		108,7		127,7		Febr.	112,7	115,3	99,3	98,9	114,5	115,2	112,7	113,3	107,4	107,8	130,5	127,8	März	116,4		99,0		114,6		111,6		107,2		125,1		April	113,6		100,3		117,1		113,1		106,4		132,4		Mai	115,1	114,1	99,3	99,9	118,5	118,4	113,3	113,6	107,9	107,4	133,2	132,1	Juni	113,5		100,2		119,7		114,4		108,0		130,7		Juli 1)	117,0		100,2		126,2		114,9		107,8		130,8		Aug. 1)	117,5	117,9	102,6	101,0	124,4	125,3	114,1	115,4	109,4	107,8	135,4	132,3	Sept. 1)	119,2		100,2		125,2		117,1		106,1		130,6		Okt.	117,3		102,1		125,4		112,8		109,1		137,8		Nov.	117,3	117,8	102,9	103,3	127,1	126,2	115,0	114,9	106,3	106,9	135,2	135,1	Dez.	118,7		105,0		126,2		117,0		105,3		132,2		2000 Jan.	116,8		104,5		128,0		114,6		110,0		134,4		Febr.	117,5	117,3	105,6	105,6	130,7	130,8	118,0	117,3	109,7	110,9	140,8	139,2	März	117,7		106,8		133,8		119,2		113,0		142,3		April	118,6		107,7		134,2		117,2		115,0		145,4		Mai 2)	121,1	119,9	109,0	108,1	138,1	136,6	122,4	119,5	117,3	114,3	150,1	146,8	Juni 2)	120,1		107,5		137,5		119,0		110,5		144,8		Juli	121,7		112,9		140,6		121,3		115,3		155,6		Aug.	121,6	120,5	112,4	111,8	143,0	143,2	122,8	123,1	116,9	118,2	149,5	150,9	Sept.	118,2		110,1		146,1		125,3		122,3		147,7		Okt.	122,1		108,7		148,9		126,2		117,1		146,0		Nov.	121,9	120,9	110,9	110,2	145,1	148,6	124,3	129,2	116,2	117,0	148,7	150,2	Dez.	118,7		110,9		151,7		137,2		117,8		155,9		2001 Jan.	119,9		113,5		150,2		129,3		119,6		157,0		Febr.	118,8	118,3	112,1	112,5	150,6	149,9	130,8	129,2	120,2	120,3	158,8	157,2	März	116,1		112,0		148,9		127,6		121,0		155,8		April	117,8		110,2		143,3		122,1		119,1		152,2		Mai	117,1	117,6	108,6	108,7	146,1	145,0	127,1	126,3	119,2	118,2	153,0	152,5	Juni	117,8		107,3		145,7		129,6		116,3		152,3		Juli 1)	120,0		107,5		141,9		124,7		117,6		149,4		Aug. 1)	117,1	117,1	106,9	107,9	144,3	141,3	127,1	125,3	118,0	118,6	156,8	154,3	Sept.	114,1		109,3		137,8		124,0		120,1		156,6		Okt.	116,7		107,9		134,6		121,0		114,6		150,4		Nov.	114,9	114,3	106,1	105,7	137,5	136,5	123,5	122,1	113,1	115,5	145,3	147,3	Dez.	111,4		103,0		137,3		121,8		118,8		146,3		2002 Jan.	120,0		107,9		135,5		121,1		117,2		149,6		Febr.	125,9	125,6	109,9	108,5	135,2	135,0	120,7	120,3	113,8	114,3	144,8	148,4	März	130,8		107,7		134,2		119,2		111,9		150,8		April o)p)	122,5		112,2		133,7		119,1		116,5		149,6		Mai 2)o)p)	124,4	123,7	108,9	111,7	131,1	132,8	115,9	119,4	108,7	112,7	147,2	152,3	Juni 2)o)p)	124,2		114,0		133,6		123,3		112,9		160,0		Juli x)p)	124,6		112,6		132,2		121,3		115,6		156,1		Aug. x)p)	128,2	...	105,9	...	138,8	...	126,8	...	112,1	...	169,8	...													
Juni	112,1		104,9		110,3		107,5		107,5		112,5		Juli 1)	112,3		105,2		111,1		108,7		107,0		119,0		Aug. 1)	112,6	112,1	102,7	104,4	107,7	109,5	108,1	108,5	103,8	105,6	105,0	111,2	Sept. 1)	111,4		105,2		109,6		108,8		105,9		109,5		Okt.	112,5		107,9		110,6		109,5		108,6		109,2		Nov.	113,0	113,5	109,4	109,1	111,9	111,0	110,0	109,8	107,7	107,8	116,8	114,0	Dez.	115,0		110,1		110,4		109,8		107,2		116,0		1998 Jan.	116,1		109,4		114,0		112,1		108,4		120,3		Febr.	115,9	115,5	107,9	108,3	115,0	115,5	111,1	112,2	111,3	111,0	124,0	122,5	März	114,5		107,7		117,6		113,3		113,2		123,3		April	114,6		107,1		117,8		114,3		110,0		124,2		Mai	111,6	113,1	109,1	107,8	117,3	117,0	112,3	113,0	110,9	110,2	127,6	125,9	Juni	113,2		107,1		115,8		112,4		109,8		125,8		Juli 1)	110,7		104,6		118,9		114,3		115,2		133,9		Aug. 1)	110,1	110,4	105,1	103,5	116,9	117,7	113,9	113,5	109,0	110,0	129,2	130,5	Sept. 1)	110,5		100,9		117,3		112,2		105,9		128,3		Okt.	108,9		101,7		119,1		112,7		106,7		135,9		Nov.	106,4	106,7	99,9	98,0	115,2	116,6	110,7	111,2	108,8	107,8	130,8	132,6	Dez.	104,7		92,4		115,4		110,2		108,0		131,0		1999 Jan.	116,7		98,4		116,5		115,6		108,7		127,7		Febr.	112,7	115,3	99,3	98,9	114,5	115,2	112,7	113,3	107,4	107,8	130,5	127,8	März	116,4		99,0		114,6		111,6		107,2		125,1		April	113,6		100,3		117,1		113,1		106,4		132,4		Mai	115,1	114,1	99,3	99,9	118,5	118,4	113,3	113,6	107,9	107,4	133,2	132,1	Juni	113,5		100,2		119,7		114,4		108,0		130,7		Juli 1)	117,0		100,2		126,2		114,9		107,8		130,8		Aug. 1)	117,5	117,9	102,6	101,0	124,4	125,3	114,1	115,4	109,4	107,8	135,4	132,3	Sept. 1)	119,2		100,2		125,2		117,1		106,1		130,6		Okt.	117,3		102,1		125,4		112,8		109,1		137,8		Nov.	117,3	117,8	102,9	103,3	127,1	126,2	115,0	114,9	106,3	106,9	135,2	135,1	Dez.	118,7		105,0		126,2		117,0		105,3		132,2		2000 Jan.	116,8		104,5		128,0		114,6		110,0		134,4		Febr.	117,5	117,3	105,6	105,6	130,7	130,8	118,0	117,3	109,7	110,9	140,8	139,2	März	117,7		106,8		133,8		119,2		113,0		142,3		April	118,6		107,7		134,2		117,2		115,0		145,4		Mai 2)	121,1	119,9	109,0	108,1	138,1	136,6	122,4	119,5	117,3	114,3	150,1	146,8	Juni 2)	120,1		107,5		137,5		119,0		110,5		144,8		Juli	121,7		112,9		140,6		121,3		115,3		155,6		Aug.	121,6	120,5	112,4	111,8	143,0	143,2	122,8	123,1	116,9	118,2	149,5	150,9	Sept.	118,2		110,1		146,1		125,3		122,3		147,7		Okt.	122,1		108,7		148,9		126,2		117,1		146,0		Nov.	121,9	120,9	110,9	110,2	145,1	148,6	124,3	129,2	116,2	117,0	148,7	150,2	Dez.	118,7		110,9		151,7		137,2		117,8		155,9		2001 Jan.	119,9		113,5		150,2		129,3		119,6		157,0		Febr.	118,8	118,3	112,1	112,5	150,6	149,9	130,8	129,2	120,2	120,3	158,8	157,2	März	116,1		112,0		148,9		127,6		121,0		155,8		April	117,8		110,2		143,3		122,1		119,1		152,2		Mai	117,1	117,6	108,6	108,7	146,1	145,0	127,1	126,3	119,2	118,2	153,0	152,5	Juni	117,8		107,3		145,7		129,6		116,3		152,3		Juli 1)	120,0		107,5		141,9		124,7		117,6		149,4		Aug. 1)	117,1	117,1	106,9	107,9	144,3	141,3	127,1	125,3	118,0	118,6	156,8	154,3	Sept.	114,1		109,3		137,8		124,0		120,1		156,6		Okt.	116,7		107,9		134,6		121,0		114,6		150,4		Nov.	114,9	114,3	106,1	105,7	137,5	136,5	123,5	122,1	113,1	115,5	145,3	147,3	Dez.	111,4		103,0		137,3		121,8		118,8		146,3		2002 Jan.	120,0		107,9		135,5		121,1		117,2		149,6		Febr.	125,9	125,6	109,9	108,5	135,2	135,0	120,7	120,3	113,8	114,3	144,8	148,4	März	130,8		107,7		134,2		119,2		111,9		150,8		April o)p)	122,5		112,2		133,7		119,1		116,5		149,6		Mai 2)o)p)	124,4	123,7	108,9	111,7	131,1	132,8	115,9	119,4	108,7	112,7	147,2	152,3	Juni 2)o)p)	124,2		114,0		133,6		123,3		112,9		160,0		Juli x)p)	124,6		112,6		132,2		121,3		115,6		156,1		Aug. x)p)	128,2	...	105,9	...	138,8	...	126,8	...	112,1	...	169,8	...																										
Juli 1)	112,3		105,2		111,1		108,7		107,0		119,0		Aug. 1)	112,6	112,1	102,7	104,4	107,7	109,5	108,1	108,5	103,8	105,6	105,0	111,2	Sept. 1)	111,4		105,2		109,6		108,8		105,9		109,5		Okt.	112,5		107,9		110,6		109,5		108,6		109,2		Nov.	113,0	113,5	109,4	109,1	111,9	111,0	110,0	109,8	107,7	107,8	116,8	114,0	Dez.	115,0		110,1		110,4		109,8		107,2		116,0		1998 Jan.	116,1		109,4		114,0		112,1		108,4		120,3		Febr.	115,9	115,5	107,9	108,3	115,0	115,5	111,1	112,2	111,3	111,0	124,0	122,5	März	114,5		107,7		117,6		113,3		113,2		123,3		April	114,6		107,1		117,8		114,3		110,0		124,2		Mai	111,6	113,1	109,1	107,8	117,3	117,0	112,3	113,0	110,9	110,2	127,6	125,9	Juni	113,2		107,1		115,8		112,4		109,8		125,8		Juli 1)	110,7		104,6		118,9		114,3		115,2		133,9		Aug. 1)	110,1	110,4	105,1	103,5	116,9	117,7	113,9	113,5	109,0	110,0	129,2	130,5	Sept. 1)	110,5		100,9		117,3		112,2		105,9		128,3		Okt.	108,9		101,7		119,1		112,7		106,7		135,9		Nov.	106,4	106,7	99,9	98,0	115,2	116,6	110,7	111,2	108,8	107,8	130,8	132,6	Dez.	104,7		92,4		115,4		110,2		108,0		131,0		1999 Jan.	116,7		98,4		116,5		115,6		108,7		127,7		Febr.	112,7	115,3	99,3	98,9	114,5	115,2	112,7	113,3	107,4	107,8	130,5	127,8	März	116,4		99,0		114,6		111,6		107,2		125,1		April	113,6		100,3		117,1		113,1		106,4		132,4		Mai	115,1	114,1	99,3	99,9	118,5	118,4	113,3	113,6	107,9	107,4	133,2	132,1	Juni	113,5		100,2		119,7		114,4		108,0		130,7		Juli 1)	117,0		100,2		126,2		114,9		107,8		130,8		Aug. 1)	117,5	117,9	102,6	101,0	124,4	125,3	114,1	115,4	109,4	107,8	135,4	132,3	Sept. 1)	119,2		100,2		125,2		117,1		106,1		130,6		Okt.	117,3		102,1		125,4		112,8		109,1		137,8		Nov.	117,3	117,8	102,9	103,3	127,1	126,2	115,0	114,9	106,3	106,9	135,2	135,1	Dez.	118,7		105,0		126,2		117,0		105,3		132,2		2000 Jan.	116,8		104,5		128,0		114,6		110,0		134,4		Febr.	117,5	117,3	105,6	105,6	130,7	130,8	118,0	117,3	109,7	110,9	140,8	139,2	März	117,7		106,8		133,8		119,2		113,0		142,3		April	118,6		107,7		134,2		117,2		115,0		145,4		Mai 2)	121,1	119,9	109,0	108,1	138,1	136,6	122,4	119,5	117,3	114,3	150,1	146,8	Juni 2)	120,1		107,5		137,5		119,0		110,5		144,8		Juli	121,7		112,9		140,6		121,3		115,3		155,6		Aug.	121,6	120,5	112,4	111,8	143,0	143,2	122,8	123,1	116,9	118,2	149,5	150,9	Sept.	118,2		110,1		146,1		125,3		122,3		147,7		Okt.	122,1		108,7		148,9		126,2		117,1		146,0		Nov.	121,9	120,9	110,9	110,2	145,1	148,6	124,3	129,2	116,2	117,0	148,7	150,2	Dez.	118,7		110,9		151,7		137,2		117,8		155,9		2001 Jan.	119,9		113,5		150,2		129,3		119,6		157,0		Febr.	118,8	118,3	112,1	112,5	150,6	149,9	130,8	129,2	120,2	120,3	158,8	157,2	März	116,1		112,0		148,9		127,6		121,0		155,8		April	117,8		110,2		143,3		122,1		119,1		152,2		Mai	117,1	117,6	108,6	108,7	146,1	145,0	127,1	126,3	119,2	118,2	153,0	152,5	Juni	117,8		107,3		145,7		129,6		116,3		152,3		Juli 1)	120,0		107,5		141,9		124,7		117,6		149,4		Aug. 1)	117,1	117,1	106,9	107,9	144,3	141,3	127,1	125,3	118,0	118,6	156,8	154,3	Sept.	114,1		109,3		137,8		124,0		120,1		156,6		Okt.	116,7		107,9		134,6		121,0		114,6		150,4		Nov.	114,9	114,3	106,1	105,7	137,5	136,5	123,5	122,1	113,1	115,5	145,3	147,3	Dez.	111,4		103,0		137,3		121,8		118,8		146,3		2002 Jan.	120,0		107,9		135,5		121,1		117,2		149,6		Febr.	125,9	125,6	109,9	108,5	135,2	135,0	120,7	120,3	113,8	114,3	144,8	148,4	März	130,8		107,7		134,2		119,2		111,9		150,8		April o)p)	122,5		112,2		133,7		119,1		116,5		149,6		Mai 2)o)p)	124,4	123,7	108,9	111,7	131,1	132,8	115,9	119,4	108,7	112,7	147,2	152,3	Juni 2)o)p)	124,2		114,0		133,6		123,3		112,9		160,0		Juli x)p)	124,6		112,6		132,2		121,3		115,6		156,1		Aug. x)p)	128,2	...	105,9	...	138,8	...	126,8	...	112,1	...	169,8	...																																							
Aug. 1)	112,6	112,1	102,7	104,4	107,7	109,5	108,1	108,5	103,8	105,6	105,0	111,2	Sept. 1)	111,4		105,2		109,6		108,8		105,9		109,5		Okt.	112,5		107,9		110,6		109,5		108,6		109,2		Nov.	113,0	113,5	109,4	109,1	111,9	111,0	110,0	109,8	107,7	107,8	116,8	114,0	Dez.	115,0		110,1		110,4		109,8		107,2		116,0		1998 Jan.	116,1		109,4		114,0		112,1		108,4		120,3		Febr.	115,9	115,5	107,9	108,3	115,0	115,5	111,1	112,2	111,3	111,0	124,0	122,5	März	114,5		107,7		117,6		113,3		113,2		123,3		April	114,6		107,1		117,8		114,3		110,0		124,2		Mai	111,6	113,1	109,1	107,8	117,3	117,0	112,3	113,0	110,9	110,2	127,6	125,9	Juni	113,2		107,1		115,8		112,4		109,8		125,8		Juli 1)	110,7		104,6		118,9		114,3		115,2		133,9		Aug. 1)	110,1	110,4	105,1	103,5	116,9	117,7	113,9	113,5	109,0	110,0	129,2	130,5	Sept. 1)	110,5		100,9		117,3		112,2		105,9		128,3		Okt.	108,9		101,7		119,1		112,7		106,7		135,9		Nov.	106,4	106,7	99,9	98,0	115,2	116,6	110,7	111,2	108,8	107,8	130,8	132,6	Dez.	104,7		92,4		115,4		110,2		108,0		131,0		1999 Jan.	116,7		98,4		116,5		115,6		108,7		127,7		Febr.	112,7	115,3	99,3	98,9	114,5	115,2	112,7	113,3	107,4	107,8	130,5	127,8	März	116,4		99,0		114,6		111,6		107,2		125,1		April	113,6		100,3		117,1		113,1		106,4		132,4		Mai	115,1	114,1	99,3	99,9	118,5	118,4	113,3	113,6	107,9	107,4	133,2	132,1	Juni	113,5		100,2		119,7		114,4		108,0		130,7		Juli 1)	117,0		100,2		126,2		114,9		107,8		130,8		Aug. 1)	117,5	117,9	102,6	101,0	124,4	125,3	114,1	115,4	109,4	107,8	135,4	132,3	Sept. 1)	119,2		100,2		125,2		117,1		106,1		130,6		Okt.	117,3		102,1		125,4		112,8		109,1		137,8		Nov.	117,3	117,8	102,9	103,3	127,1	126,2	115,0	114,9	106,3	106,9	135,2	135,1	Dez.	118,7		105,0		126,2		117,0		105,3		132,2		2000 Jan.	116,8		104,5		128,0		114,6		110,0		134,4		Febr.	117,5	117,3	105,6	105,6	130,7	130,8	118,0	117,3	109,7	110,9	140,8	139,2	März	117,7		106,8		133,8		119,2		113,0		142,3		April	118,6		107,7		134,2		117,2		115,0		145,4		Mai 2)	121,1	119,9	109,0	108,1	138,1	136,6	122,4	119,5	117,3	114,3	150,1	146,8	Juni 2)	120,1		107,5		137,5		119,0		110,5		144,8		Juli	121,7		112,9		140,6		121,3		115,3		155,6		Aug.	121,6	120,5	112,4	111,8	143,0	143,2	122,8	123,1	116,9	118,2	149,5	150,9	Sept.	118,2		110,1		146,1		125,3		122,3		147,7		Okt.	122,1		108,7		148,9		126,2		117,1		146,0		Nov.	121,9	120,9	110,9	110,2	145,1	148,6	124,3	129,2	116,2	117,0	148,7	150,2	Dez.	118,7		110,9		151,7		137,2		117,8		155,9		2001 Jan.	119,9		113,5		150,2		129,3		119,6		157,0		Febr.	118,8	118,3	112,1	112,5	150,6	149,9	130,8	129,2	120,2	120,3	158,8	157,2	März	116,1		112,0		148,9		127,6		121,0		155,8		April	117,8		110,2		143,3		122,1		119,1		152,2		Mai	117,1	117,6	108,6	108,7	146,1	145,0	127,1	126,3	119,2	118,2	153,0	152,5	Juni	117,8		107,3		145,7		129,6		116,3		152,3		Juli 1)	120,0		107,5		141,9		124,7		117,6		149,4		Aug. 1)	117,1	117,1	106,9	107,9	144,3	141,3	127,1	125,3	118,0	118,6	156,8	154,3	Sept.	114,1		109,3		137,8		124,0		120,1		156,6		Okt.	116,7		107,9		134,6		121,0		114,6		150,4		Nov.	114,9	114,3	106,1	105,7	137,5	136,5	123,5	122,1	113,1	115,5	145,3	147,3	Dez.	111,4		103,0		137,3		121,8		118,8		146,3		2002 Jan.	120,0		107,9		135,5		121,1		117,2		149,6		Febr.	125,9	125,6	109,9	108,5	135,2	135,0	120,7	120,3	113,8	114,3	144,8	148,4	März	130,8		107,7		134,2		119,2		111,9		150,8		April o)p)	122,5		112,2		133,7		119,1		116,5		149,6		Mai 2)o)p)	124,4	123,7	108,9	111,7	131,1	132,8	115,9	119,4	108,7	112,7	147,2	152,3	Juni 2)o)p)	124,2		114,0		133,6		123,3		112,9		160,0		Juli x)p)	124,6		112,6		132,2		121,3		115,6		156,1		Aug. x)p)	128,2	...	105,9	...	138,8	...	126,8	...	112,1	...	169,8	...																																																				
Sept. 1)	111,4		105,2		109,6		108,8		105,9		109,5		Okt.	112,5		107,9		110,6		109,5		108,6		109,2		Nov.	113,0	113,5	109,4	109,1	111,9	111,0	110,0	109,8	107,7	107,8	116,8	114,0	Dez.	115,0		110,1		110,4		109,8		107,2		116,0		1998 Jan.	116,1		109,4		114,0		112,1		108,4		120,3		Febr.	115,9	115,5	107,9	108,3	115,0	115,5	111,1	112,2	111,3	111,0	124,0	122,5	März	114,5		107,7		117,6		113,3		113,2		123,3		April	114,6		107,1		117,8		114,3		110,0		124,2		Mai	111,6	113,1	109,1	107,8	117,3	117,0	112,3	113,0	110,9	110,2	127,6	125,9	Juni	113,2		107,1		115,8		112,4		109,8		125,8		Juli 1)	110,7		104,6		118,9		114,3		115,2		133,9		Aug. 1)	110,1	110,4	105,1	103,5	116,9	117,7	113,9	113,5	109,0	110,0	129,2	130,5	Sept. 1)	110,5		100,9		117,3		112,2		105,9		128,3		Okt.	108,9		101,7		119,1		112,7		106,7		135,9		Nov.	106,4	106,7	99,9	98,0	115,2	116,6	110,7	111,2	108,8	107,8	130,8	132,6	Dez.	104,7		92,4		115,4		110,2		108,0		131,0		1999 Jan.	116,7		98,4		116,5		115,6		108,7		127,7		Febr.	112,7	115,3	99,3	98,9	114,5	115,2	112,7	113,3	107,4	107,8	130,5	127,8	März	116,4		99,0		114,6		111,6		107,2		125,1		April	113,6		100,3		117,1		113,1		106,4		132,4		Mai	115,1	114,1	99,3	99,9	118,5	118,4	113,3	113,6	107,9	107,4	133,2	132,1	Juni	113,5		100,2		119,7		114,4		108,0		130,7		Juli 1)	117,0		100,2		126,2		114,9		107,8		130,8		Aug. 1)	117,5	117,9	102,6	101,0	124,4	125,3	114,1	115,4	109,4	107,8	135,4	132,3	Sept. 1)	119,2		100,2		125,2		117,1		106,1		130,6		Okt.	117,3		102,1		125,4		112,8		109,1		137,8		Nov.	117,3	117,8	102,9	103,3	127,1	126,2	115,0	114,9	106,3	106,9	135,2	135,1	Dez.	118,7		105,0		126,2		117,0		105,3		132,2		2000 Jan.	116,8		104,5		128,0		114,6		110,0		134,4		Febr.	117,5	117,3	105,6	105,6	130,7	130,8	118,0	117,3	109,7	110,9	140,8	139,2	März	117,7		106,8		133,8		119,2		113,0		142,3		April	118,6		107,7		134,2		117,2		115,0		145,4		Mai 2)	121,1	119,9	109,0	108,1	138,1	136,6	122,4	119,5	117,3	114,3	150,1	146,8	Juni 2)	120,1		107,5		137,5		119,0		110,5		144,8		Juli	121,7		112,9		140,6		121,3		115,3		155,6		Aug.	121,6	120,5	112,4	111,8	143,0	143,2	122,8	123,1	116,9	118,2	149,5	150,9	Sept.	118,2		110,1		146,1		125,3		122,3		147,7		Okt.	122,1		108,7		148,9		126,2		117,1		146,0		Nov.	121,9	120,9	110,9	110,2	145,1	148,6	124,3	129,2	116,2	117,0	148,7	150,2	Dez.	118,7		110,9		151,7		137,2		117,8		155,9		2001 Jan.	119,9		113,5		150,2		129,3		119,6		157,0		Febr.	118,8	118,3	112,1	112,5	150,6	149,9	130,8	129,2	120,2	120,3	158,8	157,2	März	116,1		112,0		148,9		127,6		121,0		155,8		April	117,8		110,2		143,3		122,1		119,1		152,2		Mai	117,1	117,6	108,6	108,7	146,1	145,0	127,1	126,3	119,2	118,2	153,0	152,5	Juni	117,8		107,3		145,7		129,6		116,3		152,3		Juli 1)	120,0		107,5		141,9		124,7		117,6		149,4		Aug. 1)	117,1	117,1	106,9	107,9	144,3	141,3	127,1	125,3	118,0	118,6	156,8	154,3	Sept.	114,1		109,3		137,8		124,0		120,1		156,6		Okt.	116,7		107,9		134,6		121,0		114,6		150,4		Nov.	114,9	114,3	106,1	105,7	137,5	136,5	123,5	122,1	113,1	115,5	145,3	147,3	Dez.	111,4		103,0		137,3		121,8		118,8		146,3		2002 Jan.	120,0		107,9		135,5		121,1		117,2		149,6		Febr.	125,9	125,6	109,9	108,5	135,2	135,0	120,7	120,3	113,8	114,3	144,8	148,4	März	130,8		107,7		134,2		119,2		111,9		150,8		April o)p)	122,5		112,2		133,7		119,1		116,5		149,6		Mai 2)o)p)	124,4	123,7	108,9	111,7	131,1	132,8	115,9	119,4	108,7	112,7	147,2	152,3	Juni 2)o)p)	124,2		114,0		133,6		123,3		112,9		160,0		Juli x)p)	124,6		112,6		132,2		121,3		115,6		156,1		Aug. x)p)	128,2	...	105,9	...	138,8	...	126,8	...	112,1	...	169,8	...																																																																	
Okt.	112,5		107,9		110,6		109,5		108,6		109,2		Nov.	113,0	113,5	109,4	109,1	111,9	111,0	110,0	109,8	107,7	107,8	116,8	114,0	Dez.	115,0		110,1		110,4		109,8		107,2		116,0		1998 Jan.	116,1		109,4		114,0		112,1		108,4		120,3		Febr.	115,9	115,5	107,9	108,3	115,0	115,5	111,1	112,2	111,3	111,0	124,0	122,5	März	114,5		107,7		117,6		113,3		113,2		123,3		April	114,6		107,1		117,8		114,3		110,0		124,2		Mai	111,6	113,1	109,1	107,8	117,3	117,0	112,3	113,0	110,9	110,2	127,6	125,9	Juni	113,2		107,1		115,8		112,4		109,8		125,8		Juli 1)	110,7		104,6		118,9		114,3		115,2		133,9		Aug. 1)	110,1	110,4	105,1	103,5	116,9	117,7	113,9	113,5	109,0	110,0	129,2	130,5	Sept. 1)	110,5		100,9		117,3		112,2		105,9		128,3		Okt.	108,9		101,7		119,1		112,7		106,7		135,9		Nov.	106,4	106,7	99,9	98,0	115,2	116,6	110,7	111,2	108,8	107,8	130,8	132,6	Dez.	104,7		92,4		115,4		110,2		108,0		131,0		1999 Jan.	116,7		98,4		116,5		115,6		108,7		127,7		Febr.	112,7	115,3	99,3	98,9	114,5	115,2	112,7	113,3	107,4	107,8	130,5	127,8	März	116,4		99,0		114,6		111,6		107,2		125,1		April	113,6		100,3		117,1		113,1		106,4		132,4		Mai	115,1	114,1	99,3	99,9	118,5	118,4	113,3	113,6	107,9	107,4	133,2	132,1	Juni	113,5		100,2		119,7		114,4		108,0		130,7		Juli 1)	117,0		100,2		126,2		114,9		107,8		130,8		Aug. 1)	117,5	117,9	102,6	101,0	124,4	125,3	114,1	115,4	109,4	107,8	135,4	132,3	Sept. 1)	119,2		100,2		125,2		117,1		106,1		130,6		Okt.	117,3		102,1		125,4		112,8		109,1		137,8		Nov.	117,3	117,8	102,9	103,3	127,1	126,2	115,0	114,9	106,3	106,9	135,2	135,1	Dez.	118,7		105,0		126,2		117,0		105,3		132,2		2000 Jan.	116,8		104,5		128,0		114,6		110,0		134,4		Febr.	117,5	117,3	105,6	105,6	130,7	130,8	118,0	117,3	109,7	110,9	140,8	139,2	März	117,7		106,8		133,8		119,2		113,0		142,3		April	118,6		107,7		134,2		117,2		115,0		145,4		Mai 2)	121,1	119,9	109,0	108,1	138,1	136,6	122,4	119,5	117,3	114,3	150,1	146,8	Juni 2)	120,1		107,5		137,5		119,0		110,5		144,8		Juli	121,7		112,9		140,6		121,3		115,3		155,6		Aug.	121,6	120,5	112,4	111,8	143,0	143,2	122,8	123,1	116,9	118,2	149,5	150,9	Sept.	118,2		110,1		146,1		125,3		122,3		147,7		Okt.	122,1		108,7		148,9		126,2		117,1		146,0		Nov.	121,9	120,9	110,9	110,2	145,1	148,6	124,3	129,2	116,2	117,0	148,7	150,2	Dez.	118,7		110,9		151,7		137,2		117,8		155,9		2001 Jan.	119,9		113,5		150,2		129,3		119,6		157,0		Febr.	118,8	118,3	112,1	112,5	150,6	149,9	130,8	129,2	120,2	120,3	158,8	157,2	März	116,1		112,0		148,9		127,6		121,0		155,8		April	117,8		110,2		143,3		122,1		119,1		152,2		Mai	117,1	117,6	108,6	108,7	146,1	145,0	127,1	126,3	119,2	118,2	153,0	152,5	Juni	117,8		107,3		145,7		129,6		116,3		152,3		Juli 1)	120,0		107,5		141,9		124,7		117,6		149,4		Aug. 1)	117,1	117,1	106,9	107,9	144,3	141,3	127,1	125,3	118,0	118,6	156,8	154,3	Sept.	114,1		109,3		137,8		124,0		120,1		156,6		Okt.	116,7		107,9		134,6		121,0		114,6		150,4		Nov.	114,9	114,3	106,1	105,7	137,5	136,5	123,5	122,1	113,1	115,5	145,3	147,3	Dez.	111,4		103,0		137,3		121,8		118,8		146,3		2002 Jan.	120,0		107,9		135,5		121,1		117,2		149,6		Febr.	125,9	125,6	109,9	108,5	135,2	135,0	120,7	120,3	113,8	114,3	144,8	148,4	März	130,8		107,7		134,2		119,2		111,9		150,8		April o)p)	122,5		112,2		133,7		119,1		116,5		149,6		Mai 2)o)p)	124,4	123,7	108,9	111,7	131,1	132,8	115,9	119,4	108,7	112,7	147,2	152,3	Juni 2)o)p)	124,2		114,0		133,6		123,3		112,9		160,0		Juli x)p)	124,6		112,6		132,2		121,3		115,6		156,1		Aug. x)p)	128,2	...	105,9	...	138,8	...	126,8	...	112,1	...	169,8	...																																																																														
Nov.	113,0	113,5	109,4	109,1	111,9	111,0	110,0	109,8	107,7	107,8	116,8	114,0	Dez.	115,0		110,1		110,4		109,8		107,2		116,0		1998 Jan.	116,1		109,4		114,0		112,1		108,4		120,3		Febr.	115,9	115,5	107,9	108,3	115,0	115,5	111,1	112,2	111,3	111,0	124,0	122,5	März	114,5		107,7		117,6		113,3		113,2		123,3		April	114,6		107,1		117,8		114,3		110,0		124,2		Mai	111,6	113,1	109,1	107,8	117,3	117,0	112,3	113,0	110,9	110,2	127,6	125,9	Juni	113,2		107,1		115,8		112,4		109,8		125,8		Juli 1)	110,7		104,6		118,9		114,3		115,2		133,9		Aug. 1)	110,1	110,4	105,1	103,5	116,9	117,7	113,9	113,5	109,0	110,0	129,2	130,5	Sept. 1)	110,5		100,9		117,3		112,2		105,9		128,3		Okt.	108,9		101,7		119,1		112,7		106,7		135,9		Nov.	106,4	106,7	99,9	98,0	115,2	116,6	110,7	111,2	108,8	107,8	130,8	132,6	Dez.	104,7		92,4		115,4		110,2		108,0		131,0		1999 Jan.	116,7		98,4		116,5		115,6		108,7		127,7		Febr.	112,7	115,3	99,3	98,9	114,5	115,2	112,7	113,3	107,4	107,8	130,5	127,8	März	116,4		99,0		114,6		111,6		107,2		125,1		April	113,6		100,3		117,1		113,1		106,4		132,4		Mai	115,1	114,1	99,3	99,9	118,5	118,4	113,3	113,6	107,9	107,4	133,2	132,1	Juni	113,5		100,2		119,7		114,4		108,0		130,7		Juli 1)	117,0		100,2		126,2		114,9		107,8		130,8		Aug. 1)	117,5	117,9	102,6	101,0	124,4	125,3	114,1	115,4	109,4	107,8	135,4	132,3	Sept. 1)	119,2		100,2		125,2		117,1		106,1		130,6		Okt.	117,3		102,1		125,4		112,8		109,1		137,8		Nov.	117,3	117,8	102,9	103,3	127,1	126,2	115,0	114,9	106,3	106,9	135,2	135,1	Dez.	118,7		105,0		126,2		117,0		105,3		132,2		2000 Jan.	116,8		104,5		128,0		114,6		110,0		134,4		Febr.	117,5	117,3	105,6	105,6	130,7	130,8	118,0	117,3	109,7	110,9	140,8	139,2	März	117,7		106,8		133,8		119,2		113,0		142,3		April	118,6		107,7		134,2		117,2		115,0		145,4		Mai 2)	121,1	119,9	109,0	108,1	138,1	136,6	122,4	119,5	117,3	114,3	150,1	146,8	Juni 2)	120,1		107,5		137,5		119,0		110,5		144,8		Juli	121,7		112,9		140,6		121,3		115,3		155,6		Aug.	121,6	120,5	112,4	111,8	143,0	143,2	122,8	123,1	116,9	118,2	149,5	150,9	Sept.	118,2		110,1		146,1		125,3		122,3		147,7		Okt.	122,1		108,7		148,9		126,2		117,1		146,0		Nov.	121,9	120,9	110,9	110,2	145,1	148,6	124,3	129,2	116,2	117,0	148,7	150,2	Dez.	118,7		110,9		151,7		137,2		117,8		155,9		2001 Jan.	119,9		113,5		150,2		129,3		119,6		157,0		Febr.	118,8	118,3	112,1	112,5	150,6	149,9	130,8	129,2	120,2	120,3	158,8	157,2	März	116,1		112,0		148,9		127,6		121,0		155,8		April	117,8		110,2		143,3		122,1		119,1		152,2		Mai	117,1	117,6	108,6	108,7	146,1	145,0	127,1	126,3	119,2	118,2	153,0	152,5	Juni	117,8		107,3		145,7		129,6		116,3		152,3		Juli 1)	120,0		107,5		141,9		124,7		117,6		149,4		Aug. 1)	117,1	117,1	106,9	107,9	144,3	141,3	127,1	125,3	118,0	118,6	156,8	154,3	Sept.	114,1		109,3		137,8		124,0		120,1		156,6		Okt.	116,7		107,9		134,6		121,0		114,6		150,4		Nov.	114,9	114,3	106,1	105,7	137,5	136,5	123,5	122,1	113,1	115,5	145,3	147,3	Dez.	111,4		103,0		137,3		121,8		118,8		146,3		2002 Jan.	120,0		107,9		135,5		121,1		117,2		149,6		Febr.	125,9	125,6	109,9	108,5	135,2	135,0	120,7	120,3	113,8	114,3	144,8	148,4	März	130,8		107,7		134,2		119,2		111,9		150,8		April o)p)	122,5		112,2		133,7		119,1		116,5		149,6		Mai 2)o)p)	124,4	123,7	108,9	111,7	131,1	132,8	115,9	119,4	108,7	112,7	147,2	152,3	Juni 2)o)p)	124,2		114,0		133,6		123,3		112,9		160,0		Juli x)p)	124,6		112,6		132,2		121,3		115,6		156,1		Aug. x)p)	128,2	...	105,9	...	138,8	...	126,8	...	112,1	...	169,8	...																																																																																											
Dez.	115,0		110,1		110,4		109,8		107,2		116,0		1998 Jan.	116,1		109,4		114,0		112,1		108,4		120,3		Febr.	115,9	115,5	107,9	108,3	115,0	115,5	111,1	112,2	111,3	111,0	124,0	122,5	März	114,5		107,7		117,6		113,3		113,2		123,3		April	114,6		107,1		117,8		114,3		110,0		124,2		Mai	111,6	113,1	109,1	107,8	117,3	117,0	112,3	113,0	110,9	110,2	127,6	125,9	Juni	113,2		107,1		115,8		112,4		109,8		125,8		Juli 1)	110,7		104,6		118,9		114,3		115,2		133,9		Aug. 1)	110,1	110,4	105,1	103,5	116,9	117,7	113,9	113,5	109,0	110,0	129,2	130,5	Sept. 1)	110,5		100,9		117,3		112,2		105,9		128,3		Okt.	108,9		101,7		119,1		112,7		106,7		135,9		Nov.	106,4	106,7	99,9	98,0	115,2	116,6	110,7	111,2	108,8	107,8	130,8	132,6	Dez.	104,7		92,4		115,4		110,2		108,0		131,0		1999 Jan.	116,7		98,4		116,5		115,6		108,7		127,7		Febr.	112,7	115,3	99,3	98,9	114,5	115,2	112,7	113,3	107,4	107,8	130,5	127,8	März	116,4		99,0		114,6		111,6		107,2		125,1		April	113,6		100,3		117,1		113,1		106,4		132,4		Mai	115,1	114,1	99,3	99,9	118,5	118,4	113,3	113,6	107,9	107,4	133,2	132,1	Juni	113,5		100,2		119,7		114,4		108,0		130,7		Juli 1)	117,0		100,2		126,2		114,9		107,8		130,8		Aug. 1)	117,5	117,9	102,6	101,0	124,4	125,3	114,1	115,4	109,4	107,8	135,4	132,3	Sept. 1)	119,2		100,2		125,2		117,1		106,1		130,6		Okt.	117,3		102,1		125,4		112,8		109,1		137,8		Nov.	117,3	117,8	102,9	103,3	127,1	126,2	115,0	114,9	106,3	106,9	135,2	135,1	Dez.	118,7		105,0		126,2		117,0		105,3		132,2		2000 Jan.	116,8		104,5		128,0		114,6		110,0		134,4		Febr.	117,5	117,3	105,6	105,6	130,7	130,8	118,0	117,3	109,7	110,9	140,8	139,2	März	117,7		106,8		133,8		119,2		113,0		142,3		April	118,6		107,7		134,2		117,2		115,0		145,4		Mai 2)	121,1	119,9	109,0	108,1	138,1	136,6	122,4	119,5	117,3	114,3	150,1	146,8	Juni 2)	120,1		107,5		137,5		119,0		110,5		144,8		Juli	121,7		112,9		140,6		121,3		115,3		155,6		Aug.	121,6	120,5	112,4	111,8	143,0	143,2	122,8	123,1	116,9	118,2	149,5	150,9	Sept.	118,2		110,1		146,1		125,3		122,3		147,7		Okt.	122,1		108,7		148,9		126,2		117,1		146,0		Nov.	121,9	120,9	110,9	110,2	145,1	148,6	124,3	129,2	116,2	117,0	148,7	150,2	Dez.	118,7		110,9		151,7		137,2		117,8		155,9		2001 Jan.	119,9		113,5		150,2		129,3		119,6		157,0		Febr.	118,8	118,3	112,1	112,5	150,6	149,9	130,8	129,2	120,2	120,3	158,8	157,2	März	116,1		112,0		148,9		127,6		121,0		155,8		April	117,8		110,2		143,3		122,1		119,1		152,2		Mai	117,1	117,6	108,6	108,7	146,1	145,0	127,1	126,3	119,2	118,2	153,0	152,5	Juni	117,8		107,3		145,7		129,6		116,3		152,3		Juli 1)	120,0		107,5		141,9		124,7		117,6		149,4		Aug. 1)	117,1	117,1	106,9	107,9	144,3	141,3	127,1	125,3	118,0	118,6	156,8	154,3	Sept.	114,1		109,3		137,8		124,0		120,1		156,6		Okt.	116,7		107,9		134,6		121,0		114,6		150,4		Nov.	114,9	114,3	106,1	105,7	137,5	136,5	123,5	122,1	113,1	115,5	145,3	147,3	Dez.	111,4		103,0		137,3		121,8		118,8		146,3		2002 Jan.	120,0		107,9		135,5		121,1		117,2		149,6		Febr.	125,9	125,6	109,9	108,5	135,2	135,0	120,7	120,3	113,8	114,3	144,8	148,4	März	130,8		107,7		134,2		119,2		111,9		150,8		April o)p)	122,5		112,2		133,7		119,1		116,5		149,6		Mai 2)o)p)	124,4	123,7	108,9	111,7	131,1	132,8	115,9	119,4	108,7	112,7	147,2	152,3	Juni 2)o)p)	124,2		114,0		133,6		123,3		112,9		160,0		Juli x)p)	124,6		112,6		132,2		121,3		115,6		156,1		Aug. x)p)	128,2	...	105,9	...	138,8	...	126,8	...	112,1	...	169,8	...																																																																																																								
1998 Jan.	116,1		109,4		114,0		112,1		108,4		120,3		Febr.	115,9	115,5	107,9	108,3	115,0	115,5	111,1	112,2	111,3	111,0	124,0	122,5	März	114,5		107,7		117,6		113,3		113,2		123,3		April	114,6		107,1		117,8		114,3		110,0		124,2		Mai	111,6	113,1	109,1	107,8	117,3	117,0	112,3	113,0	110,9	110,2	127,6	125,9	Juni	113,2		107,1		115,8		112,4		109,8		125,8		Juli 1)	110,7		104,6		118,9		114,3		115,2		133,9		Aug. 1)	110,1	110,4	105,1	103,5	116,9	117,7	113,9	113,5	109,0	110,0	129,2	130,5	Sept. 1)	110,5		100,9		117,3		112,2		105,9		128,3		Okt.	108,9		101,7		119,1		112,7		106,7		135,9		Nov.	106,4	106,7	99,9	98,0	115,2	116,6	110,7	111,2	108,8	107,8	130,8	132,6	Dez.	104,7		92,4		115,4		110,2		108,0		131,0		1999 Jan.	116,7		98,4		116,5		115,6		108,7		127,7		Febr.	112,7	115,3	99,3	98,9	114,5	115,2	112,7	113,3	107,4	107,8	130,5	127,8	März	116,4		99,0		114,6		111,6		107,2		125,1		April	113,6		100,3		117,1		113,1		106,4		132,4		Mai	115,1	114,1	99,3	99,9	118,5	118,4	113,3	113,6	107,9	107,4	133,2	132,1	Juni	113,5		100,2		119,7		114,4		108,0		130,7		Juli 1)	117,0		100,2		126,2		114,9		107,8		130,8		Aug. 1)	117,5	117,9	102,6	101,0	124,4	125,3	114,1	115,4	109,4	107,8	135,4	132,3	Sept. 1)	119,2		100,2		125,2		117,1		106,1		130,6		Okt.	117,3		102,1		125,4		112,8		109,1		137,8		Nov.	117,3	117,8	102,9	103,3	127,1	126,2	115,0	114,9	106,3	106,9	135,2	135,1	Dez.	118,7		105,0		126,2		117,0		105,3		132,2		2000 Jan.	116,8		104,5		128,0		114,6		110,0		134,4		Febr.	117,5	117,3	105,6	105,6	130,7	130,8	118,0	117,3	109,7	110,9	140,8	139,2	März	117,7		106,8		133,8		119,2		113,0		142,3		April	118,6		107,7		134,2		117,2		115,0		145,4		Mai 2)	121,1	119,9	109,0	108,1	138,1	136,6	122,4	119,5	117,3	114,3	150,1	146,8	Juni 2)	120,1		107,5		137,5		119,0		110,5		144,8		Juli	121,7		112,9		140,6		121,3		115,3		155,6		Aug.	121,6	120,5	112,4	111,8	143,0	143,2	122,8	123,1	116,9	118,2	149,5	150,9	Sept.	118,2		110,1		146,1		125,3		122,3		147,7		Okt.	122,1		108,7		148,9		126,2		117,1		146,0		Nov.	121,9	120,9	110,9	110,2	145,1	148,6	124,3	129,2	116,2	117,0	148,7	150,2	Dez.	118,7		110,9		151,7		137,2		117,8		155,9		2001 Jan.	119,9		113,5		150,2		129,3		119,6		157,0		Febr.	118,8	118,3	112,1	112,5	150,6	149,9	130,8	129,2	120,2	120,3	158,8	157,2	März	116,1		112,0		148,9		127,6		121,0		155,8		April	117,8		110,2		143,3		122,1		119,1		152,2		Mai	117,1	117,6	108,6	108,7	146,1	145,0	127,1	126,3	119,2	118,2	153,0	152,5	Juni	117,8		107,3		145,7		129,6		116,3		152,3		Juli 1)	120,0		107,5		141,9		124,7		117,6		149,4		Aug. 1)	117,1	117,1	106,9	107,9	144,3	141,3	127,1	125,3	118,0	118,6	156,8	154,3	Sept.	114,1		109,3		137,8		124,0		120,1		156,6		Okt.	116,7		107,9		134,6		121,0		114,6		150,4		Nov.	114,9	114,3	106,1	105,7	137,5	136,5	123,5	122,1	113,1	115,5	145,3	147,3	Dez.	111,4		103,0		137,3		121,8		118,8		146,3		2002 Jan.	120,0		107,9		135,5		121,1		117,2		149,6		Febr.	125,9	125,6	109,9	108,5	135,2	135,0	120,7	120,3	113,8	114,3	144,8	148,4	März	130,8		107,7		134,2		119,2		111,9		150,8		April o)p)	122,5		112,2		133,7		119,1		116,5		149,6		Mai 2)o)p)	124,4	123,7	108,9	111,7	131,1	132,8	115,9	119,4	108,7	112,7	147,2	152,3	Juni 2)o)p)	124,2		114,0		133,6		123,3		112,9		160,0		Juli x)p)	124,6		112,6		132,2		121,3		115,6		156,1		Aug. x)p)	128,2	...	105,9	...	138,8	...	126,8	...	112,1	...	169,8	...																																																																																																																					
Febr.	115,9	115,5	107,9	108,3	115,0	115,5	111,1	112,2	111,3	111,0	124,0	122,5	März	114,5		107,7		117,6		113,3		113,2		123,3		April	114,6		107,1		117,8		114,3		110,0		124,2		Mai	111,6	113,1	109,1	107,8	117,3	117,0	112,3	113,0	110,9	110,2	127,6	125,9	Juni	113,2		107,1		115,8		112,4		109,8		125,8		Juli 1)	110,7		104,6		118,9		114,3		115,2		133,9		Aug. 1)	110,1	110,4	105,1	103,5	116,9	117,7	113,9	113,5	109,0	110,0	129,2	130,5	Sept. 1)	110,5		100,9		117,3		112,2		105,9		128,3		Okt.	108,9		101,7		119,1		112,7		106,7		135,9		Nov.	106,4	106,7	99,9	98,0	115,2	116,6	110,7	111,2	108,8	107,8	130,8	132,6	Dez.	104,7		92,4		115,4		110,2		108,0		131,0		1999 Jan.	116,7		98,4		116,5		115,6		108,7		127,7		Febr.	112,7	115,3	99,3	98,9	114,5	115,2	112,7	113,3	107,4	107,8	130,5	127,8	März	116,4		99,0		114,6		111,6		107,2		125,1		April	113,6		100,3		117,1		113,1		106,4		132,4		Mai	115,1	114,1	99,3	99,9	118,5	118,4	113,3	113,6	107,9	107,4	133,2	132,1	Juni	113,5		100,2		119,7		114,4		108,0		130,7		Juli 1)	117,0		100,2		126,2		114,9		107,8		130,8		Aug. 1)	117,5	117,9	102,6	101,0	124,4	125,3	114,1	115,4	109,4	107,8	135,4	132,3	Sept. 1)	119,2		100,2		125,2		117,1		106,1		130,6		Okt.	117,3		102,1		125,4		112,8		109,1		137,8		Nov.	117,3	117,8	102,9	103,3	127,1	126,2	115,0	114,9	106,3	106,9	135,2	135,1	Dez.	118,7		105,0		126,2		117,0		105,3		132,2		2000 Jan.	116,8		104,5		128,0		114,6		110,0		134,4		Febr.	117,5	117,3	105,6	105,6	130,7	130,8	118,0	117,3	109,7	110,9	140,8	139,2	März	117,7		106,8		133,8		119,2		113,0		142,3		April	118,6		107,7		134,2		117,2		115,0		145,4		Mai 2)	121,1	119,9	109,0	108,1	138,1	136,6	122,4	119,5	117,3	114,3	150,1	146,8	Juni 2)	120,1		107,5		137,5		119,0		110,5		144,8		Juli	121,7		112,9		140,6		121,3		115,3		155,6		Aug.	121,6	120,5	112,4	111,8	143,0	143,2	122,8	123,1	116,9	118,2	149,5	150,9	Sept.	118,2		110,1		146,1		125,3		122,3		147,7		Okt.	122,1		108,7		148,9		126,2		117,1		146,0		Nov.	121,9	120,9	110,9	110,2	145,1	148,6	124,3	129,2	116,2	117,0	148,7	150,2	Dez.	118,7		110,9		151,7		137,2		117,8		155,9		2001 Jan.	119,9		113,5		150,2		129,3		119,6		157,0		Febr.	118,8	118,3	112,1	112,5	150,6	149,9	130,8	129,2	120,2	120,3	158,8	157,2	März	116,1		112,0		148,9		127,6		121,0		155,8		April	117,8		110,2		143,3		122,1		119,1		152,2		Mai	117,1	117,6	108,6	108,7	146,1	145,0	127,1	126,3	119,2	118,2	153,0	152,5	Juni	117,8		107,3		145,7		129,6		116,3		152,3		Juli 1)	120,0		107,5		141,9		124,7		117,6		149,4		Aug. 1)	117,1	117,1	106,9	107,9	144,3	141,3	127,1	125,3	118,0	118,6	156,8	154,3	Sept.	114,1		109,3		137,8		124,0		120,1		156,6		Okt.	116,7		107,9		134,6		121,0		114,6		150,4		Nov.	114,9	114,3	106,1	105,7	137,5	136,5	123,5	122,1	113,1	115,5	145,3	147,3	Dez.	111,4		103,0		137,3		121,8		118,8		146,3		2002 Jan.	120,0		107,9		135,5		121,1		117,2		149,6		Febr.	125,9	125,6	109,9	108,5	135,2	135,0	120,7	120,3	113,8	114,3	144,8	148,4	März	130,8		107,7		134,2		119,2		111,9		150,8		April o)p)	122,5		112,2		133,7		119,1		116,5		149,6		Mai 2)o)p)	124,4	123,7	108,9	111,7	131,1	132,8	115,9	119,4	108,7	112,7	147,2	152,3	Juni 2)o)p)	124,2		114,0		133,6		123,3		112,9		160,0		Juli x)p)	124,6		112,6		132,2		121,3		115,6		156,1		Aug. x)p)	128,2	...	105,9	...	138,8	...	126,8	...	112,1	...	169,8	...																																																																																																																																		
März	114,5		107,7		117,6		113,3		113,2		123,3		April	114,6		107,1		117,8		114,3		110,0		124,2		Mai	111,6	113,1	109,1	107,8	117,3	117,0	112,3	113,0	110,9	110,2	127,6	125,9	Juni	113,2		107,1		115,8		112,4		109,8		125,8		Juli 1)	110,7		104,6		118,9		114,3		115,2		133,9		Aug. 1)	110,1	110,4	105,1	103,5	116,9	117,7	113,9	113,5	109,0	110,0	129,2	130,5	Sept. 1)	110,5		100,9		117,3		112,2		105,9		128,3		Okt.	108,9		101,7		119,1		112,7		106,7		135,9		Nov.	106,4	106,7	99,9	98,0	115,2	116,6	110,7	111,2	108,8	107,8	130,8	132,6	Dez.	104,7		92,4		115,4		110,2		108,0		131,0		1999 Jan.	116,7		98,4		116,5		115,6		108,7		127,7		Febr.	112,7	115,3	99,3	98,9	114,5	115,2	112,7	113,3	107,4	107,8	130,5	127,8	März	116,4		99,0		114,6		111,6		107,2		125,1		April	113,6		100,3		117,1		113,1		106,4		132,4		Mai	115,1	114,1	99,3	99,9	118,5	118,4	113,3	113,6	107,9	107,4	133,2	132,1	Juni	113,5		100,2		119,7		114,4		108,0		130,7		Juli 1)	117,0		100,2		126,2		114,9		107,8		130,8		Aug. 1)	117,5	117,9	102,6	101,0	124,4	125,3	114,1	115,4	109,4	107,8	135,4	132,3	Sept. 1)	119,2		100,2		125,2		117,1		106,1		130,6		Okt.	117,3		102,1		125,4		112,8		109,1		137,8		Nov.	117,3	117,8	102,9	103,3	127,1	126,2	115,0	114,9	106,3	106,9	135,2	135,1	Dez.	118,7		105,0		126,2		117,0		105,3		132,2		2000 Jan.	116,8		104,5		128,0		114,6		110,0		134,4		Febr.	117,5	117,3	105,6	105,6	130,7	130,8	118,0	117,3	109,7	110,9	140,8	139,2	März	117,7		106,8		133,8		119,2		113,0		142,3		April	118,6		107,7		134,2		117,2		115,0		145,4		Mai 2)	121,1	119,9	109,0	108,1	138,1	136,6	122,4	119,5	117,3	114,3	150,1	146,8	Juni 2)	120,1		107,5		137,5		119,0		110,5		144,8		Juli	121,7		112,9		140,6		121,3		115,3		155,6		Aug.	121,6	120,5	112,4	111,8	143,0	143,2	122,8	123,1	116,9	118,2	149,5	150,9	Sept.	118,2		110,1		146,1		125,3		122,3		147,7		Okt.	122,1		108,7		148,9		126,2		117,1		146,0		Nov.	121,9	120,9	110,9	110,2	145,1	148,6	124,3	129,2	116,2	117,0	148,7	150,2	Dez.	118,7		110,9		151,7		137,2		117,8		155,9		2001 Jan.	119,9		113,5		150,2		129,3		119,6		157,0		Febr.	118,8	118,3	112,1	112,5	150,6	149,9	130,8	129,2	120,2	120,3	158,8	157,2	März	116,1		112,0		148,9		127,6		121,0		155,8		April	117,8		110,2		143,3		122,1		119,1		152,2		Mai	117,1	117,6	108,6	108,7	146,1	145,0	127,1	126,3	119,2	118,2	153,0	152,5	Juni	117,8		107,3		145,7		129,6		116,3		152,3		Juli 1)	120,0		107,5		141,9		124,7		117,6		149,4		Aug. 1)	117,1	117,1	106,9	107,9	144,3	141,3	127,1	125,3	118,0	118,6	156,8	154,3	Sept.	114,1		109,3		137,8		124,0		120,1		156,6		Okt.	116,7		107,9		134,6		121,0		114,6		150,4		Nov.	114,9	114,3	106,1	105,7	137,5	136,5	123,5	122,1	113,1	115,5	145,3	147,3	Dez.	111,4		103,0		137,3		121,8		118,8		146,3		2002 Jan.	120,0		107,9		135,5		121,1		117,2		149,6		Febr.	125,9	125,6	109,9	108,5	135,2	135,0	120,7	120,3	113,8	114,3	144,8	148,4	März	130,8		107,7		134,2		119,2		111,9		150,8		April o)p)	122,5		112,2		133,7		119,1		116,5		149,6		Mai 2)o)p)	124,4	123,7	108,9	111,7	131,1	132,8	115,9	119,4	108,7	112,7	147,2	152,3	Juni 2)o)p)	124,2		114,0		133,6		123,3		112,9		160,0		Juli x)p)	124,6		112,6		132,2		121,3		115,6		156,1		Aug. x)p)	128,2	...	105,9	...	138,8	...	126,8	...	112,1	...	169,8	...																																																																																																																																															
April	114,6		107,1		117,8		114,3		110,0		124,2		Mai	111,6	113,1	109,1	107,8	117,3	117,0	112,3	113,0	110,9	110,2	127,6	125,9	Juni	113,2		107,1		115,8		112,4		109,8		125,8		Juli 1)	110,7		104,6		118,9		114,3		115,2		133,9		Aug. 1)	110,1	110,4	105,1	103,5	116,9	117,7	113,9	113,5	109,0	110,0	129,2	130,5	Sept. 1)	110,5		100,9		117,3		112,2		105,9		128,3		Okt.	108,9		101,7		119,1		112,7		106,7		135,9		Nov.	106,4	106,7	99,9	98,0	115,2	116,6	110,7	111,2	108,8	107,8	130,8	132,6	Dez.	104,7		92,4		115,4		110,2		108,0		131,0		1999 Jan.	116,7		98,4		116,5		115,6		108,7		127,7		Febr.	112,7	115,3	99,3	98,9	114,5	115,2	112,7	113,3	107,4	107,8	130,5	127,8	März	116,4		99,0		114,6		111,6		107,2		125,1		April	113,6		100,3		117,1		113,1		106,4		132,4		Mai	115,1	114,1	99,3	99,9	118,5	118,4	113,3	113,6	107,9	107,4	133,2	132,1	Juni	113,5		100,2		119,7		114,4		108,0		130,7		Juli 1)	117,0		100,2		126,2		114,9		107,8		130,8		Aug. 1)	117,5	117,9	102,6	101,0	124,4	125,3	114,1	115,4	109,4	107,8	135,4	132,3	Sept. 1)	119,2		100,2		125,2		117,1		106,1		130,6		Okt.	117,3		102,1		125,4		112,8		109,1		137,8		Nov.	117,3	117,8	102,9	103,3	127,1	126,2	115,0	114,9	106,3	106,9	135,2	135,1	Dez.	118,7		105,0		126,2		117,0		105,3		132,2		2000 Jan.	116,8		104,5		128,0		114,6		110,0		134,4		Febr.	117,5	117,3	105,6	105,6	130,7	130,8	118,0	117,3	109,7	110,9	140,8	139,2	März	117,7		106,8		133,8		119,2		113,0		142,3		April	118,6		107,7		134,2		117,2		115,0		145,4		Mai 2)	121,1	119,9	109,0	108,1	138,1	136,6	122,4	119,5	117,3	114,3	150,1	146,8	Juni 2)	120,1		107,5		137,5		119,0		110,5		144,8		Juli	121,7		112,9		140,6		121,3		115,3		155,6		Aug.	121,6	120,5	112,4	111,8	143,0	143,2	122,8	123,1	116,9	118,2	149,5	150,9	Sept.	118,2		110,1		146,1		125,3		122,3		147,7		Okt.	122,1		108,7		148,9		126,2		117,1		146,0		Nov.	121,9	120,9	110,9	110,2	145,1	148,6	124,3	129,2	116,2	117,0	148,7	150,2	Dez.	118,7		110,9		151,7		137,2		117,8		155,9		2001 Jan.	119,9		113,5		150,2		129,3		119,6		157,0		Febr.	118,8	118,3	112,1	112,5	150,6	149,9	130,8	129,2	120,2	120,3	158,8	157,2	März	116,1		112,0		148,9		127,6		121,0		155,8		April	117,8		110,2		143,3		122,1		119,1		152,2		Mai	117,1	117,6	108,6	108,7	146,1	145,0	127,1	126,3	119,2	118,2	153,0	152,5	Juni	117,8		107,3		145,7		129,6		116,3		152,3		Juli 1)	120,0		107,5		141,9		124,7		117,6		149,4		Aug. 1)	117,1	117,1	106,9	107,9	144,3	141,3	127,1	125,3	118,0	118,6	156,8	154,3	Sept.	114,1		109,3		137,8		124,0		120,1		156,6		Okt.	116,7		107,9		134,6		121,0		114,6		150,4		Nov.	114,9	114,3	106,1	105,7	137,5	136,5	123,5	122,1	113,1	115,5	145,3	147,3	Dez.	111,4		103,0		137,3		121,8		118,8		146,3		2002 Jan.	120,0		107,9		135,5		121,1		117,2		149,6		Febr.	125,9	125,6	109,9	108,5	135,2	135,0	120,7	120,3	113,8	114,3	144,8	148,4	März	130,8		107,7		134,2		119,2		111,9		150,8		April o)p)	122,5		112,2		133,7		119,1		116,5		149,6		Mai 2)o)p)	124,4	123,7	108,9	111,7	131,1	132,8	115,9	119,4	108,7	112,7	147,2	152,3	Juni 2)o)p)	124,2		114,0		133,6		123,3		112,9		160,0		Juli x)p)	124,6		112,6		132,2		121,3		115,6		156,1		Aug. x)p)	128,2	...	105,9	...	138,8	...	126,8	...	112,1	...	169,8	...																																																																																																																																																												
Mai	111,6	113,1	109,1	107,8	117,3	117,0	112,3	113,0	110,9	110,2	127,6	125,9	Juni	113,2		107,1		115,8		112,4		109,8		125,8		Juli 1)	110,7		104,6		118,9		114,3		115,2		133,9		Aug. 1)	110,1	110,4	105,1	103,5	116,9	117,7	113,9	113,5	109,0	110,0	129,2	130,5	Sept. 1)	110,5		100,9		117,3		112,2		105,9		128,3		Okt.	108,9		101,7		119,1		112,7		106,7		135,9		Nov.	106,4	106,7	99,9	98,0	115,2	116,6	110,7	111,2	108,8	107,8	130,8	132,6	Dez.	104,7		92,4		115,4		110,2		108,0		131,0		1999 Jan.	116,7		98,4		116,5		115,6		108,7		127,7		Febr.	112,7	115,3	99,3	98,9	114,5	115,2	112,7	113,3	107,4	107,8	130,5	127,8	März	116,4		99,0		114,6		111,6		107,2		125,1		April	113,6		100,3		117,1		113,1		106,4		132,4		Mai	115,1	114,1	99,3	99,9	118,5	118,4	113,3	113,6	107,9	107,4	133,2	132,1	Juni	113,5		100,2		119,7		114,4		108,0		130,7		Juli 1)	117,0		100,2		126,2		114,9		107,8		130,8		Aug. 1)	117,5	117,9	102,6	101,0	124,4	125,3	114,1	115,4	109,4	107,8	135,4	132,3	Sept. 1)	119,2		100,2		125,2		117,1		106,1		130,6		Okt.	117,3		102,1		125,4		112,8		109,1		137,8		Nov.	117,3	117,8	102,9	103,3	127,1	126,2	115,0	114,9	106,3	106,9	135,2	135,1	Dez.	118,7		105,0		126,2		117,0		105,3		132,2		2000 Jan.	116,8		104,5		128,0		114,6		110,0		134,4		Febr.	117,5	117,3	105,6	105,6	130,7	130,8	118,0	117,3	109,7	110,9	140,8	139,2	März	117,7		106,8		133,8		119,2		113,0		142,3		April	118,6		107,7		134,2		117,2		115,0		145,4		Mai 2)	121,1	119,9	109,0	108,1	138,1	136,6	122,4	119,5	117,3	114,3	150,1	146,8	Juni 2)	120,1		107,5		137,5		119,0		110,5		144,8		Juli	121,7		112,9		140,6		121,3		115,3		155,6		Aug.	121,6	120,5	112,4	111,8	143,0	143,2	122,8	123,1	116,9	118,2	149,5	150,9	Sept.	118,2		110,1		146,1		125,3		122,3		147,7		Okt.	122,1		108,7		148,9		126,2		117,1		146,0		Nov.	121,9	120,9	110,9	110,2	145,1	148,6	124,3	129,2	116,2	117,0	148,7	150,2	Dez.	118,7		110,9		151,7		137,2		117,8		155,9		2001 Jan.	119,9		113,5		150,2		129,3		119,6		157,0		Febr.	118,8	118,3	112,1	112,5	150,6	149,9	130,8	129,2	120,2	120,3	158,8	157,2	März	116,1		112,0		148,9		127,6		121,0		155,8		April	117,8		110,2		143,3		122,1		119,1		152,2		Mai	117,1	117,6	108,6	108,7	146,1	145,0	127,1	126,3	119,2	118,2	153,0	152,5	Juni	117,8		107,3		145,7		129,6		116,3		152,3		Juli 1)	120,0		107,5		141,9		124,7		117,6		149,4		Aug. 1)	117,1	117,1	106,9	107,9	144,3	141,3	127,1	125,3	118,0	118,6	156,8	154,3	Sept.	114,1		109,3		137,8		124,0		120,1		156,6		Okt.	116,7		107,9		134,6		121,0		114,6		150,4		Nov.	114,9	114,3	106,1	105,7	137,5	136,5	123,5	122,1	113,1	115,5	145,3	147,3	Dez.	111,4		103,0		137,3		121,8		118,8		146,3		2002 Jan.	120,0		107,9		135,5		121,1		117,2		149,6		Febr.	125,9	125,6	109,9	108,5	135,2	135,0	120,7	120,3	113,8	114,3	144,8	148,4	März	130,8		107,7		134,2		119,2		111,9		150,8		April o)p)	122,5		112,2		133,7		119,1		116,5		149,6		Mai 2)o)p)	124,4	123,7	108,9	111,7	131,1	132,8	115,9	119,4	108,7	112,7	147,2	152,3	Juni 2)o)p)	124,2		114,0		133,6		123,3		112,9		160,0		Juli x)p)	124,6		112,6		132,2		121,3		115,6		156,1		Aug. x)p)	128,2	...	105,9	...	138,8	...	126,8	...	112,1	...	169,8	...																																																																																																																																																																									
Juni	113,2		107,1		115,8		112,4		109,8		125,8		Juli 1)	110,7		104,6		118,9		114,3		115,2		133,9		Aug. 1)	110,1	110,4	105,1	103,5	116,9	117,7	113,9	113,5	109,0	110,0	129,2	130,5	Sept. 1)	110,5		100,9		117,3		112,2		105,9		128,3		Okt.	108,9		101,7		119,1		112,7		106,7		135,9		Nov.	106,4	106,7	99,9	98,0	115,2	116,6	110,7	111,2	108,8	107,8	130,8	132,6	Dez.	104,7		92,4		115,4		110,2		108,0		131,0		1999 Jan.	116,7		98,4		116,5		115,6		108,7		127,7		Febr.	112,7	115,3	99,3	98,9	114,5	115,2	112,7	113,3	107,4	107,8	130,5	127,8	März	116,4		99,0		114,6		111,6		107,2		125,1		April	113,6		100,3		117,1		113,1		106,4		132,4		Mai	115,1	114,1	99,3	99,9	118,5	118,4	113,3	113,6	107,9	107,4	133,2	132,1	Juni	113,5		100,2		119,7		114,4		108,0		130,7		Juli 1)	117,0		100,2		126,2		114,9		107,8		130,8		Aug. 1)	117,5	117,9	102,6	101,0	124,4	125,3	114,1	115,4	109,4	107,8	135,4	132,3	Sept. 1)	119,2		100,2		125,2		117,1		106,1		130,6		Okt.	117,3		102,1		125,4		112,8		109,1		137,8		Nov.	117,3	117,8	102,9	103,3	127,1	126,2	115,0	114,9	106,3	106,9	135,2	135,1	Dez.	118,7		105,0		126,2		117,0		105,3		132,2		2000 Jan.	116,8		104,5		128,0		114,6		110,0		134,4		Febr.	117,5	117,3	105,6	105,6	130,7	130,8	118,0	117,3	109,7	110,9	140,8	139,2	März	117,7		106,8		133,8		119,2		113,0		142,3		April	118,6		107,7		134,2		117,2		115,0		145,4		Mai 2)	121,1	119,9	109,0	108,1	138,1	136,6	122,4	119,5	117,3	114,3	150,1	146,8	Juni 2)	120,1		107,5		137,5		119,0		110,5		144,8		Juli	121,7		112,9		140,6		121,3		115,3		155,6		Aug.	121,6	120,5	112,4	111,8	143,0	143,2	122,8	123,1	116,9	118,2	149,5	150,9	Sept.	118,2		110,1		146,1		125,3		122,3		147,7		Okt.	122,1		108,7		148,9		126,2		117,1		146,0		Nov.	121,9	120,9	110,9	110,2	145,1	148,6	124,3	129,2	116,2	117,0	148,7	150,2	Dez.	118,7		110,9		151,7		137,2		117,8		155,9		2001 Jan.	119,9		113,5		150,2		129,3		119,6		157,0		Febr.	118,8	118,3	112,1	112,5	150,6	149,9	130,8	129,2	120,2	120,3	158,8	157,2	März	116,1		112,0		148,9		127,6		121,0		155,8		April	117,8		110,2		143,3		122,1		119,1		152,2		Mai	117,1	117,6	108,6	108,7	146,1	145,0	127,1	126,3	119,2	118,2	153,0	152,5	Juni	117,8		107,3		145,7		129,6		116,3		152,3		Juli 1)	120,0		107,5		141,9		124,7		117,6		149,4		Aug. 1)	117,1	117,1	106,9	107,9	144,3	141,3	127,1	125,3	118,0	118,6	156,8	154,3	Sept.	114,1		109,3		137,8		124,0		120,1		156,6		Okt.	116,7		107,9		134,6		121,0		114,6		150,4		Nov.	114,9	114,3	106,1	105,7	137,5	136,5	123,5	122,1	113,1	115,5	145,3	147,3	Dez.	111,4		103,0		137,3		121,8		118,8		146,3		2002 Jan.	120,0		107,9		135,5		121,1		117,2		149,6		Febr.	125,9	125,6	109,9	108,5	135,2	135,0	120,7	120,3	113,8	114,3	144,8	148,4	März	130,8		107,7		134,2		119,2		111,9		150,8		April o)p)	122,5		112,2		133,7		119,1		116,5		149,6		Mai 2)o)p)	124,4	123,7	108,9	111,7	131,1	132,8	115,9	119,4	108,7	112,7	147,2	152,3	Juni 2)o)p)	124,2		114,0		133,6		123,3		112,9		160,0		Juli x)p)	124,6		112,6		132,2		121,3		115,6		156,1		Aug. x)p)	128,2	...	105,9	...	138,8	...	126,8	...	112,1	...	169,8	...																																																																																																																																																																																						
Juli 1)	110,7		104,6		118,9		114,3		115,2		133,9		Aug. 1)	110,1	110,4	105,1	103,5	116,9	117,7	113,9	113,5	109,0	110,0	129,2	130,5	Sept. 1)	110,5		100,9		117,3		112,2		105,9		128,3		Okt.	108,9		101,7		119,1		112,7		106,7		135,9		Nov.	106,4	106,7	99,9	98,0	115,2	116,6	110,7	111,2	108,8	107,8	130,8	132,6	Dez.	104,7		92,4		115,4		110,2		108,0		131,0		1999 Jan.	116,7		98,4		116,5		115,6		108,7		127,7		Febr.	112,7	115,3	99,3	98,9	114,5	115,2	112,7	113,3	107,4	107,8	130,5	127,8	März	116,4		99,0		114,6		111,6		107,2		125,1		April	113,6		100,3		117,1		113,1		106,4		132,4		Mai	115,1	114,1	99,3	99,9	118,5	118,4	113,3	113,6	107,9	107,4	133,2	132,1	Juni	113,5		100,2		119,7		114,4		108,0		130,7		Juli 1)	117,0		100,2		126,2		114,9		107,8		130,8		Aug. 1)	117,5	117,9	102,6	101,0	124,4	125,3	114,1	115,4	109,4	107,8	135,4	132,3	Sept. 1)	119,2		100,2		125,2		117,1		106,1		130,6		Okt.	117,3		102,1		125,4		112,8		109,1		137,8		Nov.	117,3	117,8	102,9	103,3	127,1	126,2	115,0	114,9	106,3	106,9	135,2	135,1	Dez.	118,7		105,0		126,2		117,0		105,3		132,2		2000 Jan.	116,8		104,5		128,0		114,6		110,0		134,4		Febr.	117,5	117,3	105,6	105,6	130,7	130,8	118,0	117,3	109,7	110,9	140,8	139,2	März	117,7		106,8		133,8		119,2		113,0		142,3		April	118,6		107,7		134,2		117,2		115,0		145,4		Mai 2)	121,1	119,9	109,0	108,1	138,1	136,6	122,4	119,5	117,3	114,3	150,1	146,8	Juni 2)	120,1		107,5		137,5		119,0		110,5		144,8		Juli	121,7		112,9		140,6		121,3		115,3		155,6		Aug.	121,6	120,5	112,4	111,8	143,0	143,2	122,8	123,1	116,9	118,2	149,5	150,9	Sept.	118,2		110,1		146,1		125,3		122,3		147,7		Okt.	122,1		108,7		148,9		126,2		117,1		146,0		Nov.	121,9	120,9	110,9	110,2	145,1	148,6	124,3	129,2	116,2	117,0	148,7	150,2	Dez.	118,7		110,9		151,7		137,2		117,8		155,9		2001 Jan.	119,9		113,5		150,2		129,3		119,6		157,0		Febr.	118,8	118,3	112,1	112,5	150,6	149,9	130,8	129,2	120,2	120,3	158,8	157,2	März	116,1		112,0		148,9		127,6		121,0		155,8		April	117,8		110,2		143,3		122,1		119,1		152,2		Mai	117,1	117,6	108,6	108,7	146,1	145,0	127,1	126,3	119,2	118,2	153,0	152,5	Juni	117,8		107,3		145,7		129,6		116,3		152,3		Juli 1)	120,0		107,5		141,9		124,7		117,6		149,4		Aug. 1)	117,1	117,1	106,9	107,9	144,3	141,3	127,1	125,3	118,0	118,6	156,8	154,3	Sept.	114,1		109,3		137,8		124,0		120,1		156,6		Okt.	116,7		107,9		134,6		121,0		114,6		150,4		Nov.	114,9	114,3	106,1	105,7	137,5	136,5	123,5	122,1	113,1	115,5	145,3	147,3	Dez.	111,4		103,0		137,3		121,8		118,8		146,3		2002 Jan.	120,0		107,9		135,5		121,1		117,2		149,6		Febr.	125,9	125,6	109,9	108,5	135,2	135,0	120,7	120,3	113,8	114,3	144,8	148,4	März	130,8		107,7		134,2		119,2		111,9		150,8		April o)p)	122,5		112,2		133,7		119,1		116,5		149,6		Mai 2)o)p)	124,4	123,7	108,9	111,7	131,1	132,8	115,9	119,4	108,7	112,7	147,2	152,3	Juni 2)o)p)	124,2		114,0		133,6		123,3		112,9		160,0		Juli x)p)	124,6		112,6		132,2		121,3		115,6		156,1		Aug. x)p)	128,2	...	105,9	...	138,8	...	126,8	...	112,1	...	169,8	...																																																																																																																																																																																																			
Aug. 1)	110,1	110,4	105,1	103,5	116,9	117,7	113,9	113,5	109,0	110,0	129,2	130,5	Sept. 1)	110,5		100,9		117,3		112,2		105,9		128,3		Okt.	108,9		101,7		119,1		112,7		106,7		135,9		Nov.	106,4	106,7	99,9	98,0	115,2	116,6	110,7	111,2	108,8	107,8	130,8	132,6	Dez.	104,7		92,4		115,4		110,2		108,0		131,0		1999 Jan.	116,7		98,4		116,5		115,6		108,7		127,7		Febr.	112,7	115,3	99,3	98,9	114,5	115,2	112,7	113,3	107,4	107,8	130,5	127,8	März	116,4		99,0		114,6		111,6		107,2		125,1		April	113,6		100,3		117,1		113,1		106,4		132,4		Mai	115,1	114,1	99,3	99,9	118,5	118,4	113,3	113,6	107,9	107,4	133,2	132,1	Juni	113,5		100,2		119,7		114,4		108,0		130,7		Juli 1)	117,0		100,2		126,2		114,9		107,8		130,8		Aug. 1)	117,5	117,9	102,6	101,0	124,4	125,3	114,1	115,4	109,4	107,8	135,4	132,3	Sept. 1)	119,2		100,2		125,2		117,1		106,1		130,6		Okt.	117,3		102,1		125,4		112,8		109,1		137,8		Nov.	117,3	117,8	102,9	103,3	127,1	126,2	115,0	114,9	106,3	106,9	135,2	135,1	Dez.	118,7		105,0		126,2		117,0		105,3		132,2		2000 Jan.	116,8		104,5		128,0		114,6		110,0		134,4		Febr.	117,5	117,3	105,6	105,6	130,7	130,8	118,0	117,3	109,7	110,9	140,8	139,2	März	117,7		106,8		133,8		119,2		113,0		142,3		April	118,6		107,7		134,2		117,2		115,0		145,4		Mai 2)	121,1	119,9	109,0	108,1	138,1	136,6	122,4	119,5	117,3	114,3	150,1	146,8	Juni 2)	120,1		107,5		137,5		119,0		110,5		144,8		Juli	121,7		112,9		140,6		121,3		115,3		155,6		Aug.	121,6	120,5	112,4	111,8	143,0	143,2	122,8	123,1	116,9	118,2	149,5	150,9	Sept.	118,2		110,1		146,1		125,3		122,3		147,7		Okt.	122,1		108,7		148,9		126,2		117,1		146,0		Nov.	121,9	120,9	110,9	110,2	145,1	148,6	124,3	129,2	116,2	117,0	148,7	150,2	Dez.	118,7		110,9		151,7		137,2		117,8		155,9		2001 Jan.	119,9		113,5		150,2		129,3		119,6		157,0		Febr.	118,8	118,3	112,1	112,5	150,6	149,9	130,8	129,2	120,2	120,3	158,8	157,2	März	116,1		112,0		148,9		127,6		121,0		155,8		April	117,8		110,2		143,3		122,1		119,1		152,2		Mai	117,1	117,6	108,6	108,7	146,1	145,0	127,1	126,3	119,2	118,2	153,0	152,5	Juni	117,8		107,3		145,7		129,6		116,3		152,3		Juli 1)	120,0		107,5		141,9		124,7		117,6		149,4		Aug. 1)	117,1	117,1	106,9	107,9	144,3	141,3	127,1	125,3	118,0	118,6	156,8	154,3	Sept.	114,1		109,3		137,8		124,0		120,1		156,6		Okt.	116,7		107,9		134,6		121,0		114,6		150,4		Nov.	114,9	114,3	106,1	105,7	137,5	136,5	123,5	122,1	113,1	115,5	145,3	147,3	Dez.	111,4		103,0		137,3		121,8		118,8		146,3		2002 Jan.	120,0		107,9		135,5		121,1		117,2		149,6		Febr.	125,9	125,6	109,9	108,5	135,2	135,0	120,7	120,3	113,8	114,3	144,8	148,4	März	130,8		107,7		134,2		119,2		111,9		150,8		April o)p)	122,5		112,2		133,7		119,1		116,5		149,6		Mai 2)o)p)	124,4	123,7	108,9	111,7	131,1	132,8	115,9	119,4	108,7	112,7	147,2	152,3	Juni 2)o)p)	124,2		114,0		133,6		123,3		112,9		160,0		Juli x)p)	124,6		112,6		132,2		121,3		115,6		156,1		Aug. x)p)	128,2	...	105,9	...	138,8	...	126,8	...	112,1	...	169,8	...																																																																																																																																																																																																																
Sept. 1)	110,5		100,9		117,3		112,2		105,9		128,3		Okt.	108,9		101,7		119,1		112,7		106,7		135,9		Nov.	106,4	106,7	99,9	98,0	115,2	116,6	110,7	111,2	108,8	107,8	130,8	132,6	Dez.	104,7		92,4		115,4		110,2		108,0		131,0		1999 Jan.	116,7		98,4		116,5		115,6		108,7		127,7		Febr.	112,7	115,3	99,3	98,9	114,5	115,2	112,7	113,3	107,4	107,8	130,5	127,8	März	116,4		99,0		114,6		111,6		107,2		125,1		April	113,6		100,3		117,1		113,1		106,4		132,4		Mai	115,1	114,1	99,3	99,9	118,5	118,4	113,3	113,6	107,9	107,4	133,2	132,1	Juni	113,5		100,2		119,7		114,4		108,0		130,7		Juli 1)	117,0		100,2		126,2		114,9		107,8		130,8		Aug. 1)	117,5	117,9	102,6	101,0	124,4	125,3	114,1	115,4	109,4	107,8	135,4	132,3	Sept. 1)	119,2		100,2		125,2		117,1		106,1		130,6		Okt.	117,3		102,1		125,4		112,8		109,1		137,8		Nov.	117,3	117,8	102,9	103,3	127,1	126,2	115,0	114,9	106,3	106,9	135,2	135,1	Dez.	118,7		105,0		126,2		117,0		105,3		132,2		2000 Jan.	116,8		104,5		128,0		114,6		110,0		134,4		Febr.	117,5	117,3	105,6	105,6	130,7	130,8	118,0	117,3	109,7	110,9	140,8	139,2	März	117,7		106,8		133,8		119,2		113,0		142,3		April	118,6		107,7		134,2		117,2		115,0		145,4		Mai 2)	121,1	119,9	109,0	108,1	138,1	136,6	122,4	119,5	117,3	114,3	150,1	146,8	Juni 2)	120,1		107,5		137,5		119,0		110,5		144,8		Juli	121,7		112,9		140,6		121,3		115,3		155,6		Aug.	121,6	120,5	112,4	111,8	143,0	143,2	122,8	123,1	116,9	118,2	149,5	150,9	Sept.	118,2		110,1		146,1		125,3		122,3		147,7		Okt.	122,1		108,7		148,9		126,2		117,1		146,0		Nov.	121,9	120,9	110,9	110,2	145,1	148,6	124,3	129,2	116,2	117,0	148,7	150,2	Dez.	118,7		110,9		151,7		137,2		117,8		155,9		2001 Jan.	119,9		113,5		150,2		129,3		119,6		157,0		Febr.	118,8	118,3	112,1	112,5	150,6	149,9	130,8	129,2	120,2	120,3	158,8	157,2	März	116,1		112,0		148,9		127,6		121,0		155,8		April	117,8		110,2		143,3		122,1		119,1		152,2		Mai	117,1	117,6	108,6	108,7	146,1	145,0	127,1	126,3	119,2	118,2	153,0	152,5	Juni	117,8		107,3		145,7		129,6		116,3		152,3		Juli 1)	120,0		107,5		141,9		124,7		117,6		149,4		Aug. 1)	117,1	117,1	106,9	107,9	144,3	141,3	127,1	125,3	118,0	118,6	156,8	154,3	Sept.	114,1		109,3		137,8		124,0		120,1		156,6		Okt.	116,7		107,9		134,6		121,0		114,6		150,4		Nov.	114,9	114,3	106,1	105,7	137,5	136,5	123,5	122,1	113,1	115,5	145,3	147,3	Dez.	111,4		103,0		137,3		121,8		118,8		146,3		2002 Jan.	120,0		107,9		135,5		121,1		117,2		149,6		Febr.	125,9	125,6	109,9	108,5	135,2	135,0	120,7	120,3	113,8	114,3	144,8	148,4	März	130,8		107,7		134,2		119,2		111,9		150,8		April o)p)	122,5		112,2		133,7		119,1		116,5		149,6		Mai 2)o)p)	124,4	123,7	108,9	111,7	131,1	132,8	115,9	119,4	108,7	112,7	147,2	152,3	Juni 2)o)p)	124,2		114,0		133,6		123,3		112,9		160,0		Juli x)p)	124,6		112,6		132,2		121,3		115,6		156,1		Aug. x)p)	128,2	...	105,9	...	138,8	...	126,8	...	112,1	...	169,8	...																																																																																																																																																																																																																													
Okt.	108,9		101,7		119,1		112,7		106,7		135,9		Nov.	106,4	106,7	99,9	98,0	115,2	116,6	110,7	111,2	108,8	107,8	130,8	132,6	Dez.	104,7		92,4		115,4		110,2		108,0		131,0		1999 Jan.	116,7		98,4		116,5		115,6		108,7		127,7		Febr.	112,7	115,3	99,3	98,9	114,5	115,2	112,7	113,3	107,4	107,8	130,5	127,8	März	116,4		99,0		114,6		111,6		107,2		125,1		April	113,6		100,3		117,1		113,1		106,4		132,4		Mai	115,1	114,1	99,3	99,9	118,5	118,4	113,3	113,6	107,9	107,4	133,2	132,1	Juni	113,5		100,2		119,7		114,4		108,0		130,7		Juli 1)	117,0		100,2		126,2		114,9		107,8		130,8		Aug. 1)	117,5	117,9	102,6	101,0	124,4	125,3	114,1	115,4	109,4	107,8	135,4	132,3	Sept. 1)	119,2		100,2		125,2		117,1		106,1		130,6		Okt.	117,3		102,1		125,4		112,8		109,1		137,8		Nov.	117,3	117,8	102,9	103,3	127,1	126,2	115,0	114,9	106,3	106,9	135,2	135,1	Dez.	118,7		105,0		126,2		117,0		105,3		132,2		2000 Jan.	116,8		104,5		128,0		114,6		110,0		134,4		Febr.	117,5	117,3	105,6	105,6	130,7	130,8	118,0	117,3	109,7	110,9	140,8	139,2	März	117,7		106,8		133,8		119,2		113,0		142,3		April	118,6		107,7		134,2		117,2		115,0		145,4		Mai 2)	121,1	119,9	109,0	108,1	138,1	136,6	122,4	119,5	117,3	114,3	150,1	146,8	Juni 2)	120,1		107,5		137,5		119,0		110,5		144,8		Juli	121,7		112,9		140,6		121,3		115,3		155,6		Aug.	121,6	120,5	112,4	111,8	143,0	143,2	122,8	123,1	116,9	118,2	149,5	150,9	Sept.	118,2		110,1		146,1		125,3		122,3		147,7		Okt.	122,1		108,7		148,9		126,2		117,1		146,0		Nov.	121,9	120,9	110,9	110,2	145,1	148,6	124,3	129,2	116,2	117,0	148,7	150,2	Dez.	118,7		110,9		151,7		137,2		117,8		155,9		2001 Jan.	119,9		113,5		150,2		129,3		119,6		157,0		Febr.	118,8	118,3	112,1	112,5	150,6	149,9	130,8	129,2	120,2	120,3	158,8	157,2	März	116,1		112,0		148,9		127,6		121,0		155,8		April	117,8		110,2		143,3		122,1		119,1		152,2		Mai	117,1	117,6	108,6	108,7	146,1	145,0	127,1	126,3	119,2	118,2	153,0	152,5	Juni	117,8		107,3		145,7		129,6		116,3		152,3		Juli 1)	120,0		107,5		141,9		124,7		117,6		149,4		Aug. 1)	117,1	117,1	106,9	107,9	144,3	141,3	127,1	125,3	118,0	118,6	156,8	154,3	Sept.	114,1		109,3		137,8		124,0		120,1		156,6		Okt.	116,7		107,9		134,6		121,0		114,6		150,4		Nov.	114,9	114,3	106,1	105,7	137,5	136,5	123,5	122,1	113,1	115,5	145,3	147,3	Dez.	111,4		103,0		137,3		121,8		118,8		146,3		2002 Jan.	120,0		107,9		135,5		121,1		117,2		149,6		Febr.	125,9	125,6	109,9	108,5	135,2	135,0	120,7	120,3	113,8	114,3	144,8	148,4	März	130,8		107,7		134,2		119,2		111,9		150,8		April o)p)	122,5		112,2		133,7		119,1		116,5		149,6		Mai 2)o)p)	124,4	123,7	108,9	111,7	131,1	132,8	115,9	119,4	108,7	112,7	147,2	152,3	Juni 2)o)p)	124,2		114,0		133,6		123,3		112,9		160,0		Juli x)p)	124,6		112,6		132,2		121,3		115,6		156,1		Aug. x)p)	128,2	...	105,9	...	138,8	...	126,8	...	112,1	...	169,8	...																																																																																																																																																																																																																																										
Nov.	106,4	106,7	99,9	98,0	115,2	116,6	110,7	111,2	108,8	107,8	130,8	132,6	Dez.	104,7		92,4		115,4		110,2		108,0		131,0		1999 Jan.	116,7		98,4		116,5		115,6		108,7		127,7		Febr.	112,7	115,3	99,3	98,9	114,5	115,2	112,7	113,3	107,4	107,8	130,5	127,8	März	116,4		99,0		114,6		111,6		107,2		125,1		April	113,6		100,3		117,1		113,1		106,4		132,4		Mai	115,1	114,1	99,3	99,9	118,5	118,4	113,3	113,6	107,9	107,4	133,2	132,1	Juni	113,5		100,2		119,7		114,4		108,0		130,7		Juli 1)	117,0		100,2		126,2		114,9		107,8		130,8		Aug. 1)	117,5	117,9	102,6	101,0	124,4	125,3	114,1	115,4	109,4	107,8	135,4	132,3	Sept. 1)	119,2		100,2		125,2		117,1		106,1		130,6		Okt.	117,3		102,1		125,4		112,8		109,1		137,8		Nov.	117,3	117,8	102,9	103,3	127,1	126,2	115,0	114,9	106,3	106,9	135,2	135,1	Dez.	118,7		105,0		126,2		117,0		105,3		132,2		2000 Jan.	116,8		104,5		128,0		114,6		110,0		134,4		Febr.	117,5	117,3	105,6	105,6	130,7	130,8	118,0	117,3	109,7	110,9	140,8	139,2	März	117,7		106,8		133,8		119,2		113,0		142,3		April	118,6		107,7		134,2		117,2		115,0		145,4		Mai 2)	121,1	119,9	109,0	108,1	138,1	136,6	122,4	119,5	117,3	114,3	150,1	146,8	Juni 2)	120,1		107,5		137,5		119,0		110,5		144,8		Juli	121,7		112,9		140,6		121,3		115,3		155,6		Aug.	121,6	120,5	112,4	111,8	143,0	143,2	122,8	123,1	116,9	118,2	149,5	150,9	Sept.	118,2		110,1		146,1		125,3		122,3		147,7		Okt.	122,1		108,7		148,9		126,2		117,1		146,0		Nov.	121,9	120,9	110,9	110,2	145,1	148,6	124,3	129,2	116,2	117,0	148,7	150,2	Dez.	118,7		110,9		151,7		137,2		117,8		155,9		2001 Jan.	119,9		113,5		150,2		129,3		119,6		157,0		Febr.	118,8	118,3	112,1	112,5	150,6	149,9	130,8	129,2	120,2	120,3	158,8	157,2	März	116,1		112,0		148,9		127,6		121,0		155,8		April	117,8		110,2		143,3		122,1		119,1		152,2		Mai	117,1	117,6	108,6	108,7	146,1	145,0	127,1	126,3	119,2	118,2	153,0	152,5	Juni	117,8		107,3		145,7		129,6		116,3		152,3		Juli 1)	120,0		107,5		141,9		124,7		117,6		149,4		Aug. 1)	117,1	117,1	106,9	107,9	144,3	141,3	127,1	125,3	118,0	118,6	156,8	154,3	Sept.	114,1		109,3		137,8		124,0		120,1		156,6		Okt.	116,7		107,9		134,6		121,0		114,6		150,4		Nov.	114,9	114,3	106,1	105,7	137,5	136,5	123,5	122,1	113,1	115,5	145,3	147,3	Dez.	111,4		103,0		137,3		121,8		118,8		146,3		2002 Jan.	120,0		107,9		135,5		121,1		117,2		149,6		Febr.	125,9	125,6	109,9	108,5	135,2	135,0	120,7	120,3	113,8	114,3	144,8	148,4	März	130,8		107,7		134,2		119,2		111,9		150,8		April o)p)	122,5		112,2		133,7		119,1		116,5		149,6		Mai 2)o)p)	124,4	123,7	108,9	111,7	131,1	132,8	115,9	119,4	108,7	112,7	147,2	152,3	Juni 2)o)p)	124,2		114,0		133,6		123,3		112,9		160,0		Juli x)p)	124,6		112,6		132,2		121,3		115,6		156,1		Aug. x)p)	128,2	...	105,9	...	138,8	...	126,8	...	112,1	...	169,8	...																																																																																																																																																																																																																																																							
Dez.	104,7		92,4		115,4		110,2		108,0		131,0		1999 Jan.	116,7		98,4		116,5		115,6		108,7		127,7		Febr.	112,7	115,3	99,3	98,9	114,5	115,2	112,7	113,3	107,4	107,8	130,5	127,8	März	116,4		99,0		114,6		111,6		107,2		125,1		April	113,6		100,3		117,1		113,1		106,4		132,4		Mai	115,1	114,1	99,3	99,9	118,5	118,4	113,3	113,6	107,9	107,4	133,2	132,1	Juni	113,5		100,2		119,7		114,4		108,0		130,7		Juli 1)	117,0		100,2		126,2		114,9		107,8		130,8		Aug. 1)	117,5	117,9	102,6	101,0	124,4	125,3	114,1	115,4	109,4	107,8	135,4	132,3	Sept. 1)	119,2		100,2		125,2		117,1		106,1		130,6		Okt.	117,3		102,1		125,4		112,8		109,1		137,8		Nov.	117,3	117,8	102,9	103,3	127,1	126,2	115,0	114,9	106,3	106,9	135,2	135,1	Dez.	118,7		105,0		126,2		117,0		105,3		132,2		2000 Jan.	116,8		104,5		128,0		114,6		110,0		134,4		Febr.	117,5	117,3	105,6	105,6	130,7	130,8	118,0	117,3	109,7	110,9	140,8	139,2	März	117,7		106,8		133,8		119,2		113,0		142,3		April	118,6		107,7		134,2		117,2		115,0		145,4		Mai 2)	121,1	119,9	109,0	108,1	138,1	136,6	122,4	119,5	117,3	114,3	150,1	146,8	Juni 2)	120,1		107,5		137,5		119,0		110,5		144,8		Juli	121,7		112,9		140,6		121,3		115,3		155,6		Aug.	121,6	120,5	112,4	111,8	143,0	143,2	122,8	123,1	116,9	118,2	149,5	150,9	Sept.	118,2		110,1		146,1		125,3		122,3		147,7		Okt.	122,1		108,7		148,9		126,2		117,1		146,0		Nov.	121,9	120,9	110,9	110,2	145,1	148,6	124,3	129,2	116,2	117,0	148,7	150,2	Dez.	118,7		110,9		151,7		137,2		117,8		155,9		2001 Jan.	119,9		113,5		150,2		129,3		119,6		157,0		Febr.	118,8	118,3	112,1	112,5	150,6	149,9	130,8	129,2	120,2	120,3	158,8	157,2	März	116,1		112,0		148,9		127,6		121,0		155,8		April	117,8		110,2		143,3		122,1		119,1		152,2		Mai	117,1	117,6	108,6	108,7	146,1	145,0	127,1	126,3	119,2	118,2	153,0	152,5	Juni	117,8		107,3		145,7		129,6		116,3		152,3		Juli 1)	120,0		107,5		141,9		124,7		117,6		149,4		Aug. 1)	117,1	117,1	106,9	107,9	144,3	141,3	127,1	125,3	118,0	118,6	156,8	154,3	Sept.	114,1		109,3		137,8		124,0		120,1		156,6		Okt.	116,7		107,9		134,6		121,0		114,6		150,4		Nov.	114,9	114,3	106,1	105,7	137,5	136,5	123,5	122,1	113,1	115,5	145,3	147,3	Dez.	111,4		103,0		137,3		121,8		118,8		146,3		2002 Jan.	120,0		107,9		135,5		121,1		117,2		149,6		Febr.	125,9	125,6	109,9	108,5	135,2	135,0	120,7	120,3	113,8	114,3	144,8	148,4	März	130,8		107,7		134,2		119,2		111,9		150,8		April o)p)	122,5		112,2		133,7		119,1		116,5		149,6		Mai 2)o)p)	124,4	123,7	108,9	111,7	131,1	132,8	115,9	119,4	108,7	112,7	147,2	152,3	Juni 2)o)p)	124,2		114,0		133,6		123,3		112,9		160,0		Juli x)p)	124,6		112,6		132,2		121,3		115,6		156,1		Aug. x)p)	128,2	...	105,9	...	138,8	...	126,8	...	112,1	...	169,8	...																																																																																																																																																																																																																																																																				
1999 Jan.	116,7		98,4		116,5		115,6		108,7		127,7		Febr.	112,7	115,3	99,3	98,9	114,5	115,2	112,7	113,3	107,4	107,8	130,5	127,8	März	116,4		99,0		114,6		111,6		107,2		125,1		April	113,6		100,3		117,1		113,1		106,4		132,4		Mai	115,1	114,1	99,3	99,9	118,5	118,4	113,3	113,6	107,9	107,4	133,2	132,1	Juni	113,5		100,2		119,7		114,4		108,0		130,7		Juli 1)	117,0		100,2		126,2		114,9		107,8		130,8		Aug. 1)	117,5	117,9	102,6	101,0	124,4	125,3	114,1	115,4	109,4	107,8	135,4	132,3	Sept. 1)	119,2		100,2		125,2		117,1		106,1		130,6		Okt.	117,3		102,1		125,4		112,8		109,1		137,8		Nov.	117,3	117,8	102,9	103,3	127,1	126,2	115,0	114,9	106,3	106,9	135,2	135,1	Dez.	118,7		105,0		126,2		117,0		105,3		132,2		2000 Jan.	116,8		104,5		128,0		114,6		110,0		134,4		Febr.	117,5	117,3	105,6	105,6	130,7	130,8	118,0	117,3	109,7	110,9	140,8	139,2	März	117,7		106,8		133,8		119,2		113,0		142,3		April	118,6		107,7		134,2		117,2		115,0		145,4		Mai 2)	121,1	119,9	109,0	108,1	138,1	136,6	122,4	119,5	117,3	114,3	150,1	146,8	Juni 2)	120,1		107,5		137,5		119,0		110,5		144,8		Juli	121,7		112,9		140,6		121,3		115,3		155,6		Aug.	121,6	120,5	112,4	111,8	143,0	143,2	122,8	123,1	116,9	118,2	149,5	150,9	Sept.	118,2		110,1		146,1		125,3		122,3		147,7		Okt.	122,1		108,7		148,9		126,2		117,1		146,0		Nov.	121,9	120,9	110,9	110,2	145,1	148,6	124,3	129,2	116,2	117,0	148,7	150,2	Dez.	118,7		110,9		151,7		137,2		117,8		155,9		2001 Jan.	119,9		113,5		150,2		129,3		119,6		157,0		Febr.	118,8	118,3	112,1	112,5	150,6	149,9	130,8	129,2	120,2	120,3	158,8	157,2	März	116,1		112,0		148,9		127,6		121,0		155,8		April	117,8		110,2		143,3		122,1		119,1		152,2		Mai	117,1	117,6	108,6	108,7	146,1	145,0	127,1	126,3	119,2	118,2	153,0	152,5	Juni	117,8		107,3		145,7		129,6		116,3		152,3		Juli 1)	120,0		107,5		141,9		124,7		117,6		149,4		Aug. 1)	117,1	117,1	106,9	107,9	144,3	141,3	127,1	125,3	118,0	118,6	156,8	154,3	Sept.	114,1		109,3		137,8		124,0		120,1		156,6		Okt.	116,7		107,9		134,6		121,0		114,6		150,4		Nov.	114,9	114,3	106,1	105,7	137,5	136,5	123,5	122,1	113,1	115,5	145,3	147,3	Dez.	111,4		103,0		137,3		121,8		118,8		146,3		2002 Jan.	120,0		107,9		135,5		121,1		117,2		149,6		Febr.	125,9	125,6	109,9	108,5	135,2	135,0	120,7	120,3	113,8	114,3	144,8	148,4	März	130,8		107,7		134,2		119,2		111,9		150,8		April o)p)	122,5		112,2		133,7		119,1		116,5		149,6		Mai 2)o)p)	124,4	123,7	108,9	111,7	131,1	132,8	115,9	119,4	108,7	112,7	147,2	152,3	Juni 2)o)p)	124,2		114,0		133,6		123,3		112,9		160,0		Juli x)p)	124,6		112,6		132,2		121,3		115,6		156,1		Aug. x)p)	128,2	...	105,9	...	138,8	...	126,8	...	112,1	...	169,8	...																																																																																																																																																																																																																																																																																	
Febr.	112,7	115,3	99,3	98,9	114,5	115,2	112,7	113,3	107,4	107,8	130,5	127,8	März	116,4		99,0		114,6		111,6		107,2		125,1		April	113,6		100,3		117,1		113,1		106,4		132,4		Mai	115,1	114,1	99,3	99,9	118,5	118,4	113,3	113,6	107,9	107,4	133,2	132,1	Juni	113,5		100,2		119,7		114,4		108,0		130,7		Juli 1)	117,0		100,2		126,2		114,9		107,8		130,8		Aug. 1)	117,5	117,9	102,6	101,0	124,4	125,3	114,1	115,4	109,4	107,8	135,4	132,3	Sept. 1)	119,2		100,2		125,2		117,1		106,1		130,6		Okt.	117,3		102,1		125,4		112,8		109,1		137,8		Nov.	117,3	117,8	102,9	103,3	127,1	126,2	115,0	114,9	106,3	106,9	135,2	135,1	Dez.	118,7		105,0		126,2		117,0		105,3		132,2		2000 Jan.	116,8		104,5		128,0		114,6		110,0		134,4		Febr.	117,5	117,3	105,6	105,6	130,7	130,8	118,0	117,3	109,7	110,9	140,8	139,2	März	117,7		106,8		133,8		119,2		113,0		142,3		April	118,6		107,7		134,2		117,2		115,0		145,4		Mai 2)	121,1	119,9	109,0	108,1	138,1	136,6	122,4	119,5	117,3	114,3	150,1	146,8	Juni 2)	120,1		107,5		137,5		119,0		110,5		144,8		Juli	121,7		112,9		140,6		121,3		115,3		155,6		Aug.	121,6	120,5	112,4	111,8	143,0	143,2	122,8	123,1	116,9	118,2	149,5	150,9	Sept.	118,2		110,1		146,1		125,3		122,3		147,7		Okt.	122,1		108,7		148,9		126,2		117,1		146,0		Nov.	121,9	120,9	110,9	110,2	145,1	148,6	124,3	129,2	116,2	117,0	148,7	150,2	Dez.	118,7		110,9		151,7		137,2		117,8		155,9		2001 Jan.	119,9		113,5		150,2		129,3		119,6		157,0		Febr.	118,8	118,3	112,1	112,5	150,6	149,9	130,8	129,2	120,2	120,3	158,8	157,2	März	116,1		112,0		148,9		127,6		121,0		155,8		April	117,8		110,2		143,3		122,1		119,1		152,2		Mai	117,1	117,6	108,6	108,7	146,1	145,0	127,1	126,3	119,2	118,2	153,0	152,5	Juni	117,8		107,3		145,7		129,6		116,3		152,3		Juli 1)	120,0		107,5		141,9		124,7		117,6		149,4		Aug. 1)	117,1	117,1	106,9	107,9	144,3	141,3	127,1	125,3	118,0	118,6	156,8	154,3	Sept.	114,1		109,3		137,8		124,0		120,1		156,6		Okt.	116,7		107,9		134,6		121,0		114,6		150,4		Nov.	114,9	114,3	106,1	105,7	137,5	136,5	123,5	122,1	113,1	115,5	145,3	147,3	Dez.	111,4		103,0		137,3		121,8		118,8		146,3		2002 Jan.	120,0		107,9		135,5		121,1		117,2		149,6		Febr.	125,9	125,6	109,9	108,5	135,2	135,0	120,7	120,3	113,8	114,3	144,8	148,4	März	130,8		107,7		134,2		119,2		111,9		150,8		April o)p)	122,5		112,2		133,7		119,1		116,5		149,6		Mai 2)o)p)	124,4	123,7	108,9	111,7	131,1	132,8	115,9	119,4	108,7	112,7	147,2	152,3	Juni 2)o)p)	124,2		114,0		133,6		123,3		112,9		160,0		Juli x)p)	124,6		112,6		132,2		121,3		115,6		156,1		Aug. x)p)	128,2	...	105,9	...	138,8	...	126,8	...	112,1	...	169,8	...																																																																																																																																																																																																																																																																																														
März	116,4		99,0		114,6		111,6		107,2		125,1		April	113,6		100,3		117,1		113,1		106,4		132,4		Mai	115,1	114,1	99,3	99,9	118,5	118,4	113,3	113,6	107,9	107,4	133,2	132,1	Juni	113,5		100,2		119,7		114,4		108,0		130,7		Juli 1)	117,0		100,2		126,2		114,9		107,8		130,8		Aug. 1)	117,5	117,9	102,6	101,0	124,4	125,3	114,1	115,4	109,4	107,8	135,4	132,3	Sept. 1)	119,2		100,2		125,2		117,1		106,1		130,6		Okt.	117,3		102,1		125,4		112,8		109,1		137,8		Nov.	117,3	117,8	102,9	103,3	127,1	126,2	115,0	114,9	106,3	106,9	135,2	135,1	Dez.	118,7		105,0		126,2		117,0		105,3		132,2		2000 Jan.	116,8		104,5		128,0		114,6		110,0		134,4		Febr.	117,5	117,3	105,6	105,6	130,7	130,8	118,0	117,3	109,7	110,9	140,8	139,2	März	117,7		106,8		133,8		119,2		113,0		142,3		April	118,6		107,7		134,2		117,2		115,0		145,4		Mai 2)	121,1	119,9	109,0	108,1	138,1	136,6	122,4	119,5	117,3	114,3	150,1	146,8	Juni 2)	120,1		107,5		137,5		119,0		110,5		144,8		Juli	121,7		112,9		140,6		121,3		115,3		155,6		Aug.	121,6	120,5	112,4	111,8	143,0	143,2	122,8	123,1	116,9	118,2	149,5	150,9	Sept.	118,2		110,1		146,1		125,3		122,3		147,7		Okt.	122,1		108,7		148,9		126,2		117,1		146,0		Nov.	121,9	120,9	110,9	110,2	145,1	148,6	124,3	129,2	116,2	117,0	148,7	150,2	Dez.	118,7		110,9		151,7		137,2		117,8		155,9		2001 Jan.	119,9		113,5		150,2		129,3		119,6		157,0		Febr.	118,8	118,3	112,1	112,5	150,6	149,9	130,8	129,2	120,2	120,3	158,8	157,2	März	116,1		112,0		148,9		127,6		121,0		155,8		April	117,8		110,2		143,3		122,1		119,1		152,2		Mai	117,1	117,6	108,6	108,7	146,1	145,0	127,1	126,3	119,2	118,2	153,0	152,5	Juni	117,8		107,3		145,7		129,6		116,3		152,3		Juli 1)	120,0		107,5		141,9		124,7		117,6		149,4		Aug. 1)	117,1	117,1	106,9	107,9	144,3	141,3	127,1	125,3	118,0	118,6	156,8	154,3	Sept.	114,1		109,3		137,8		124,0		120,1		156,6		Okt.	116,7		107,9		134,6		121,0		114,6		150,4		Nov.	114,9	114,3	106,1	105,7	137,5	136,5	123,5	122,1	113,1	115,5	145,3	147,3	Dez.	111,4		103,0		137,3		121,8		118,8		146,3		2002 Jan.	120,0		107,9		135,5		121,1		117,2		149,6		Febr.	125,9	125,6	109,9	108,5	135,2	135,0	120,7	120,3	113,8	114,3	144,8	148,4	März	130,8		107,7		134,2		119,2		111,9		150,8		April o)p)	122,5		112,2		133,7		119,1		116,5		149,6		Mai 2)o)p)	124,4	123,7	108,9	111,7	131,1	132,8	115,9	119,4	108,7	112,7	147,2	152,3	Juni 2)o)p)	124,2		114,0		133,6		123,3		112,9		160,0		Juli x)p)	124,6		112,6		132,2		121,3		115,6		156,1		Aug. x)p)	128,2	...	105,9	...	138,8	...	126,8	...	112,1	...	169,8	...																																																																																																																																																																																																																																																																																																											
April	113,6		100,3		117,1		113,1		106,4		132,4		Mai	115,1	114,1	99,3	99,9	118,5	118,4	113,3	113,6	107,9	107,4	133,2	132,1	Juni	113,5		100,2		119,7		114,4		108,0		130,7		Juli 1)	117,0		100,2		126,2		114,9		107,8		130,8		Aug. 1)	117,5	117,9	102,6	101,0	124,4	125,3	114,1	115,4	109,4	107,8	135,4	132,3	Sept. 1)	119,2		100,2		125,2		117,1		106,1		130,6		Okt.	117,3		102,1		125,4		112,8		109,1		137,8		Nov.	117,3	117,8	102,9	103,3	127,1	126,2	115,0	114,9	106,3	106,9	135,2	135,1	Dez.	118,7		105,0		126,2		117,0		105,3		132,2		2000 Jan.	116,8		104,5		128,0		114,6		110,0		134,4		Febr.	117,5	117,3	105,6	105,6	130,7	130,8	118,0	117,3	109,7	110,9	140,8	139,2	März	117,7		106,8		133,8		119,2		113,0		142,3		April	118,6		107,7		134,2		117,2		115,0		145,4		Mai 2)	121,1	119,9	109,0	108,1	138,1	136,6	122,4	119,5	117,3	114,3	150,1	146,8	Juni 2)	120,1		107,5		137,5		119,0		110,5		144,8		Juli	121,7		112,9		140,6		121,3		115,3		155,6		Aug.	121,6	120,5	112,4	111,8	143,0	143,2	122,8	123,1	116,9	118,2	149,5	150,9	Sept.	118,2		110,1		146,1		125,3		122,3		147,7		Okt.	122,1		108,7		148,9		126,2		117,1		146,0		Nov.	121,9	120,9	110,9	110,2	145,1	148,6	124,3	129,2	116,2	117,0	148,7	150,2	Dez.	118,7		110,9		151,7		137,2		117,8		155,9		2001 Jan.	119,9		113,5		150,2		129,3		119,6		157,0		Febr.	118,8	118,3	112,1	112,5	150,6	149,9	130,8	129,2	120,2	120,3	158,8	157,2	März	116,1		112,0		148,9		127,6		121,0		155,8		April	117,8		110,2		143,3		122,1		119,1		152,2		Mai	117,1	117,6	108,6	108,7	146,1	145,0	127,1	126,3	119,2	118,2	153,0	152,5	Juni	117,8		107,3		145,7		129,6		116,3		152,3		Juli 1)	120,0		107,5		141,9		124,7		117,6		149,4		Aug. 1)	117,1	117,1	106,9	107,9	144,3	141,3	127,1	125,3	118,0	118,6	156,8	154,3	Sept.	114,1		109,3		137,8		124,0		120,1		156,6		Okt.	116,7		107,9		134,6		121,0		114,6		150,4		Nov.	114,9	114,3	106,1	105,7	137,5	136,5	123,5	122,1	113,1	115,5	145,3	147,3	Dez.	111,4		103,0		137,3		121,8		118,8		146,3		2002 Jan.	120,0		107,9		135,5		121,1		117,2		149,6		Febr.	125,9	125,6	109,9	108,5	135,2	135,0	120,7	120,3	113,8	114,3	144,8	148,4	März	130,8		107,7		134,2		119,2		111,9		150,8		April o)p)	122,5		112,2		133,7		119,1		116,5		149,6		Mai 2)o)p)	124,4	123,7	108,9	111,7	131,1	132,8	115,9	119,4	108,7	112,7	147,2	152,3	Juni 2)o)p)	124,2		114,0		133,6		123,3		112,9		160,0		Juli x)p)	124,6		112,6		132,2		121,3		115,6		156,1		Aug. x)p)	128,2	...	105,9	...	138,8	...	126,8	...	112,1	...	169,8	...																																																																																																																																																																																																																																																																																																																								
Mai	115,1	114,1	99,3	99,9	118,5	118,4	113,3	113,6	107,9	107,4	133,2	132,1	Juni	113,5		100,2		119,7		114,4		108,0		130,7		Juli 1)	117,0		100,2		126,2		114,9		107,8		130,8		Aug. 1)	117,5	117,9	102,6	101,0	124,4	125,3	114,1	115,4	109,4	107,8	135,4	132,3	Sept. 1)	119,2		100,2		125,2		117,1		106,1		130,6		Okt.	117,3		102,1		125,4		112,8		109,1		137,8		Nov.	117,3	117,8	102,9	103,3	127,1	126,2	115,0	114,9	106,3	106,9	135,2	135,1	Dez.	118,7		105,0		126,2		117,0		105,3		132,2		2000 Jan.	116,8		104,5		128,0		114,6		110,0		134,4		Febr.	117,5	117,3	105,6	105,6	130,7	130,8	118,0	117,3	109,7	110,9	140,8	139,2	März	117,7		106,8		133,8		119,2		113,0		142,3		April	118,6		107,7		134,2		117,2		115,0		145,4		Mai 2)	121,1	119,9	109,0	108,1	138,1	136,6	122,4	119,5	117,3	114,3	150,1	146,8	Juni 2)	120,1		107,5		137,5		119,0		110,5		144,8		Juli	121,7		112,9		140,6		121,3		115,3		155,6		Aug.	121,6	120,5	112,4	111,8	143,0	143,2	122,8	123,1	116,9	118,2	149,5	150,9	Sept.	118,2		110,1		146,1		125,3		122,3		147,7		Okt.	122,1		108,7		148,9		126,2		117,1		146,0		Nov.	121,9	120,9	110,9	110,2	145,1	148,6	124,3	129,2	116,2	117,0	148,7	150,2	Dez.	118,7		110,9		151,7		137,2		117,8		155,9		2001 Jan.	119,9		113,5		150,2		129,3		119,6		157,0		Febr.	118,8	118,3	112,1	112,5	150,6	149,9	130,8	129,2	120,2	120,3	158,8	157,2	März	116,1		112,0		148,9		127,6		121,0		155,8		April	117,8		110,2		143,3		122,1		119,1		152,2		Mai	117,1	117,6	108,6	108,7	146,1	145,0	127,1	126,3	119,2	118,2	153,0	152,5	Juni	117,8		107,3		145,7		129,6		116,3		152,3		Juli 1)	120,0		107,5		141,9		124,7		117,6		149,4		Aug. 1)	117,1	117,1	106,9	107,9	144,3	141,3	127,1	125,3	118,0	118,6	156,8	154,3	Sept.	114,1		109,3		137,8		124,0		120,1		156,6		Okt.	116,7		107,9		134,6		121,0		114,6		150,4		Nov.	114,9	114,3	106,1	105,7	137,5	136,5	123,5	122,1	113,1	115,5	145,3	147,3	Dez.	111,4		103,0		137,3		121,8		118,8		146,3		2002 Jan.	120,0		107,9		135,5		121,1		117,2		149,6		Febr.	125,9	125,6	109,9	108,5	135,2	135,0	120,7	120,3	113,8	114,3	144,8	148,4	März	130,8		107,7		134,2		119,2		111,9		150,8		April o)p)	122,5		112,2		133,7		119,1		116,5		149,6		Mai 2)o)p)	124,4	123,7	108,9	111,7	131,1	132,8	115,9	119,4	108,7	112,7	147,2	152,3	Juni 2)o)p)	124,2		114,0		133,6		123,3		112,9		160,0		Juli x)p)	124,6		112,6		132,2		121,3		115,6		156,1		Aug. x)p)	128,2	...	105,9	...	138,8	...	126,8	...	112,1	...	169,8	...																																																																																																																																																																																																																																																																																																																																					
Juni	113,5		100,2		119,7		114,4		108,0		130,7		Juli 1)	117,0		100,2		126,2		114,9		107,8		130,8		Aug. 1)	117,5	117,9	102,6	101,0	124,4	125,3	114,1	115,4	109,4	107,8	135,4	132,3	Sept. 1)	119,2		100,2		125,2		117,1		106,1		130,6		Okt.	117,3		102,1		125,4		112,8		109,1		137,8		Nov.	117,3	117,8	102,9	103,3	127,1	126,2	115,0	114,9	106,3	106,9	135,2	135,1	Dez.	118,7		105,0		126,2		117,0		105,3		132,2		2000 Jan.	116,8		104,5		128,0		114,6		110,0		134,4		Febr.	117,5	117,3	105,6	105,6	130,7	130,8	118,0	117,3	109,7	110,9	140,8	139,2	März	117,7		106,8		133,8		119,2		113,0		142,3		April	118,6		107,7		134,2		117,2		115,0		145,4		Mai 2)	121,1	119,9	109,0	108,1	138,1	136,6	122,4	119,5	117,3	114,3	150,1	146,8	Juni 2)	120,1		107,5		137,5		119,0		110,5		144,8		Juli	121,7		112,9		140,6		121,3		115,3		155,6		Aug.	121,6	120,5	112,4	111,8	143,0	143,2	122,8	123,1	116,9	118,2	149,5	150,9	Sept.	118,2		110,1		146,1		125,3		122,3		147,7		Okt.	122,1		108,7		148,9		126,2		117,1		146,0		Nov.	121,9	120,9	110,9	110,2	145,1	148,6	124,3	129,2	116,2	117,0	148,7	150,2	Dez.	118,7		110,9		151,7		137,2		117,8		155,9		2001 Jan.	119,9		113,5		150,2		129,3		119,6		157,0		Febr.	118,8	118,3	112,1	112,5	150,6	149,9	130,8	129,2	120,2	120,3	158,8	157,2	März	116,1		112,0		148,9		127,6		121,0		155,8		April	117,8		110,2		143,3		122,1		119,1		152,2		Mai	117,1	117,6	108,6	108,7	146,1	145,0	127,1	126,3	119,2	118,2	153,0	152,5	Juni	117,8		107,3		145,7		129,6		116,3		152,3		Juli 1)	120,0		107,5		141,9		124,7		117,6		149,4		Aug. 1)	117,1	117,1	106,9	107,9	144,3	141,3	127,1	125,3	118,0	118,6	156,8	154,3	Sept.	114,1		109,3		137,8		124,0		120,1		156,6		Okt.	116,7		107,9		134,6		121,0		114,6		150,4		Nov.	114,9	114,3	106,1	105,7	137,5	136,5	123,5	122,1	113,1	115,5	145,3	147,3	Dez.	111,4		103,0		137,3		121,8		118,8		146,3		2002 Jan.	120,0		107,9		135,5		121,1		117,2		149,6		Febr.	125,9	125,6	109,9	108,5	135,2	135,0	120,7	120,3	113,8	114,3	144,8	148,4	März	130,8		107,7		134,2		119,2		111,9		150,8		April o)p)	122,5		112,2		133,7		119,1		116,5		149,6		Mai 2)o)p)	124,4	123,7	108,9	111,7	131,1	132,8	115,9	119,4	108,7	112,7	147,2	152,3	Juni 2)o)p)	124,2		114,0		133,6		123,3		112,9		160,0		Juli x)p)	124,6		112,6		132,2		121,3		115,6		156,1		Aug. x)p)	128,2	...	105,9	...	138,8	...	126,8	...	112,1	...	169,8	...																																																																																																																																																																																																																																																																																																																																																		
Juli 1)	117,0		100,2		126,2		114,9		107,8		130,8		Aug. 1)	117,5	117,9	102,6	101,0	124,4	125,3	114,1	115,4	109,4	107,8	135,4	132,3	Sept. 1)	119,2		100,2		125,2		117,1		106,1		130,6		Okt.	117,3		102,1		125,4		112,8		109,1		137,8		Nov.	117,3	117,8	102,9	103,3	127,1	126,2	115,0	114,9	106,3	106,9	135,2	135,1	Dez.	118,7		105,0		126,2		117,0		105,3		132,2		2000 Jan.	116,8		104,5		128,0		114,6		110,0		134,4		Febr.	117,5	117,3	105,6	105,6	130,7	130,8	118,0	117,3	109,7	110,9	140,8	139,2	März	117,7		106,8		133,8		119,2		113,0		142,3		April	118,6		107,7		134,2		117,2		115,0		145,4		Mai 2)	121,1	119,9	109,0	108,1	138,1	136,6	122,4	119,5	117,3	114,3	150,1	146,8	Juni 2)	120,1		107,5		137,5		119,0		110,5		144,8		Juli	121,7		112,9		140,6		121,3		115,3		155,6		Aug.	121,6	120,5	112,4	111,8	143,0	143,2	122,8	123,1	116,9	118,2	149,5	150,9	Sept.	118,2		110,1		146,1		125,3		122,3		147,7		Okt.	122,1		108,7		148,9		126,2		117,1		146,0		Nov.	121,9	120,9	110,9	110,2	145,1	148,6	124,3	129,2	116,2	117,0	148,7	150,2	Dez.	118,7		110,9		151,7		137,2		117,8		155,9		2001 Jan.	119,9		113,5		150,2		129,3		119,6		157,0		Febr.	118,8	118,3	112,1	112,5	150,6	149,9	130,8	129,2	120,2	120,3	158,8	157,2	März	116,1		112,0		148,9		127,6		121,0		155,8		April	117,8		110,2		143,3		122,1		119,1		152,2		Mai	117,1	117,6	108,6	108,7	146,1	145,0	127,1	126,3	119,2	118,2	153,0	152,5	Juni	117,8		107,3		145,7		129,6		116,3		152,3		Juli 1)	120,0		107,5		141,9		124,7		117,6		149,4		Aug. 1)	117,1	117,1	106,9	107,9	144,3	141,3	127,1	125,3	118,0	118,6	156,8	154,3	Sept.	114,1		109,3		137,8		124,0		120,1		156,6		Okt.	116,7		107,9		134,6		121,0		114,6		150,4		Nov.	114,9	114,3	106,1	105,7	137,5	136,5	123,5	122,1	113,1	115,5	145,3	147,3	Dez.	111,4		103,0		137,3		121,8		118,8		146,3		2002 Jan.	120,0		107,9		135,5		121,1		117,2		149,6		Febr.	125,9	125,6	109,9	108,5	135,2	135,0	120,7	120,3	113,8	114,3	144,8	148,4	März	130,8		107,7		134,2		119,2		111,9		150,8		April o)p)	122,5		112,2		133,7		119,1		116,5		149,6		Mai 2)o)p)	124,4	123,7	108,9	111,7	131,1	132,8	115,9	119,4	108,7	112,7	147,2	152,3	Juni 2)o)p)	124,2		114,0		133,6		123,3		112,9		160,0		Juli x)p)	124,6		112,6		132,2		121,3		115,6		156,1		Aug. x)p)	128,2	...	105,9	...	138,8	...	126,8	...	112,1	...	169,8	...																																																																																																																																																																																																																																																																																																																																																															
Aug. 1)	117,5	117,9	102,6	101,0	124,4	125,3	114,1	115,4	109,4	107,8	135,4	132,3	Sept. 1)	119,2		100,2		125,2		117,1		106,1		130,6		Okt.	117,3		102,1		125,4		112,8		109,1		137,8		Nov.	117,3	117,8	102,9	103,3	127,1	126,2	115,0	114,9	106,3	106,9	135,2	135,1	Dez.	118,7		105,0		126,2		117,0		105,3		132,2		2000 Jan.	116,8		104,5		128,0		114,6		110,0		134,4		Febr.	117,5	117,3	105,6	105,6	130,7	130,8	118,0	117,3	109,7	110,9	140,8	139,2	März	117,7		106,8		133,8		119,2		113,0		142,3		April	118,6		107,7		134,2		117,2		115,0		145,4		Mai 2)	121,1	119,9	109,0	108,1	138,1	136,6	122,4	119,5	117,3	114,3	150,1	146,8	Juni 2)	120,1		107,5		137,5		119,0		110,5		144,8		Juli	121,7		112,9		140,6		121,3		115,3		155,6		Aug.	121,6	120,5	112,4	111,8	143,0	143,2	122,8	123,1	116,9	118,2	149,5	150,9	Sept.	118,2		110,1		146,1		125,3		122,3		147,7		Okt.	122,1		108,7		148,9		126,2		117,1		146,0		Nov.	121,9	120,9	110,9	110,2	145,1	148,6	124,3	129,2	116,2	117,0	148,7	150,2	Dez.	118,7		110,9		151,7		137,2		117,8		155,9		2001 Jan.	119,9		113,5		150,2		129,3		119,6		157,0		Febr.	118,8	118,3	112,1	112,5	150,6	149,9	130,8	129,2	120,2	120,3	158,8	157,2	März	116,1		112,0		148,9		127,6		121,0		155,8		April	117,8		110,2		143,3		122,1		119,1		152,2		Mai	117,1	117,6	108,6	108,7	146,1	145,0	127,1	126,3	119,2	118,2	153,0	152,5	Juni	117,8		107,3		145,7		129,6		116,3		152,3		Juli 1)	120,0		107,5		141,9		124,7		117,6		149,4		Aug. 1)	117,1	117,1	106,9	107,9	144,3	141,3	127,1	125,3	118,0	118,6	156,8	154,3	Sept.	114,1		109,3		137,8		124,0		120,1		156,6		Okt.	116,7		107,9		134,6		121,0		114,6		150,4		Nov.	114,9	114,3	106,1	105,7	137,5	136,5	123,5	122,1	113,1	115,5	145,3	147,3	Dez.	111,4		103,0		137,3		121,8		118,8		146,3		2002 Jan.	120,0		107,9		135,5		121,1		117,2		149,6		Febr.	125,9	125,6	109,9	108,5	135,2	135,0	120,7	120,3	113,8	114,3	144,8	148,4	März	130,8		107,7		134,2		119,2		111,9		150,8		April o)p)	122,5		112,2		133,7		119,1		116,5		149,6		Mai 2)o)p)	124,4	123,7	108,9	111,7	131,1	132,8	115,9	119,4	108,7	112,7	147,2	152,3	Juni 2)o)p)	124,2		114,0		133,6		123,3		112,9		160,0		Juli x)p)	124,6		112,6		132,2		121,3		115,6		156,1		Aug. x)p)	128,2	...	105,9	...	138,8	...	126,8	...	112,1	...	169,8	...																																																																																																																																																																																																																																																																																																																																																																												
Sept. 1)	119,2		100,2		125,2		117,1		106,1		130,6		Okt.	117,3		102,1		125,4		112,8		109,1		137,8		Nov.	117,3	117,8	102,9	103,3	127,1	126,2	115,0	114,9	106,3	106,9	135,2	135,1	Dez.	118,7		105,0		126,2		117,0		105,3		132,2		2000 Jan.	116,8		104,5		128,0		114,6		110,0		134,4		Febr.	117,5	117,3	105,6	105,6	130,7	130,8	118,0	117,3	109,7	110,9	140,8	139,2	März	117,7		106,8		133,8		119,2		113,0		142,3		April	118,6		107,7		134,2		117,2		115,0		145,4		Mai 2)	121,1	119,9	109,0	108,1	138,1	136,6	122,4	119,5	117,3	114,3	150,1	146,8	Juni 2)	120,1		107,5		137,5		119,0		110,5		144,8		Juli	121,7		112,9		140,6		121,3		115,3		155,6		Aug.	121,6	120,5	112,4	111,8	143,0	143,2	122,8	123,1	116,9	118,2	149,5	150,9	Sept.	118,2		110,1		146,1		125,3		122,3		147,7		Okt.	122,1		108,7		148,9		126,2		117,1		146,0		Nov.	121,9	120,9	110,9	110,2	145,1	148,6	124,3	129,2	116,2	117,0	148,7	150,2	Dez.	118,7		110,9		151,7		137,2		117,8		155,9		2001 Jan.	119,9		113,5		150,2		129,3		119,6		157,0		Febr.	118,8	118,3	112,1	112,5	150,6	149,9	130,8	129,2	120,2	120,3	158,8	157,2	März	116,1		112,0		148,9		127,6		121,0		155,8		April	117,8		110,2		143,3		122,1		119,1		152,2		Mai	117,1	117,6	108,6	108,7	146,1	145,0	127,1	126,3	119,2	118,2	153,0	152,5	Juni	117,8		107,3		145,7		129,6		116,3		152,3		Juli 1)	120,0		107,5		141,9		124,7		117,6		149,4		Aug. 1)	117,1	117,1	106,9	107,9	144,3	141,3	127,1	125,3	118,0	118,6	156,8	154,3	Sept.	114,1		109,3		137,8		124,0		120,1		156,6		Okt.	116,7		107,9		134,6		121,0		114,6		150,4		Nov.	114,9	114,3	106,1	105,7	137,5	136,5	123,5	122,1	113,1	115,5	145,3	147,3	Dez.	111,4		103,0		137,3		121,8		118,8		146,3		2002 Jan.	120,0		107,9		135,5		121,1		117,2		149,6		Febr.	125,9	125,6	109,9	108,5	135,2	135,0	120,7	120,3	113,8	114,3	144,8	148,4	März	130,8		107,7		134,2		119,2		111,9		150,8		April o)p)	122,5		112,2		133,7		119,1		116,5		149,6		Mai 2)o)p)	124,4	123,7	108,9	111,7	131,1	132,8	115,9	119,4	108,7	112,7	147,2	152,3	Juni 2)o)p)	124,2		114,0		133,6		123,3		112,9		160,0		Juli x)p)	124,6		112,6		132,2		121,3		115,6		156,1		Aug. x)p)	128,2	...	105,9	...	138,8	...	126,8	...	112,1	...	169,8	...																																																																																																																																																																																																																																																																																																																																																																																									
Okt.	117,3		102,1		125,4		112,8		109,1		137,8		Nov.	117,3	117,8	102,9	103,3	127,1	126,2	115,0	114,9	106,3	106,9	135,2	135,1	Dez.	118,7		105,0		126,2		117,0		105,3		132,2		2000 Jan.	116,8		104,5		128,0		114,6		110,0		134,4		Febr.	117,5	117,3	105,6	105,6	130,7	130,8	118,0	117,3	109,7	110,9	140,8	139,2	März	117,7		106,8		133,8		119,2		113,0		142,3		April	118,6		107,7		134,2		117,2		115,0		145,4		Mai 2)	121,1	119,9	109,0	108,1	138,1	136,6	122,4	119,5	117,3	114,3	150,1	146,8	Juni 2)	120,1		107,5		137,5		119,0		110,5		144,8		Juli	121,7		112,9		140,6		121,3		115,3		155,6		Aug.	121,6	120,5	112,4	111,8	143,0	143,2	122,8	123,1	116,9	118,2	149,5	150,9	Sept.	118,2		110,1		146,1		125,3		122,3		147,7		Okt.	122,1		108,7		148,9		126,2		117,1		146,0		Nov.	121,9	120,9	110,9	110,2	145,1	148,6	124,3	129,2	116,2	117,0	148,7	150,2	Dez.	118,7		110,9		151,7		137,2		117,8		155,9		2001 Jan.	119,9		113,5		150,2		129,3		119,6		157,0		Febr.	118,8	118,3	112,1	112,5	150,6	149,9	130,8	129,2	120,2	120,3	158,8	157,2	März	116,1		112,0		148,9		127,6		121,0		155,8		April	117,8		110,2		143,3		122,1		119,1		152,2		Mai	117,1	117,6	108,6	108,7	146,1	145,0	127,1	126,3	119,2	118,2	153,0	152,5	Juni	117,8		107,3		145,7		129,6		116,3		152,3		Juli 1)	120,0		107,5		141,9		124,7		117,6		149,4		Aug. 1)	117,1	117,1	106,9	107,9	144,3	141,3	127,1	125,3	118,0	118,6	156,8	154,3	Sept.	114,1		109,3		137,8		124,0		120,1		156,6		Okt.	116,7		107,9		134,6		121,0		114,6		150,4		Nov.	114,9	114,3	106,1	105,7	137,5	136,5	123,5	122,1	113,1	115,5	145,3	147,3	Dez.	111,4		103,0		137,3		121,8		118,8		146,3		2002 Jan.	120,0		107,9		135,5		121,1		117,2		149,6		Febr.	125,9	125,6	109,9	108,5	135,2	135,0	120,7	120,3	113,8	114,3	144,8	148,4	März	130,8		107,7		134,2		119,2		111,9		150,8		April o)p)	122,5		112,2		133,7		119,1		116,5		149,6		Mai 2)o)p)	124,4	123,7	108,9	111,7	131,1	132,8	115,9	119,4	108,7	112,7	147,2	152,3	Juni 2)o)p)	124,2		114,0		133,6		123,3		112,9		160,0		Juli x)p)	124,6		112,6		132,2		121,3		115,6		156,1		Aug. x)p)	128,2	...	105,9	...	138,8	...	126,8	...	112,1	...	169,8	...																																																																																																																																																																																																																																																																																																																																																																																																						
Nov.	117,3	117,8	102,9	103,3	127,1	126,2	115,0	114,9	106,3	106,9	135,2	135,1	Dez.	118,7		105,0		126,2		117,0		105,3		132,2		2000 Jan.	116,8		104,5		128,0		114,6		110,0		134,4		Febr.	117,5	117,3	105,6	105,6	130,7	130,8	118,0	117,3	109,7	110,9	140,8	139,2	März	117,7		106,8		133,8		119,2		113,0		142,3		April	118,6		107,7		134,2		117,2		115,0		145,4		Mai 2)	121,1	119,9	109,0	108,1	138,1	136,6	122,4	119,5	117,3	114,3	150,1	146,8	Juni 2)	120,1		107,5		137,5		119,0		110,5		144,8		Juli	121,7		112,9		140,6		121,3		115,3		155,6		Aug.	121,6	120,5	112,4	111,8	143,0	143,2	122,8	123,1	116,9	118,2	149,5	150,9	Sept.	118,2		110,1		146,1		125,3		122,3		147,7		Okt.	122,1		108,7		148,9		126,2		117,1		146,0		Nov.	121,9	120,9	110,9	110,2	145,1	148,6	124,3	129,2	116,2	117,0	148,7	150,2	Dez.	118,7		110,9		151,7		137,2		117,8		155,9		2001 Jan.	119,9		113,5		150,2		129,3		119,6		157,0		Febr.	118,8	118,3	112,1	112,5	150,6	149,9	130,8	129,2	120,2	120,3	158,8	157,2	März	116,1		112,0		148,9		127,6		121,0		155,8		April	117,8		110,2		143,3		122,1		119,1		152,2		Mai	117,1	117,6	108,6	108,7	146,1	145,0	127,1	126,3	119,2	118,2	153,0	152,5	Juni	117,8		107,3		145,7		129,6		116,3		152,3		Juli 1)	120,0		107,5		141,9		124,7		117,6		149,4		Aug. 1)	117,1	117,1	106,9	107,9	144,3	141,3	127,1	125,3	118,0	118,6	156,8	154,3	Sept.	114,1		109,3		137,8		124,0		120,1		156,6		Okt.	116,7		107,9		134,6		121,0		114,6		150,4		Nov.	114,9	114,3	106,1	105,7	137,5	136,5	123,5	122,1	113,1	115,5	145,3	147,3	Dez.	111,4		103,0		137,3		121,8		118,8		146,3		2002 Jan.	120,0		107,9		135,5		121,1		117,2		149,6		Febr.	125,9	125,6	109,9	108,5	135,2	135,0	120,7	120,3	113,8	114,3	144,8	148,4	März	130,8		107,7		134,2		119,2		111,9		150,8		April o)p)	122,5		112,2		133,7		119,1		116,5		149,6		Mai 2)o)p)	124,4	123,7	108,9	111,7	131,1	132,8	115,9	119,4	108,7	112,7	147,2	152,3	Juni 2)o)p)	124,2		114,0		133,6		123,3		112,9		160,0		Juli x)p)	124,6		112,6		132,2		121,3		115,6		156,1		Aug. x)p)	128,2	...	105,9	...	138,8	...	126,8	...	112,1	...	169,8	...																																																																																																																																																																																																																																																																																																																																																																																																																			
Dez.	118,7		105,0		126,2		117,0		105,3		132,2		2000 Jan.	116,8		104,5		128,0		114,6		110,0		134,4		Febr.	117,5	117,3	105,6	105,6	130,7	130,8	118,0	117,3	109,7	110,9	140,8	139,2	März	117,7		106,8		133,8		119,2		113,0		142,3		April	118,6		107,7		134,2		117,2		115,0		145,4		Mai 2)	121,1	119,9	109,0	108,1	138,1	136,6	122,4	119,5	117,3	114,3	150,1	146,8	Juni 2)	120,1		107,5		137,5		119,0		110,5		144,8		Juli	121,7		112,9		140,6		121,3		115,3		155,6		Aug.	121,6	120,5	112,4	111,8	143,0	143,2	122,8	123,1	116,9	118,2	149,5	150,9	Sept.	118,2		110,1		146,1		125,3		122,3		147,7		Okt.	122,1		108,7		148,9		126,2		117,1		146,0		Nov.	121,9	120,9	110,9	110,2	145,1	148,6	124,3	129,2	116,2	117,0	148,7	150,2	Dez.	118,7		110,9		151,7		137,2		117,8		155,9		2001 Jan.	119,9		113,5		150,2		129,3		119,6		157,0		Febr.	118,8	118,3	112,1	112,5	150,6	149,9	130,8	129,2	120,2	120,3	158,8	157,2	März	116,1		112,0		148,9		127,6		121,0		155,8		April	117,8		110,2		143,3		122,1		119,1		152,2		Mai	117,1	117,6	108,6	108,7	146,1	145,0	127,1	126,3	119,2	118,2	153,0	152,5	Juni	117,8		107,3		145,7		129,6		116,3		152,3		Juli 1)	120,0		107,5		141,9		124,7		117,6		149,4		Aug. 1)	117,1	117,1	106,9	107,9	144,3	141,3	127,1	125,3	118,0	118,6	156,8	154,3	Sept.	114,1		109,3		137,8		124,0		120,1		156,6		Okt.	116,7		107,9		134,6		121,0		114,6		150,4		Nov.	114,9	114,3	106,1	105,7	137,5	136,5	123,5	122,1	113,1	115,5	145,3	147,3	Dez.	111,4		103,0		137,3		121,8		118,8		146,3		2002 Jan.	120,0		107,9		135,5		121,1		117,2		149,6		Febr.	125,9	125,6	109,9	108,5	135,2	135,0	120,7	120,3	113,8	114,3	144,8	148,4	März	130,8		107,7		134,2		119,2		111,9		150,8		April o)p)	122,5		112,2		133,7		119,1		116,5		149,6		Mai 2)o)p)	124,4	123,7	108,9	111,7	131,1	132,8	115,9	119,4	108,7	112,7	147,2	152,3	Juni 2)o)p)	124,2		114,0		133,6		123,3		112,9		160,0		Juli x)p)	124,6		112,6		132,2		121,3		115,6		156,1		Aug. x)p)	128,2	...	105,9	...	138,8	...	126,8	...	112,1	...	169,8	...																																																																																																																																																																																																																																																																																																																																																																																																																																
2000 Jan.	116,8		104,5		128,0		114,6		110,0		134,4		Febr.	117,5	117,3	105,6	105,6	130,7	130,8	118,0	117,3	109,7	110,9	140,8	139,2	März	117,7		106,8		133,8		119,2		113,0		142,3		April	118,6		107,7		134,2		117,2		115,0		145,4		Mai 2)	121,1	119,9	109,0	108,1	138,1	136,6	122,4	119,5	117,3	114,3	150,1	146,8	Juni 2)	120,1		107,5		137,5		119,0		110,5		144,8		Juli	121,7		112,9		140,6		121,3		115,3		155,6		Aug.	121,6	120,5	112,4	111,8	143,0	143,2	122,8	123,1	116,9	118,2	149,5	150,9	Sept.	118,2		110,1		146,1		125,3		122,3		147,7		Okt.	122,1		108,7		148,9		126,2		117,1		146,0		Nov.	121,9	120,9	110,9	110,2	145,1	148,6	124,3	129,2	116,2	117,0	148,7	150,2	Dez.	118,7		110,9		151,7		137,2		117,8		155,9		2001 Jan.	119,9		113,5		150,2		129,3		119,6		157,0		Febr.	118,8	118,3	112,1	112,5	150,6	149,9	130,8	129,2	120,2	120,3	158,8	157,2	März	116,1		112,0		148,9		127,6		121,0		155,8		April	117,8		110,2		143,3		122,1		119,1		152,2		Mai	117,1	117,6	108,6	108,7	146,1	145,0	127,1	126,3	119,2	118,2	153,0	152,5	Juni	117,8		107,3		145,7		129,6		116,3		152,3		Juli 1)	120,0		107,5		141,9		124,7		117,6		149,4		Aug. 1)	117,1	117,1	106,9	107,9	144,3	141,3	127,1	125,3	118,0	118,6	156,8	154,3	Sept.	114,1		109,3		137,8		124,0		120,1		156,6		Okt.	116,7		107,9		134,6		121,0		114,6		150,4		Nov.	114,9	114,3	106,1	105,7	137,5	136,5	123,5	122,1	113,1	115,5	145,3	147,3	Dez.	111,4		103,0		137,3		121,8		118,8		146,3		2002 Jan.	120,0		107,9		135,5		121,1		117,2		149,6		Febr.	125,9	125,6	109,9	108,5	135,2	135,0	120,7	120,3	113,8	114,3	144,8	148,4	März	130,8		107,7		134,2		119,2		111,9		150,8		April o)p)	122,5		112,2		133,7		119,1		116,5		149,6		Mai 2)o)p)	124,4	123,7	108,9	111,7	131,1	132,8	115,9	119,4	108,7	112,7	147,2	152,3	Juni 2)o)p)	124,2		114,0		133,6		123,3		112,9		160,0		Juli x)p)	124,6		112,6		132,2		121,3		115,6		156,1		Aug. x)p)	128,2	...	105,9	...	138,8	...	126,8	...	112,1	...	169,8	...																																																																																																																																																																																																																																																																																																																																																																																																																																													
Febr.	117,5	117,3	105,6	105,6	130,7	130,8	118,0	117,3	109,7	110,9	140,8	139,2	März	117,7		106,8		133,8		119,2		113,0		142,3		April	118,6		107,7		134,2		117,2		115,0		145,4		Mai 2)	121,1	119,9	109,0	108,1	138,1	136,6	122,4	119,5	117,3	114,3	150,1	146,8	Juni 2)	120,1		107,5		137,5		119,0		110,5		144,8		Juli	121,7		112,9		140,6		121,3		115,3		155,6		Aug.	121,6	120,5	112,4	111,8	143,0	143,2	122,8	123,1	116,9	118,2	149,5	150,9	Sept.	118,2		110,1		146,1		125,3		122,3		147,7		Okt.	122,1		108,7		148,9		126,2		117,1		146,0		Nov.	121,9	120,9	110,9	110,2	145,1	148,6	124,3	129,2	116,2	117,0	148,7	150,2	Dez.	118,7		110,9		151,7		137,2		117,8		155,9		2001 Jan.	119,9		113,5		150,2		129,3		119,6		157,0		Febr.	118,8	118,3	112,1	112,5	150,6	149,9	130,8	129,2	120,2	120,3	158,8	157,2	März	116,1		112,0		148,9		127,6		121,0		155,8		April	117,8		110,2		143,3		122,1		119,1		152,2		Mai	117,1	117,6	108,6	108,7	146,1	145,0	127,1	126,3	119,2	118,2	153,0	152,5	Juni	117,8		107,3		145,7		129,6		116,3		152,3		Juli 1)	120,0		107,5		141,9		124,7		117,6		149,4		Aug. 1)	117,1	117,1	106,9	107,9	144,3	141,3	127,1	125,3	118,0	118,6	156,8	154,3	Sept.	114,1		109,3		137,8		124,0		120,1		156,6		Okt.	116,7		107,9		134,6		121,0		114,6		150,4		Nov.	114,9	114,3	106,1	105,7	137,5	136,5	123,5	122,1	113,1	115,5	145,3	147,3	Dez.	111,4		103,0		137,3		121,8		118,8		146,3		2002 Jan.	120,0		107,9		135,5		121,1		117,2		149,6		Febr.	125,9	125,6	109,9	108,5	135,2	135,0	120,7	120,3	113,8	114,3	144,8	148,4	März	130,8		107,7		134,2		119,2		111,9		150,8		April o)p)	122,5		112,2		133,7		119,1		116,5		149,6		Mai 2)o)p)	124,4	123,7	108,9	111,7	131,1	132,8	115,9	119,4	108,7	112,7	147,2	152,3	Juni 2)o)p)	124,2		114,0		133,6		123,3		112,9		160,0		Juli x)p)	124,6		112,6		132,2		121,3		115,6		156,1		Aug. x)p)	128,2	...	105,9	...	138,8	...	126,8	...	112,1	...	169,8	...																																																																																																																																																																																																																																																																																																																																																																																																																																																										
März	117,7		106,8		133,8		119,2		113,0		142,3		April	118,6		107,7		134,2		117,2		115,0		145,4		Mai 2)	121,1	119,9	109,0	108,1	138,1	136,6	122,4	119,5	117,3	114,3	150,1	146,8	Juni 2)	120,1		107,5		137,5		119,0		110,5		144,8		Juli	121,7		112,9		140,6		121,3		115,3		155,6		Aug.	121,6	120,5	112,4	111,8	143,0	143,2	122,8	123,1	116,9	118,2	149,5	150,9	Sept.	118,2		110,1		146,1		125,3		122,3		147,7		Okt.	122,1		108,7		148,9		126,2		117,1		146,0		Nov.	121,9	120,9	110,9	110,2	145,1	148,6	124,3	129,2	116,2	117,0	148,7	150,2	Dez.	118,7		110,9		151,7		137,2		117,8		155,9		2001 Jan.	119,9		113,5		150,2		129,3		119,6		157,0		Febr.	118,8	118,3	112,1	112,5	150,6	149,9	130,8	129,2	120,2	120,3	158,8	157,2	März	116,1		112,0		148,9		127,6		121,0		155,8		April	117,8		110,2		143,3		122,1		119,1		152,2		Mai	117,1	117,6	108,6	108,7	146,1	145,0	127,1	126,3	119,2	118,2	153,0	152,5	Juni	117,8		107,3		145,7		129,6		116,3		152,3		Juli 1)	120,0		107,5		141,9		124,7		117,6		149,4		Aug. 1)	117,1	117,1	106,9	107,9	144,3	141,3	127,1	125,3	118,0	118,6	156,8	154,3	Sept.	114,1		109,3		137,8		124,0		120,1		156,6		Okt.	116,7		107,9		134,6		121,0		114,6		150,4		Nov.	114,9	114,3	106,1	105,7	137,5	136,5	123,5	122,1	113,1	115,5	145,3	147,3	Dez.	111,4		103,0		137,3		121,8		118,8		146,3		2002 Jan.	120,0		107,9		135,5		121,1		117,2		149,6		Febr.	125,9	125,6	109,9	108,5	135,2	135,0	120,7	120,3	113,8	114,3	144,8	148,4	März	130,8		107,7		134,2		119,2		111,9		150,8		April o)p)	122,5		112,2		133,7		119,1		116,5		149,6		Mai 2)o)p)	124,4	123,7	108,9	111,7	131,1	132,8	115,9	119,4	108,7	112,7	147,2	152,3	Juni 2)o)p)	124,2		114,0		133,6		123,3		112,9		160,0		Juli x)p)	124,6		112,6		132,2		121,3		115,6		156,1		Aug. x)p)	128,2	...	105,9	...	138,8	...	126,8	...	112,1	...	169,8	...																																																																																																																																																																																																																																																																																																																																																																																																																																																																							
April	118,6		107,7		134,2		117,2		115,0		145,4		Mai 2)	121,1	119,9	109,0	108,1	138,1	136,6	122,4	119,5	117,3	114,3	150,1	146,8	Juni 2)	120,1		107,5		137,5		119,0		110,5		144,8		Juli	121,7		112,9		140,6		121,3		115,3		155,6		Aug.	121,6	120,5	112,4	111,8	143,0	143,2	122,8	123,1	116,9	118,2	149,5	150,9	Sept.	118,2		110,1		146,1		125,3		122,3		147,7		Okt.	122,1		108,7		148,9		126,2		117,1		146,0		Nov.	121,9	120,9	110,9	110,2	145,1	148,6	124,3	129,2	116,2	117,0	148,7	150,2	Dez.	118,7		110,9		151,7		137,2		117,8		155,9		2001 Jan.	119,9		113,5		150,2		129,3		119,6		157,0		Febr.	118,8	118,3	112,1	112,5	150,6	149,9	130,8	129,2	120,2	120,3	158,8	157,2	März	116,1		112,0		148,9		127,6		121,0		155,8		April	117,8		110,2		143,3		122,1		119,1		152,2		Mai	117,1	117,6	108,6	108,7	146,1	145,0	127,1	126,3	119,2	118,2	153,0	152,5	Juni	117,8		107,3		145,7		129,6		116,3		152,3		Juli 1)	120,0		107,5		141,9		124,7		117,6		149,4		Aug. 1)	117,1	117,1	106,9	107,9	144,3	141,3	127,1	125,3	118,0	118,6	156,8	154,3	Sept.	114,1		109,3		137,8		124,0		120,1		156,6		Okt.	116,7		107,9		134,6		121,0		114,6		150,4		Nov.	114,9	114,3	106,1	105,7	137,5	136,5	123,5	122,1	113,1	115,5	145,3	147,3	Dez.	111,4		103,0		137,3		121,8		118,8		146,3		2002 Jan.	120,0		107,9		135,5		121,1		117,2		149,6		Febr.	125,9	125,6	109,9	108,5	135,2	135,0	120,7	120,3	113,8	114,3	144,8	148,4	März	130,8		107,7		134,2		119,2		111,9		150,8		April o)p)	122,5		112,2		133,7		119,1		116,5		149,6		Mai 2)o)p)	124,4	123,7	108,9	111,7	131,1	132,8	115,9	119,4	108,7	112,7	147,2	152,3	Juni 2)o)p)	124,2		114,0		133,6		123,3		112,9		160,0		Juli x)p)	124,6		112,6		132,2		121,3		115,6		156,1		Aug. x)p)	128,2	...	105,9	...	138,8	...	126,8	...	112,1	...	169,8	...																																																																																																																																																																																																																																																																																																																																																																																																																																																																																				
Mai 2)	121,1	119,9	109,0	108,1	138,1	136,6	122,4	119,5	117,3	114,3	150,1	146,8	Juni 2)	120,1		107,5		137,5		119,0		110,5		144,8		Juli	121,7		112,9		140,6		121,3		115,3		155,6		Aug.	121,6	120,5	112,4	111,8	143,0	143,2	122,8	123,1	116,9	118,2	149,5	150,9	Sept.	118,2		110,1		146,1		125,3		122,3		147,7		Okt.	122,1		108,7		148,9		126,2		117,1		146,0		Nov.	121,9	120,9	110,9	110,2	145,1	148,6	124,3	129,2	116,2	117,0	148,7	150,2	Dez.	118,7		110,9		151,7		137,2		117,8		155,9		2001 Jan.	119,9		113,5		150,2		129,3		119,6		157,0		Febr.	118,8	118,3	112,1	112,5	150,6	149,9	130,8	129,2	120,2	120,3	158,8	157,2	März	116,1		112,0		148,9		127,6		121,0		155,8		April	117,8		110,2		143,3		122,1		119,1		152,2		Mai	117,1	117,6	108,6	108,7	146,1	145,0	127,1	126,3	119,2	118,2	153,0	152,5	Juni	117,8		107,3		145,7		129,6		116,3		152,3		Juli 1)	120,0		107,5		141,9		124,7		117,6		149,4		Aug. 1)	117,1	117,1	106,9	107,9	144,3	141,3	127,1	125,3	118,0	118,6	156,8	154,3	Sept.	114,1		109,3		137,8		124,0		120,1		156,6		Okt.	116,7		107,9		134,6		121,0		114,6		150,4		Nov.	114,9	114,3	106,1	105,7	137,5	136,5	123,5	122,1	113,1	115,5	145,3	147,3	Dez.	111,4		103,0		137,3		121,8		118,8		146,3		2002 Jan.	120,0		107,9		135,5		121,1		117,2		149,6		Febr.	125,9	125,6	109,9	108,5	135,2	135,0	120,7	120,3	113,8	114,3	144,8	148,4	März	130,8		107,7		134,2		119,2		111,9		150,8		April o)p)	122,5		112,2		133,7		119,1		116,5		149,6		Mai 2)o)p)	124,4	123,7	108,9	111,7	131,1	132,8	115,9	119,4	108,7	112,7	147,2	152,3	Juni 2)o)p)	124,2		114,0		133,6		123,3		112,9		160,0		Juli x)p)	124,6		112,6		132,2		121,3		115,6		156,1		Aug. x)p)	128,2	...	105,9	...	138,8	...	126,8	...	112,1	...	169,8	...																																																																																																																																																																																																																																																																																																																																																																																																																																																																																																	
Juni 2)	120,1		107,5		137,5		119,0		110,5		144,8		Juli	121,7		112,9		140,6		121,3		115,3		155,6		Aug.	121,6	120,5	112,4	111,8	143,0	143,2	122,8	123,1	116,9	118,2	149,5	150,9	Sept.	118,2		110,1		146,1		125,3		122,3		147,7		Okt.	122,1		108,7		148,9		126,2		117,1		146,0		Nov.	121,9	120,9	110,9	110,2	145,1	148,6	124,3	129,2	116,2	117,0	148,7	150,2	Dez.	118,7		110,9		151,7		137,2		117,8		155,9		2001 Jan.	119,9		113,5		150,2		129,3		119,6		157,0		Febr.	118,8	118,3	112,1	112,5	150,6	149,9	130,8	129,2	120,2	120,3	158,8	157,2	März	116,1		112,0		148,9		127,6		121,0		155,8		April	117,8		110,2		143,3		122,1		119,1		152,2		Mai	117,1	117,6	108,6	108,7	146,1	145,0	127,1	126,3	119,2	118,2	153,0	152,5	Juni	117,8		107,3		145,7		129,6		116,3		152,3		Juli 1)	120,0		107,5		141,9		124,7		117,6		149,4		Aug. 1)	117,1	117,1	106,9	107,9	144,3	141,3	127,1	125,3	118,0	118,6	156,8	154,3	Sept.	114,1		109,3		137,8		124,0		120,1		156,6		Okt.	116,7		107,9		134,6		121,0		114,6		150,4		Nov.	114,9	114,3	106,1	105,7	137,5	136,5	123,5	122,1	113,1	115,5	145,3	147,3	Dez.	111,4		103,0		137,3		121,8		118,8		146,3		2002 Jan.	120,0		107,9		135,5		121,1		117,2		149,6		Febr.	125,9	125,6	109,9	108,5	135,2	135,0	120,7	120,3	113,8	114,3	144,8	148,4	März	130,8		107,7		134,2		119,2		111,9		150,8		April o)p)	122,5		112,2		133,7		119,1		116,5		149,6		Mai 2)o)p)	124,4	123,7	108,9	111,7	131,1	132,8	115,9	119,4	108,7	112,7	147,2	152,3	Juni 2)o)p)	124,2		114,0		133,6		123,3		112,9		160,0		Juli x)p)	124,6		112,6		132,2		121,3		115,6		156,1		Aug. x)p)	128,2	...	105,9	...	138,8	...	126,8	...	112,1	...	169,8	...																																																																																																																																																																																																																																																																																																																																																																																																																																																																																																														
Juli	121,7		112,9		140,6		121,3		115,3		155,6		Aug.	121,6	120,5	112,4	111,8	143,0	143,2	122,8	123,1	116,9	118,2	149,5	150,9	Sept.	118,2		110,1		146,1		125,3		122,3		147,7		Okt.	122,1		108,7		148,9		126,2		117,1		146,0		Nov.	121,9	120,9	110,9	110,2	145,1	148,6	124,3	129,2	116,2	117,0	148,7	150,2	Dez.	118,7		110,9		151,7		137,2		117,8		155,9		2001 Jan.	119,9		113,5		150,2		129,3		119,6		157,0		Febr.	118,8	118,3	112,1	112,5	150,6	149,9	130,8	129,2	120,2	120,3	158,8	157,2	März	116,1		112,0		148,9		127,6		121,0		155,8		April	117,8		110,2		143,3		122,1		119,1		152,2		Mai	117,1	117,6	108,6	108,7	146,1	145,0	127,1	126,3	119,2	118,2	153,0	152,5	Juni	117,8		107,3		145,7		129,6		116,3		152,3		Juli 1)	120,0		107,5		141,9		124,7		117,6		149,4		Aug. 1)	117,1	117,1	106,9	107,9	144,3	141,3	127,1	125,3	118,0	118,6	156,8	154,3	Sept.	114,1		109,3		137,8		124,0		120,1		156,6		Okt.	116,7		107,9		134,6		121,0		114,6		150,4		Nov.	114,9	114,3	106,1	105,7	137,5	136,5	123,5	122,1	113,1	115,5	145,3	147,3	Dez.	111,4		103,0		137,3		121,8		118,8		146,3		2002 Jan.	120,0		107,9		135,5		121,1		117,2		149,6		Febr.	125,9	125,6	109,9	108,5	135,2	135,0	120,7	120,3	113,8	114,3	144,8	148,4	März	130,8		107,7		134,2		119,2		111,9		150,8		April o)p)	122,5		112,2		133,7		119,1		116,5		149,6		Mai 2)o)p)	124,4	123,7	108,9	111,7	131,1	132,8	115,9	119,4	108,7	112,7	147,2	152,3	Juni 2)o)p)	124,2		114,0		133,6		123,3		112,9		160,0		Juli x)p)	124,6		112,6		132,2		121,3		115,6		156,1		Aug. x)p)	128,2	...	105,9	...	138,8	...	126,8	...	112,1	...	169,8	...																																																																																																																																																																																																																																																																																																																																																																																																																																																																																																																											
Aug.	121,6	120,5	112,4	111,8	143,0	143,2	122,8	123,1	116,9	118,2	149,5	150,9	Sept.	118,2		110,1		146,1		125,3		122,3		147,7		Okt.	122,1		108,7		148,9		126,2		117,1		146,0		Nov.	121,9	120,9	110,9	110,2	145,1	148,6	124,3	129,2	116,2	117,0	148,7	150,2	Dez.	118,7		110,9		151,7		137,2		117,8		155,9		2001 Jan.	119,9		113,5		150,2		129,3		119,6		157,0		Febr.	118,8	118,3	112,1	112,5	150,6	149,9	130,8	129,2	120,2	120,3	158,8	157,2	März	116,1		112,0		148,9		127,6		121,0		155,8		April	117,8		110,2		143,3		122,1		119,1		152,2		Mai	117,1	117,6	108,6	108,7	146,1	145,0	127,1	126,3	119,2	118,2	153,0	152,5	Juni	117,8		107,3		145,7		129,6		116,3		152,3		Juli 1)	120,0		107,5		141,9		124,7		117,6		149,4		Aug. 1)	117,1	117,1	106,9	107,9	144,3	141,3	127,1	125,3	118,0	118,6	156,8	154,3	Sept.	114,1		109,3		137,8		124,0		120,1		156,6		Okt.	116,7		107,9		134,6		121,0		114,6		150,4		Nov.	114,9	114,3	106,1	105,7	137,5	136,5	123,5	122,1	113,1	115,5	145,3	147,3	Dez.	111,4		103,0		137,3		121,8		118,8		146,3		2002 Jan.	120,0		107,9		135,5		121,1		117,2		149,6		Febr.	125,9	125,6	109,9	108,5	135,2	135,0	120,7	120,3	113,8	114,3	144,8	148,4	März	130,8		107,7		134,2		119,2		111,9		150,8		April o)p)	122,5		112,2		133,7		119,1		116,5		149,6		Mai 2)o)p)	124,4	123,7	108,9	111,7	131,1	132,8	115,9	119,4	108,7	112,7	147,2	152,3	Juni 2)o)p)	124,2		114,0		133,6		123,3		112,9		160,0		Juli x)p)	124,6		112,6		132,2		121,3		115,6		156,1		Aug. x)p)	128,2	...	105,9	...	138,8	...	126,8	...	112,1	...	169,8	...																																																																																																																																																																																																																																																																																																																																																																																																																																																																																																																																								
Sept.	118,2		110,1		146,1		125,3		122,3		147,7		Okt.	122,1		108,7		148,9		126,2		117,1		146,0		Nov.	121,9	120,9	110,9	110,2	145,1	148,6	124,3	129,2	116,2	117,0	148,7	150,2	Dez.	118,7		110,9		151,7		137,2		117,8		155,9		2001 Jan.	119,9		113,5		150,2		129,3		119,6		157,0		Febr.	118,8	118,3	112,1	112,5	150,6	149,9	130,8	129,2	120,2	120,3	158,8	157,2	März	116,1		112,0		148,9		127,6		121,0		155,8		April	117,8		110,2		143,3		122,1		119,1		152,2		Mai	117,1	117,6	108,6	108,7	146,1	145,0	127,1	126,3	119,2	118,2	153,0	152,5	Juni	117,8		107,3		145,7		129,6		116,3		152,3		Juli 1)	120,0		107,5		141,9		124,7		117,6		149,4		Aug. 1)	117,1	117,1	106,9	107,9	144,3	141,3	127,1	125,3	118,0	118,6	156,8	154,3	Sept.	114,1		109,3		137,8		124,0		120,1		156,6		Okt.	116,7		107,9		134,6		121,0		114,6		150,4		Nov.	114,9	114,3	106,1	105,7	137,5	136,5	123,5	122,1	113,1	115,5	145,3	147,3	Dez.	111,4		103,0		137,3		121,8		118,8		146,3		2002 Jan.	120,0		107,9		135,5		121,1		117,2		149,6		Febr.	125,9	125,6	109,9	108,5	135,2	135,0	120,7	120,3	113,8	114,3	144,8	148,4	März	130,8		107,7		134,2		119,2		111,9		150,8		April o)p)	122,5		112,2		133,7		119,1		116,5		149,6		Mai 2)o)p)	124,4	123,7	108,9	111,7	131,1	132,8	115,9	119,4	108,7	112,7	147,2	152,3	Juni 2)o)p)	124,2		114,0		133,6		123,3		112,9		160,0		Juli x)p)	124,6		112,6		132,2		121,3		115,6		156,1		Aug. x)p)	128,2	...	105,9	...	138,8	...	126,8	...	112,1	...	169,8	...																																																																																																																																																																																																																																																																																																																																																																																																																																																																																																																																																					
Okt.	122,1		108,7		148,9		126,2		117,1		146,0		Nov.	121,9	120,9	110,9	110,2	145,1	148,6	124,3	129,2	116,2	117,0	148,7	150,2	Dez.	118,7		110,9		151,7		137,2		117,8		155,9		2001 Jan.	119,9		113,5		150,2		129,3		119,6		157,0		Febr.	118,8	118,3	112,1	112,5	150,6	149,9	130,8	129,2	120,2	120,3	158,8	157,2	März	116,1		112,0		148,9		127,6		121,0		155,8		April	117,8		110,2		143,3		122,1		119,1		152,2		Mai	117,1	117,6	108,6	108,7	146,1	145,0	127,1	126,3	119,2	118,2	153,0	152,5	Juni	117,8		107,3		145,7		129,6		116,3		152,3		Juli 1)	120,0		107,5		141,9		124,7		117,6		149,4		Aug. 1)	117,1	117,1	106,9	107,9	144,3	141,3	127,1	125,3	118,0	118,6	156,8	154,3	Sept.	114,1		109,3		137,8		124,0		120,1		156,6		Okt.	116,7		107,9		134,6		121,0		114,6		150,4		Nov.	114,9	114,3	106,1	105,7	137,5	136,5	123,5	122,1	113,1	115,5	145,3	147,3	Dez.	111,4		103,0		137,3		121,8		118,8		146,3		2002 Jan.	120,0		107,9		135,5		121,1		117,2		149,6		Febr.	125,9	125,6	109,9	108,5	135,2	135,0	120,7	120,3	113,8	114,3	144,8	148,4	März	130,8		107,7		134,2		119,2		111,9		150,8		April o)p)	122,5		112,2		133,7		119,1		116,5		149,6		Mai 2)o)p)	124,4	123,7	108,9	111,7	131,1	132,8	115,9	119,4	108,7	112,7	147,2	152,3	Juni 2)o)p)	124,2		114,0		133,6		123,3		112,9		160,0		Juli x)p)	124,6		112,6		132,2		121,3		115,6		156,1		Aug. x)p)	128,2	...	105,9	...	138,8	...	126,8	...	112,1	...	169,8	...																																																																																																																																																																																																																																																																																																																																																																																																																																																																																																																																																																		
Nov.	121,9	120,9	110,9	110,2	145,1	148,6	124,3	129,2	116,2	117,0	148,7	150,2	Dez.	118,7		110,9		151,7		137,2		117,8		155,9		2001 Jan.	119,9		113,5		150,2		129,3		119,6		157,0		Febr.	118,8	118,3	112,1	112,5	150,6	149,9	130,8	129,2	120,2	120,3	158,8	157,2	März	116,1		112,0		148,9		127,6		121,0		155,8		April	117,8		110,2		143,3		122,1		119,1		152,2		Mai	117,1	117,6	108,6	108,7	146,1	145,0	127,1	126,3	119,2	118,2	153,0	152,5	Juni	117,8		107,3		145,7		129,6		116,3		152,3		Juli 1)	120,0		107,5		141,9		124,7		117,6		149,4		Aug. 1)	117,1	117,1	106,9	107,9	144,3	141,3	127,1	125,3	118,0	118,6	156,8	154,3	Sept.	114,1		109,3		137,8		124,0		120,1		156,6		Okt.	116,7		107,9		134,6		121,0		114,6		150,4		Nov.	114,9	114,3	106,1	105,7	137,5	136,5	123,5	122,1	113,1	115,5	145,3	147,3	Dez.	111,4		103,0		137,3		121,8		118,8		146,3		2002 Jan.	120,0		107,9		135,5		121,1		117,2		149,6		Febr.	125,9	125,6	109,9	108,5	135,2	135,0	120,7	120,3	113,8	114,3	144,8	148,4	März	130,8		107,7		134,2		119,2		111,9		150,8		April o)p)	122,5		112,2		133,7		119,1		116,5		149,6		Mai 2)o)p)	124,4	123,7	108,9	111,7	131,1	132,8	115,9	119,4	108,7	112,7	147,2	152,3	Juni 2)o)p)	124,2		114,0		133,6		123,3		112,9		160,0		Juli x)p)	124,6		112,6		132,2		121,3		115,6		156,1		Aug. x)p)	128,2	...	105,9	...	138,8	...	126,8	...	112,1	...	169,8	...																																																																																																																																																																																																																																																																																																																																																																																																																																																																																																																																																																															
Dez.	118,7		110,9		151,7		137,2		117,8		155,9		2001 Jan.	119,9		113,5		150,2		129,3		119,6		157,0		Febr.	118,8	118,3	112,1	112,5	150,6	149,9	130,8	129,2	120,2	120,3	158,8	157,2	März	116,1		112,0		148,9		127,6		121,0		155,8		April	117,8		110,2		143,3		122,1		119,1		152,2		Mai	117,1	117,6	108,6	108,7	146,1	145,0	127,1	126,3	119,2	118,2	153,0	152,5	Juni	117,8		107,3		145,7		129,6		116,3		152,3		Juli 1)	120,0		107,5		141,9		124,7		117,6		149,4		Aug. 1)	117,1	117,1	106,9	107,9	144,3	141,3	127,1	125,3	118,0	118,6	156,8	154,3	Sept.	114,1		109,3		137,8		124,0		120,1		156,6		Okt.	116,7		107,9		134,6		121,0		114,6		150,4		Nov.	114,9	114,3	106,1	105,7	137,5	136,5	123,5	122,1	113,1	115,5	145,3	147,3	Dez.	111,4		103,0		137,3		121,8		118,8		146,3		2002 Jan.	120,0		107,9		135,5		121,1		117,2		149,6		Febr.	125,9	125,6	109,9	108,5	135,2	135,0	120,7	120,3	113,8	114,3	144,8	148,4	März	130,8		107,7		134,2		119,2		111,9		150,8		April o)p)	122,5		112,2		133,7		119,1		116,5		149,6		Mai 2)o)p)	124,4	123,7	108,9	111,7	131,1	132,8	115,9	119,4	108,7	112,7	147,2	152,3	Juni 2)o)p)	124,2		114,0		133,6		123,3		112,9		160,0		Juli x)p)	124,6		112,6		132,2		121,3		115,6		156,1		Aug. x)p)	128,2	...	105,9	...	138,8	...	126,8	...	112,1	...	169,8	...																																																																																																																																																																																																																																																																																																																																																																																																																																																																																																																																																																																												
2001 Jan.	119,9		113,5		150,2		129,3		119,6		157,0		Febr.	118,8	118,3	112,1	112,5	150,6	149,9	130,8	129,2	120,2	120,3	158,8	157,2	März	116,1		112,0		148,9		127,6		121,0		155,8		April	117,8		110,2		143,3		122,1		119,1		152,2		Mai	117,1	117,6	108,6	108,7	146,1	145,0	127,1	126,3	119,2	118,2	153,0	152,5	Juni	117,8		107,3		145,7		129,6		116,3		152,3		Juli 1)	120,0		107,5		141,9		124,7		117,6		149,4		Aug. 1)	117,1	117,1	106,9	107,9	144,3	141,3	127,1	125,3	118,0	118,6	156,8	154,3	Sept.	114,1		109,3		137,8		124,0		120,1		156,6		Okt.	116,7		107,9		134,6		121,0		114,6		150,4		Nov.	114,9	114,3	106,1	105,7	137,5	136,5	123,5	122,1	113,1	115,5	145,3	147,3	Dez.	111,4		103,0		137,3		121,8		118,8		146,3		2002 Jan.	120,0		107,9		135,5		121,1		117,2		149,6		Febr.	125,9	125,6	109,9	108,5	135,2	135,0	120,7	120,3	113,8	114,3	144,8	148,4	März	130,8		107,7		134,2		119,2		111,9		150,8		April o)p)	122,5		112,2		133,7		119,1		116,5		149,6		Mai 2)o)p)	124,4	123,7	108,9	111,7	131,1	132,8	115,9	119,4	108,7	112,7	147,2	152,3	Juni 2)o)p)	124,2		114,0		133,6		123,3		112,9		160,0		Juli x)p)	124,6		112,6		132,2		121,3		115,6		156,1		Aug. x)p)	128,2	...	105,9	...	138,8	...	126,8	...	112,1	...	169,8	...																																																																																																																																																																																																																																																																																																																																																																																																																																																																																																																																																																																																									
Febr.	118,8	118,3	112,1	112,5	150,6	149,9	130,8	129,2	120,2	120,3	158,8	157,2	März	116,1		112,0		148,9		127,6		121,0		155,8		April	117,8		110,2		143,3		122,1		119,1		152,2		Mai	117,1	117,6	108,6	108,7	146,1	145,0	127,1	126,3	119,2	118,2	153,0	152,5	Juni	117,8		107,3		145,7		129,6		116,3		152,3		Juli 1)	120,0		107,5		141,9		124,7		117,6		149,4		Aug. 1)	117,1	117,1	106,9	107,9	144,3	141,3	127,1	125,3	118,0	118,6	156,8	154,3	Sept.	114,1		109,3		137,8		124,0		120,1		156,6		Okt.	116,7		107,9		134,6		121,0		114,6		150,4		Nov.	114,9	114,3	106,1	105,7	137,5	136,5	123,5	122,1	113,1	115,5	145,3	147,3	Dez.	111,4		103,0		137,3		121,8		118,8		146,3		2002 Jan.	120,0		107,9		135,5		121,1		117,2		149,6		Febr.	125,9	125,6	109,9	108,5	135,2	135,0	120,7	120,3	113,8	114,3	144,8	148,4	März	130,8		107,7		134,2		119,2		111,9		150,8		April o)p)	122,5		112,2		133,7		119,1		116,5		149,6		Mai 2)o)p)	124,4	123,7	108,9	111,7	131,1	132,8	115,9	119,4	108,7	112,7	147,2	152,3	Juni 2)o)p)	124,2		114,0		133,6		123,3		112,9		160,0		Juli x)p)	124,6		112,6		132,2		121,3		115,6		156,1		Aug. x)p)	128,2	...	105,9	...	138,8	...	126,8	...	112,1	...	169,8	...																																																																																																																																																																																																																																																																																																																																																																																																																																																																																																																																																																																																																						
März	116,1		112,0		148,9		127,6		121,0		155,8		April	117,8		110,2		143,3		122,1		119,1		152,2		Mai	117,1	117,6	108,6	108,7	146,1	145,0	127,1	126,3	119,2	118,2	153,0	152,5	Juni	117,8		107,3		145,7		129,6		116,3		152,3		Juli 1)	120,0		107,5		141,9		124,7		117,6		149,4		Aug. 1)	117,1	117,1	106,9	107,9	144,3	141,3	127,1	125,3	118,0	118,6	156,8	154,3	Sept.	114,1		109,3		137,8		124,0		120,1		156,6		Okt.	116,7		107,9		134,6		121,0		114,6		150,4		Nov.	114,9	114,3	106,1	105,7	137,5	136,5	123,5	122,1	113,1	115,5	145,3	147,3	Dez.	111,4		103,0		137,3		121,8		118,8		146,3		2002 Jan.	120,0		107,9		135,5		121,1		117,2		149,6		Febr.	125,9	125,6	109,9	108,5	135,2	135,0	120,7	120,3	113,8	114,3	144,8	148,4	März	130,8		107,7		134,2		119,2		111,9		150,8		April o)p)	122,5		112,2		133,7		119,1		116,5		149,6		Mai 2)o)p)	124,4	123,7	108,9	111,7	131,1	132,8	115,9	119,4	108,7	112,7	147,2	152,3	Juni 2)o)p)	124,2		114,0		133,6		123,3		112,9		160,0		Juli x)p)	124,6		112,6		132,2		121,3		115,6		156,1		Aug. x)p)	128,2	...	105,9	...	138,8	...	126,8	...	112,1	...	169,8	...																																																																																																																																																																																																																																																																																																																																																																																																																																																																																																																																																																																																																																			
April	117,8		110,2		143,3		122,1		119,1		152,2		Mai	117,1	117,6	108,6	108,7	146,1	145,0	127,1	126,3	119,2	118,2	153,0	152,5	Juni	117,8		107,3		145,7		129,6		116,3		152,3		Juli 1)	120,0		107,5		141,9		124,7		117,6		149,4		Aug. 1)	117,1	117,1	106,9	107,9	144,3	141,3	127,1	125,3	118,0	118,6	156,8	154,3	Sept.	114,1		109,3		137,8		124,0		120,1		156,6		Okt.	116,7		107,9		134,6		121,0		114,6		150,4		Nov.	114,9	114,3	106,1	105,7	137,5	136,5	123,5	122,1	113,1	115,5	145,3	147,3	Dez.	111,4		103,0		137,3		121,8		118,8		146,3		2002 Jan.	120,0		107,9		135,5		121,1		117,2		149,6		Febr.	125,9	125,6	109,9	108,5	135,2	135,0	120,7	120,3	113,8	114,3	144,8	148,4	März	130,8		107,7		134,2		119,2		111,9		150,8		April o)p)	122,5		112,2		133,7		119,1		116,5		149,6		Mai 2)o)p)	124,4	123,7	108,9	111,7	131,1	132,8	115,9	119,4	108,7	112,7	147,2	152,3	Juni 2)o)p)	124,2		114,0		133,6		123,3		112,9		160,0		Juli x)p)	124,6		112,6		132,2		121,3		115,6		156,1		Aug. x)p)	128,2	...	105,9	...	138,8	...	126,8	...	112,1	...	169,8	...																																																																																																																																																																																																																																																																																																																																																																																																																																																																																																																																																																																																																																																
Mai	117,1	117,6	108,6	108,7	146,1	145,0	127,1	126,3	119,2	118,2	153,0	152,5	Juni	117,8		107,3		145,7		129,6		116,3		152,3		Juli 1)	120,0		107,5		141,9		124,7		117,6		149,4		Aug. 1)	117,1	117,1	106,9	107,9	144,3	141,3	127,1	125,3	118,0	118,6	156,8	154,3	Sept.	114,1		109,3		137,8		124,0		120,1		156,6		Okt.	116,7		107,9		134,6		121,0		114,6		150,4		Nov.	114,9	114,3	106,1	105,7	137,5	136,5	123,5	122,1	113,1	115,5	145,3	147,3	Dez.	111,4		103,0		137,3		121,8		118,8		146,3		2002 Jan.	120,0		107,9		135,5		121,1		117,2		149,6		Febr.	125,9	125,6	109,9	108,5	135,2	135,0	120,7	120,3	113,8	114,3	144,8	148,4	März	130,8		107,7		134,2		119,2		111,9		150,8		April o)p)	122,5		112,2		133,7		119,1		116,5		149,6		Mai 2)o)p)	124,4	123,7	108,9	111,7	131,1	132,8	115,9	119,4	108,7	112,7	147,2	152,3	Juni 2)o)p)	124,2		114,0		133,6		123,3		112,9		160,0		Juli x)p)	124,6		112,6		132,2		121,3		115,6		156,1		Aug. x)p)	128,2	...	105,9	...	138,8	...	126,8	...	112,1	...	169,8	...																																																																																																																																																																																																																																																																																																																																																																																																																																																																																																																																																																																																																																																													
Juni	117,8		107,3		145,7		129,6		116,3		152,3		Juli 1)	120,0		107,5		141,9		124,7		117,6		149,4		Aug. 1)	117,1	117,1	106,9	107,9	144,3	141,3	127,1	125,3	118,0	118,6	156,8	154,3	Sept.	114,1		109,3		137,8		124,0		120,1		156,6		Okt.	116,7		107,9		134,6		121,0		114,6		150,4		Nov.	114,9	114,3	106,1	105,7	137,5	136,5	123,5	122,1	113,1	115,5	145,3	147,3	Dez.	111,4		103,0		137,3		121,8		118,8		146,3		2002 Jan.	120,0		107,9		135,5		121,1		117,2		149,6		Febr.	125,9	125,6	109,9	108,5	135,2	135,0	120,7	120,3	113,8	114,3	144,8	148,4	März	130,8		107,7		134,2		119,2		111,9		150,8		April o)p)	122,5		112,2		133,7		119,1		116,5		149,6		Mai 2)o)p)	124,4	123,7	108,9	111,7	131,1	132,8	115,9	119,4	108,7	112,7	147,2	152,3	Juni 2)o)p)	124,2		114,0		133,6		123,3		112,9		160,0		Juli x)p)	124,6		112,6		132,2		121,3		115,6		156,1		Aug. x)p)	128,2	...	105,9	...	138,8	...	126,8	...	112,1	...	169,8	...																																																																																																																																																																																																																																																																																																																																																																																																																																																																																																																																																																																																																																																																										
Juli 1)	120,0		107,5		141,9		124,7		117,6		149,4		Aug. 1)	117,1	117,1	106,9	107,9	144,3	141,3	127,1	125,3	118,0	118,6	156,8	154,3	Sept.	114,1		109,3		137,8		124,0		120,1		156,6		Okt.	116,7		107,9		134,6		121,0		114,6		150,4		Nov.	114,9	114,3	106,1	105,7	137,5	136,5	123,5	122,1	113,1	115,5	145,3	147,3	Dez.	111,4		103,0		137,3		121,8		118,8		146,3		2002 Jan.	120,0		107,9		135,5		121,1		117,2		149,6		Febr.	125,9	125,6	109,9	108,5	135,2	135,0	120,7	120,3	113,8	114,3	144,8	148,4	März	130,8		107,7		134,2		119,2		111,9		150,8		April o)p)	122,5		112,2		133,7		119,1		116,5		149,6		Mai 2)o)p)	124,4	123,7	108,9	111,7	131,1	132,8	115,9	119,4	108,7	112,7	147,2	152,3	Juni 2)o)p)	124,2		114,0		133,6		123,3		112,9		160,0		Juli x)p)	124,6		112,6		132,2		121,3		115,6		156,1		Aug. x)p)	128,2	...	105,9	...	138,8	...	126,8	...	112,1	...	169,8	...																																																																																																																																																																																																																																																																																																																																																																																																																																																																																																																																																																																																																																																																																							
Aug. 1)	117,1	117,1	106,9	107,9	144,3	141,3	127,1	125,3	118,0	118,6	156,8	154,3	Sept.	114,1		109,3		137,8		124,0		120,1		156,6		Okt.	116,7		107,9		134,6		121,0		114,6		150,4		Nov.	114,9	114,3	106,1	105,7	137,5	136,5	123,5	122,1	113,1	115,5	145,3	147,3	Dez.	111,4		103,0		137,3		121,8		118,8		146,3		2002 Jan.	120,0		107,9		135,5		121,1		117,2		149,6		Febr.	125,9	125,6	109,9	108,5	135,2	135,0	120,7	120,3	113,8	114,3	144,8	148,4	März	130,8		107,7		134,2		119,2		111,9		150,8		April o)p)	122,5		112,2		133,7		119,1		116,5		149,6		Mai 2)o)p)	124,4	123,7	108,9	111,7	131,1	132,8	115,9	119,4	108,7	112,7	147,2	152,3	Juni 2)o)p)	124,2		114,0		133,6		123,3		112,9		160,0		Juli x)p)	124,6		112,6		132,2		121,3		115,6		156,1		Aug. x)p)	128,2	...	105,9	...	138,8	...	126,8	...	112,1	...	169,8	...																																																																																																																																																																																																																																																																																																																																																																																																																																																																																																																																																																																																																																																																																																				
Sept.	114,1		109,3		137,8		124,0		120,1		156,6		Okt.	116,7		107,9		134,6		121,0		114,6		150,4		Nov.	114,9	114,3	106,1	105,7	137,5	136,5	123,5	122,1	113,1	115,5	145,3	147,3	Dez.	111,4		103,0		137,3		121,8		118,8		146,3		2002 Jan.	120,0		107,9		135,5		121,1		117,2		149,6		Febr.	125,9	125,6	109,9	108,5	135,2	135,0	120,7	120,3	113,8	114,3	144,8	148,4	März	130,8		107,7		134,2		119,2		111,9		150,8		April o)p)	122,5		112,2		133,7		119,1		116,5		149,6		Mai 2)o)p)	124,4	123,7	108,9	111,7	131,1	132,8	115,9	119,4	108,7	112,7	147,2	152,3	Juni 2)o)p)	124,2		114,0		133,6		123,3		112,9		160,0		Juli x)p)	124,6		112,6		132,2		121,3		115,6		156,1		Aug. x)p)	128,2	...	105,9	...	138,8	...	126,8	...	112,1	...	169,8	...																																																																																																																																																																																																																																																																																																																																																																																																																																																																																																																																																																																																																																																																																																																	
Okt.	116,7		107,9		134,6		121,0		114,6		150,4		Nov.	114,9	114,3	106,1	105,7	137,5	136,5	123,5	122,1	113,1	115,5	145,3	147,3	Dez.	111,4		103,0		137,3		121,8		118,8		146,3		2002 Jan.	120,0		107,9		135,5		121,1		117,2		149,6		Febr.	125,9	125,6	109,9	108,5	135,2	135,0	120,7	120,3	113,8	114,3	144,8	148,4	März	130,8		107,7		134,2		119,2		111,9		150,8		April o)p)	122,5		112,2		133,7		119,1		116,5		149,6		Mai 2)o)p)	124,4	123,7	108,9	111,7	131,1	132,8	115,9	119,4	108,7	112,7	147,2	152,3	Juni 2)o)p)	124,2		114,0		133,6		123,3		112,9		160,0		Juli x)p)	124,6		112,6		132,2		121,3		115,6		156,1		Aug. x)p)	128,2	...	105,9	...	138,8	...	126,8	...	112,1	...	169,8	...																																																																																																																																																																																																																																																																																																																																																																																																																																																																																																																																																																																																																																																																																																																														
Nov.	114,9	114,3	106,1	105,7	137,5	136,5	123,5	122,1	113,1	115,5	145,3	147,3	Dez.	111,4		103,0		137,3		121,8		118,8		146,3		2002 Jan.	120,0		107,9		135,5		121,1		117,2		149,6		Febr.	125,9	125,6	109,9	108,5	135,2	135,0	120,7	120,3	113,8	114,3	144,8	148,4	März	130,8		107,7		134,2		119,2		111,9		150,8		April o)p)	122,5		112,2		133,7		119,1		116,5		149,6		Mai 2)o)p)	124,4	123,7	108,9	111,7	131,1	132,8	115,9	119,4	108,7	112,7	147,2	152,3	Juni 2)o)p)	124,2		114,0		133,6		123,3		112,9		160,0		Juli x)p)	124,6		112,6		132,2		121,3		115,6		156,1		Aug. x)p)	128,2	...	105,9	...	138,8	...	126,8	...	112,1	...	169,8	...																																																																																																																																																																																																																																																																																																																																																																																																																																																																																																																																																																																																																																																																																																																																											
Dez.	111,4		103,0		137,3		121,8		118,8		146,3		2002 Jan.	120,0		107,9		135,5		121,1		117,2		149,6		Febr.	125,9	125,6	109,9	108,5	135,2	135,0	120,7	120,3	113,8	114,3	144,8	148,4	März	130,8		107,7		134,2		119,2		111,9		150,8		April o)p)	122,5		112,2		133,7		119,1		116,5		149,6		Mai 2)o)p)	124,4	123,7	108,9	111,7	131,1	132,8	115,9	119,4	108,7	112,7	147,2	152,3	Juni 2)o)p)	124,2		114,0		133,6		123,3		112,9		160,0		Juli x)p)	124,6		112,6		132,2		121,3		115,6		156,1		Aug. x)p)	128,2	...	105,9	...	138,8	...	126,8	...	112,1	...	169,8	...																																																																																																																																																																																																																																																																																																																																																																																																																																																																																																																																																																																																																																																																																																																																																								
2002 Jan.	120,0		107,9		135,5		121,1		117,2		149,6		Febr.	125,9	125,6	109,9	108,5	135,2	135,0	120,7	120,3	113,8	114,3	144,8	148,4	März	130,8		107,7		134,2		119,2		111,9		150,8		April o)p)	122,5		112,2		133,7		119,1		116,5		149,6		Mai 2)o)p)	124,4	123,7	108,9	111,7	131,1	132,8	115,9	119,4	108,7	112,7	147,2	152,3	Juni 2)o)p)	124,2		114,0		133,6		123,3		112,9		160,0		Juli x)p)	124,6		112,6		132,2		121,3		115,6		156,1		Aug. x)p)	128,2	...	105,9	...	138,8	...	126,8	...	112,1	...	169,8	...																																																																																																																																																																																																																																																																																																																																																																																																																																																																																																																																																																																																																																																																																																																																																																					
Febr.	125,9	125,6	109,9	108,5	135,2	135,0	120,7	120,3	113,8	114,3	144,8	148,4	März	130,8		107,7		134,2		119,2		111,9		150,8		April o)p)	122,5		112,2		133,7		119,1		116,5		149,6		Mai 2)o)p)	124,4	123,7	108,9	111,7	131,1	132,8	115,9	119,4	108,7	112,7	147,2	152,3	Juni 2)o)p)	124,2		114,0		133,6		123,3		112,9		160,0		Juli x)p)	124,6		112,6		132,2		121,3		115,6		156,1		Aug. x)p)	128,2	...	105,9	...	138,8	...	126,8	...	112,1	...	169,8	...																																																																																																																																																																																																																																																																																																																																																																																																																																																																																																																																																																																																																																																																																																																																																																																		
März	130,8		107,7		134,2		119,2		111,9		150,8		April o)p)	122,5		112,2		133,7		119,1		116,5		149,6		Mai 2)o)p)	124,4	123,7	108,9	111,7	131,1	132,8	115,9	119,4	108,7	112,7	147,2	152,3	Juni 2)o)p)	124,2		114,0		133,6		123,3		112,9		160,0		Juli x)p)	124,6		112,6		132,2		121,3		115,6		156,1		Aug. x)p)	128,2	...	105,9	...	138,8	...	126,8	...	112,1	...	169,8	...																																																																																																																																																																																																																																																																																																																																																																																																																																																																																																																																																																																																																																																																																																																																																																																															
April o)p)	122,5		112,2		133,7		119,1		116,5		149,6		Mai 2)o)p)	124,4	123,7	108,9	111,7	131,1	132,8	115,9	119,4	108,7	112,7	147,2	152,3	Juni 2)o)p)	124,2		114,0		133,6		123,3		112,9		160,0		Juli x)p)	124,6		112,6		132,2		121,3		115,6		156,1		Aug. x)p)	128,2	...	105,9	...	138,8	...	126,8	...	112,1	...	169,8	...																																																																																																																																																																																																																																																																																																																																																																																																																																																																																																																																																																																																																																																																																																																																																																																																												
Mai 2)o)p)	124,4	123,7	108,9	111,7	131,1	132,8	115,9	119,4	108,7	112,7	147,2	152,3	Juni 2)o)p)	124,2		114,0		133,6		123,3		112,9		160,0		Juli x)p)	124,6		112,6		132,2		121,3		115,6		156,1		Aug. x)p)	128,2	...	105,9	...	138,8	...	126,8	...	112,1	...	169,8	...																																																																																																																																																																																																																																																																																																																																																																																																																																																																																																																																																																																																																																																																																																																																																																																																																									
Juni 2)o)p)	124,2		114,0		133,6		123,3		112,9		160,0		Juli x)p)	124,6		112,6		132,2		121,3		115,6		156,1		Aug. x)p)	128,2	...	105,9	...	138,8	...	126,8	...	112,1	...	169,8	...																																																																																																																																																																																																																																																																																																																																																																																																																																																																																																																																																																																																																																																																																																																																																																																																																																						
Juli x)p)	124,6		112,6		132,2		121,3		115,6		156,1		Aug. x)p)	128,2	...	105,9	...	138,8	...	126,8	...	112,1	...	169,8	...																																																																																																																																																																																																																																																																																																																																																																																																																																																																																																																																																																																																																																																																																																																																																																																																																																																			
Aug. x)p)	128,2	...	105,9	...	138,8	...	126,8	...	112,1	...	169,8	...																																																																																																																																																																																																																																																																																																																																																																																																																																																																																																																																																																																																																																																																																																																																																																																																																																																																

Quelle der Ursprungswerte: Statistisches Bundesamt. — + Mit Hilfe des Verfahrens Census X-12-ARIMA, Version 0.2.8. — 1 Beeinflusst durch Verschiebung der Ferientermine. — 2 Beeinflusst durch die außergewöhnliche Kalenderkonstellation. — o Vom Statistischen Bundesamt schätzungsweise vorab angepasst an die Ergebnisse der Vierteljährlichen Produktionserhebung für

das II. Quartal 2002 (Industrie in Deutschland: durchschnittlich + 1,0 %). Produktion möglicherweise unterzeichnet. — x Vom Statistischen Bundesamt schätzungsweise vorab angepasst an die Ergebnisse der Vierteljährlichen Produktionserhebung für das III. Quartal 2002 (Industrie in Deutschland: durchschnittlich + 1,0 %). Produktion möglicherweise unterzeichnet.

II. Konjunkturindikatoren

11. Produktion ausgewählter Zweige der Industrie



II. Konjunkturindikatoren

12. Produktivität und Lohnkosten in der Industrie *)

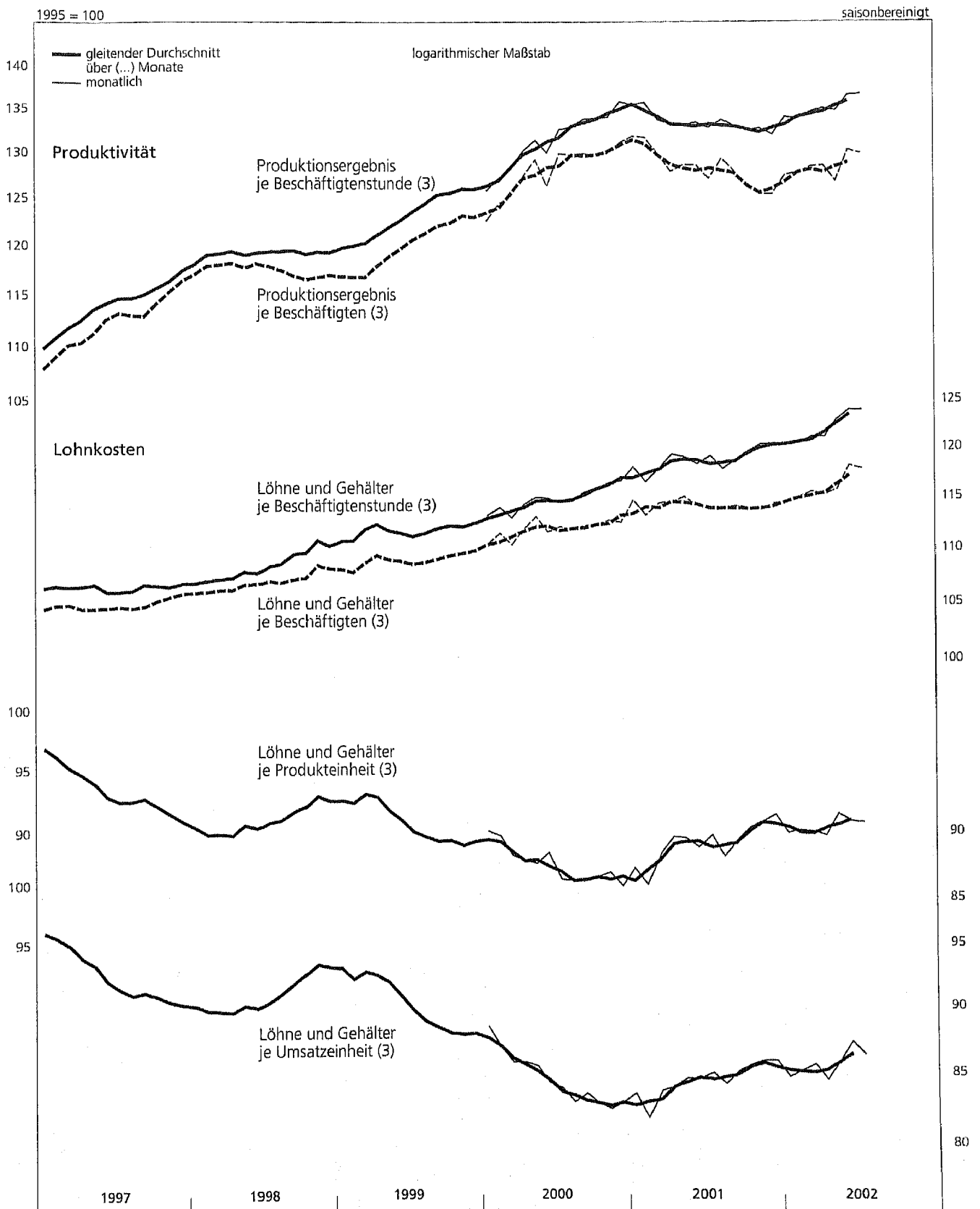
		1995 = 100								saisonbereinigt +)			
Zeit	Produktionsergebnis (R)				Löhne und Gehälter 1)				je Produkteinheit (R)		je Umsatzeinheit		
	je Beschäftigten		je Beschäftigtenstunde		je Beschäftigten		je Beschäftigtenstunde						
	mtl.	vj.	mtl.	vj.	mtl.	vj.	mtl.	vj.	mtl.	vj.	mtl.	vj.	
Deutschland													
2000 Jan.	122,5		125,7		110,4		113,2		90,1		88,5		
Febr.	124,3	124,0	127,1	127,0	111,5	110,8	114,0	113,4	89,7	89,3	86,9	87,1	
März	125,2		128,1		110,4		113,0		88,2		85,8		
April	127,3		130,1		111,9		114,3		87,8		85,8		
Mai	129,1	127,5	131,3	130,4	113,1	112,2	115,0	114,7	87,6	87,9	85,5	85,2	
Juni	126,2		129,9		111,6		114,9		88,4		84,3		
Juli	129,8		132,5		112,1		114,5		86,4		83,9		
Aug.	129,6	129,7	132,8	133,0	111,8	112,0	114,6	114,9	86,3	86,4	82,9	83,4	
Sept.	129,8		133,7		112,2		115,5		86,4		83,5		
Okt.	129,6		133,8		112,3		115,9		86,6		82,8		
Nov.	129,8	130,1	133,9	134,5	112,7	112,5	116,4	116,3	86,9	86,5	82,4	82,7	
Dez.	131,0		135,7		112,5		116,6		85,9		82,9		
2001 Jan.	131,7		135,3		114,7		118,0		87,2		83,5		
Febr.	131,6	131,0	135,6	134,8	113,2	114,1	116,5	117,5	86,0	87,2	81,8	83,0	
März	129,7		133,6		114,4		117,9		88,3		83,7		
April	127,8		133,1		114,5		119,3		89,6		84,0		
Mai	128,5	128,3	133,0	133,1	115,0	114,5	119,0	118,9	89,5	89,3	84,6	84,4	
Juni	128,5		133,3		114,1		118,3		88,8		84,6		
Juli 3)	127,0		132,7		113,9		119,1		89,7		85,0		
Aug. 3)	129,2	128,0	133,6	133,1	113,9	114,0	117,8	118,5	88,1	89,0	84,2	84,8	
Sept.	127,8		132,9		114,1		118,7		89,3		85,1		
Okt.	126,1		132,4		113,9		119,6		90,3		85,6		
Nov.	125,3	125,6	132,6	132,3	113,7	114,0	120,3	120,1	90,8	90,8	85,9	85,8	
Dez.	125,3		131,9		114,3		120,4		91,3		85,9		
2002 Jan.	127,4		133,9		114,5		120,4		89,9		84,7		
Febr.	127,6	127,8	133,7	134,0	115,0	115,0	120,5	120,7	90,1	90,0	85,2	85,2	
März	128,3		134,5		115,5		121,1		90,0		85,6		
April	o)p)		o)p)		115,2		121,1		o)p)		84,5		
Mai	2)o)p)	128,4	2)o)p)	134,6	115,7	116,3	122,9	122,6	2)o)p)	90,6	85,8	85,9	
Juni	2)o)p)	130,1	2)o)p)	136,4	118,1		123,9		2)o)p)		87,3		
Juli	x)p)	129,8	x)p)	136,6	117,8	p)	123,9		x)p)		86,3		
West- und Ostdeutschland													
	West-Deutschland		Ost-Deutschland		West-Deutschland		Ost-Deutschland		West-Deutschland		Ost-Deutschland		
2000 1.Vj.	122,7	148,1	125,9	149,0	110,7	114,1	113,6	114,8	90,2	77,1	87,8	79,0	
2.Vj.	126,1	153,4	129,3	154,1	112,2	115,0	115,1	115,5	88,9	74,9	86,1	75,8	
3.Vj.	128,4	154,8	131,9	156,1	112,1	114,7	115,1	115,8	87,3	74,2	84,1	76,1	
4.Vj.	128,7	157,1	133,2	160,2	112,6	114,9	116,6	117,3	87,5	73,2	83,6	73,2	
2001 1.Vj.	129,5	158,2	133,7	159,9	114,1	117,9	117,8	119,2	88,1	74,5	83,8	74,3	
2.Vj.	126,8	155,8	132,1	158,4	114,5	118,1	119,3	120,0	90,3	75,8	85,3	75,0	
3.Vj.	126,4	157,6	131,9	160,6	114,1	116,8	119,0	119,0	90,2	74,1	85,9	73,4	
4.Vj.	124,0	155,5	131,0	160,4	114,1	117,0	120,6	120,7	92,1	75,3	86,8	75,6	
2002 1.Vj.	o)p)	126,1	o)p)	132,8	115,1	119,4	121,1	122,2	o)p)	74,8	86,2	74,9	
2.Vj.	o)p)	126,9	o)p)	134,2	116,5	121,0	123,2	124,6	o)p)	76,4	86,9	75,5	
2001 Juli 3)	125,5	155,8	131,3	161,9	114,0	117,2	119,3	121,8	90,8	75,3	85,9	75,7	
Aug. 3)	127,4	161,5	132,5	161,0	114,0	117,0	118,5	116,6	89,4	72,4	85,4	71,7	
Sept.	126,3	155,6	131,8	158,8	114,3	116,3	119,2	118,7	90,5	74,7	86,3	72,9	
Okt.	124,5	156,7	131,1	161,0	114,1	116,1	120,2	119,3	91,7	74,1	86,8	73,7	
Nov.	123,7	155,5	131,2	161,6	113,8	118,1	120,7	122,7	92,0	76,0	86,9	75,9	
Dez.	123,8	154,4	130,8	158,5	114,5	116,9	121,0	120,0	92,5	75,7	86,7	77,1	
2002 Jan.	125,8	158,3	132,7	162,9	114,5	119,4	120,7	122,9	91,0	75,4	85,6	75,3	
Febr.	126,0	159,5	132,6	162,6	115,1	119,0	121,1	121,3	91,3	74,6	86,2	75,0	
März	126,6	161,1	133,2	164,5	115,6	119,9	121,6	122,4	91,3	74,4	86,8	74,3	
April	o)p)	127,0	o)p)	133,9	115,3	120,6	121,6	123,7	o)p)	76,4	85,5	75,1	
Mai	2)o)p)	125,1	2)o)p)	133,5	115,8	121,1	123,5	124,8	2)o)p)	77,0	86,9	74,9	
Juni	2)o)p)	128,6	2)o)p)	135,2	118,3	121,2	124,4	125,3	2)o)p)	75,7	88,4	76,5	
Juli	x)p)	128,7	x)p)	135,3	118,1	120,0	p)	124,2	p)	77,4	87,0	79,0	

Quelle der Ursprungswerte: Eigene Berechnung unter Verwendung von Angaben des Statistischen Bundesamts. — * Industrie (gemäß Tabelle II.9) sowie Kohlenbergbau und Mineralölverarbeitung. — + Mit Hilfe des Verfahrens Census X-12-ARIMA, Version 0.2.8. — 1 Ohne Pflichtanteile der Arbeitgeber zur Sozialversicherung. — 2 Beeinflusst durch die außergewöhnliche Kalenderkonstellation. — 3 Beeinflusst durch Verschiebung der Ferientermine. — o Produktionsindex vom Statistischen Bundesamt schätzungsweise vorab angepasst an die Ergebnisse der Vierteljährlichen Produktionser-

hebung für das II. Quartal. Produktionsergebnis je Beschäftigten und je Beschäftigtenstunde möglicherweise unterzeichnet, Löhne und Gehälter je Produkteinheit möglicherweise überzeichnet. — x Produktionsindex vom Statistischen Bundesamt schätzungsweise vorab angepasst an die Ergebnisse der Vierteljährlichen Produktionserhebung für das III. Quartal. Produktionsergebnis je Beschäftigten und je Beschäftigtenstunde möglicherweise unterzeichnet, Löhne und Gehälter je Produkteinheit möglicherweise überzeichnet.

II. Konjunkturindikatoren

12. Produktivität und Lohnkosten in der Industrie *)



* Sowie Kohlenbergbau und Mineralölverarbeitung.

II. Konjunkturindikatoren

13. Auftragseingang in der Industrie *) nach Hauptgruppen

		1995 = 100								saisonbereinigt +)							
Zeit	Werte								Volumen 1)								
	insgesamt		Vorleistungsgüterproduzenten		Investitionsgüterproduzenten 2)		Konsumgüterproduzenten 3)		insgesamt		Vorleistungsgüterproduzenten		Investitionsgüterproduzenten 2)		Konsumgüterproduzenten 3)		
	mtl.	vj.	mtl.	vj.	mtl.	vj.	mtl.	vj.	mtl.	vj.	mtl.	vj.	mtl.	vj.	mtl.	vj.	
Deutschland																	
2000 Jan.	117,7		110,8		130,1		100,0		116,3		112,5		126,3		97,6		
Febr.	123,7	122,1	116,2	115,1	137,2	135,2	104,4	102,7	122,0	120,4	117,6	116,4	133,1	131,2	101,9	100,2	
März	124,9		118,3		138,4		103,6		123,0		119,1		134,1		101,0		
April	128,0		119,8		143,3		105,0		125,6		119,8		138,9		102,2		
Mai	128,5	128,9	122,8	121,5	141,6	144,0	105,7	104,8	125,6	126,2	122,1	120,9	136,8	139,4	102,7	101,9	
Juni	130,3		121,9		147,1		103,7		127,4		120,8		142,4		100,9		
Juli	131,1		124,4		145,8		105,7		127,7		122,8		140,7		102,6		
Aug.	131,7	131,0	125,7	125,0	145,8	145,0	106,2	106,2	128,4	127,6	123,7	123,0	141,2	140,1	103,2	103,0	
Sept.	130,3		124,8		143,4		106,6		126,7		122,4		138,5		103,3		
Okt.	133,4		124,7		150,6		107,0		129,7		121,9		145,9		103,3		
Nov.	133,7	133,7	123,5	124,0	152,1	151,8	107,4	107,1	129,4	129,7	120,3	120,9	146,6	146,6	103,7	103,4	
Dez.	134,0		123,7		152,8		107,0		129,9		120,6		147,3		103,3		
2001 Jan.	131,6		122,0		147,9		109,5		127,2		118,9		142,4		105,3		
Febr.	132,2	130,8	121,5	120,9	150,3	147,8	108,3	107,7	127,8	126,4	118,4	117,8	144,5	142,1	104,4	103,5	
März	128,5		119,2		145,1		105,3		124,2		116,2		139,5		100,9		
April	125,5		116,1		140,8		106,6		121,3		113,5		134,9		102,0		
Mai	130,1	128,1	119,2	117,8	147,5	144,7	108,8	107,9	125,5	123,7	116,5	115,2	141,2	138,5	104,2	103,1	
Juni	128,8		118,1		145,7		108,2		124,2		115,5		139,5		103,2		
Juli 4)	125,9		115,8		141,2		108,2		121,7		114,0		135,0		103,5		
Aug. 4)	126,5	124,8	115,8	114,6	142,7	140,5	108,3	106,5	122,3	120,7	114,2	113,1	136,2	134,2	103,5	101,8	
Sept.	122,0		112,3		137,5		102,9		118,1		111,1		131,4		98,5		
Okt.	122,1		112,5		136,1		106,5		118,1		111,5		129,7		101,6		
Nov.	122,3	123,6	110,7	112,3	138,8	140,2	105,4	105,6	118,3	119,6	109,9	111,5	132,4	133,6	100,5	100,7	
Dez.	126,5		113,8		145,7		104,8		122,3		113,1		138,6		99,9		
2002 Jan.	126,0		113,0		144,5		106,9		121,9		112,8		137,1		101,8		
Febr.	124,4	125,7	116,2	115,0	139,0	141,4	104,0	105,0	120,4	121,0	116,1	114,8	131,6	133,8	99,2	100,0	
März	125,0		115,7		140,8		104,0		120,6		115,4		132,8		99,0		
April	126,7		118,0		141,3		107,2		122,3		117,4		133,8		102,0		
Mai	131,0	128,1	118,0	117,7	151,6	145,2	105,9	106,2	126,3	123,6	117,3	116,9	143,1	137,3	100,9	101,2	
Juni	126,7		117,2		142,7		105,6		122,1		116,0		135,1		100,7		
Juli	126,3		117,6		142,3		102,8		121,6		116,4		134,3		97,9		
Aug. p)	128,5	...	117,5	...	148,1	...	101,0	...	123,7	...	116,2	...	139,9	...	96,2	...	
West- und Ostdeutschland																	
	West-Deutschland		Ost-Deutschland		West-Deutschland		Ost-Deutschland		West-Deutschland		Ost-Deutschland		West-Deutschland		Ost-Deutschland		
			5)		5)		5)				5)		5)		5)		
1999 4.Vj.	118,0	139,1	112,2	143,5	129,0	135,2	101,7	138,8	117,1	139,6	114,8	148,2	125,3	132,5	99,3	134,8	
2000 1.Vj.	121,0	140,6	112,8	151,6	135,6	129,3	100,8	144,6	119,2	140,3	113,9	154,8	131,4	126,9	98,4	140,2	
2.Vj.	127,4	153,9	119,1	159,7	143,7	149,3	102,8	150,4	124,7	152,1	118,4	160,8	139,0	145,5	100,0	145,4	
3.Vj.	129,6	154,0	122,3	167,8	145,2	141,5	104,1	152,5	126,1	151,8	120,2	166,9	140,2	138,8	101,1	147,0	
4.Vj.	131,9	164,0	121,0	172,0	151,4	157,7	104,9	158,6	127,8	160,5	117,9	169,2	146,1	154,2	101,3	152,1	
2001 1.Vj.	128,8	164,1	117,4	176,7	147,4	153,2	105,4	160,6	124,4	159,8	114,3	173,6	141,7	148,3	101,4	153,0	
2.Vj.	126,1	162,2	114,5	170,3	144,1	154,1	105,4	164,4	121,6	157,8	111,9	168,3	137,9	148,3	100,8	156,0	
3.Vj.	122,6	161,7	111,0	173,0	139,8	150,8	104,0	162,4	118,5	157,9	109,4	172,5	133,5	145,1	99,5	153,7	
4.Vj.	121,6	157,5	108,6	172,2	139,9	143,8	103,3	156,7	117,5	154,6	107,7	172,5	133,2	139,4	98,6	148,0	
2002 1.Vj.	122,3	172,2	110,8	181,0	139,8	166,4	102,5	162,0	118,1	168,9	110,5	182,5	132,2	159,9	97,6	153,3	
2.Vj.	126,0	163,0	113,9	179,0	145,1	146,3	103,4	170,3	121,4	159,6	112,9	180,1	137,1	139,9	98,6	161,1	
2001 Aug. 4)	124,4	161,2	112,1	175,5	142,4	146,8	105,8	165,0	120,2	157,3	110,4	174,9	135,9	141,1	101,2	155,6	
Sept.	119,3	166,5	108,6	172,3	135,9	163,0	100,5	158,2	115,5	162,8	107,3	172,2	129,7	157,2	96,2	149,7	
Okt.	119,9	157,7	108,7	173,2	135,6	142,8	104,2	159,6	115,9	154,4	107,7	172,9	129,2	137,9	99,5	150,7	
Nov.	120,5	151,8	107,3	166,1	138,8	137,7	103,2	154,7	116,5	149,1	106,3	166,2	132,3	133,8	98,4	146,1	
Dez.	124,3	162,9	109,8	177,3	145,4	151,0	102,5	155,8	120,1	160,4	109,0	178,5	138,1	146,4	97,8	147,2	
2002 Jan.	123,7	163,0	108,8	180,4	144,4	146,6	104,4	163,8	119,5	160,5	108,4	182,6	136,8	141,0	99,4	155,0	
Febr.	122,0	165,0	112,4	179,2	137,9	155,9	101,6	159,7	117,9	162,1	112,2	177,5	130,5	150,4	97,0	151,1	
März	121,1	188,6	111,2	186,4	137,2	196,8	101,4	162,6	116,8	184,2	110,9	187,4	129,3	188,4	96,5	153,8	
April	124,5	163,3	113,9	182,6	141,1	144,9	104,7	164,2	120,1	160,2	113,2	183,9	133,4	139,2	99,7	155,4	
Mai	129,1	162,5	114,2	179,2	152,0	144,6	103,0	171,7	124,3	159,0	113,3	180,7	143,4	137,8	98,2	162,3	
Juni	124,5	163,3	113,5	175,1	142,2	149,5	102,6	175,1	119,9	159,5	112,3	175,8	134,6	142,7	97,8	165,5	
Juli	124,6	154,6	113,6	180,7	143,1	128,9	100,4	158,8	119,7	151,8	112,3	181,7	134,9	124,1	95,6	150,6	
Aug. p)	125,1	186,8	112,9	190,3	145,7	187,2	98,0	170,4	120,2	182,3	111,5	191,0	137,5	179,3	93,4	160,7	

Quelle der Ursprungswerte: Statistisches Bundesamt. — * Wirtschaftszweige des Verarbeitenden Gewerbes, insbesondere ohne Ernährungs-gewerbe, Tabakverarbeitung und Mineralölverarbeitung. — + Mit Hilfe des Verfahrens Census X-12-ARIMA, Version 0.2.8. — 1 Auftragseingang in Pre-

sen von 1995. — 2 Einschließlich Herstellung von Kraftwagen und Kraft-wagenanteilen. — 3 Einschließlich Druckgewerbe. — 4 Beeinflusst durch Ver-schiebung der Ferientermine. — 5 Saisonbereinigung mit erhöhter Unsicher-heit behaftet.

II. Konjunkturindikatoren

13. Auftragseingang in der Industrie*) nach Hauptgruppen



* Wirtschaftszweige des Verarbeitenden Gewerbes, insbesondere ohne Ernährungsgewerbe, Tabakverarbeitung und Mineralölverarbeitung. — 1 Auftragseingang in Preisen von 1995.

II. Konjunkturindikatoren

14. Auftragseingang in der Industrie *) aus dem Inland

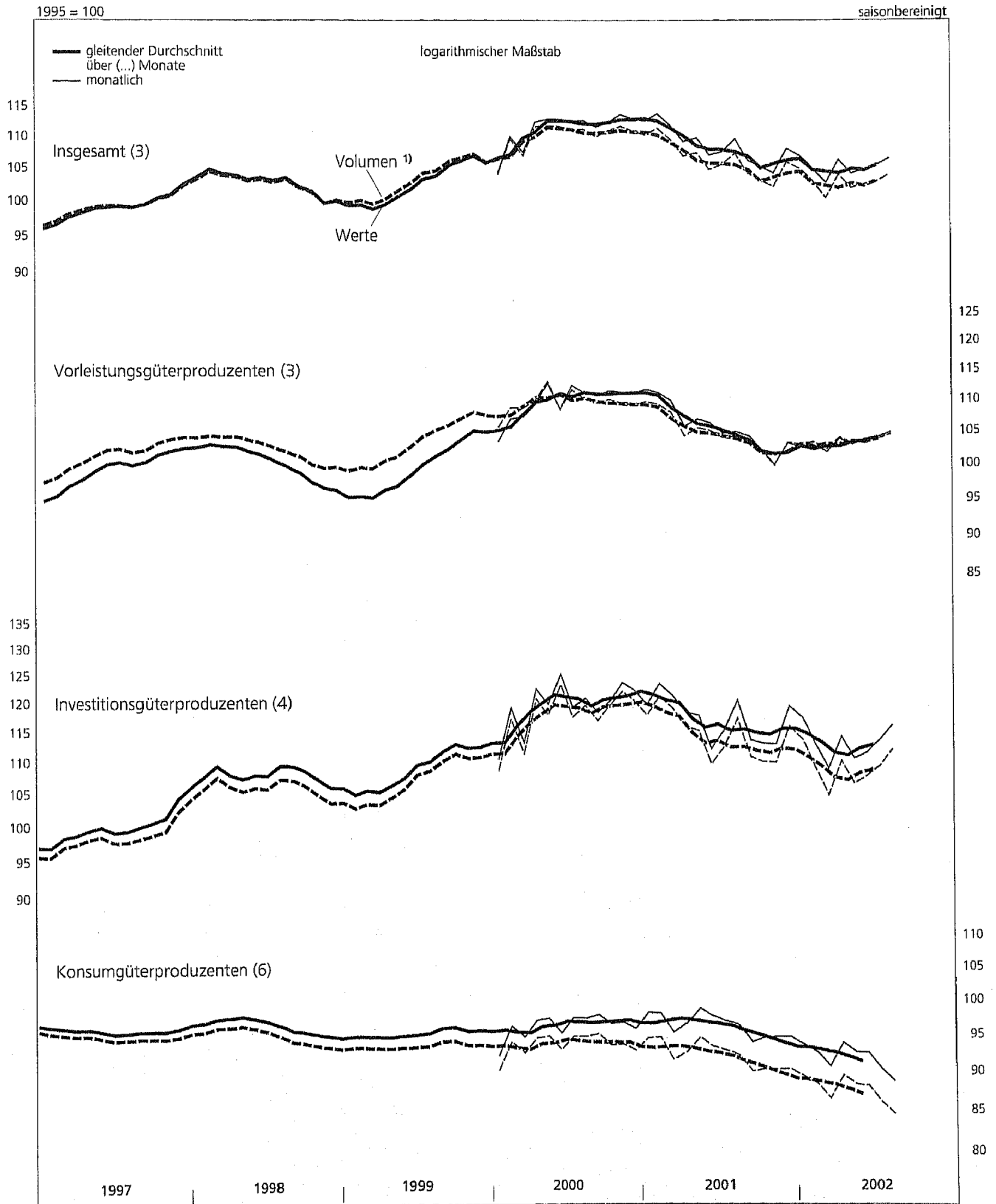
		1995 = 100												saisonbereinigt +)						
Zeit	Werte												Volumen 1)							
	insgesamt		Vorleistungs- güter- produzenten		Investitions- güter- produzenten 2)		Konsumgüter- produzenten 3)		insgesamt		Vorleistungs- güter- produzenten		Investitions- güter- produzenten 2)		Konsumgüter- produzenten 3)					
	mtl.	vj.	mtl.	vj.	mtl.	vj.	mtl.	vj.	mtl.	vj.	mtl.	vj.	mtl.	vj.	mtl.	vj.				
Deutschland																				
2000 Jan.	104,2		103,5		110,2		92,2		104,0		105,7		108,4		90,2					
Febr.	109,9	107,2	107,0	106,0	118,9	114,0	96,3	94,4	109,5	106,8	108,8	107,8	117,0	112,2	94,1	92,3				
März	107,4		107,4		113,0		94,8		106,9		108,8		111,2		92,6					
April	112,3		109,4		122,3		97,1		111,5		110,0		120,5		94,6					
Mai	112,8	112,6	112,8	110,3	119,6	122,3	97,4	96,6	111,7	111,6	113,1	110,5	117,7	120,4	94,9	94,2				
Juni	112,8		108,6		125,0		95,3		111,6		108,5		123,1		93,0					
Juli	112,5		112,4		119,0		97,5		111,0		111,7		117,3		94,8					
Aug.	112,5	112,2	111,2	111,4	120,6	119,2	97,4	97,6	111,1	110,7	110,2	110,5	119,3	117,8	94,8	94,9				
Sept.	111,5		110,7		118,1		97,9		109,9		109,5		116,7		95,2					
Okt.	112,3		111,5		120,1		96,6		110,9		110,1		119,4		93,6					
Nov.	113,6	112,9	111,3	111,3	123,4	121,8	96,8	96,4	111,6	111,1	109,5	109,6	121,8	120,4	93,7	93,4				
Dez.	112,8		111,1		122,0		95,9		110,8		109,2		120,1		92,9					
2001 Jan.	112,5		111,7		119,4		98,2		110,2		109,7		117,6		94,6					
Febr.	113,7	112,7	111,2	110,9	123,2	121,2	98,1	97,2	111,3	110,3	109,3	109,0	120,9	119,1	94,7	93,6				
März	111,8		109,9		121,1		95,4		109,5		108,0		118,9		91,6					
April	109,1		105,8		118,1		96,7		106,8		104,3		115,6		92,7					
Mai	109,7	108,6	106,9	106,3	117,5	115,8	98,8	97,7	107,3	106,3	105,5	105,0	114,9	113,3	94,7	93,6				
Juni	107,0		106,3		111,9		97,7		104,7		105,1		109,4		93,4					
Juli 4)	107,4		104,7		115,0		97,0		105,4		104,0		112,2		92,9					
Aug. 4)	109,5	107,6	104,9	104,6	120,2	116,2	96,4	95,8	107,2	105,5	104,2	104,0	117,0	113,2	92,2	91,7				
Sept.	106,0		104,2		113,3		94,0		104,0		103,8		110,5		90,0					
Okt.	105,1		102,1		112,7		94,6		103,0		101,9		109,7		90,3					
Nov.	104,1	105,7	99,9	101,7	112,6	114,8	94,7	94,7	102,0	103,6	99,8	101,6	109,6	111,6	90,3	90,3				
Dez.	107,9		103,1		119,1		94,7		105,8		103,2		115,6		90,3					
2002 Jan.	106,8		102,6		117,1		93,6		104,8		103,0		113,4		89,3					
Febr.	104,8	104,7	102,8	102,4	112,6	112,8	92,6	92,3	102,9	102,7	103,3	102,8	108,8	108,9	88,4	88,1				
März	102,6		101,8		108,6		90,7		100,3		102,2		104,4		86,5					
April	106,1		103,8		113,8		93,9		103,8		104,0		109,8		89,5					
Mai	104,0	104,9	102,9	103,5	110,2	111,7	92,6	93,0	101,8	102,7	103,1	103,6	106,2	107,8	88,3	88,6				
Juni	104,7		103,8		111,2		92,5		102,4		103,6		107,4		88,1					
Juli	105,4		104,1		113,3		90,3		102,8		103,8		109,0		86,0					
Aug. p)	106,4	...	104,8	...	115,8	...	88,7	...	103,9	...	104,5	...	111,7	...	84,5	...				
West- und Ostdeutschland																				
	West- Deutschland		Ost- Deutschland		West- Deutschland		Ost- Deutschland		West- Deutschland		Ost- Deutschland		West- Deutschland		Ost- Deutschland					
			5)		5)		5)		5)		5)		5)		5)					
1999 4.Vj.	106,1	118,8	103,3	131,3	114,1	103,7	95,1	131,9	106,2	120,0	106,1	136,0	112,3	102,9	93,2	128,4				
2000 1.Vj.	106,0	121,9	103,5	138,0	115,0	103,0	92,2	136,4	105,6	122,5	105,1	141,4	113,1	102,3	90,2	132,5				
2.Vj.	111,2	130,4	107,8	142,3	122,9	116,2	94,2	141,9	110,2	129,9	107,9	144,1	121,0	114,6	91,9	137,5				
3.Vj.	110,6	131,3	108,7	146,0	119,7	114,5	95,2	142,7	109,1	130,5	107,7	146,4	118,1	113,8	92,7	137,9				
4.Vj.	111,1	135,5	108,4	149,0	122,0	119,8	93,7	147,3	109,3	134,0	106,6	147,8	120,6	119,1	90,9	141,6				
2001 1.Vj.	110,9	135,1	108,0	149,2	121,5	118,2	94,5	149,7	108,5	132,8	106,0	147,6	119,4	116,2	91,0	142,8				
2.Vj.	106,7	132,3	103,2	146,9	116,1	113,0	94,8	153,9	104,4	129,8	101,7	146,2	113,6	110,3	90,8	146,3				
3.Vj.	105,6	133,5	101,1	149,2	116,3	114,3	92,9	151,2	103,5	131,6	100,4	149,8	113,3	111,7	89,0	143,2				
4.Vj.	103,7	131,2	98,1	147,9	115,1	111,3	91,9	147,9	101,5	130,0	97,9	149,2	111,8	109,5	87,7	139,8				
2002 1.Vj.	102,4	133,6	98,4	153,1	113,0	110,5	89,1	152,8	100,3	132,5	98,7	155,6	108,9	107,9	85,1	144,7				
2.Vj.	102,8	131,8	99,8	150,6	112,1	107,8	89,7	156,8	100,5	130,2	99,7	152,7	108,1	104,4	85,5	148,5				
2001 Aug. 4)	107,6	133,1	101,4	150,4	121,0	111,6	93,4	153,4	105,3	131,1	100,6	150,9	117,7	109,0	89,5	144,7				
Sept.	103,6	136,7	100,7	148,7	112,5	122,2	91,1	149,5	101,6	135,0	100,2	149,5	109,6	119,8	87,3	141,6				
Okt.	103,0	131,1	98,6	147,5	112,9	110,7	91,7	150,7	100,9	129,5	98,3	148,2	109,8	108,6	87,6	142,4				
Nov.	102,3	126,2	96,6	142,8	113,2	105,7	92,0	145,6	100,2	124,9	96,4	143,4	110,1	104,4	87,8	137,6				
Dez.	105,7	136,4	99,2	153,5	119,2	117,6	91,9	147,5	103,5	135,5	99,1	155,9	115,6	115,4	87,7	139,3				
2002 Jan.	104,6	134,1	98,3	157,4	118,1	106,7	90,3	156,1	102,5	133,3	98,5	160,4	114,2	104,3	86,2	147,8				
Febr.	102,6	133,2	99,0	151,1	112,6	112,4	89,6	149,3	100,6	132,1	99,4	153,2	108,7	110,0	85,6	141,3				
März	100,1	133,6	98,0	150,7	108,2	112,5	87,4	153,1	97,8	132,2	98,2	153,1	103,9	109,4	83,4	144,9				
April	104,3	128,9	100,0	152,9	115,1	100,0	90,8	153,6	101,9	127,8	100,0	155,3	110,9	97,6	86,6	145,6				
Mai	101,9	130,9	99,2	150,7	110,7	105,1	89,1	159,2	99,6	129,1	99,2	152,9	106,6	101,3	85,0	150,7				
Juni	102,3	135,6	100,3	148,2	110,5	118,2	89,1	157,7	99,9	133,6	100,0	149,8	106,7	114,4	84,9	149,3				
Juli	103,6	127,9	100,2	153,8	114,6	99,0	87,4	145,7	100,9	126,3	99,8	155,4	110,2	96,0	83,3	138,3				
Aug. p)	103,6	142,2	100,5	160,4	115,3	121,4	85,2	156,5	101,0	140,6	100,0	162,1	111,1	118,6	81,2	147,6				

Quelle der Ursprungswerte: Statistisches Bundesamt. — * Wirtschaftszweige des Verarbeitenden Gewerbes, insbesondere ohne Ernährungsgewerbe, Tabakverarbeitung und Mineralölverarbeitung. — + Mit Hilfe des Verfahrens Census X-12-ARIMA, Version 0.2.8. — 1 Auftragseingang in

Preisen von 1995. — 2 Einschließlich Herstellung von Kraftwagen und Kraftwagenteilen. — 3 Einschließlich Druckgewerbe. — 4 Beeinflusst durch Verschiebung der Ferientermine. — 5 Saisonbereinigung mit erhöhter Unsicherheit behaftet.

II. Konjunkturindikatoren

14. Auftragseingang in der Industrie *) aus dem Inland



* Wirtschaftszweige des Verarbeitenden Gewerbes, insbesondere ohne Ernährungsgewerbe, Tabakverarbeitung und Mineralölverarbeitung. —
 1 Auftragseingang in Preisen von 1995.

II. Konjunkturindikatoren

15. Auftragseingang in der Industrie *) aus dem Ausland

1995 = 100

saisonbereinigt +)

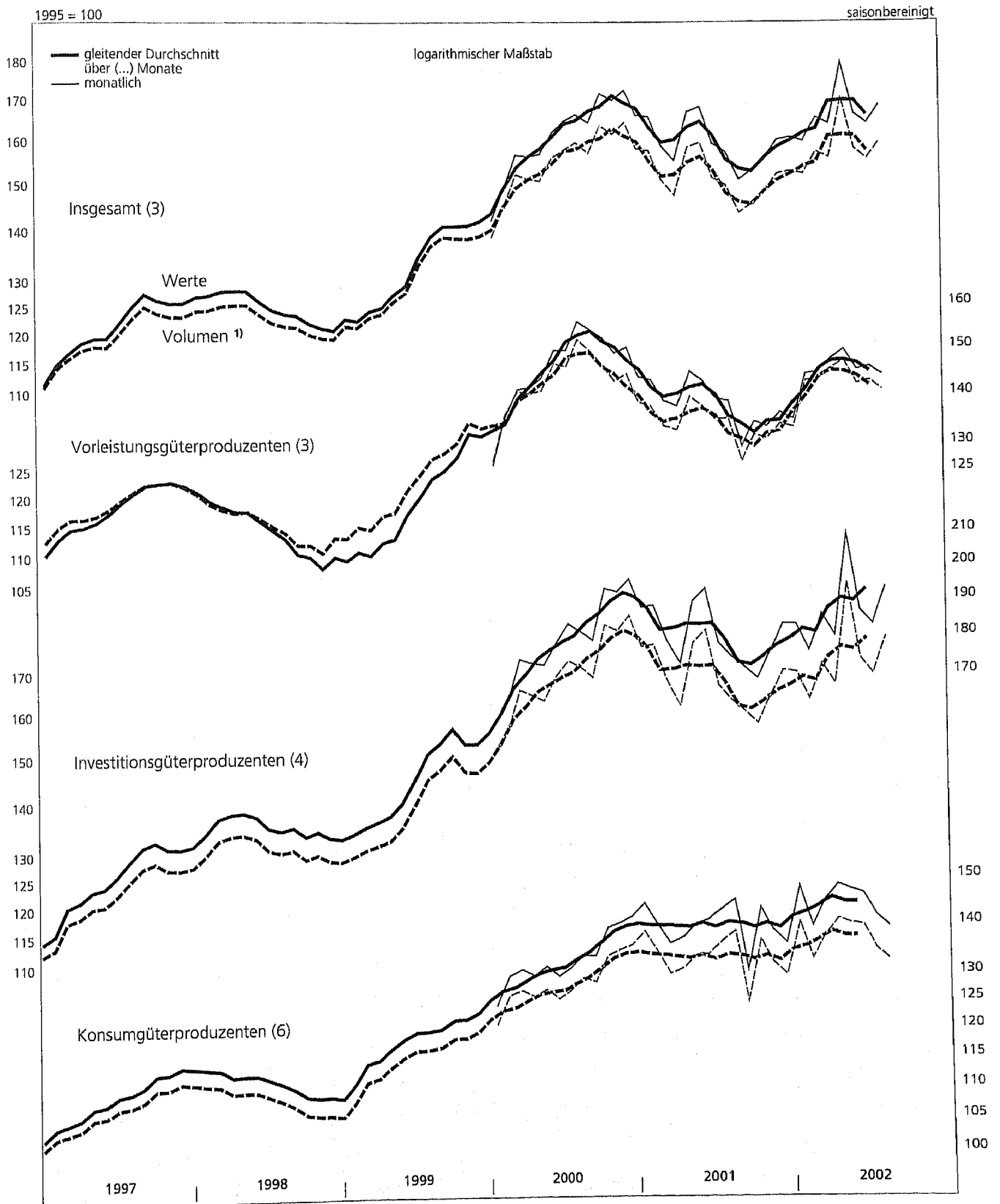
Zeit	Werte								Volumen 1)							
	insgesamt		Vorleistungsgüterproduzenten		Investitionsgüterproduzenten 2)		Konsumgüterproduzenten 3)		insgesamt		Vorleistungsgüterproduzenten		Investitionsgüterproduzenten 2)		Konsumgüterproduzenten 3)	
	mtl.	vj.	mtl.	vj.	mtl.	vj.	mtl.	vj.	mtl.	vj.	mtl.	vj.	mtl.	vj.	mtl.	vj.
Deutschland																
2000 Jan.	142,0		125,8		157,4		123,7		138,5		126,5		150,8		120,2	
Febr.	148,6	149,1	135,1	133,9	162,3	164,3	129,3	127,8	144,7	145,1	135,6	134,2	155,1	157,1	125,6	124,1
März	156,6		140,8		173,2		130,5		152,1		140,4		165,5		126,5	
April	156,2		141,2		172,2		129,3		151,0		139,9		164,2		125,3	
Mai	156,8	158,3	143,3	144,6	171,8	173,8	131,1	129,9	150,7	152,6	140,6	142,3	162,9	165,4	126,7	125,6
Juni	161,9		149,2		177,5		129,2		156,0		146,3		169,0		124,9	
Juli	164,7		149,2		182,6		130,8		157,8		145,6		172,8		126,5	
Aug.	166,3	165,1	155,7	152,9	180,5	180,4	133,2	132,4	159,5	158,1	151,6	148,7	171,2	170,8	128,8	127,8
Sept.	164,3		153,8		178,1		133,1		157,0		149,0		168,5		128,0	
Okt.	171,6		152,0		192,4		138,8		163,6		146,1		182,2		133,1	
Nov.	169,9	171,3	148,6	150,1	191,4	192,9	139,8	139,9	161,5	163,1	142,5	144,2	180,6	182,5	134,3	134,2
Dez.	172,4		149,8		195,0		141,1		164,3		144,0		184,7		135,2	
2001 Jan.	166,1		143,3		187,0		143,9		158,0		138,0		176,4		138,0	
Febr.	165,7	163,5	142,7	141,4	187,5	184,2	139,6	139,7	157,5	155,4	137,2	136,1	176,8	173,6	134,0	133,8
März	158,7		138,3		178,0		135,5		150,8		133,2		167,7		129,5	
April	155,2		137,2		172,0		136,8		147,4		132,4		161,4		130,6	
Mai	166,9	163,4	144,5	141,4	188,6	184,3	139,5	138,9	158,3	155,0	139,2	136,2	177,2	173,1	133,1	132,3
Juni	168,1		142,4		192,2		140,4		159,4		137,1		180,7		133,3	
Juli 4)	159,2		138,8		177,2		142,6		151,2		134,5		166,3		135,9	
Aug. 4)	157,2	155,8	138,2	135,4	173,5	173,8	144,6	139,1	149,6	148,1	134,7	131,8	162,6	163,0	137,9	132,7
Sept.	150,9		129,1		170,8		130,2		143,6		126,3		160,0		124,3	
Okt.	152,7		134,0		168,1		142,9		145,3		131,4		157,2		136,3	
Nov.	155,2	156,0	133,0	134,3	174,7	175,0	138,0	138,8	147,8	148,4	130,6	131,8	163,6	163,6	131,5	132,3
Dez.	160,0		135,8		182,3		135,5		152,1		133,5		170,1		129,2	
2002 Jan.	160,6		134,5		182,1		147,5		152,7		132,9		169,6		139,9	
Febr.	159,7	161,9	143,8	140,9	175,2	180,7	139,0	143,7	152,1	154,0	142,4	139,3	163,0	168,1	132,4	136,5
März	165,4		144,3		184,9		144,5		157,2		142,7		171,7		137,1	
April	163,9		147,2		179,1		147,8		155,8		145,1		166,7		140,4	
Mai	179,6	169,9	149,1	147,0	208,3	191,1	146,7	146,8	170,4	161,3	146,7	144,5	193,7	177,8	139,5	139,7
Juni	166,3		144,7		185,9		145,8		157,8		141,7		173,1		139,1	
Juli	164,0		145,3		182,1		141,2		155,5		142,4		169,0		134,3	
Aug. p)	168,5	...	143,6	...	192,5	...	138,7	...	159,5	...	140,4	...	178,7	...	132,0	...
West- und Ostdeutschland																
	West-Deutschland	Ost-Deutschland	West-Deutschland	Ost-Deutschland	West-Deutschland	Ost-Deutschland	West-Deutschland	Ost-Deutschland	West-Deutschland	Ost-Deutschland	West-Deutschland	Ost-Deutschland	West-Deutschland	Ost-Deutschland	West-Deutschland	Ost-Deutschland
			5)		5)		5)				5)		5)		5)	
1999 4.Vj.	138,5	242,1	129,8	201,3	148,2	287,7	120,9	197,4	135,7	238,2	131,9	206,2	142,1	275,8	117,6	190,0
2000 1.Vj.	146,8	235,3	131,2	216,1	162,0	256,7	126,3	214,5	142,8	230,4	131,4	217,9	154,9	245,9	122,6	206,0
2.Vj.	155,2	273,2	141,4	242,3	170,5	310,0	128,2	223,3	149,6	264,3	139,1	239,8	162,2	295,3	124,0	213,4
3.Vj.	162,3	269,0	149,1	270,5	178,1	272,3	130,5	235,9	155,4	259,3	145,0	263,9	168,7	259,9	126,0	224,9
4.Vj.	167,6	308,1	145,8	281,1	189,3	341,6	137,8	255,6	159,6	294,1	140,1	270,2	179,0	324,6	132,2	242,6
2001 1.Vj.	159,5	310,8	136,1	306,5	180,8	323,1	137,6	254,9	151,6	296,2	130,9	296,5	170,4	303,8	131,9	241,1
2.Vj.	159,4	313,7	136,8	280,9	180,1	353,8	136,8	254,1	151,2	298,8	131,8	272,5	169,2	332,6	130,4	239,7
3.Vj.	151,8	304,1	130,5	285,7	170,0	328,3	137,0	258,8	144,3	290,5	127,0	280,0	159,4	307,3	130,7	243,7
4.Vj.	152,3	290,1	129,3	287,1	171,9	301,5	137,1	232,0	144,9	279,4	126,9	283,1	160,7	284,5	130,8	218,7
2002 1.Vj.	156,4	367,3	135,3	312,8	174,4	437,8	141,9	241,4	148,6	352,9	133,8	310,0	162,1	412,3	134,8	227,4
2.Vj.	165,9	320,9	141,6	313,0	187,6	333,6	144,3	286,2	157,4	308,2	139,1	310,1	174,5	312,0	137,3	268,8
2001 Aug. 4)	153,3	303,3	133,1	294,4	170,0	317,4	142,4	264,8	145,8	289,7	129,7	288,7	159,3	296,6	135,9	249,0
Sept.	146,4	317,2	124,1	284,1	166,1	361,2	128,4	232,8	139,3	303,5	121,3	279,7	155,6	338,6	122,6	219,3
Okt.	148,9	292,4	128,8	294,7	164,9	298,4	141,2	236,3	141,7	280,5	126,2	289,7	154,2	280,0	134,7	222,4
Nov.	151,8	281,4	128,3	276,5	171,8	293,2	136,3	232,6	144,5	271,5	125,9	274,0	160,8	276,7	129,9	219,1
Dez.	156,3	296,6	130,8	290,1	179,1	313,0	133,9	227,2	148,5	286,1	128,5	285,7	167,0	296,8	127,7	214,7
2002 Jan.	156,6	309,4	129,5	289,0	178,2	340,4	146,0	230,0	148,8	297,8	127,9	287,8	165,9	319,1	138,5	217,1
Febr.	155,2	325,9	138,9	294,3	170,5	367,2	137,0	249,6	147,7	314,0	137,5	292,3	158,5	346,2	130,6	235,0
März	157,3	466,7	137,4	355,1	174,6	605,9	142,7	244,7	149,4	447,0	136,0	349,9	161,9	571,5	135,4	230,0
April	159,2	337,2	141,5	322,9	174,6	362,8	145,9	254,9	151,3	324,3	139,4	319,4	162,4	341,3	138,6	239,3
Mai	175,8	322,2	143,7	313,8	205,2	336,5	144,3	279,1	166,6	310,0	141,3	312,2	190,7	314,9	137,3	262,1
Juni	162,6	303,4	139,6	302,3	183,1	301,4	142,6	324,7	154,2	290,2	136,6	298,8	170,5	279,8	136,1	305,0
Juli	160,6	289,3	140,0	308,0	179,8	274,0	138,9	271,7	152,1	280,8	137,1	306,1	166,8	260,2	132,1	256,2
Aug. p)	162,0	412,0	137,5	332,0	184,8	506,3	136,0	290,4	153,2	393,3	134,3	327,5	171,5	473,9	129,5	273,1

Quelle der Ursprungswerte: Statistisches Bundesamt. — * Wirtschaftszweige des Verarbeitenden Gewerbes, insbesondere ohne Ernährungs-gewerbe, Tabakverarbeitung und Mineralölverarbeitung. — + Mit Hilfe des Verfahrens Census X-12-ARIMA, Version 0.2.8. — 1 Auftragseingang in

Preisen von 1995. — 2 Einschließlich Herstellung von Kraftwagen und Kraft-wagenanteilen. — 3 Einschließlich Druckgewerbe. — 4 Beeinflusst durch Ver-schiebung der Ferientermine. — 5 Saisonbereinigung mit erhöhter Unsicher-heit behaftet.

II. Konjunkturindikatoren

15. Auftragseingang in der Industrie *) aus dem Ausland



* Wirtschaftszweige des Verarbeitenden Gewerbes, insbesondere ohne Ernährungsgewerbe, Tabakverarbeitung und Mineralölverarbeitung. — 1 Auftragseingang in Preisen von 1995.

II. Konjunkturindikatoren

16. Auftragseingang in ausgewählten Zweigen der Industrie

Werte, 1995 = 100

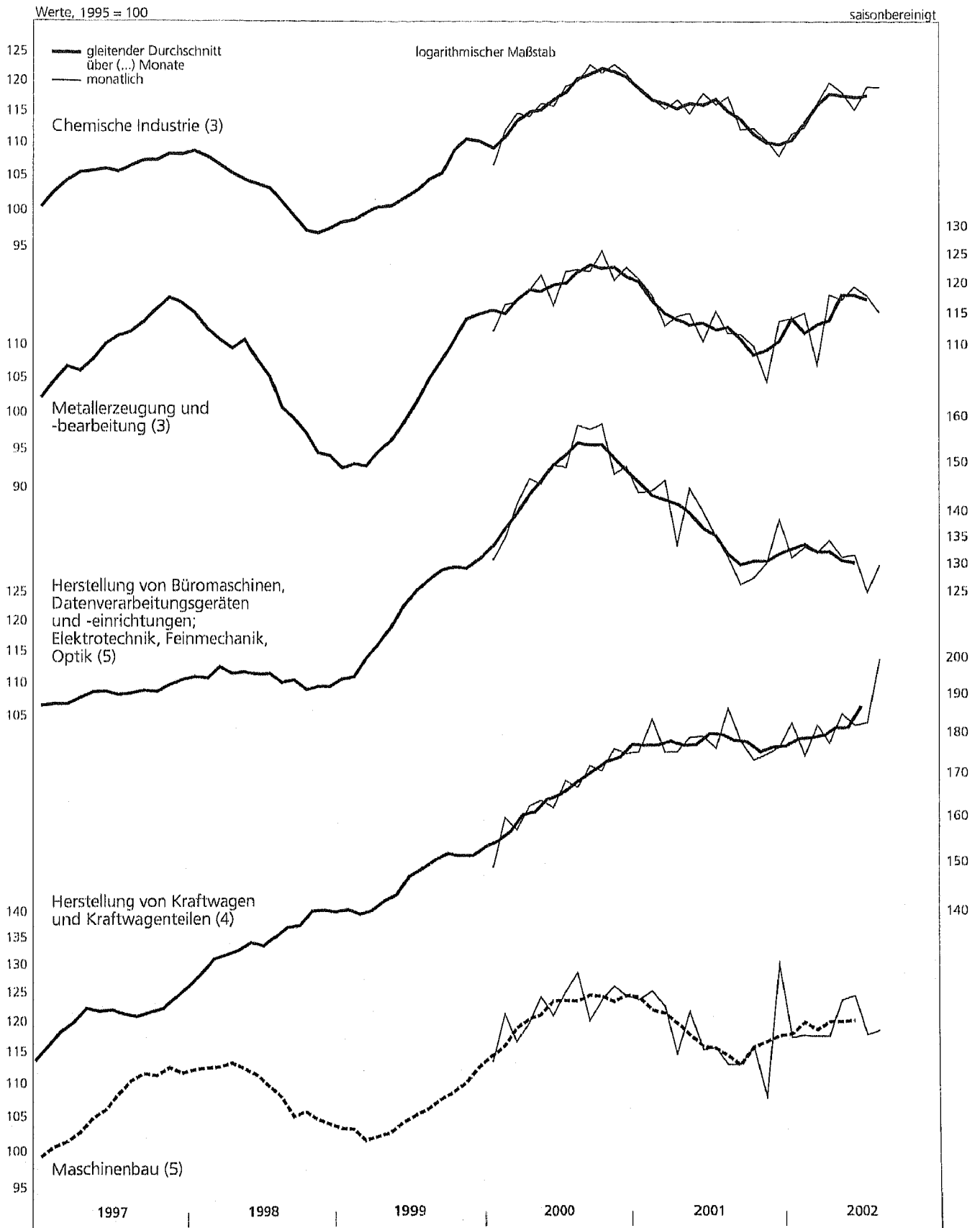
saisonbereinigt *)

	Chemische Industrie		Metallerzeugung und -bearbeitung		Herstellung von Büromaschinen, Datenverarbeitungsgeräten und -einrichtungen, Elektrotechnik, Feinmechanik, Optik		darunter Herstellung von Geräten der Elektrizitätserzeugung und -verteilung		Maschinenbau		Herstellung von Kraftwagen und Kraftwagenteilen	
	mtl.	vj.	mtl.	vj.	mtl.	vj.	mtl.	vj.	mtl.	vj.	mtl.	vj.
Insgesamt												
												(R)
1999 Dez.	109,6		118,5		130,4		114,3		109,4		154,2	
2000 Jan.	106,6		112,1		130,7		114,2		113,2		148,8	
Febr.	112,0	111,1	116,4	115,1	134,7	135,6	116,7	119,3	121,0	116,9	159,6	155,1
März	114,7		116,9		141,3		126,9		116,4		156,9	
April	114,2		118,7		146,5		121,6		119,5		162,2	
Mai	116,3	115,5	121,4	118,8	145,5	147,1	127,3	125,3	124,0	121,4	163,6	162,6
Juni	115,9		116,3		149,4		127,0		120,8		161,9	
Juli	119,2		122,0		148,9		128,5		124,9		168,2	
Aug.	120,0	120,7	122,3	122,1	158,0	154,7	134,9	132,0	128,2	124,3	166,6	168,8
Sept.	122,8		122,0		157,1		132,6		119,9		171,7	
Okt.	121,4		125,6		158,3		129,5		123,4		170,5	
Nov.	122,9	121,9	120,5	122,9	147,5	151,6	132,9	131,5	125,9	124,5	175,9	173,7
Dez.	121,3		122,7		149,1		132,0		124,2		174,7	
2001 Jan.	118,7		120,7		143,7		129,5		123,5		175,1	
Febr.	117,1	117,1	117,9	117,2	144,1	144,7	133,8	131,4	125,0	123,6	183,3	177,8
März	115,4		113,0		146,2		130,8		122,3		175,0	
April	116,9		114,5		133,6		122,8		114,5		175,2	
Mai	114,7	116,5	115,0	113,3	144,6	139,4	144,8	134,7	121,5	117,0	178,7	177,6
Juni	118,0		110,5		139,9		136,6		115,1		179,0	
Juli 1)	116,1		115,3		135,1		122,4		115,4		176,0	
Aug. 1)	117,4	115,2	111,8	112,9	131,2	130,8	121,3	119,9	112,7	113,6	186,1	180,0
Sept.	112,1		111,6		126,2		115,9		112,7		177,8	
Okt.	112,3		109,8		127,4		118,9		115,5		173,1	
Nov.	110,4	110,2	104,4	109,3	130,1	131,9	115,9	123,5	107,7	117,7	174,5	174,6
Dez.	108,0		113,7		138,3		135,6		129,8		176,2	
2002 Jan.	111,4		114,1		131,1		122,9		117,1		182,4	
Febr.	112,4	113,3	115,0	112,0	133,0	132,0	118,9	119,3	117,4	117,2	174,1	179,4
März	116,2		106,9		132,0		116,1		117,2		181,7	
April	119,8		118,0		134,3		121,2		117,3		177,3	
Mai	118,2	117,8	117,2	118,2	131,2	132,3	113,2	118,0	123,4	121,6	184,7	181,3
Juni	115,3		119,3		131,5		119,5		124,1		181,8	
Juli	119,0		117,8		124,8		114,4		117,5		182,4	
Aug. p)	119,0	...	115,1	...	129,7	...	116,1	...	118,2	...	199,5	...
In- und Ausland												
	Inland	Ausland	Inland	Ausland	Inland	Ausland	Inland	Ausland	Inland	Ausland	Inland	Ausland
												(R)
1999 4.Vj.	101,6	121,9	107,6	127,4	114,5	157,6	107,8	136,6	102,6	118,1	127,8	178,8
2000 1.Vj.	99,8	124,7	110,3	124,7	114,4	173,0	105,6	150,4	105,3	131,1	131,4	180,4
2.Vj.	104,2	129,0	112,7	130,9	122,3	191,1	111,1	157,8	111,1	134,1	136,3	190,5
3.Vj.	105,5	139,0	115,4	135,5	127,2	203,1	115,1	170,5	111,8	139,7	134,6	205,2
4.Vj.	104,7	142,6	113,3	142,1	128,9	191,8	116,4	165,9	111,1	140,9	136,4	213,4
2001 1.Vj.	103,0	134,0	112,5	126,5	128,3	173,5	119,4	158,8	112,5	137,2	137,5	220,7
2.Vj.	102,2	133,9	106,3	127,4	119,6	174,4	114,9	180,1	106,3	130,2	136,1	221,8
3.Vj.	100,6	132,9	105,0	128,6	115,6	157,8	113,0	135,6	104,8	124,4	141,4	220,9
4.Vj.	96,6	126,7	102,7	122,3	113,1	165,2	109,9	154,5	102,9	135,8	134,9	216,7
2002 1.Vj.	96,4	133,8	104,6	126,8	112,2	167,1	107,2	146,9	103,9	133,5	134,2	227,4
2.Vj.	100,7	138,4	109,3	135,9	111,2	169,7	103,8	150,4	104,2	142,9	135,2	230,2
2001 Aug. 1)	100,7	137,5	103,8	127,8	116,9	156,5	116,0	133,4	105,4	121,7	148,0	226,6
Sept.	99,6	127,2	104,1	126,4	113,9	148,0	110,6	128,1	103,3	124,1	138,2	219,8
Okt.	97,5	130,2	103,9	121,6	112,0	154,7	109,4	140,7	104,7	128,8	137,0	211,4
Nov.	95,9	127,9	97,1	118,8	111,7	162,6	105,9	138,6	100,6	116,4	132,7	218,9
Dez.	96,3	122,1	107,2	126,6	115,7	178,2	114,3	184,3	103,5	162,1	135,1	219,8
2002 Jan.	95,3	130,8	109,0	124,3	113,5	162,3	112,3	147,2	103,4	133,8	139,4	228,0
Febr.	95,2	133,1	105,5	133,8	112,4	169,5	107,3	145,4	104,5	133,2	129,7	221,2
März	98,6	137,4	99,2	122,2	110,8	169,4	102,1	148,0	103,9	133,4	133,4	233,0
April	101,5	141,9	108,6	136,7	113,1	171,8	107,2	153,2	101,9	136,2	135,4	221,8
Mai	100,4	139,6	108,5	134,5	108,9	170,6	98,4	147,0	102,9	148,5	132,9	239,7
Juni	100,1	133,7	110,7	136,5	111,7	166,6	105,7	151,1	107,7	144,1	137,2	229,2
Juli	102,4	139,1	110,8	131,8	107,4	155,6	105,3	135,2	103,2	134,9	137,2	230,4
Aug. p)	103,9	137,2	107,6	129,9	112,8	159,6	106,9	137,0	104,1	135,5	145,3	257,0

Quelle der Ursprungswerte: Statistisches Bundesamt. — + Mit Hilfe des Verfahrens Census X-12-ARIMA, Version 0.2.8. — 1 Beeinflusst durch Verschiebung der Ferientermine.

II. Konjunkturindikatoren

16. Auftragseingang in ausgewählten Zweigen der Industrie



II. Konjunkturindikatoren

17. Umsätze der Industrie *) nach Hauptgruppen

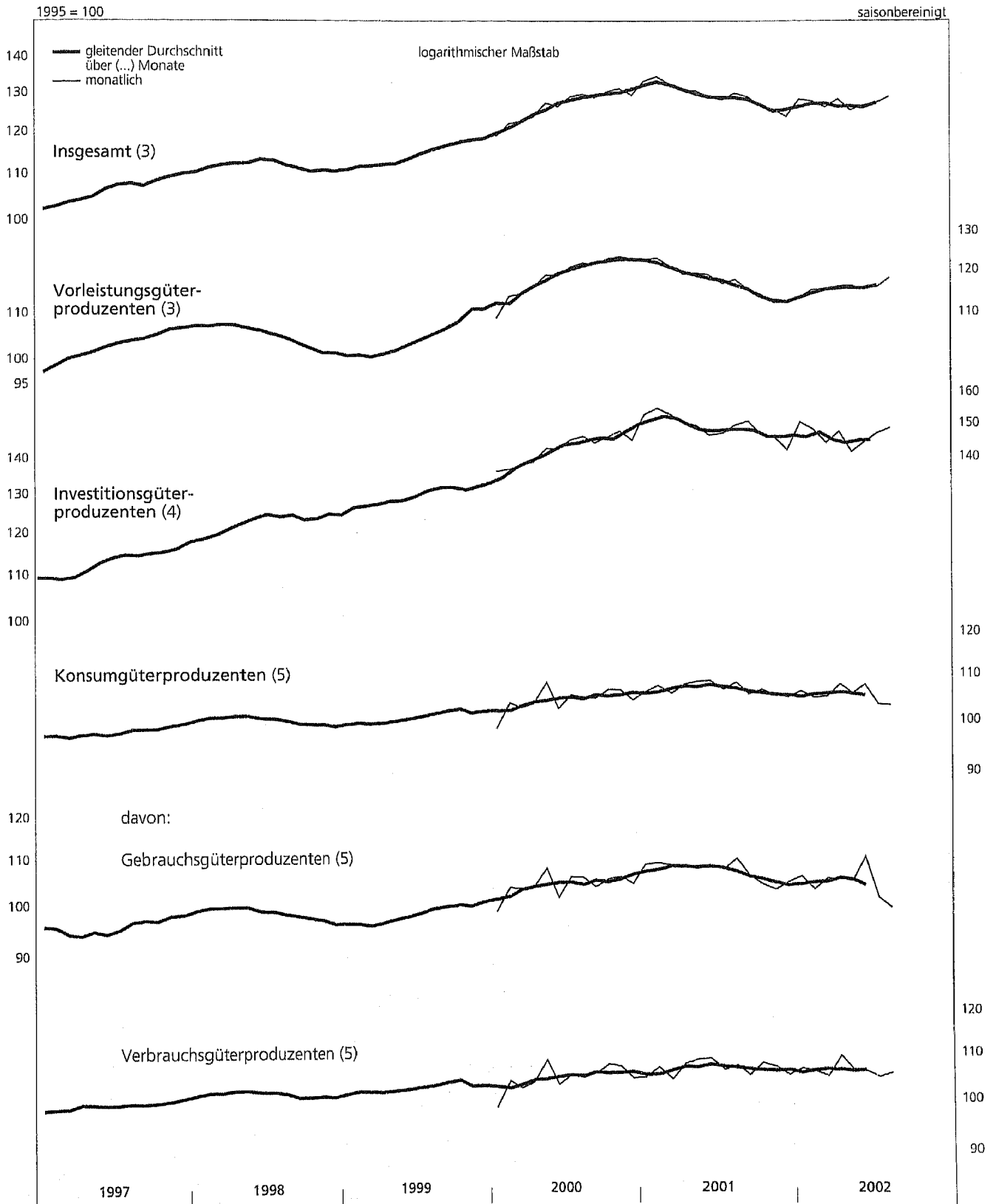
Zeit	1995 = 100										saisonbereinigt	
	Insgesamt		Vorleistungs- güterproduzenten		Investitions- güterproduzenten 1)		Konsum- güterproduzenten 2)		davon:		Verbrauchs- güterproduzenten 2)	
	Deutschland											
	mtl.	vj.	mtl.	vj.	mtl.	vj.	mtl.	vj.	mtl.	vj.	mtl.	vj.
	(R)				(R)							
1999 Dez.	118,7		114,7		128,1		103,1		100,3		104,7	
2000 Jan.	118,9		108,7		136,1		98,3		98,4		98,2	
Febr.	122,0	121,2	113,7	112,3	136,5	136,8	103,6	101,5	103,4	101,7	103,7	101,4
März	122,7		114,4		137,7		102,6		103,2		102,2	
April	123,8		115,8		138,7		103,5		103,5		103,4	
Mai	127,4	125,9	118,9	117,8	142,5	141,2	108,1	104,7	107,6	104,1	108,3	104,9
Juni	126,4		118,7		142,3		102,4		101,3		102,9	
Juli	129,0		120,8		145,1		105,3		105,7		105,0	
Aug.	129,7	129,2	121,8	121,4	146,1	145,1	104,8	104,9	105,5	104,9	104,4	104,9
Sept.	128,8		121,6		144,2		104,6		103,5		105,3	
Okt.	130,4		122,9		145,9		106,5		105,2		107,3	
Nov.	131,2	130,4	123,4	123,0	147,7	146,2	106,4	105,7	105,7	105,0	106,8	106,1
Dez.	129,5		122,8		145,0		104,2		104,2		104,2	
2001 Jan.	133,2		122,7		152,8		105,9		108,4		104,4	
Febr.	134,5	133,3	123,0	122,2	154,8	153,4	107,3	106,3	108,7	108,4	106,6	105,0
März	132,3		120,9		152,7		105,6		108,2		104,0	
April	130,6		119,0		150,2		107,6		107,9		107,4	
Mai	130,6	130,1	119,3	119,0	149,4	148,7	108,2	108,1	108,1	108,1	108,3	108,1
Juni	129,0		118,8		146,4		108,4		108,2		108,6	
Juli ³⁾	128,2		116,7		147,0		106,5		107,3		106,0	
Aug. ³⁾	129,9	129,0	117,6	116,5	149,5	149,1	108,0	106,6	109,7	107,7	107,0	106,0
Sept.	129,0		115,3		150,7		105,4		106,0		104,9	
Okt.	126,9		114,1		146,8		106,4		104,1		107,6	
Nov.	125,6	125,4	112,2	112,8	145,7	144,8	105,2	105,5	102,9	103,8	106,7	106,4
Dez.	123,8		112,2		142,0		104,8		104,5		105,0	
2002 Jan.	128,3		113,4		150,4		106,1		105,8		106,4	
Febr.	127,8	127,4	115,2	114,7	148,2	147,6	104,7	105,2	103,0	104,7	105,8	105,6
März	126,2		115,4		144,1		104,9		105,3		104,7	
April	128,3		116,0		147,5		107,6		105,1		109,2	
Mai	125,4	126,8	116,1	115,9	141,4	144,4	105,6	106,9	104,8	106,7	106,2	107,1
Juni	126,6		115,5		144,2		107,5		110,1		105,9	
Juli	127,3		115,8		147,0		103,2		101,2		104,5	
Aug. ^{p)}	128,9	...	118,0	...	148,5	...	103,0	...	99,1	...	105,4	...
West- und Ostdeutschland												
	West- Deutschland		Ost- Deutschland		West- Deutschland		Ost- Deutschland		West- Deutschland		Ost- Deutschland	
	(R)				(R)							
1999 4.Vj.	116,6	146,8	108,9	143,5	129,4	153,5	101,4	136,8	98,4		103,2	
2000 1.Vj.	119,2	154,3	109,5	153,7	135,5	158,4	99,7	141,6	99,3		99,9	
2.Vj.	123,8	162,4	114,9	163,3	139,9	165,6	102,7	148,0	101,5		103,4	
3.Vj.	127,1	164,8	118,4	168,0	144,0	164,4	102,7	153,1	102,1		103,1	
4.Vj.	128,0	171,5	119,7	173,7	144,7	173,9	103,5	155,0	102,5		104,2	
2001 1.Vj.	130,6	177,9	118,7	176,4	151,6	185,0	104,0	158,8	105,7		102,9	
2.Vj.	127,6	174,7	115,5	175,1	147,1	177,2	105,6	164,0	105,0		106,0	
3.Vj.	125,9	182,5	112,6	178,1	146,7	192,2	104,0	165,9	104,6		103,6	
4.Vj.	122,8	173,3	109,1	171,1	143,0	179,1	102,9	161,6	101,1		104,0	
2002 1.Vj.	124,5	179,1	110,6	178,1	145,5	185,5	102,8	160,3	102,2		103,2	
2.Vj.	123,6	180,6	111,7	181,6	142,2	183,3	104,3	166,7	103,8		104,5	
2001 Aug. ³⁾	126,6	186,2	113,4	183,9	147,1	192,2	105,1	174,0	105,9		104,6	
Sept.	125,8	185,2	111,4	176,0	147,9	202,1	102,9	162,8	103,5		102,5	
Okt.	124,1	178,7	110,3	175,2	144,6	186,5	103,7	165,2	101,3		105,2	
Nov.	122,8	173,8	108,2	172,9	144,0	178,7	102,8	159,8	100,4		104,2	
Dez.	121,4	167,3	108,7	165,3	140,3	172,0	102,3	159,8	101,7		102,7	
2002 Jan.	125,5	176,6	109,3	176,6	148,7	181,2	103,8	160,1	103,5		104,0	
Febr.	124,9	180,3	111,2	178,7	146,1	187,7	102,2	160,1	100,4		103,3	
März	123,0	180,4	111,3	178,9	141,7	187,6	102,5	160,7	102,7		102,3	
April	125,2	181,9	111,8	183,9	145,4	185,2	105,2	161,2	102,4		106,9	
Mai	122,1	183,0	111,9	182,3	138,9	188,7	103,0	165,0	102,3		103,5	
Juni	123,6	176,8	111,4	178,5	142,4	176,0	104,6	173,8	106,8		103,2	
Juli	124,8	171,1	111,8	180,4	146,1	164,0	100,7	158,0	99,3		101,6	
Aug. ^{p)}	125,4	189,5	113,2	191,4	146,3	188,9	99,4	183,8	95,2		102,0	

Quelle der Ursprungswerte: Statistisches Bundesamt. — * Erfassung der Wirtschaftszweige gemäß Auftragsleistungsstatistik, d.h. Verarbeitendes Gewerbe, insbesondere ohne Ernährungsgewerbe, Tabakverarbeitung und

Mineralölverarbeitung. — 1 Einschließlich Herstellung von Kraftwagen und Kraftwagentellen. — 2 Einschließlich Druckgewerbe. — 3 Beeinflusst durch Verschiebung der Ferientermine.

II. Konjunkturindikatoren

17. Umsätze der Industrie*) nach Hauptgruppen



* Erfassung der Wirtschaftszweige gemäß Auftragsleistungsstatistik, d.h. Verarbeitendes Gewerbe, insbesondere ohne Ernährungsgewerbe, Tabakverarbeitung und Mineralölverarbeitung.

II. Konjunkturindikatoren

18. Umsätze der Industrie *) nach Inland und Ausland

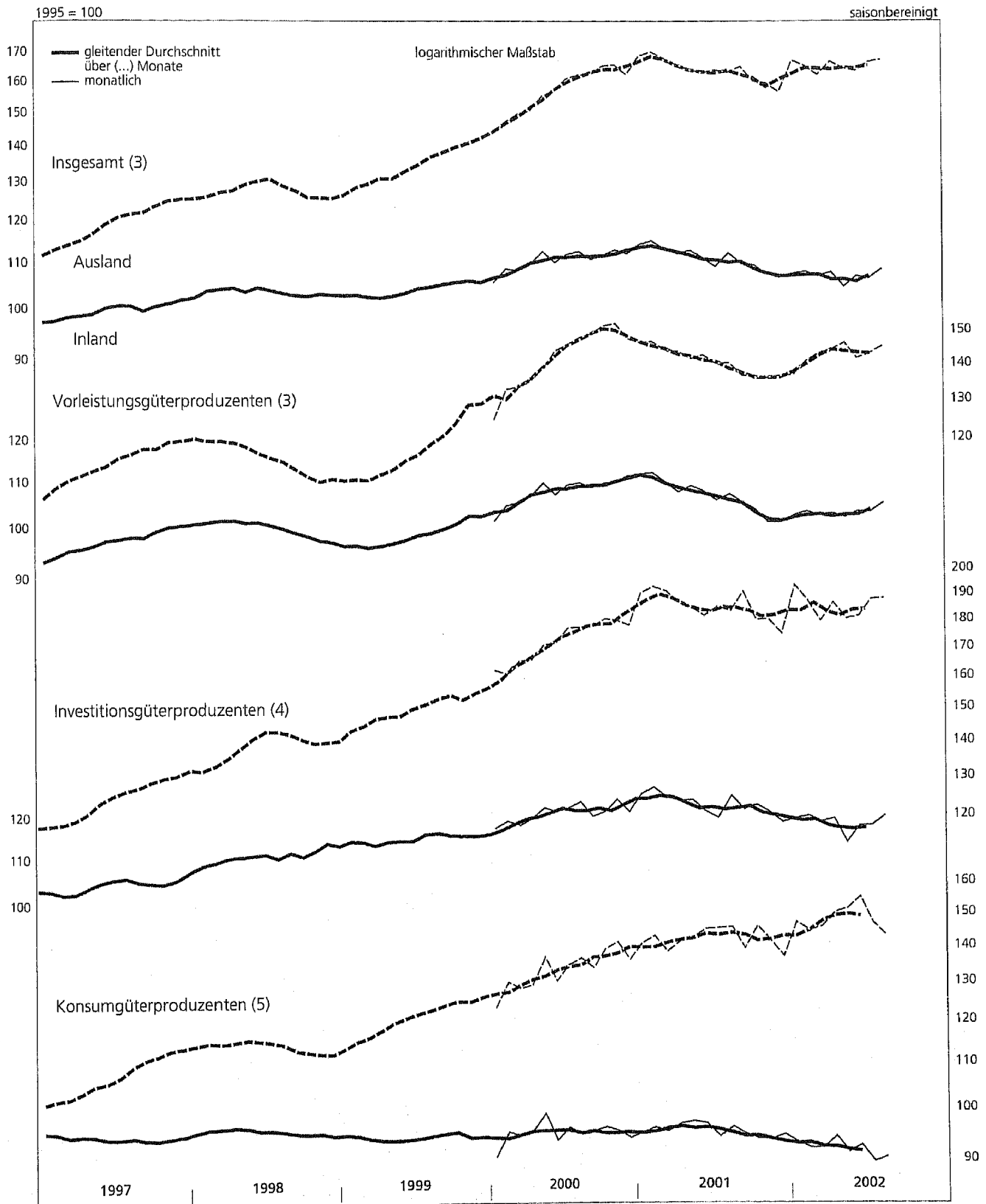
1995 = 100														saisonbereinigt		
Zeit	Inlandsumsätze						Auslandsumsätze									
	insgesamt		Vorleistungsgüter- produzenten		Investitionsgüter- produzenten 1)		Konsumgüter- produzenten 2)		insgesamt		Vorleistungsgüter- produzenten		Investitionsgüter- produzenten 1)		Konsumgüter- produzenten 2)	
Deutschland																
	mtl.	vj.	mtl.	vj.	mtl.	vj.	mtl.	vj.	mtl.	vj.	mtl.	vj.	mtl.	vj.	mtl.	vj.
	(R)				(R)											
2000 Febr.	108,3	107,2	104,4	103,6	118,6	117,7	95,3	93,4	147,0	146,8	132,9	130,4	160,9	162,9	130,0	127,2
März	108,0		105,2		117,6		94,5		149,5		133,6		165,5		128,4	
April	109,3		106,4		119,2		95,4		150,4		135,6		165,7		129,2	
Mai	112,3	110,5	109,4	107,5	121,9	120,7	99,0	96,0	155,1	154,1	138,7	139,4	171,0	169,4	136,9	132,1
Juni	109,8		106,8		120,9		93,6		156,7		143,9		171,6		130,3	
Juli	111,6		108,9		121,8		96,1		160,7		145,7		177,0		134,7	
Aug.	112,3	111,5	109,4	108,9	123,4	121,6	94,8	95,4	162,0	161,7	147,9	147,6	177,3	177,3	136,6	135,1
Sept.	110,5		108,4		119,7		95,4		162,3		149,2		177,7		133,9	
Okt.	111,4		109,3		120,9		96,2		165,1		151,6		180,3		139,4	
Nov.	112,7	112,0	109,6	110,0	124,0	121,9	95,5	95,3	165,4	164,2	152,3	150,5	179,9	179,4	141,2	138,9
Dez.	111,8		111,0		120,9		94,1		162,1		147,6		178,0		136,2	
2001 Jan.	113,9		111,4		125,4		95,0		168,4		146,4		190,3		140,8	
Febr.	114,8	113,9	111,7	110,9	127,1	125,7	96,1	95,5	170,0	168,7	146,7	145,8	192,8	191,4	143,0	140,7
März	112,9		109,6		124,5		95,3		167,7		144,3		191,1		138,4	
April	111,8		107,3		123,7		96,9		165,5		143,7		186,6		141,6	
Mai	112,5	111,7	108,7	107,8	123,8	122,8	97,3	97,0	163,7	164,0	141,6	142,6	184,5	184,2	142,7	143,1
Juni	110,8		107,5		121,0		96,9		162,7		142,6		181,5		145,0	
Juli 3)	108,8		105,5		119,3		94,3		163,6		140,1		185,0		145,3	
Aug. 3)	111,9	110,0	106,8	105,8	124,8	121,8	96,2	95,1	162,9	163,8	140,3	139,0	183,3	186,4	145,5	143,4
Sept.	109,4		105,0		121,4		94,8		164,8		136,7		190,9		139,3	
Okt.	109,1		103,5		122,6		93,9		159,8		136,5		180,1		146,0	
Nov.	107,1	107,5	100,8	101,7	120,7	120,5	93,7	94,1	159,2	158,4	135,9	136,3	180,1	178,4	141,6	141,6
Dez.	106,3		100,7		118,2		94,7		156,3		136,5		174,9		137,1	
2002 Jan.	107,2		102,2		119,1		93,2		166,9		136,8		193,4		147,0	
Febr.	107,6	107,1	103,0	102,5	119,8	119,1	92,1	92,5	165,0	164,6	140,8	140,2	187,3	186,7	144,6	145,8
März	106,6		102,2		118,3		92,1		162,0		143,0		179,5		145,8	
April	107,5		102,6		119,1		94,3		166,5		144,2		186,4		150,1	
Mai	104,3	106,1	101,8	102,5	113,3	116,6	91,3	92,7	164,2	164,7	146,2	144,0	180,3	182,6	151,3	152,1
Juni	106,6		103,0		117,3		92,6		163,3		141,6		181,2		155,0	
Juli	106,1		102,9		117,4		89,5		166,3		143,0		187,7		146,7	
Aug. p)	108,2	...	104,9	...	119,9	...	90,4	...	167,1	...	145,2	...	188,1	...	143,1	...
West- und Ostdeutschland																
	West- Deutschland		Ost- Deutschland		West- Deutschland		Ost- Deutschland		West- Deutschland		Ost- Deutschland		West- Deutschland		Ost- Deutschland	
	(R)				(R)				4)		4)		4)			
2000 1.Vj.	105,2	133,2	100,8	138,6	117,0	126,2	91,1	136,4	143,8	265,9	127,2	226,9	159,5	325,5	126,1	...
2.Vj.	108,6	136,2	104,6	144,0	120,2	126,0	93,6	140,5	150,3	302,3	135,5	257,4	165,3	370,9	130,6	...
3.Vj.	109,4	138,7	105,9	146,5	121,1	128,4	92,8	142,9	158,1	304,3	143,5	273,2	173,7	351,8	133,1	...
4.Vj.	109,5	143,7	106,7	150,7	120,8	135,5	92,7	144,7	160,3	319,8	146,0	285,9	175,4	373,0	137,0	...
2001 1.Vj.	111,3	147,4	107,4	154,4	124,6	138,9	92,6	149,1	164,4	340,7	141,3	284,0	186,6	424,7	138,8	...
2.Vj.	109,2	144,3	104,3	152,2	122,0	132,4	94,1	153,6	159,8	336,7	137,9	287,0	179,6	409,9	141,1	...
3.Vj.	107,2	147,4	101,9	153,8	120,5	138,2	92,0	154,0	158,7	369,6	133,9	296,9	180,5	472,7	141,0	...
4.Vj.	104,8	144,7	97,9	147,4	118,9	139,5	91,0	152,0	154,2	325,8	131,3	287,6	174,1	385,2	139,6	...
2002 1.Vj.	103,9	148,8	98,2	155,1	117,3	141,2	89,5	150,0	160,3	340,4	135,3	290,2	182,1	415,4	143,9	...
2.Vj.	103,1	145,6	98,3	154,5	115,1	133,2	89,5	152,7	159,6	367,0	138,4	314,4	177,3	442,8	149,6	...
2001 Aug. 3)	108,8	153,0	102,6	159,5	123,3	143,5	92,9	160,0	158,0	363,0	135,0	303,2	177,9	445,1	142,7	...
Sept.	106,9	144,3	101,4	150,3	120,3	135,1	91,7	152,4	158,8	403,0	131,3	301,1	183,5	549,7	137,1	...
Okt.	106,2	148,9	99,6	151,8	120,9	143,5	90,6	155,1	155,3	338,6	131,4	290,0	175,3	410,5	143,9	...
Nov.	104,4	143,9	96,9	148,7	119,4	136,6	90,7	150,2	154,9	332,7	130,8	291,6	175,7	396,9	139,7	...
Dez.	103,7	141,2	97,3	141,7	116,5	138,3	91,7	150,8	152,4	306,2	131,7	281,1	171,3	348,1	135,2	...
2002 Jan.	104,1	146,5	98,0	154,1	117,8	136,3	90,2	151,4	162,6	337,6	131,9	286,4	188,8	415,3	145,4	...
Febr.	104,3	150,2	98,7	157,0	117,9	142,6	89,1	149,8	160,7	339,8	136,0	284,6	182,6	420,7	142,6	...
März	103,2	149,7	98,0	154,2	116,1	144,7	89,1	148,8	157,5	343,9	137,9	299,5	174,8	410,2	143,6	...
April	104,4	148,3	98,3	156,4	117,5	137,8	91,2	151,9	161,6	360,8	138,5	319,0	181,4	430,9	148,4	...
Mai	101,2	145,4	97,6	155,0	111,8	131,9	88,0	153,1	158,7	383,2	140,5	316,4	174,1	482,2	149,2	...
Juni	103,7	143,1	99,0	152,2	116,1	129,8	89,3	153,1	158,4	356,9	136,1	307,7	176,4	415,4	151,3	...
Juli	103,4	141,9	98,8	154,1	116,6	127,4	86,6	143,5	162,2	327,2	137,5	309,5	184,2	354,8	144,1	...
Aug. p)	104,4	156,4	100,0	165,8	118,0	143,0	86,5	165,3	162,1	365,9	139,6	316,6	183,2	427,3	139,4	...

Quelle der Ursprungswerte: Statistisches Bundesamt. — * Erfassung der Wirtschaftszweige gemäß Auftragsleistungsstatistik, d.h. Verarbeitendes Gewerbe, insbesondere ohne Ernährungsgewerbe, Tabakverarbeitung und Mineralölverarbeitung. — 1 Einschließlich Herstellung von Kraftwagen und

Kraftwagenteilen. — 2 Einschließlich Druckgewerbe. — 3 Beeinflusst durch Verschiebung der Ferientermine. — 4 Saisonbereinigung mit erhöhter Unsicherheit behaftet.

II. Konjunkturindikatoren

18. Umsätze der Industrie*) nach Inland und Ausland



* Erfassung der Wirtschaftszweige gemäß Auftragsingangstatistik, d.h. Verarbeitendes Gewerbe, insbesondere ohne Ernährungsgewerbe, Tabakverarbeitung und Mineralölverarbeitung.

II. Konjunkturindikatoren

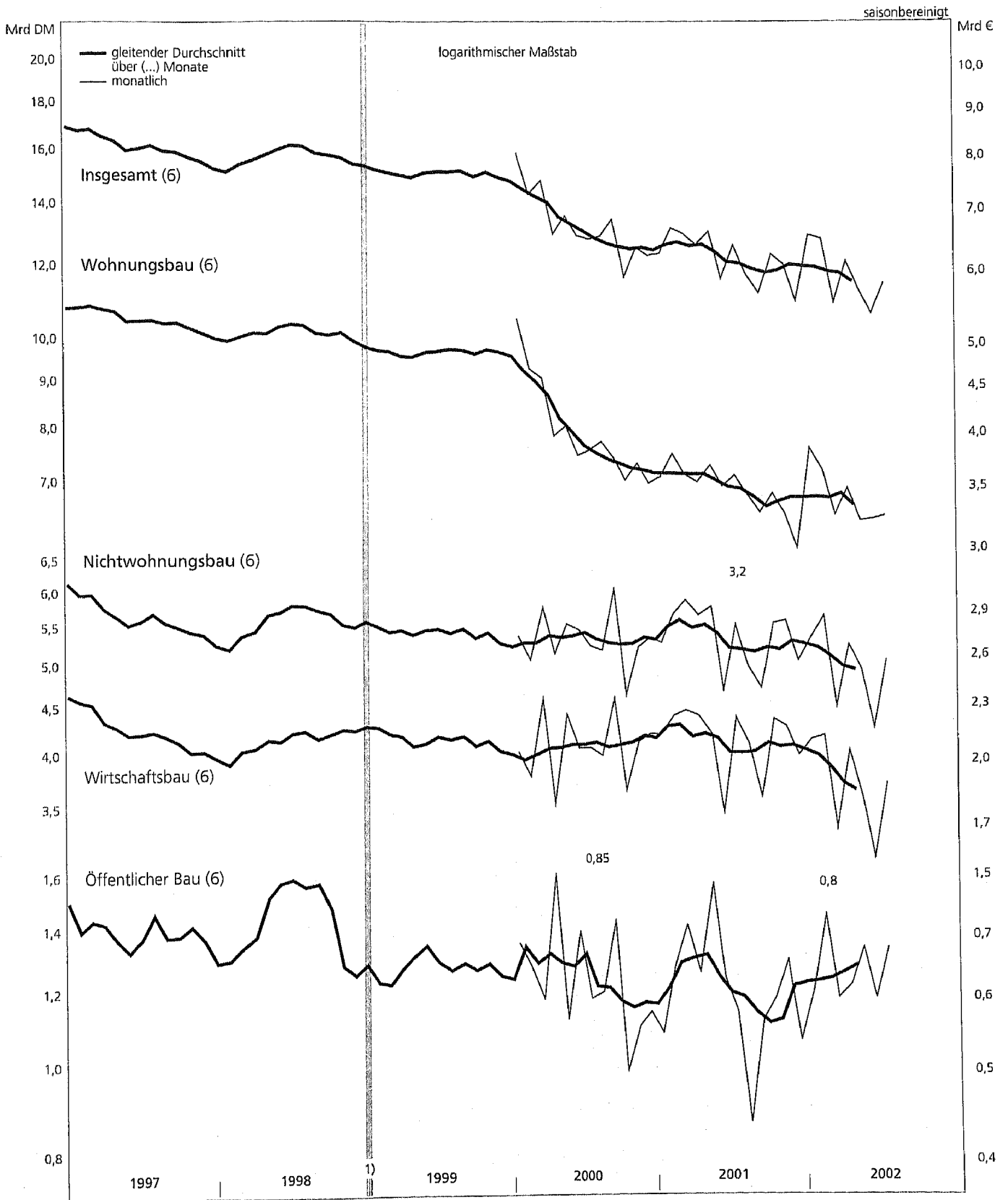
19. Erteilte Baugenehmigungen im Hochbau *)

Mrd €		saisonbereinigt										
Zeit	Insgesamt		Wohnungsbau		Nichtwohnungsbau				Öffentlicher Bau			
	Deutschland				zusammen		Wirtschaftsbau					
	mtl.	vj.	mtl.	vj.	mtl.	vj.	mtl.	vj.	mtl.	vj.		
1999 Dez.	7,24		4,74		2,50		1,88		0,62			
2000 Jan.	8,09		5,35		2,74		2,05		0,69			
Febr.	7,30	22,94	4,72	14,68	2,58	8,26	1,93	6,32	0,65	1,94		
März	7,55		4,61		2,94		2,34		0,60			
April	6,61		3,99		2,62		1,80		0,82			
Mai	6,91	20,10	4,09	11,88	2,82	8,22	2,25	6,12	0,57	2,10		
Juni	6,58		3,80		2,78		2,07		0,71			
Juli	6,52		3,85		2,67		2,07		0,60			
Aug.	6,57	19,94	3,93	11,56	2,64	8,38	2,03	6,44	0,61	1,94		
Sept.	6,85		3,78		3,07		2,34		0,73			
Okt.	5,93		3,57		2,36		1,86		0,50			
Nov.	6,38	18,57	3,72	10,83	2,66	7,74	2,10	6,10	0,56	1,64		
Dez.	6,26		3,54		2,72		2,14		0,58			
2001 Jan.	6,29		3,60		2,69		2,14		0,55			
Febr.	6,70	19,60	3,81	11,03	2,89	8,57	2,24	6,65	0,65	1,92		
März	6,61		3,62		2,99		2,27		0,72			
April	6,43		3,55		2,88		2,24		0,64			
Mai	6,64	18,97	3,70	10,76	2,94	8,21	2,14	6,14	0,80	2,07		
Juni	5,90		3,51		2,39		1,76		0,63			
Juli	6,42		3,61		2,81		2,23		0,58			
Aug.	5,97	18,08	3,44	10,34	2,53	7,74	2,09	6,15	0,44	1,59		
Sept.	5,69		3,29		2,40		1,83		0,57			
Okt.	6,27		3,45		2,82		2,22		0,60			
Nov.	6,12	17,97	3,28	9,74	2,84	8,23	2,18	6,43	0,66	1,80		
Dez.	5,58		3,01		2,57		2,03		0,54			
2002 Jan.	6,58		3,86		2,72		2,11		0,61			
Febr.	6,52	18,66	3,65	10,78	2,87	7,88	2,13	5,93	0,74	1,95		
März	5,56		3,27		2,29		1,69		0,60			
April	6,16		3,49		2,67		2,05		0,62			
Mai	5,73	17,29	3,22	9,94	2,51	7,35	1,83	5,45	0,68	1,90		
Juni	5,40		3,23		2,17		1,57		0,60			
Juli	5,83		3,26		2,57		1,89		0,68			
West- und Ostdeutschland												
	West-Deutschland		Ost-Deutschland		West-Deutschland		Ost-Deutschland		West-Deutschland		Ost-Deutschland	
2000 1.Vj.	18,45	4,49	12,06	2,62	6,39	.	5,22	.	1,17	.	.	
2.Vj.	16,29	3,81	9,68	2,20	6,61	.	5,23	.	1,38	.	.	
3.Vj.	16,16	3,78	9,52	2,04	6,64	.	5,45	.	1,19	.	.	
4.Vj.	15,53	3,04	9,13	1,70	6,40	.	5,24	.	1,16	.	.	
2001 1.Vj.	16,66	2,94	9,34	1,69	7,32	.	5,82	.	1,50	.	.	
2.Vj.	16,01	2,96	9,05	1,71	6,96	.	5,36	.	1,60	.	.	
3.Vj.	15,31	2,77	8,67	1,67	6,64	.	5,42	.	1,22	.	.	
4.Vj.	15,23	2,74	8,18	1,56	7,05	.	5,77	.	1,28	.	.	
2002 1.Vj.	16,00	2,66	9,26	1,52	6,74	.	5,31	.	1,43	.	.	
2.Vj.	14,41	2,88	8,40	1,54	6,01	.	4,77	.	1,24	.	.	
2001 Juli	5,38	1,04	3,02	0,59	2,36	.	1,95	.	0,41	.	.	
Aug.	5,08	0,89	2,88	0,56	2,20	.	1,84	.	0,36	.	.	
Sept.	4,85	0,84	2,77	0,52	2,08	.	1,63	.	0,45	.	.	
Okt.	5,25	1,02	2,84	0,61	2,41	.	2,01	.	0,40	.	.	
Nov.	5,17	0,95	2,74	0,54	2,43	.	1,93	.	0,50	.	.	
Dez.	4,81	0,77	2,60	0,41	2,21	.	1,83	.	0,38	.	.	
2002 Jan.	5,64	0,94	3,35	0,51	2,29	.	1,89	.	0,40	.	.	
Febr.	5,67	0,85	3,12	0,53	2,55	.	1,91	.	0,64	.	.	
März	4,69	0,87	2,79	0,48	1,90	.	1,51	.	0,39	.	.	
April	5,20	0,96	2,93	0,56	2,27	.	1,84	.	0,43	.	.	
Mai	4,71	1,02	2,70	0,52	2,01	.	1,60	.	0,41	.	.	
Juni	4,50	0,90	2,77	0,46	1,73	.	1,33	.	0,40	.	.	
Juli	4,99	0,84	2,77	0,49	2,22	.	1,63	.	0,59	.	.	

Quelle der Ursprungswerte: Statistisches Bundesamt. — * Veranschlagte Kosten des Bauwerkes; einschließlich Mehrwertsteuer.

II. Konjunkturindikatoren

19. Erteilte Baugenehmigungen im Hochbau *)



* Veranschlagte Kosten des Bauwerkes; einschließlich Mehrwertsteuer. —
1 Ab 1999 Angaben in Euro.

II. Konjunkturindikatoren

20. Auftragseingang im Bauhauptgewerbe *)
Werte

1995 = 100

saisonbereinigt

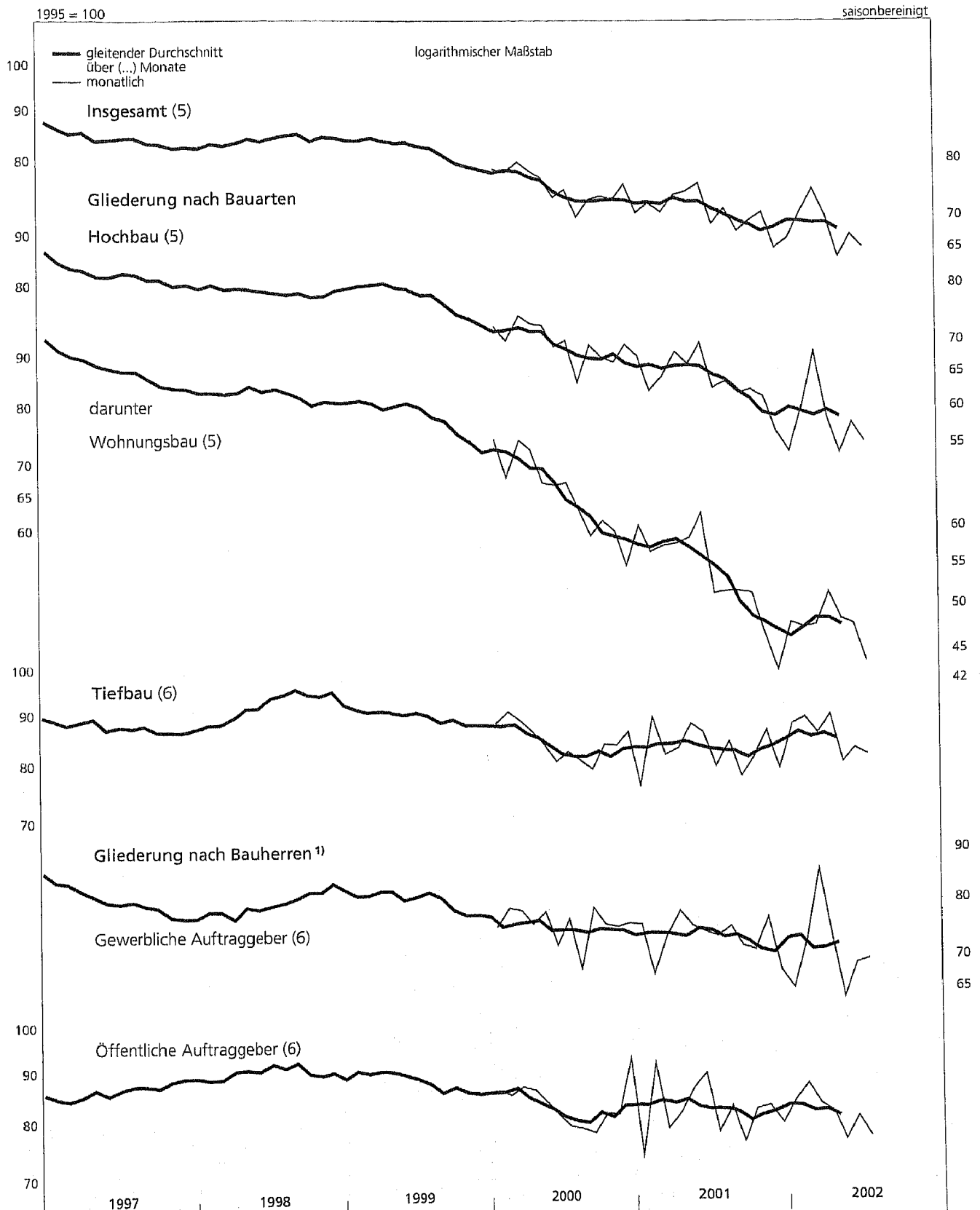
Zeit	Gliederung nach Bauarten											Gliederung nach Bauherren 1)					
	Insgesamt	Hochbau				Tiefbau	gewerbliche Auftraggeber 2)		öffentliche Auftraggeber								
		zusammen	Wohnungsbau	gewerblicher Hochbau 2)	öffentlicher Hochbau		mtl.	vj.	mtl.	vj.							
Deutschland																	
	mtl.	vj.	mtl.	vj.	mtl.	vj.	mtl.	vj.	mtl.	vj.	mtl.	vj.	mtl.	vj.	mtl.	vj.	
1999 Nov.	75,7	78,6	72,0	74,0	74,0	72,6	70,8	73,3	70,1	81,6	81,7	86,2	74,7	77,2	78,3	85,0	
Dez.	77,9		70,4		72,5		64,0		86,8		90,3		70,1		91,7		
2000 Jan.	78,3		72,6		73,9		68,7		82,3		87,6		75,2		85,4		
Febr.	77,7	78,5	70,2	72,4	67,6	71,7	72,9	71,9	69,1	76,4	90,0	88,6	78,6	77,3	84,4	85,3	
März	79,6		74,4		73,7		74,2		77,8		88,1		78,1		86,0		
April	78,0		73,1		72,1		73,2		76,2		86,0		75,7		85,4		
Mai	76,7	76,0	72,7	71,7	66,7	68,4	78,7	74,3	70,6	73,0	83,3	83,1	77,9	75,2	83,0	83,0	
Juni	73,3		69,2		66,3		71,1		72,1		80,1		72,0		80,5		
Juli	74,6		70,2		66,7		75,8		61,5		81,9		76,5		78,4		
Aug.	70,0	72,5	63,7	67,8	62,7	62,8	64,5	73,4	64,1	63,9	80,3	80,3	68,2	74,4	77,9	77,8	
Sept.	72,9		69,4		58,9		80,0		66,2		78,6		78,5		77,1		
Okt.	73,5		67,5		61,0		74,0		65,5		83,3		75,5		80,7		
Nov.	72,9	74,0	66,7	67,9	59,5	58,5	73,4	74,5	66,0	75,2	83,1	84,0	75,1	75,4	80,5	84,3	
Dez.	75,6		69,5		54,9		76,1		94,1		85,7		75,7		91,8		
2001 Jan.	70,7		67,7		60,3		76,9		59,1		75,7		75,5		73,1		
Febr.	72,3	71,3	62,4	64,9	56,7	58,2	67,5	71,7	62,7	62,2	88,6	81,8	67,2	72,1	90,7	80,6	
März	70,8		64,5		57,5		70,8		64,7		81,2		73,5		77,9		
April	73,7		68,3		57,8		79,0		64,8		82,5		77,9		80,9		
Mai	74,3	74,6	66,4	68,2	58,5	59,4	73,5	74,3	67,1	75,1	87,3	85,1	75,2	75,8	85,6	85,0	
Juni	75,8		69,8		62,0		70,5		93,3		85,6		74,2		88,5		
Juli	68,9		62,8		51,4		72,9		64,3		79,0		73,4		77,2		
Aug.	71,3	69,3	63,7	62,8	51,7	51,6	75,2	73,2	62,2	62,8	83,7	80,0	75,1	73,4	82,0	78,2	
Sept.	67,7		62,0		51,7		71,4		61,8		77,3		71,7		75,5		
Okt.	69,4		62,5		51,4		67,0		83,4		80,7		71,1		81,4		
Nov.	70,7	68,4	61,5	60,2	46,7	47,0	72,9	69,5	69,1	70,6	85,9	81,8	76,7	71,8	82,1	80,8	
Dez.	65,0		56,7		43,0		68,5		59,2		78,7		67,7		78,8		
2002 Jan.	66,6		54,1		48,0		58,4		58,8		87,2		65,0		83,1		
Febr.	70,7	70,7	59,9	60,7	47,5	47,7	68,9	70,9	68,2	66,9	88,6	87,1	72,7	74,5	86,4	84,0	
März	74,7		68,2		47,7		85,5		73,8		85,4		85,7		82,4		
April	70,1		58,6		51,5		61,5		71,9		89,1		73,2		80,9		
Mai	63,7	67,0	53,9	56,8	48,4	49,2	58,4	61,1	56,1	66,1	79,8	83,8	63,6	68,6	75,8	78,9	
Juni	67,1		57,8		47,8		63,5		70,4		82,4		68,9		80,0		
Juli	65,1		55,3		43,8		63,9		62,7		81,1		69,5		76,3		
West- und Ostdeutschland																	
	West- Deutschland	Ost- Deutschland	West- Deutschland	Ost- Deutschland	West- Deutschland	Ost- Deutschland	West- Deutschland	Ost- Deutschland	West- Deutschland	Ost- Deutschland	West- Deutschland	Ost- Deutschland	West- Deutschland	Ost- Deutschland	West- Deutschland	Ost- Deutschland	
2000 1.Vj.	83,6	66,4	80,4		79,0		82,4		77,6		88,9		85,1		85,3		
2.Vj.	81,4	63,2	78,7		75,2		83,2		73,4		85,8		83,9		83,1		
3.Vj.	78,8	57,5	76,4		71,2		83,6		66,5		82,8		84,2		78,0		
4.Vj.	81,7	55,7	78,2		68,4		86,1		80,5		87,3		86,2		86,0		
2001 1.Vj.	79,5	51,9	75,0		70,1		82,5		63,2		86,6		82,2		83,0		
2.Vj.	83,2	54,2	79,7		70,5		87,8		79,2		88,9		88,5		86,2		
3.Vj.	77,1	50,9	73,0		60,4		85,8		65,7		83,8		84,7		80,3		
4.Vj.	76,6	48,7	71,5		55,5		83,3		78,7		84,9		83,9		83,3		
2002 1.Vj.	78,7	51,7	71,6		58,8		83,4		68,9		90,1		85,4		85,1		
2.Vj.	74,2	49,7	66,5		60,7		70,9		68,5		86,7		78,6		78,9		
2001 Juli	76,1	52,1	72,6		60,1		84,5		68,3		81,7		83,6		78,7		
Aug.	79,2	52,5	73,6		60,0		87,3		66,4		88,4		86,6		84,5		
Sept.	76,0	48,1	72,7		61,1		85,6		62,4		81,4		83,8		77,6		
Okt.	77,4	50,4	72,9		58,2		79,0		96,7		84,7		82,5		85,3		
Nov.	78,0	53,3	73,1		55,1		88,0		75,5		85,9		88,4		82,4		
Dez.	74,5	42,5	68,4		53,1		82,9		63,9		84,2		80,9		82,3		
2002 Jan.	74,6	47,7	63,5		59,0		67,3		63,6		92,5		74,4		85,8		
Febr.	75,2	60,0	68,1		58,1		76,0		71,1		86,6		76,6		85,9		
März	86,2	47,5	83,1		59,2		106,9		72,0		91,1		105,3		83,5		
April	78,0	51,4	68,9		63,8		71,0		77,1		92,7		83,0		82,4		
Mai	69,4	50,0	62,5		59,2		67,5		54,5		80,7		72,5		73,2		
Juni	75,3	47,8	68,2		59,2		74,3		73,9		86,7		80,2		81,0		
Juli	72,8	46,8	66,1		53,0		77,9		64,7		83,5		80,3		78,3		

Quelle der Ursprungswerte: Statistisches Bundesamt. — * Ohne Mehrwertsteuer. Die Ergebnisse beziehen sich auf die Wirtschaftszweige „Vorbe-

reitende Baustellenarbeiten“ sowie „Hoch- und Tiefbau“. — 1 Ohne Wohnungsbauaufträge. — 2 Einschließlich Bahn und Post.

II. Konjunkturindikatoren

20. Auftragseingang im Bauhauptgewerbe – Werte *)



* Ohne Mehrwertsteuer. — 1 Ohne Wohnungsbauaufträge.

II. Konjunkturindikatoren

21. Auftragseingang im Bauhauptgewerbe *)
Volumen ^{o)}

1995 = 100

saisonbereinigt

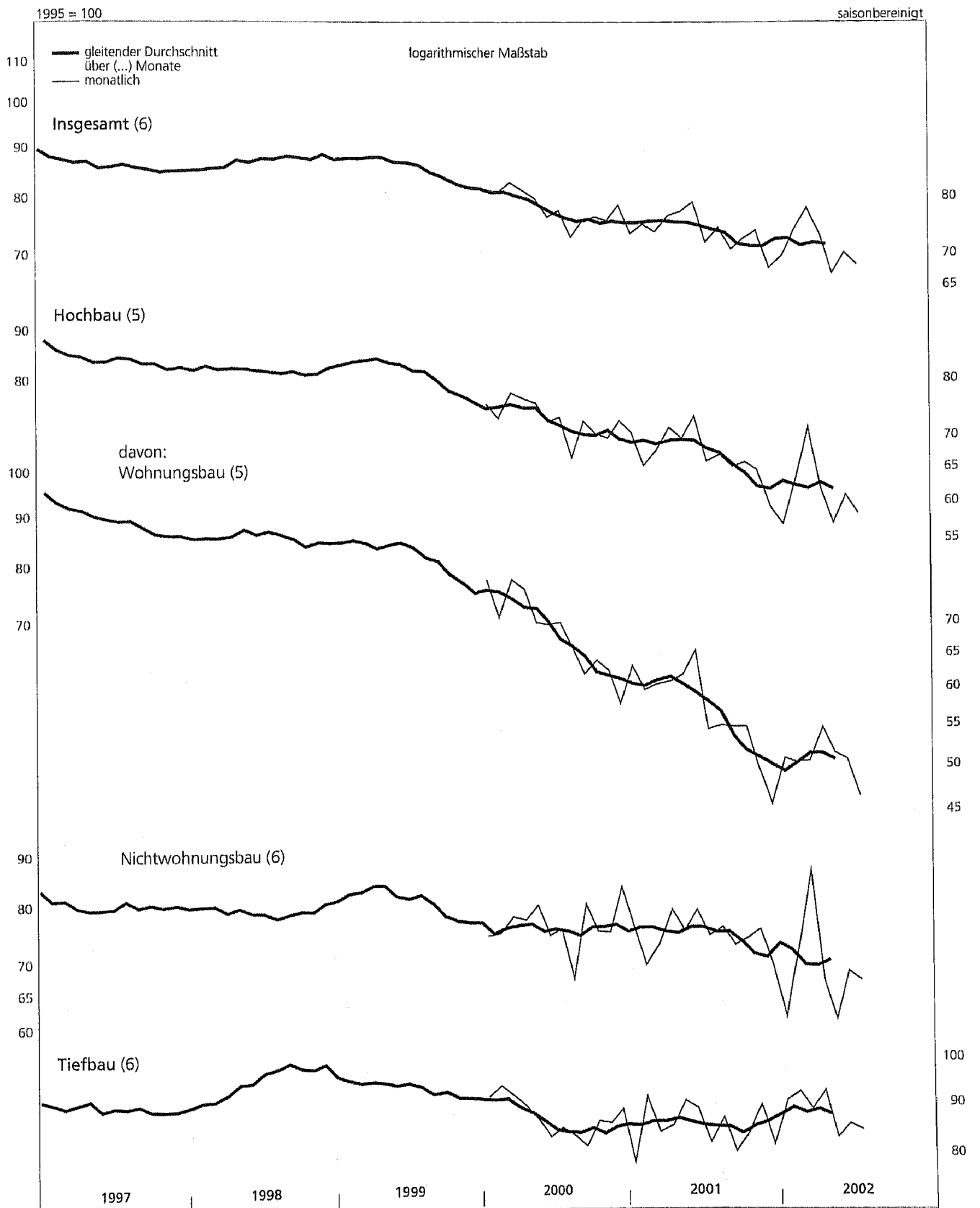
Zeit	Insgesamt		Hochbau zusammen		Wohnungsbau		Nichtwohnungsbau		Tiefbau	
	mtl.	vj.	mtl.	vj.	mtl.	vj.	mtl.	vj.	mtl.	vj.
Deutschland										
1999 Okt.	85,8		83,0		74,7		89,0		90,4	
Nov.	79,0	82,0	75,2		77,5		73,5	78,1	85,4	90,0
Dez.	81,3		73,5	77,2	75,8	76,0	71,8		94,2	
2000 Jan.	81,6		75,6		77,4		74,3		91,4	
Febr.	80,9	81,8	73,1		70,9		74,7		93,7	92,2
März	82,9		77,6	75,4	77,5	75,3	77,7	75,6	91,6	
April	81,3		76,5		75,7		77,1		89,3	
Mai	79,8	79,2	75,7		70,0		79,8		86,5	86,3
Juni	76,4		72,4	74,9	69,7	71,8	74,3	77,1	83,1	
Juli	77,6		73,2		70,0		75,5		84,9	
Aug.	72,9	75,4	66,6		65,9		67,1		83,3	83,2
Sept.	75,8		72,5	70,8	62,0	66,0	80,0	74,2	81,3	
Okt.	76,4		70,4		64,0		75,0		86,2	
Nov.	75,8	76,9	69,7		62,5		74,9		85,8	86,9
Dez.	78,6		72,6	70,9	57,8	61,4	83,2	77,7	88,6	
2001 Jan.	73,5		70,6		63,2		75,9		78,3	
Febr.	75,1	74,1	65,3		59,7		69,3		91,3	84,5
März	73,8		67,6	67,8	60,5	61,1	72,7	72,6	84,0	
April	76,6		71,4		60,9		78,9		85,3	
Mai	77,4	77,7	69,6		61,9		75,1		90,4	88,2
Juni	79,1		73,3	71,4	65,5	62,8	78,9	77,6	88,8	
Juli	72,0		66,0		54,4		74,3		82,0	
Aug.	74,5	72,4	67,0		54,9		75,7		86,8	83,0
Sept.	70,8		65,1	66,0	54,7	54,7	72,6	74,2	80,2	
Okt.	72,6		65,8		54,7		73,8		83,8	
Nov.	74,0	71,4	64,6		49,7		75,3		89,5	85,0
Dez.	67,7		59,3	63,2	45,6	50,0	69,1	72,7	81,6	
2002 Jan.	69,6		56,9		50,8		61,3		90,5	
Febr.	74,0	73,9	63,0		50,3		72,1		92,3	90,5
März	78,0		71,5	63,8	50,5	50,5	86,6	73,3	88,7	
April	73,4		61,7		54,6		66,8		92,6	
Mai	66,8	70,1	57,0		51,4		61,0		83,0	87,1
Juni ^{p)}	70,2		60,9	59,9	50,7	52,2	68,2	65,3	85,6	
Juli ^{p)}	68,2		58,3		46,5		66,8		84,4	
West- und Ostdeutschland										
	West- Deutschland	Ost-	West- Deutschland	Ost-	West- Deutschland	Ost-	West- Deutschland	Ost-	West- Deutschland	Ost-
1999 4.Vj.	87,5	69,2	84,6	.	84,5	.	84,7	.	92,1	.
2000 1.Vj.	85,6	72,7	82,4	.	81,4	.	83,1	.	90,7	.
2.Vj.	83,3	69,5	80,8	.	77,4	.	83,0	.	87,3	.
3.Vj.	80,4	63,6	78,3	.	73,3	.	81,6	.	83,9	.
4.Vj.	83,4	61,7	80,4	.	70,5	.	87,0	.	88,2	.
2001 1.Vj.	81,0	57,8	77,0	.	72,4	.	80,1	.	87,5	.
2.Vj.	85,0	60,6	82,0	.	73,1	.	88,0	.	89,8	.
3.Vj.	78,9	57,1	75,2	.	62,7	.	83,7	.	84,9	.
4.Vj.	78,5	54,8	73,8	.	57,8	.	84,6	.	86,2	.
2002 1.Vj.	80,6	58,0	73,9	.	61,2	.	82,4	.	91,4	.
2.Vj. ^{p)}	76,2	55,7	68,9	.	63,4	.	72,5	.	88,1	.
2001 Juli	77,8	58,4	74,8	.	62,4	.	83,2	.	82,7	.
Aug.	81,1	58,9	75,9	.	62,3	.	85,1	.	89,5	.
Sept.	77,8	54,1	75,0	.	63,5	.	82,8	.	82,4	.
Okt.	79,3	56,7	75,3	.	60,6	.	85,2	.	85,9	.
Nov.	80,0	59,9	75,5	.	57,4	.	87,7	.	87,2	.
Dez.	76,2	47,7	70,5	.	55,3	.	80,8	.	85,4	.
2002 Jan.	76,4	53,4	65,6	.	61,4	.	68,4	.	93,8	.
Febr.	76,9	67,3	70,2	.	60,5	.	76,8	.	87,7	.
März	88,4	53,3	85,8	.	61,7	.	102,1	.	92,6	.
April	80,0	57,7	71,2	.	66,6	.	74,3	.	94,1	.
Mai	71,4	56,0	64,8	.	61,8	.	66,8	.	82,0	.
Juni ^{p)}	77,3	53,4	70,6	.	61,8	.	76,5	.	88,1	.
Juli ^{p)}	74,8	52,3	68,5	.	55,3	.	77,4	.	84,9	.

Quelle der Ursprungswerte: Statistisches Bundesamt. — * Ohne Mehrwertsteuer. Die Ergebnisse beziehen sich auf die Wirtschaftszweige „Vorbe-

reitende Baustellenarbeiten“ sowie „Hoch- und Tiefbau“. — ^{o)} In Preisen von 1995.

II. Konjunkturindikatoren

21. Auftragseingang im Bauhauptgewerbe – Volumen *)



* Auftragseingang in Preisen von 1995.

II. Konjunkturindikatoren

22. Beschäftigung, Lohnkosten und Umsätze im Bauhauptgewerbe *)

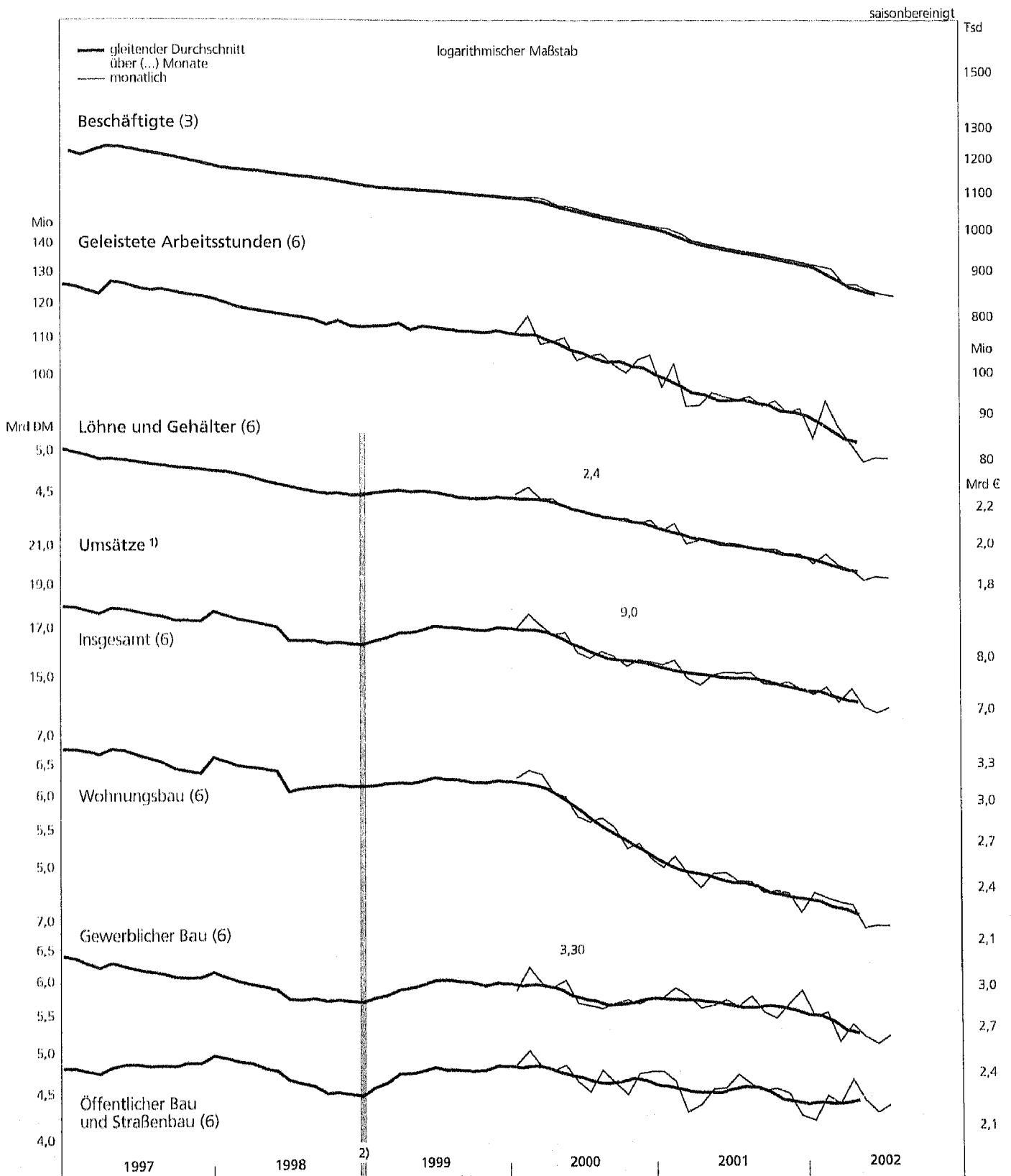
Zeit	saisonbereinigt													
	Beschäftigte 1)		Geleistete Arbeitsstunden 2)		Löhne und Gehälter 3)		Umsätze 4)							
	Tsd	Mio	Mrd €	Mrd €	Mrd €	Mrd €	Insgesamt	Wohnungsbau	Gewerblicher Bau	Öffentlicher Bau und Straßenbau	Mrd €	Mrd €	Mrd €	Mrd €
Deutschland														
	mtl.	vj.	mtl.	vj.	mtl.	vj.	mtl.	vj.	mtl.	vj.	mtl.	vj.	mtl.	vj.
							(R)						(R)	
2000 Jan.	1 089		111,1		2,28		8,63		3,19		2,98		2,46	
Febr.	1 090	1 089	115,9	334,9	2,32	6,85	8,97	26,29	3,26	9,67	3,16	9,17	2,55	7,46
März	1 082		107,9		2,25		8,70		3,22		3,03		2,44	
April	1 067		108,6		2,25		8,51		3,08		3,00		2,43	
Mai	1 063	1 066	109,7	321,9	2,20	6,64	8,55	25,18	3,04	9,01	3,05	8,93	2,45	7,23
Juni	1 053		103,5		2,18		8,12		2,89		2,88		2,35	
Juli	1 045		104,7		2,17		8,01		2,85		2,86		2,29	
Aug.	1 037	1 041	105,2	312,3	2,16	6,47	8,14	24,19	2,88	8,54	2,84	8,58	2,42	7,07
Sept.	1 030		102,4		2,15		8,04		2,81		2,88		2,35	
Okt.	1 023		100,2		2,14		7,84		2,66		2,90		2,28	
Nov.	1 016	1 020	103,7	308,8	2,11	6,38	7,97	23,75	2,70	7,96	2,87	8,69	2,40	7,09
Dez.	1 010		104,9		2,13		7,93		2,60		2,92		2,41	
2001 Jan.	1 005		96,7		2,07		7,87		2,54		2,92		2,41	
Febr.	994	997	102,5	291,2	2,11	6,19	7,96	23,43	2,61	7,64	2,99	8,85	2,36	6,95
März	975		92,0		2,00		7,61		2,50		2,93		2,18	
April	967		92,2		2,02		7,47		2,41		2,84		2,22	
Mai	961	964	95,2	281,6	2,02	6,05	7,66	22,84	2,49	7,40	2,86	8,60	2,31	6,84
Juni	954		94,2		2,01		7,71		2,50		2,90		2,31	
Juli	949		93,6		2,00		7,69		2,45		2,85		2,40	
Aug.	944	946	94,2	279,7	1,99	5,97	7,70	22,88	2,44	7,27	2,93	8,59	2,33	7,03
Sept.	938		92,0		1,98		7,49		2,38		2,81		2,30	
Okt.	931		93,2		1,98		7,46		2,39		2,77		2,31	
Nov.	926	929	90,4	274,9	1,95	5,87	7,52	22,36	2,37	7,01	2,87	8,60	2,28	6,75
Dez.	919		91,3		1,95		7,38		2,26		2,97		2,16	
2002 Jan.	912		84,6		1,90		7,28		2,37		2,78		2,13	
Febr.	906	905	93,1	264,9	1,95	5,75	7,41	21,82	2,34	7,03	2,81	8,19	2,27	6,61
März 5)	871		87,2		1,89		7,13		2,31		2,60		2,22	
April 5)	869		83,3		1,87		7,38		2,30		2,72		2,36	
Mai 5)	856	862	79,7	243,5	1,82	5,53	7,04	21,35	2,17	6,65	2,64	7,94	2,24	6,77
Juni 5)	849		80,5		1,84		6,94		2,18		2,59		2,17	
Juli 5)	844	p)	80,3		1,83		7,03		2,18		2,64		2,21	
West- und Ostdeutschland														
	West-Deutschland	Ost-Deutschland	West-Deutschland	Ost-Deutschland	West-Deutschland	Ost-Deutschland	West-Deutschland	Ost-Deutschland	West-Deutschland	Ost-Deutschland	West-Deutschland	Ost-Deutschland	West-Deutschland	Ost-Deutschland
							(R)						(R)	
2000 1.Vj.	767	322	234,9	100,0	5,23	1,62	19,71	6,58	7,45	2,22	6,91	2,26	5,35	2,10
2.Vj.	757	309	226,1	95,8	5,09	1,54	18,97	6,20	6,95	2,06	6,77	2,17	5,26	1,97
3.Vj.	742	300	219,4	92,9	4,97	1,51	18,40	5,79	6,65	1,89	6,58	2,00	5,16	1,90
4.Vj.	731	289	219,6	89,2	4,92	1,46	18,06	5,68	6,22	1,73	6,67	2,02	5,17	1,92
2001 1.Vj.	718	279	209,5	81,6	4,82	1,37	17,98	5,46	6,03	1,61	6,82	2,03	5,13	1,82
2.Vj.	701	263	201,3	80,2	4,72	1,33	17,59	5,26	5,84	1,56	6,71	1,89	5,04	1,80
3.Vj.	690	257	200,7	79,0	4,66	1,30	17,59	5,30	5,78	1,49	6,61	1,97	5,20	1,84
4.Vj.	679	250	199,1	75,9	4,60	1,27	17,21	5,15	5,64	1,38	6,56	2,04	5,02	1,73
2002 1.Vj. 5)	667	238	194,3	70,6	4,56	1,19	16,87	4,96	5,60	1,42	6,39	1,80	4,88	1,74
2.Vj. 5)	641	221	179,0	64,5	4,39	1,14	16,52	4,83	5,39	1,26	6,19	1,75	4,94	1,83
2001 Juli	692	258	67,2	26,3	1,57	0,44	5,94	1,75	1,95	0,50	2,21	0,64	1,78	0,61
Aug.	688	256	67,6	26,6	1,55	0,43	5,89	1,82	1,94	0,50	2,24	0,69	1,71	0,62
Sept.	684	254	65,9	26,1	1,54	0,43	5,76	1,73	1,89	0,49	2,17	0,64	1,70	0,60
Okt.	681	251	67,2	26,0	1,54	0,43	5,77	1,69	1,91	0,48	2,15	0,61	1,71	0,60
Nov.	678	248	65,3	25,1	1,53	0,42	5,82	1,70	1,90	0,47	2,22	0,65	1,69	0,59
Dez.	673	246	66,6	24,7	1,53	0,42	5,62	1,76	1,82	0,43	2,18	0,79	1,62	0,54
2002 Jan.	672	240	62,4	22,2	1,51	0,40	5,68	1,59	1,90	0,47	2,20	0,58	1,59	0,54
Febr.	669	237	67,8	25,3	1,54	0,41	5,68	1,73	1,85	0,49	2,19	0,62	1,64	0,62
März 5)	645	226	64,1	23,1	1,50	0,39	5,50	1,64	1,85	0,46	2,00	0,60	1,64	0,57
April 5)	646	223	61,5	21,9	1,49	0,38	5,69	1,68	1,84	0,46	2,13	0,59	1,72	0,64
Mai 5)	638	218	58,4	21,2	1,45	0,38	5,46	1,58	1,76	0,41	2,06	0,58	1,64	0,60
Juni 5)	633	216	59,1	21,4	1,46	0,38	5,37	1,57	1,78	0,40	2,00	0,58	1,58	0,59
Juli 5)	630	214 p)	59,7 p)	20,6	1,46	0,37	5,50	1,53	1,80	0,38	2,09	0,55	1,61	0,60

Quelle der Ursprungswerte: Statistisches Bundesamt. — * Die Ergebnisse beziehen sich auf die Wirtschaftszweige "Vorbereitende Baustellenarbeiten" sowie "Hoch- und Tiefbau". — 1 Monatsangaben: Endstände; Vierteljahresangaben: Durchschnitte; einschließlich tätiger Inhaber, Mitinhaber und unbezahlt mithelfender Familienangehöriger. — 2 Auf Baustellen und Bau-

höfen tatsächlich geleistete Arbeitsstunden. — 3 Ohne Arbeitgeberanteile zu den Sozialversicherungen, ohne Winterbau-Umlage, ohne gezahltes Vorruhestandsgeld und ohne Kurzarbeitergeld. — 4 Ohne Mehrwertsteuer. — 5 Bis zur Anpassung an die Ergebnisse der jährlichen Totalerhebung vorläufig.

II. Konjunkturindikatoren

22. Beschäftigung, Lohnkosten und Umsätze im Bauhauptgewerbe *)



* Die Ergebnisse beziehen sich auf die Wirtschaftszweige "Vorbereitende Baustellenarbeiten" sowie "Hoch- und Tiefbau". -- 1 Ohne Mehrwertsteuer. -- 2 Ab 1999 Angaben in Euro.

II. Konjunkturindikatoren

23. Umsätze des Einzelhandels *)

2000 = 100

(R) saisonbereinigt

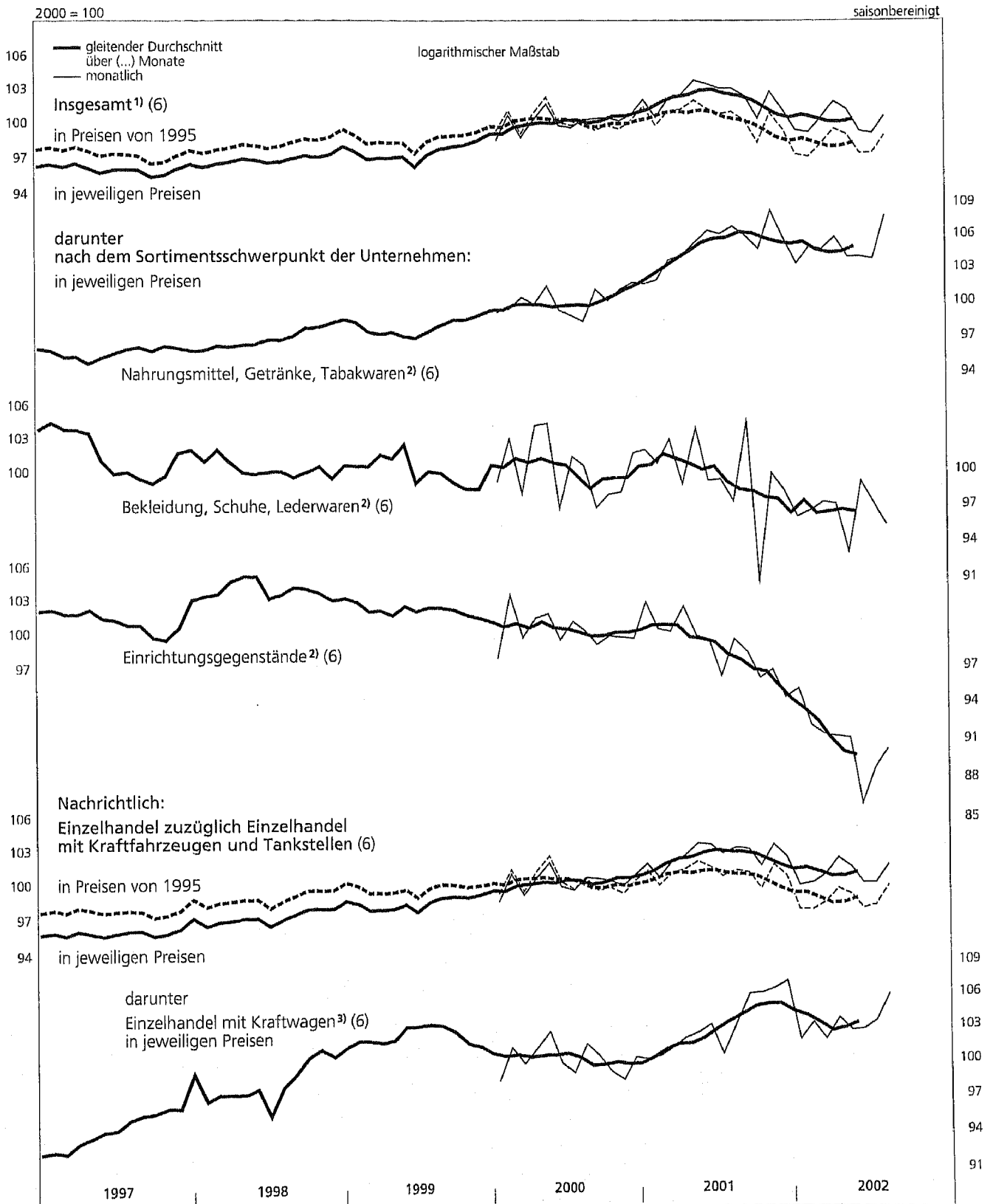
Zeit	Einzelhandel 1)										Nachrichtlich:								
	insgesamt										darunter								
	in Preisen von 1995										darunter nach dem Sortimentsschwerpunkt der Unternehmen:			Einzelhandel zuzüglich Einzelhandel mit Kraftfahrzeugen und zuzüglich Tankstellen			darunter Einzelhandel mit Kraftwagen 3)		
	in jeweiligen Preisen		in Preisen von 1995		in jeweiligen Preisen		Nahrungsmittel, Getränke, Tabakwaren 2)		Bekleidung, Schuhe, Lederwaren 2)		Einrichtungsgegenstände 2)		in jeweiligen Preisen		in Preisen von 1995		in jeweiligen Preisen		
monatl.	viertelj.	monatl.	viertelj.	monatl.	viertelj.	monatl.	viertelj.	monatl.	viertelj.	monatl.	viertelj.	monatl.	viertelj.	monatl.	viertelj.	monatl.	viertelj.		
1997 Aug.	93,7	95,0	94,8	96,2	97,9	96,0	90,0	96,6	97,5	100,6	94,7	95,4	96,3	97,1	97,0	95,9			
Sept.	95,4		96,6		95,9		96,8		100,5		95,4		97,0		94,3				
1997 Okt.	97,7		98,7		97,8		105,2		99,7		97,8		99,3		97,5				
Nov.	95,7	96,0	96,7	97,0	95,9	95,9	97,6	101,6	100,1	98,8	95,3	96,0	96,7	97,5	92,8	95,4			
Dez.	94,5		95,6		94,1		102,0		96,6		94,9		96,4		95,9				
1998 Jan.	96,6		97,7		96,8		106,8		102,7		97,3		99,0		99,0				
Febr.	96,8	97,0	98,1	98,3	96,9	96,1	102,1	102,4	103,9	107,3	97,1	98,4	98,8	100,2	97,0	102,6			
März	97,7		99,2		94,5		98,3		115,4		100,8		102,8		111,9				
April	96,2		97,3		97,9		99,1		101,5		93,7		95,2		83,5				
Mai	97,4	96,3	98,4	97,4	98,2	96,6	103,7	99,3	101,3	102,1	97,3	95,6	98,8	97,0	96,0	91,8			
Juni	95,4		96,5		93,6		95,2		103,6		95,7		97,1		96,0				
1998 Juli	98,2		99,5		97,7		101,5		105,4		98,4		100,0		98,9				
Aug.	96,2	96,9	97,6	98,3	97,2	97,2	101,4	100,8	103,9	104,2	97,1	97,4	98,7	99,0	99,8	99,0			
Sept.	96,3		97,8		96,8		99,4		103,2		96,8		98,4		98,3				
1998 Okt.	96,7		98,3		97,8		99,3		103,7		97,0		98,7		98,0				
Nov.	99,1	97,5	100,6	99,0	100,1	98,6	100,6	99,3	105,2	103,8	99,9	98,5	101,5	100,1	102,4	101,8			
Dez.	96,8		98,1		97,8		97,9		102,6		98,5		100,0		105,1				
1999 Jan.	97,4		98,9		98,0		104,4		103,0		98,4		99,9		102,9				
Febr.	97,6	98,5	99,3	100,0	99,3	98,6	95,1	101,9	100,1	102,5	97,0	98,7	98,8	100,3	95,9	100,5			
März 4)	100,4		101,7		98,6		106,1		104,3		100,7		102,2		102,8				
April 4)	94,2		95,3		96,5		99,1		101,7		95,6		96,8		101,5				
Mai	95,1	95,5	96,2	96,7	95,3	96,0	100,3	101,1	100,2	101,5	96,5	96,9	97,8	98,2	102,4	102,6			
Juni	97,3		98,7		96,3		103,9		102,7		98,5		99,9		104,0				
1999 Juli	97,5		98,7		99,0		102,5		100,5		98,8		100,1		104,2				
Aug.	98,3	97,0	99,4	98,1	97,2	98,0	102,7	96,9	105,0	102,3	99,2	98,3	100,4	99,5	102,9	103,4			
Sept.	95,2		96,1		97,7		85,6		101,5		96,8		97,9		103,1				
1999 Okt.	100,3		101,4		99,6		105,1		103,7		100,7		101,7		102,4				
Nov.	98,0	98,9	98,8	99,7	98,6	99,1	99,5	101,2	100,0	101,8	98,7	99,5	99,6	100,3	101,7	101,6			
Dez.	98,5		99,0		99,1		98,9		101,6		99,0		99,5		100,7				
2000 Jan.	98,4		99,2		99,1		99,0		97,7		98,3		99,0		98,1				
Febr.	100,6	99,2	101,0	99,7	99,4	99,6	102,8	99,9	103,3	100,2	100,7	99,3	101,1	99,8	101,0	99,6			
März	98,7		99,0		100,4		98,0		99,5		98,9		99,2		99,6				
April	100,2		100,8		99,8		104,0		101,2		100,4		101,0		101,0				
Mai	101,6	100,5	102,2	101,0	101,4	100,2	104,2	101,6	101,6	100,7	101,7	100,6	102,3	101,1	102,4	101,0			
Juni	99,7		100,0		99,3		96,7		99,3		99,6		100,0		99,6				
1999 Juli	99,5		99,7		98,8		101,2		100,9		99,3		99,4		98,8				
Aug.	100,2	100,0	100,0	99,7	98,3	99,4	100,4	99,5	100,1	100,0	100,4	100,0	100,3	99,7	101,3	100,1			
Sept.	100,3		99,3		101,1		96,8		98,9		100,3		99,3		100,3				
2000 Okt.	100,4		99,7		100,1		97,9		99,6		100,1		99,5		98,9				
Nov.	100,1	100,4	99,4	99,8	101,1	101,0	98,1	99,2	99,5	99,5	99,7	100,1	99,0	99,5	98,2	99,1			
Dez.	100,7		100,2		101,7		101,5		99,4		100,6		100,1		100,1				
2001 Jan. 5)	102,0		101,4		101,6		101,8		102,6		101,6		101,0		100,0				
Febr.	100,4	101,5	99,7	100,7	101,9	102,4	100,6	101,7	100,2	100,9	100,4	101,2	99,7	100,5	100,2	100,4			
März	102,0		100,9		103,7		102,7		100,0		101,7		100,7		100,9				
April	102,4		101,1		104,1		98,8		102,2		102,3		101,1		101,8				
Mai	103,7	103,2	101,9	101,4	105,3	105,3	103,7	100,5	99,6	100,4	103,4	103,0	101,8	101,4	102,3	102,4			
Juni	103,4		101,2		106,4		99,1		99,3		103,3		101,3		103,0				
1999 Juli	103,0		100,7		106,1		99,2		96,2		102,5		100,5		100,4				
Aug.	103,0	102,8	100,9	100,6	106,8	106,3	97,3	100,3	99,3	97,9	103,0	102,8	101,0	100,8	103,1	103,1			
Sept.	102,3		100,1		105,9		104,3		98,2		102,9		100,8		105,8				
2000 Okt.	100,3		98,2		104,7		90,8		96,0		101,4		99,4		105,9				
Nov.	102,7	101,4	100,8	99,5	108,3	106,2	99,7	96,2	96,7	95,7	103,3	102,3	101,5	100,5	106,3	106,4			
Dez.	101,1		99,4		105,7		98,2		94,4		102,2		100,5		107,0				
2001 Jan.	99,3		97,2		103,4		96,0		95,1		99,7		97,6		101,7				
Febr.	99,1	99,6	97,0	97,4	104,9	104,3	96,5	96,6	92,1	92,9	99,9	100,1	97,6	97,8	103,2	102,2			
März	100,4		98,1		104,7		97,2		91,4		100,6		98,2		101,7				
April	101,8		99,4		105,8		97,1		91,2		102,1		99,4		103,6				
Mai	101,1	100,7	98,9	98,5	104,0	104,6	93,1	96,4	91,1	89,4	101,3	101,1	98,9	98,7	102,5	102,9			
Juni	99,2		97,3		104,0		99,0		86,0		99,9		97,7		102,6				
1999 Juli	99,0		97,3		103,8		97,1		88,7		99,9		98,0		103,4				
Aug. 5)	100,5	...	98,8	...	107,8	...	95,3	...	90,2	...	101,5	...	99,7	...	105,8	...			

Quelle der Ursprungswerte: Statistisches Bundesamt. — * Ohne Mehrwertsteuer. — 1 Ohne Handel mit Kraftfahrzeugen und ohne Tankstellen. — 2 Angaben beziehen sich nur auf den Einzelhandel in Verkaufsräumen. — 3 Einschließlich Kraftwagenteilen und Zubehör. — 4 Beeinflusst durch die

besondere Lage des Osterfestes. — 5 Ursprungswerte ab Januar 2001 vorläufig, teilweise revidiert und in den jüngsten Monaten erfahrungsgemäß besonders unsicher. — s Ursprungswerte vom Statistischen Bundesamt geschätzt.

II. Konjunkturindikatoren

23. Umsätze des Einzelhandels ¹⁾



* Ohne Mehrwertsteuer. — 1 Ohne Handel mit Kraftfahrzeugen und ohne Tankstellen. — 2 Angaben beziehen sich nur auf den Einzelhandel in Verkaufsräumen. — 3 Einschließlich Kraftwagenteilen und Zubehör.

II. Konjunkturindikatoren

24. Erzeuger- und Verbraucherpreise

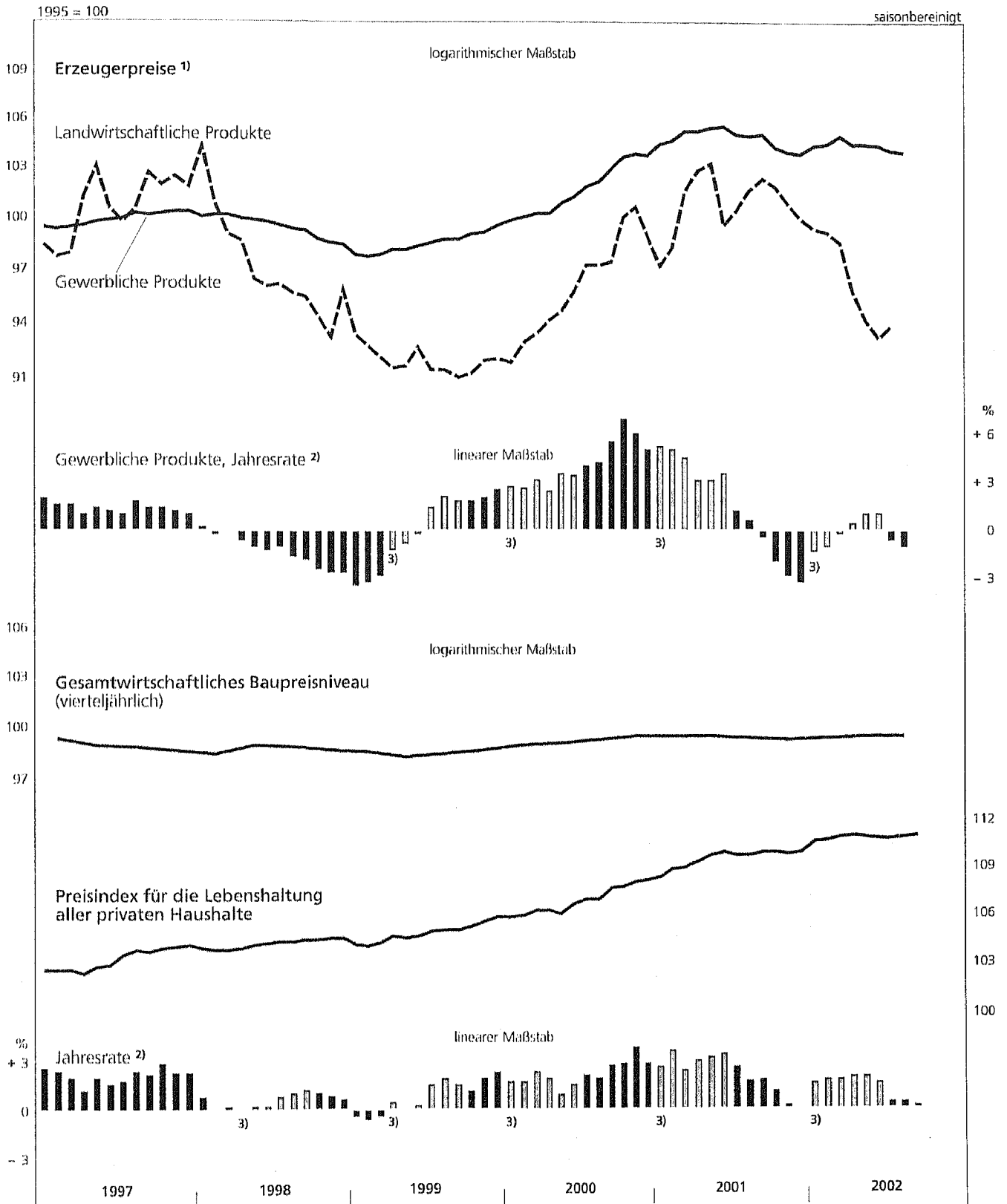
1995=100													saisonbereinigt			
Zeit	Erzeugerpreise 1)								Preisindex für die Lebenshaltung aller privaten Haushalte							
	gewerblicher Produkte (R)			insgesamt ohne Energieträger 2)		landwirtschaftlicher Produkte		Gesamtwirtschaftliches Baupreisniveau 3)	insgesamt			insgesamt ohne Energieträger 4)		Nahrungsmittel		
	insgesamt	mtl.	vj.	Jahresrate 5)	mtl.	vj.	mtl.		vj.	vj.	mtl.	vj.	Jahresrate 5)	mtl.	vj.	mtl.
1997 Nov.	100,4	100,4	1,2	100,9	100,9	102,5	102,1	98,7	104,1	104,1	2,3	104,1	104,1	102,9	103,0	
1997 Dez.	100,4		1,0	101,0		101,9			104,2		2,3	104,2		103,3		
1998 Jan.	100,1		0,2	100,9		104,3			104,0		0,8	104,1		103,4		
1998 Febr.	100,2	100,2	- 0,2	101,1	101,0	100,9	101,4	98,5	103,9	103,9	0,0	104,2	104,1	102,7	102,9	
1998 März	100,2		0,0	101,0		99,1			103,9		0,2	104,1		102,7		
1998 April	100,0		- 0,6	100,9		98,7			104,0		6) 0,0	104,4		102,6		
1998 Mai	99,9	99,9	- 1,0	100,9	100,9	96,5	97,1	99,0	104,2	104,2	6) 0,2	104,5	104,6	103,0	102,9	
1998 Juni	99,8		- 1,2	100,9		96,1			104,3		6) 0,2	104,8		103,2		
1998 Juli	99,6		- 1,0	100,8		96,2			104,4		6) 0,8	104,8		102,9		
1998 Aug.	99,4	99,4	- 1,6	100,8	100,8	95,7	95,8	98,9	104,4	104,4	6) 1,0	104,9	104,9	103,1	103,0	
1998 Sept.	99,3		- 1,8	100,7		95,5			104,5		6) 1,2	104,9		103,0		
1998 Okt.	98,8		- 2,4	100,4		94,4			104,5		1,0	105,0		102,8		
1998 Nov.	98,6	98,6	- 2,6	100,4	100,4	93,3	94,5	98,7	104,6	104,6	0,8	105,1	105,1	103,0	103,0	
1998 Dez.	98,5		- 2,6	100,3		95,9			104,6		0,6	105,2		103,2		
1999 Jan.	97,9		- 3,4	99,9		93,4			104,2		- 0,4	104,7		103,0		
1999 Febr.	97,8	97,9	- 3,2	99,8	99,8	92,8	92,8	98,6	104,1	104,2	- 0,6	104,8	104,8	102,3	102,7	
1999 März	97,9		- 2,8	99,6		92,2			104,3		- 0,4	104,9		102,7		
1999 April	98,2		6) - 1,2	99,7		91,6			104,7		6) 0,4	104,8		102,4		
1999 Mai	98,2	98,3	6) - 0,8	99,6	99,7	91,7	92,0	98,3	104,6	104,7	6) 0,0	104,7	104,7	102,2	102,1	
1999 Juni	98,4		6) - 0,2	99,7		92,7			104,7		6) 0,2	104,7		101,6		
1999 Juli	98,6		6) 1,4	99,8		91,5			105,0		6) 1,5	104,9		101,2		
1999 Aug.	98,8	98,7	6) 2,1	100,0	100,0	91,5	91,4	98,5	105,1	105,1	6) 1,9	105,0	104,9	101,4	101,3	
1999 Sept.	98,8		6) 1,8	100,1		91,1			105,1		6) 1,5	104,9		101,3		
1999 Okt.	99,1		1,8	100,3		91,3			105,3		1,1	105,1		101,3		
1999 Nov.	99,2	99,3	2,0	100,4	100,4	92,0	91,8	98,7	105,6	105,6	1,9	105,3	105,3	101,4	101,4	
1999 Dez.	99,6		2,5	100,5		92,1			105,9		2,3	105,4		101,4		
2000 Jan.	99,9		6) 2,7	100,6		91,9			105,9		6) 1,7	105,2		101,2		
2000 Febr.	100,1	100,1	6) 2,6	100,8	100,8	93,0	92,8	99,0	106,0	106,1	6) 1,7	105,3	105,3	101,2	101,1	
2000 März	100,3		6) 3,1	101,0		93,5			106,3		6) 2,3	105,4		101,0		
2000 April	100,3		6) 2,4	101,1		94,2			106,3		6) 1,9	105,7		100,9		
2000 Mai	100,9	100,8	6) 3,5	101,5	101,4	94,7	94,9	99,1	106,1	106,4	6) 0,9	105,2	105,5	100,9	100,9	
2000 Juni	101,3		6) 3,4	101,5		95,8			106,7		6) 1,5	105,5		101,0		
2000 Juli	101,9		4,0	101,8		97,3			107,0		2,1	105,8		101,1		
2000 Aug.	102,2	102,4	4,2	102,0	102,0	97,3	97,4	99,3	107,0	107,2	1,9	105,8	105,9	101,6	101,5	
2000 Sept.	103,0		5,5	102,3		97,5			107,7		2,7	106,0		101,8		
2000 Okt.	103,7		6,9	102,3		100,1			107,8		2,8	106,1		102,0		
2000 Nov.	103,9	103,8	6,0	102,5	102,5	100,7	99,9	99,5	108,1	108,0	3,8	106,2	106,2	102,4	102,4	
2000 Dez.	103,8		5,0	102,8		99,0			108,2		2,8	106,4		102,8		
2001 Jan.	104,5		6) 5,2	102,9		97,3			108,4		6) 2,6	106,8		103,3		
2001 Febr.	104,7	104,8	6) 5,0	102,9	103,0	98,3	99,1	99,5	108,9	108,8	6) 3,6	107,0	107,0	103,1	103,7	
2001 März	105,3		6) 4,5	103,3		101,6			109,0		6) 2,4	107,2		104,8		
2001 April	105,3		6) 3,1	103,2		102,9			109,4		6) 3,0	107,6		105,9		
2001 Mai	105,5	105,5	6) 3,1	103,3	103,3	103,3	101,9	99,5	109,8	109,7	6) 3,2	107,7	107,8	107,7	107,2	
2001 Juni	105,6		6) 3,5	103,3		99,6			110,0		6) 3,4	108,0		108,0		
2001 Juli	105,1		1,2	103,2		100,5			109,8		2,6	108,1		108,0		
2001 Aug.	105,0	105,1	0,6	103,3	103,2	101,7	101,5	99,4	109,8	109,9	1,7	108,2	108,2	108,0	108,1	
2001 Sept.	105,1		- 0,4	103,2		102,4			110,0		1,8	108,3		108,3		
2001 Okt.	104,3		- 1,9	103,2		101,9			110,0		1,1	108,6		108,7		
2001 Nov.	104,0	104,1	- 2,8	103,2	103,2	100,9	100,9	99,3	109,9	110,0	0,2	108,6	108,6	108,0	108,3	
2001 Dez.	103,9		- 3,2	103,2		100,0			110,0		0,0	108,7		108,3		
2002 Jan.	104,4		6) - 1,3	103,3		99,4			110,7		6) 1,6	109,3		110,2		
2002 Febr.	104,5	104,6	6) - 1,0	103,3	103,3	99,2	99,1	99,4	110,8	110,8	6) 1,8	109,3	109,4	108,9	109,5	
2002 März	105,0		6) - 0,2	103,4		98,6			111,0		6) 1,8	109,5		109,3		
2002 April	104,5		6) 0,4	103,4		95,8			111,1		6) 2,0	109,4		108,4		
2002 Mai	104,5	104,5	6) 1,0	103,5	103,5	94,2	94,4	99,5	111,0	111,0	6) 2,0	109,4	109,4	108,1	107,9	
2002 Juni	104,4		6) 1,0	103,5		p) 93,2			110,9		6) 1,6	109,4		107,1		
2002 Juli	104,1		- 0,6	103,5		p) 93,9			110,9		0,4	109,4		107,0		
2002 Aug.	104,0		- 1,0	103,6				99,5	111,0	111,0	0,4	109,6	109,5	107,5	107,4	
2002 Sept.			111,1		0,2	109,6		107,8		

Quelle der Ursprungswerte: Statistisches Bundesamt. — 1 Im Inlandsabsatz; ohne Mehrwertsteuer. — 2 Mineralöl- und Kokereierzeugnisse, Erdöl, Strom, Gas, Kohle und Fernwärme (eigene Berechnung). — 3 Eigene Berechnung unter Verwendung von Angaben des Statistischen Bundesamts. — 4 Strom, Gas und andere Brennstoffe sowie Kraftstoffe (eigene Berechnung). — 5 Veränderung in den jeweils letzten sechs Monaten auf Jah-

resrate (%) umgerechnet. — 6 Jahresraten auf Grund von Sondereinflüssen beschränkt aussagefähig: Mehrwertsteuererhöhung im April 1998; Erhöhung der Besteuerung des Energieverbrauchs im April 1999, Januar 2000, Januar 2001 sowie Januar 2002; Anhebung der Tabaksteuer im Januar 2002; beim Preisindex für die Lebenshaltung zusätzlich: Erhöhung der Kfz-Steuer im Januar 2001 und der Versicherungssteuer im Januar 2002.

II. Konjunkturindikatoren

24. Erzeuger- und Verbraucherpreise



1 Im Inlandsabsatz; ohne Mehrwertsteuer. — 2 Veränderung in den jeweils letzten sechs Monaten auf Jahresrate umgerechnet. — 3 Jahresraten auf Grund von Sonderinflüssen beschränkt aussagefähig; Mehrwertsteuererhöhung im April 1998; Erhöhung der Besteuerung des Energieverbrauchs

im April 1999, Januar 2000, Januar 2001 sowie Januar 2002; Anhebung der Tabaksteuer im Januar 2002; beim Preisindex für die Lebenshaltung zusätzlich: Erhöhung der Kfz-Steuer im Januar 2001 und der Versicherungssteuer im Januar 2002.

II. Konjunkturindikatoren

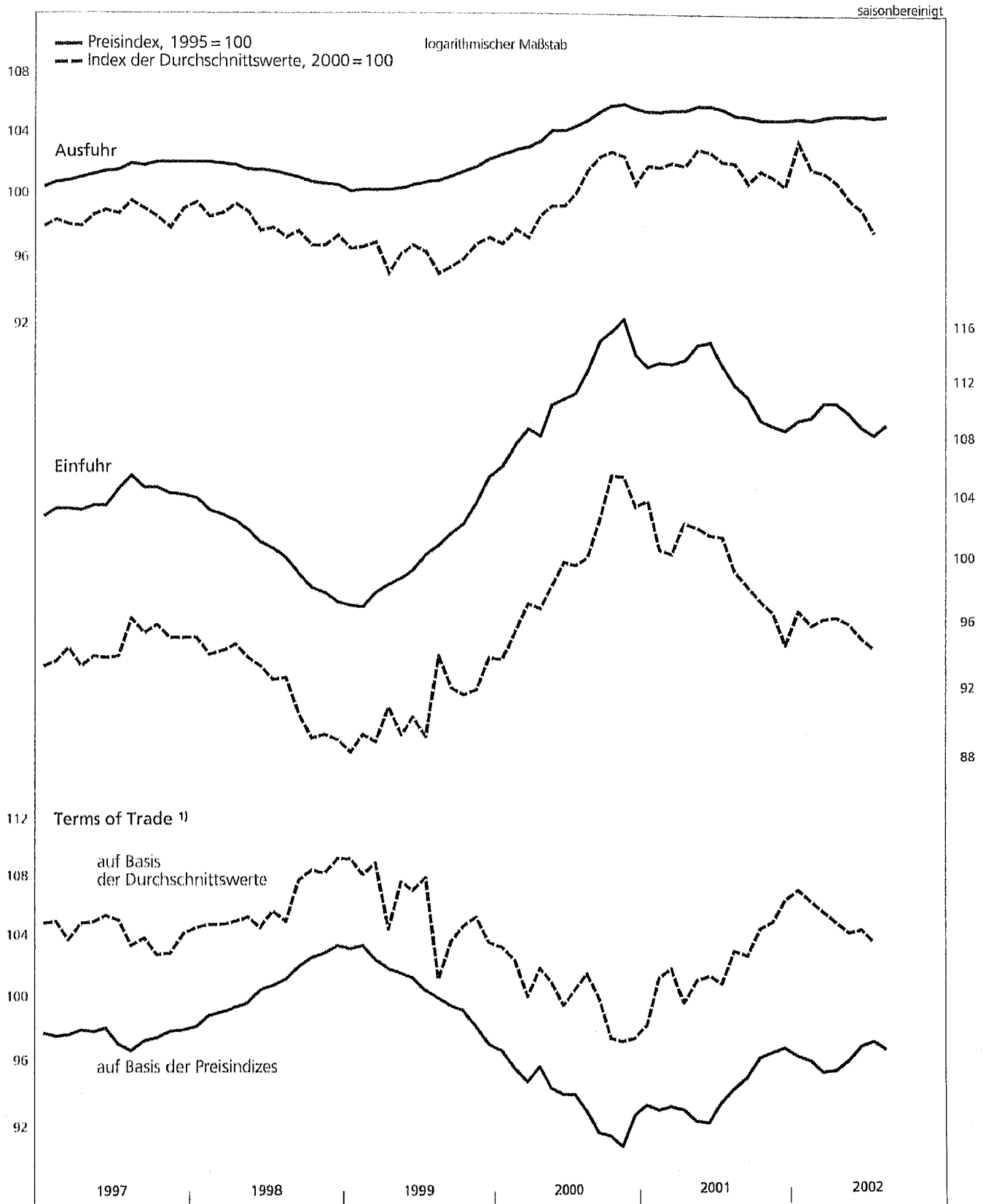
25. Preise und Durchschnittswerte im Außenhandel

1995 = 100													saisonbereinigt	
Zeit	Ausfuhr				Einfuhr				Terms of Trade 1)					
	Preisindex		Index der Durchschnittswerte		Preisindex		Index der Durchschnittswerte		auf Basis der Preisindizes		auf Basis der Durchschnittswerte			
	1995 = 100		2000 = 100		1995 = 100		2000 = 100		1995 = 100		2000 = 100			
	monatlich	viertelj.	monatlich	viertelj.	monatlich	viertelj.	monatlich	viertelj.	monatlich	viertelj.	monatlich	viertelj.		
1997 Febr.	100,8	100,7	98,4	98,2	103,3	103,1	93,7	93,9	97,6	97,7	105,0	104,6		
März	100,9		98,1		103,3		94,5		97,7		103,8			
April	101,1		98,0		103,2		93,4		98,0		104,9			
Mai	101,3	101,3	98,7	98,6	103,5	103,4	94,0	93,8	97,9	98,0	105,0	105,1		
Juni	101,5		99,0		103,5		93,9		98,1		105,4			
Juli	101,6		98,8		104,6		94,0		97,1		105,1			
Aug.	102,0	101,8	99,6	99,2	105,5	104,9	96,3	95,2	96,7	97,0	103,4	104,2		
Sept.	101,9		99,1		104,7		95,4		97,3		103,9			
Okt.	102,1		98,6		104,7		95,9		97,5		102,8			
Nov.	102,1	102,1	97,9	98,5	104,3	104,4	95,1	95,4	97,9	97,8	102,9	103,2		
Dez.	102,1		99,1		104,2		95,1		98,0		104,2			
1998 Jan.	102,1		99,5		104,0		95,1		98,2		104,6			
Febr.	102,1	102,1	98,6	99,0	103,2	103,4	94,1	94,5	98,9	98,7	104,8	104,8		
März	102,0		98,8		102,9		94,3		99,1		104,8			
April	101,9		99,4		102,5		94,7		99,4		105,0			
Mai	101,6	101,7	98,9	98,7	101,9	101,8	93,9	94,0	99,7	99,9	105,3	105,0		
Juni	101,6		97,7		101,1		93,4		100,5		104,6			
Juli	101,5		97,9		100,7		92,6		100,8		105,7			
Aug.	101,3	101,3	97,3	97,6	100,1	100,0	92,7	92,0	101,2	101,3	105,0	106,1		
Sept.	101,1		97,7		99,1		90,6		102,0		107,8			
Okt.	100,8		96,8		98,2		89,2		102,6		108,5			
Nov.	100,7	100,7	96,8	97,0	97,9	97,8	89,4	89,2	102,9	103,0	108,3	108,7		
Dez.	100,6		97,4		97,3		89,1		103,4		109,3			
1999 Jan.	100,2		96,6		97,1		88,4		103,2		109,3			
Febr.	100,3	100,3	96,7	96,8	97,0	97,3	88,4	88,9	103,4	103,0	108,2	108,9		
März	100,3		97,0		97,9		89,0		102,5		109,0			
April	100,3		95,1		98,4		91,0		101,9		104,5			
Mai	100,4	100,4	96,3	96,1	98,8	98,8	89,4	90,2	101,6	101,6	107,7	106,5		
Juni	100,6		96,8		99,3		90,4		101,3		107,1			
Juli	100,8		96,4		100,3		89,3		100,5		108,0			
Aug.	100,9	101,0	95,1	95,7	100,9	101,0	94,0	91,8	100,0	100,0	101,2	104,2		
Sept.	101,2		95,5		101,7		92,1		99,5		103,7			
Okt.	101,5		96,0		102,3		91,7		99,2		104,7			
Nov.	101,8	101,9	96,9	96,7	103,7	103,8	92,0	92,5	98,2	98,2	105,3	104,5		
Dez.	102,3		97,3		105,4		93,9		97,1		103,6			
2000 Jan.	102,6		96,9		106,1		93,8		96,7		103,3			
Febr.	102,9	102,9	97,8	97,3	107,6	107,5	95,5	95,5	95,6	95,7	102,4	101,9		
März	103,1		97,3		108,7		97,2		94,8		100,1			
April	103,5		98,7		108,2		96,9		95,7		101,9			
Mai	104,2	104,0	99,3	99,1	110,4	109,8	98,3	98,3	94,4	94,7	101,0	100,8		
Juni	104,2		99,3		110,8		99,8		94,0		99,5			
Juli	104,5		100,1		111,2		99,6		94,0		100,5			
Aug.	104,9	105,0	101,6	101,4	112,8	113,0	100,1	100,8	93,0	92,9	101,5	100,6		
Sept.	105,5		102,5		115,0		102,6		91,7		99,9			
Okt.	105,9		102,8		115,7		105,5		91,5		97,4			
Nov.	106,0	105,9	102,5	102,0	116,6	115,4	105,4	104,7	90,9	91,7	97,2	97,4		
Dez.	105,7		100,7		114,0		103,4		92,7		97,4			
2001 Jan.	105,5		101,9		113,1		103,8		93,3		98,2			
Febr.	105,5	105,5	101,8	101,9	113,4	113,3	100,6	101,6	93,0	93,2	101,2	100,3		
März	105,6		102,1		113,3		100,3		93,2		101,8			
April	105,6		101,9		113,6		102,3		93,0		99,6			
Mai	105,9	105,8	103,0	102,6	114,7	114,4	102,0	101,9	92,3	92,5	101,0	100,7		
Juni	105,9		102,8		114,9		101,5		92,2		101,3			
Juli	105,7		102,2		113,2		101,4		93,4		100,8			
Aug.	105,3	105,4	102,1	101,7	111,8	112,0	99,2	99,6	94,2	94,2	102,9	102,1		
Sept.	105,2		100,8		110,9		98,2		94,9		102,6			
Okt.	105,0		101,6		109,3		97,3		96,1		104,4			
Nov.	105,0	105,0	101,2	101,1	108,9	108,9	96,6	96,2	96,4	96,4	104,8	105,1		
Dez.	105,0		100,6		108,6		94,6		96,7		106,3			
2002 Jan.	105,1		103,5		109,3		96,7		96,2		107,0			
Febr.	105,0	105,1	101,7	102,2	109,5	109,8	95,8	96,2	95,9	95,8	106,2	106,2		
März	105,2		101,5		110,5		96,2		95,2		105,5			
April	105,3		100,9		110,5		96,3		95,3		104,8			
Mai	105,3	105,3	99,8	99,9	109,8	109,7	95,9	95,7	95,9	96,0	104,1	104,4		
Juni	105,3		99,1		108,8		95,0		96,8		104,3			
Juli	105,2		97,7		108,3		94,4		97,1		103,5			
Aug.	105,3	109,0	96,6		

Quelle der Ursprungswerte: Statistisches Bundesamt. — 1 Index der Ausfuhrpreise (bzw. Ausfuhrdurchschnittswerte) in % des Index der Einfuhrpreise (bzw. Einfuhrdurchschnittswerte).

II. Konjunkturindikatoren

25. Preise und Durchschnittswerte im Außenhandel



1) Index der Ausfuhrpreise (bzw. Ausfuhrdurchschnittswerte) in % des Index der Einfuhrpreise (bzw. Einfuhrdurchschnittswerte).

III. Außenwirtschaft

1. Leistungsbilanz

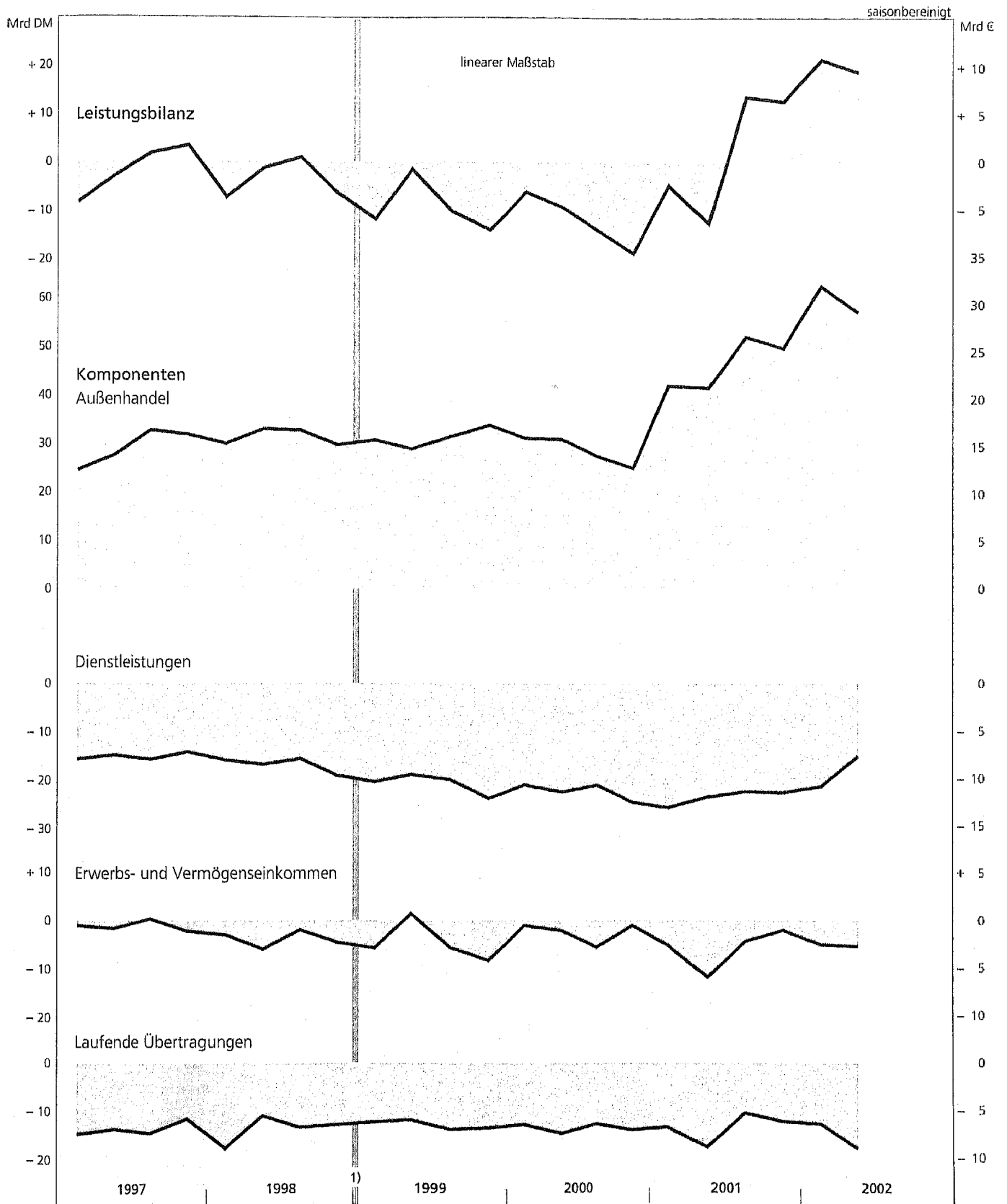
DM/€		Komponenten (ohne Ergänzungen zum Warenverkehr)				saisonbereinigt 1)
Zeit	Leistungsbilanz 2) 3)	Außenhandel 3) 4)		Dienstleistungen	Erwerbs- und Vermögenseinkommen	Laufende Übertragungen (A)
Mrd DM						
1987 4.Vj.	20,2		31,6	- 3,8	2,3	- 8,0
1988 1.Vj.	17,2	5)	25,9	- 4,7	3,1	- 7,2
2.Vj.	28,1	5)	35,2	- 3,7	5,1	- 7,6
3.Vj.	22,4	5)	31,9	- 5,0	4,8	- 8,3
4.Vj.	24,7	5)	34,4	- 3,0	4,1	- 10,0
1989 1.Vj.	30,8		37,0	- 3,8	6,3	- 7,4
2.Vj.	28,5		34,7	- 3,6	7,4	- 8,9
3.Vj.	26,7		34,6	- 4,0	6,4	- 9,3
4.Vj.	21,2		28,6	- 4,1	6,6	- 9,1
1990 1.Vj.	31,9		37,7	- 4,0	7,5	- 8,2
2.Vj.	20,6		29,1	- 5,8	7,4	- 9,4
o)						
1990 3.Vj.	18,3		24,8	- 5,1	8,2	- 8,6
4.Vj.	9,7		14,6	- 5,0	10,1	- 9,0
1991 1.Vj.	- 6,8		9,9	- 5,8	11,7	- 21,8
2.Vj.	- 11,6		1,9	- 3,2	5,5	- 11,1
3.Vj.	- 6,3		3,6	- 6,4	8,8	- 11,9
4.Vj.	- 3,9		11,4	- 9,6	7,5	- 12,7
1992 1.Vj.	- 6,0		9,7	- 8,2	7,9	- 14,7
2.Vj.	- 9,0		5,5	- 9,1	7,3	- 12,7
3.Vj.	- 2,6		11,5	- 9,8	7,8	- 11,9
4.Vj.	- 4,4		7,4	- 10,5	10,7	- 11,5
1993 1.Vj.	- 1,0	6)	16,7	- 10,4	7,3	- 13,8
2.Vj.	- 3,2		13,3	- 11,4	9,5	- 13,7
3.Vj.	- 6,5		11,8	- 10,6	6,4	- 13,6
4.Vj.	- 6,7		17,5	- 12,7	3,5	- 14,2
1994 1.Vj.	- 7,3		17,3	- 12,7	1,9	- 13,8
2.Vj.	- 6,2		20,7	- 13,3	2,2	- 15,8
3.Vj.	- 11,8		17,1	- 14,5	1,6	- 15,7
4.Vj.	- 13,3		16,4	- 14,3	0,1	- 14,7
1995 1.Vj.	- 6,5		20,6	- 14,6	0,5	- 12,1
2.Vj.	- 7,2		21,3	- 14,2	1,6	- 15,0
3.Vj.	- 5,9		21,0	- 13,4	0,9	- 13,6
4.Vj.	- 9,2		22,6	- 12,6	- 2,3	- 15,2
1996 1.Vj.	- 0,6		21,6	- 12,5	4,1	- 12,3
2.Vj.	- 7,2		22,0	- 12,9	0,6	- 16,2
3.Vj.	- 3,0		27,4	- 15,2	- 3,6	- 10,6
4.Vj.	- 0,8		27,9	- 14,5	0,3	- 12,5
1997 1.Vj.	- 8,1		24,7	- 15,3	- 0,7	- 14,3
2.Vj.	- 2,7		27,8	- 14,5	- 1,3	- 13,3
3.Vj.	- 2,1		33,0	- 15,4	0,7	- 14,2
4.Vj.	- 3,7		32,1	- 13,9	- 1,9	- 11,2
1998 1.Vj.	- 7,0		30,2	- 15,5	- 2,6	- 17,3
2.Vj.	- 1,0		33,2	- 16,4	- 5,6	- 10,6
3.Vj.	- 1,3		32,9	- 15,3	- 1,6	- 13,0
4.Vj.	- 6,1		30,0	- 18,7	- 4,2	- 12,5
1999 1.Vj.	- 11,4		31,0	- 20,0	- 5,4	- 11,9
2.Vj.	- 1,2		29,2	- 18,5	- 1,7	- 11,5
3.Vj.	- 9,8		31,7	- 19,6	- 5,3	- 13,4
4.Vj.	- 13,7		34,0	- 23,4	- 7,9	- 13,1
Mrd €						
1999 1.Vj.	- 5,8		15,8	- 10,2	- 2,8	- 6,1
2.Vj.	- 0,6		14,9	- 9,5	0,9	- 5,9
3.Vj.	- 5,0		16,2	- 10,0	- 2,7	- 6,9
4.Vj.	- 7,0		17,4	- 12,0	- 4,1	- 6,7
2000 1.Vj.	- 3,0		16,0	- 10,6	- 0,4	- 6,4
2.Vj.	- 4,6		15,9	- 11,3	- 0,9	- 7,3
3.Vj.	- 7,0		14,1	- 10,6	- 2,7	- 6,3
4.Vj.	- 9,4		12,9	- 12,4	- 0,4	- 7,0
2001 1.Vj.	- 2,3		21,6	- 13,0	- 2,5	- 6,7
2.Vj.	- 6,2		21,4	- 11,8	- 5,8	- 8,7
3.Vj.	- 7,1		26,8	- 11,3	- 2,1	- 5,2
4.Vj.	- 6,6		25,6	- 11,4	- 0,9	- 6,1
2002 1.Vj.	11,0		32,1	- 10,7	- 2,4	- 6,3
2.Vj.	9,7		29,4	- 7,5	- 2,6	- 8,9

Quelle der Ursprungswerte für den Außenhandel: Statistisches Bundesamt. — 1 Die saisonbereinigten Saldenreihen sind mit erheblich größerer Unsicherheit behaftet als die Grundreihen, aus denen sie gebildet wurden. — 2 Enthält auch die Ergänzungen zum Warenverkehr. — 3 Ergebnisse ab Anfang 1993 durch Änderung in der Erfassung des Außenhandels mit größerer Unsicherheit behaftet. — 4 Saisonbereinigung mit Hilfe des Verfahrens X-12-ARIMA, Version 0.2.8. — 5 Auf Grund von Schwie-

rigkeiten bei der Umstellung der Erhebung Anfang 1988 sind die Ergebnisse der Außenhandelsstatistik im Verlauf des Jahres gestört. — 6 Ab Anfang 1993 einschließlich der Zuschätzungen für den nicht meldepflichtigen Außenhandel, die bis Ende 1992 in den Ergänzungen zum Warenverkehr enthalten sind. — o Ab 3. Vierteljahr 1990 einschließlich Transaktionen des Gebiets der ehemaligen DDR mit dem Ausland.

III. Außenwirtschaft

1. Leistungsbilanz



1 Ab 1999 Angaben in Euro.

III. Außenwirtschaft

2. Außenhandel – Gesamtübersicht

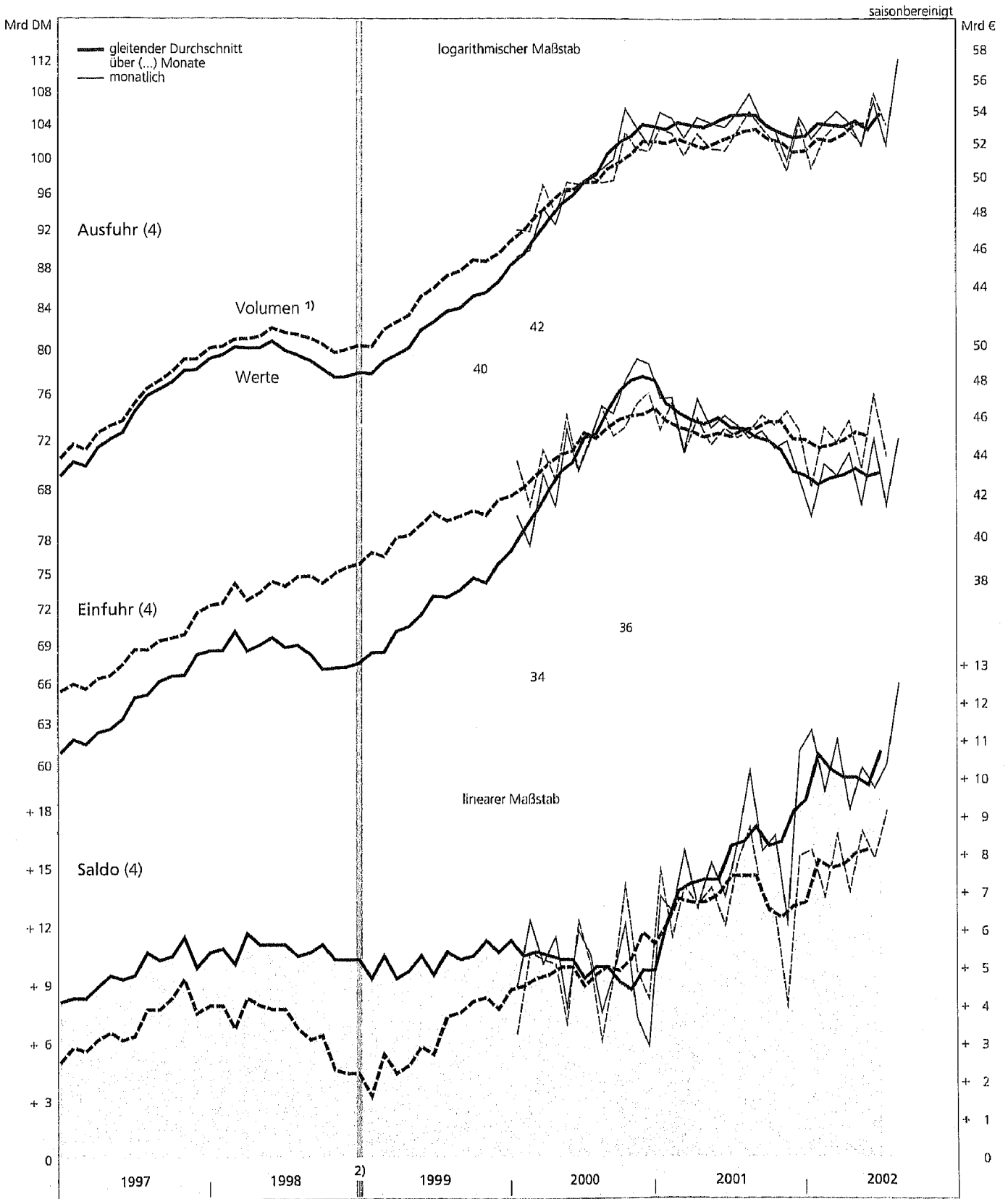
		DM/€						saisonbereinigt +)					
		Werte				Saldo 2)		Volumen 1)					
		Ausfuhr		Einfuhr		Saldo 2)		Ausfuhr		Einfuhr		Saldo 2)	
Zeit		monatlich	viertelj.	monatlich	viertelj.	monatlich	viertelj.	monatlich	viertelj.	monatlich	viertelj.	monatlich	viertelj.
Mrd DM													
1997	Aug.	75,6	230,4	65,9	197,6	9,7	33,0	75,9	232,5	68,4	207,5	7,5	25,0
	Sept.	79,6		65,9		13,8		80,4		69,1		11,3	
	Okt.	75,9		67,7		8,1		76,9		70,6		6,3	
	Nov.	77,8	233,4	67,4	201,2	10,4	32,1	79,4	236,7	70,9	211,0	8,6	25,7
	Dez.	79,7		66,1		13,6		80,4		69,5		10,9	
1998	Jan.	80,1		72,3		7,8		80,5		76,1		4,5	
	Febr.	79,8	239,0	68,9	208,8	10,9	30,2	81,0	241,5	73,2	221,0	7,7	20,6
	März	79,1		67,6		11,5		80,0		71,7		8,4	
	April	82,6		72,2		10,4		83,1		76,2		6,9	
	Mai	79,8	242,3	66,1	209,1	13,7	33,2	80,7	245,6	70,4	222,4	10,3	23,2
	Juni	79,9		70,8		9,1		81,8		75,8		6,0	
	Juli	81,6		70,0		11,6		83,3		75,6		7,8	
	Aug.	79,1	238,7	69,0	205,8	10,1	32,9	81,2	244,4	74,4	223,7	6,8	20,8
	Sept.	78,0		66,8		11,3		79,9		73,7		6,2	
	Okt.	77,9		67,9		10,0		80,5		76,1		4,4	
	Nov.	78,6	232,5	65,3	202,5	13,3	30,0	81,2	239,7	73,1	226,9	8,1	12,8
	Dez.	76,0		69,3		6,7		78,0		77,7		0,3	
Mrd €													
1999	Jan.	40,0		34,3		5,7		41,5		38,8		2,6	
	Febr.	40,5	120,5	35,3	104,7	5,2	15,8	41,9	124,7	39,5	117,8	2,4	6,8
	März	40,0		35,1		4,9		41,3		39,5		1,8	
	April	41,2		35,5		5,7		43,3		39,0		4,3	
	Mai	41,3	124,4	37,8	109,4	3,5	14,9	42,9	129,4	42,3	121,2	0,6	8,2
	Juni	41,9		36,1		5,8		43,2		39,9		3,3	
	Juli	43,5		37,1		6,4		45,1		41,6		3,6	
	Aug.	42,7	129,6	38,7	113,4	4,0	16,2	44,9	135,4	41,2	123,6	3,7	11,9
	Sept.	43,4		37,6		5,8		45,4		40,8		4,6	
	Okt.	42,5		37,4		5,1		44,3		40,8		3,5	
	Nov.	45,9	131,8	39,2	114,5	6,7	17,4	47,4	136,3	42,6	123,7	4,8	12,6
	Dez.	43,4		37,9		5,6		44,6		40,3		4,3	
2000	Jan.	45,6		41,0		4,6		47,1		43,8		3,3	
	Febr.	45,9	139,7	39,6	123,7	6,3	16,0	47,0	143,7	41,5	129,6	5,5	14,0
	März	48,2		43,1		5,2		49,6		44,3		5,3	
	April	47,4		41,5		5,9		48,0		42,8		5,2	
	Mai	49,4	146,1	45,4	130,1	4,0	15,9	49,7	147,3	46,2	132,3	3,6	15,0
	Juni	49,3		43,2		6,0		49,6		43,3		6,3	
	Juli	50,2		44,8		5,4		50,1		44,9		5,2	
	Aug.	50,5	151,8	46,6	137,6	3,9	14,1	49,7	149,7	46,6	136,6	3,1	13,1
	Sept.	51,1		46,2		4,9		49,9		45,1		4,8	
	Okt.	54,2		48,0		6,2		52,7		45,5		7,2	
	Nov.	53,0	159,2	49,3	146,3	3,7	12,9	51,7	156,0	46,8	139,7	5,0	16,4
	Dez.	52,0		49,0		3,0		51,6		47,4		4,2	
2001	Jan.	54,0		47,1		6,9		53,0		45,4		7,6	
	Febr.	53,6	160,0	47,1	138,5	6,5	21,6	52,7	157,0	46,8	136,3	5,9	20,7
	März	52,4		44,3		8,2		51,3		44,1		7,2	
	April	53,7		47,0		6,6		52,7		46,0		6,7	
	Mai	53,3	160,0	45,5	138,6	7,8	21,4	51,8	156,1	44,6	136,0	7,2	20,0
	Juni	53,0		46,1		6,9		51,6		45,4		6,2	
	Juli	54,0		45,6		8,4		52,8		45,0		7,9	
	Aug.	55,2	162,6	44,9	135,8	10,2	26,8	54,0	159,8	45,3	136,4	8,8	23,5
	Sept.	53,4		45,3		8,1		53,0		46,1		6,9	
	Okt.	52,9		44,4		8,5		52,1		45,6		6,5	
	Nov.	51,0	157,6	44,8	132,1	6,2	25,6	50,4	155,9	46,4	137,4	4,1	18,5
	Dez.	53,7		42,9		10,8		53,4		45,4		8,0	
2002	Jan.	52,3		41,0		11,3		50,6		42,4		8,2	
	Febr.	53,3	159,7	43,6	127,6	9,7	32,1	52,4	156,3	45,5	132,6	6,9	23,6
	März	54,1		43,0		11,1		53,3		44,7		8,6	
	April	53,4		44,1		9,2		52,9		45,8		7,1	
	Mai	51,9	159,9	41,6	130,6	10,3	29,4	52,0	160,0	43,4	136,4	8,7	23,6
	Juni	54,6		44,9		9,8		55,1		47,2		7,9	
	Juli	51,9		41,5		10,4		53,2		44,0		9,2	
	Aug. p)	57,5	...	44,9	...	12,6

Quelle der Ursprungswerte: Statistisches Bundesamt. — + Saisonbereinigt mit Hilfe des Verfahrens X-12-ARIMA, Version 0.2.8. — 1 Volumen errechnet unter Verwendung von Durchschnittswertindizes auf Basis 2000 = 100. — 2 Die saisonbereinigten Saldenreihen sind mit erheblich

größerer Unsicherheit behaftet als die Grundreihen, aus denen sie gebildet wurden. — 3 Die Angaben für die Einfuhr insgesamt enthalten von Januar bis November 2001 Korrekturen, die für Nicht-EU-Länder und Warengruppen noch nicht vorliegen.

III. Außenwirtschaft

2. Außenhandel – Gesamtübersicht



1 Errechnet unter Verwendung von Durchschnittswertindizes auf Basis 2000 = 100. — 2 Ab 1999 Angaben in Euro.

III. Außenwirtschaft

3. Ausfuhr nach Ländergruppen *)

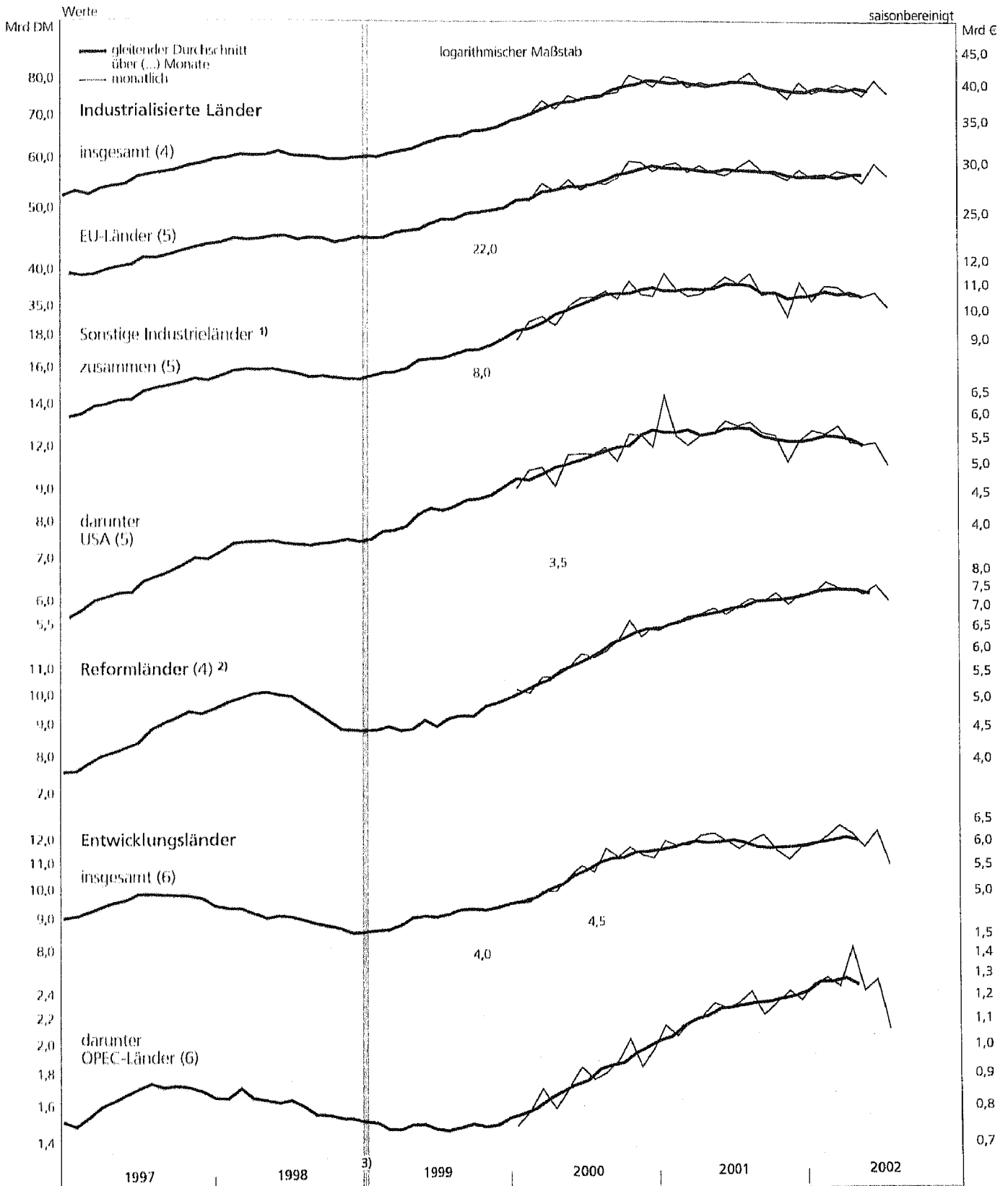
Werte, DM/€												saisonbereinigt							
Industrialisierte Länder												Entwicklungsländer							
												sonstige Industrieländer 1)							
												zusammen		darunter					
												EU-Länder		USA		Reformländer 2) (R)			
												OPEC-Länder							
Zeit	insgesamt		monatlich		viertelj.		monatlich		viertelj.		monatlich		viertelj.		monatlich		viertelj.		
	monatlich	viertelj.	monatlich	viertelj.	monatlich	viertelj.	monatlich	viertelj.	monatlich	viertelj.	monatlich	viertelj.	monatlich	viertelj.	monatlich	viertelj.	monatlich	viertelj.	
Mrd DM																			
1997 Okt.	56,82		41,66		15,16		6,71		9,16		9,63		1,76						
Nov.	58,34	175,55	43,60	130,17	14,74	45,38	6,61	20,48	9,26	27,93	9,41	28,71	1,57	5,11					
Dez.	60,39		44,91		15,48		7,16		9,51		9,67		1,78						
1998 Jan.	60,54		45,00		15,54		7,24		9,70		9,69		1,60						
Febr.	60,64	180,66	44,89	132,96	15,75	47,70	7,37	22,25	9,84	29,68	9,15	28,14	1,61	4,83					
März	59,48		43,07		16,41		7,64		10,14		9,30		1,62						
April	63,13		46,93		16,20		7,70		10,09		9,12		1,73						
Mai	59,96	184,19	44,02	136,67	15,94	47,52	7,34	22,32	10,33	30,44	9,35	27,17	1,94	5,09					
Juni	61,10		45,72		15,38		7,28		10,02		8,70		1,42						
Juli	62,75		46,81		15,94		7,49		9,77		8,69		1,51						
Aug.	59,22	181,45	43,50	134,22	15,72	47,23	7,30	22,35	9,84	28,82	9,55	27,31	1,52	4,73					
Sept.	59,48		43,91		15,57		7,56		9,21		9,07		1,70						
Okt.	60,50		45,58		14,92		7,20		8,84		8,52		1,52						
Nov.	60,80	180,48	45,11	134,39	15,69	46,09	7,50	22,38	8,63	26,21	8,57	25,32	1,64	4,85					
Dez.	59,18		43,70		15,48		7,68		8,74		8,23		1,39						
Mrd €																			
1999 Jan.	31,13		23,25		7,88		3,92		4,63		4,16		0,72						
Febr.	31,51	93,50	23,62	69,66	7,89	23,84	3,70	11,45	4,49	13,57	4,42	13,31	0,76	2,30					
März	30,86		22,79		8,07		3,83		4,45		4,73		0,82						
April	31,83		23,35		8,48		4,40		4,68		4,50		0,75						
Mai	32,29	96,79	24,29	71,86	8,00	24,93	3,99	12,61	4,37	13,63	4,44	13,55	0,73	2,18					
Juni	32,67		24,22		8,45		4,22		4,58		4,61		0,70						
Juli	33,27		24,17		9,10		4,59		5,02		4,92		0,80						
Aug.	33,79	100,74	25,48	74,76	8,31	25,98	4,30	13,11	4,26	14,19	4,57	14,12	0,76	2,30					
Sept.	33,68		25,11		8,57		4,22		4,91		4,63		0,74						
Okt.	32,91		24,33		8,58		4,29		4,76		4,77		0,73						
Nov.	35,84	102,77	26,74	75,85	9,10	26,92	4,73	13,71	4,99	14,69	4,88	14,32	0,77	2,26					
Dez.	34,02		24,78		9,24		4,69		4,94		4,67		0,76						
2000 Jan.	35,40		26,39		9,01		4,60		5,18		4,81		0,75						
Febr.	35,91	109,07	26,26	80,59	9,65	28,48	4,91	14,47	5,12	15,72	4,84	14,68	0,79	2,40					
März	37,76		27,94		9,82		4,96		5,42		5,03		0,86						
April	36,67		27,16		9,51		4,63		5,44		5,03		0,80						
Mai	38,46	112,91	28,29	82,73	10,17	30,18	5,19	15,03	5,60	16,94	5,29	15,84	0,86	2,59					
Juni	37,78		27,28		10,50		5,21		5,90		5,52		0,93						
Juli	38,50		27,97		10,53		5,20		5,82		5,40		0,89						
Aug.	38,61	116,05	27,85	84,29	10,76	31,76	5,33	15,60	5,95	17,95	5,88	16,98	0,91	2,75					
Sept.	38,94		28,47		10,47		5,07		6,18		5,70		0,95						
Okt.	41,45		30,29		11,16		5,59		6,66		5,90		1,03						
Nov.	40,79	122,02	30,15	89,65	10,64	32,37	5,58	16,51	6,28	19,44	5,74	17,31	0,93	2,95					
Dez.	39,78		29,21		10,57		5,34		6,50		5,67		0,99						
2001 Jan.	41,32		29,83		11,49		6,44		6,51		6,03		1,08						
Febr.	40,99	122,03	30,14	89,11	10,85	32,92	5,55	17,36	6,61	19,88	5,93	17,90	1,04	3,21					
März	39,72		29,14		10,58		5,37		6,76		5,94		1,09						
April	40,46		29,82		10,64		5,56		6,81		6,15		1,11						
Mai	40,03	120,60	29,09	87,69	10,94	32,91	5,61	17,03	6,95	20,57	6,19	18,36	1,17	3,43					
Juni	40,11		28,78		11,33		5,86		6,81		6,02		1,15						
Juli	40,67		29,60		11,07		5,76		7,00		5,85		1,17						
Aug.	41,92	122,54	30,44	89,37	11,48	33,17	5,84	17,22	7,20	21,32	6,02	18,02	1,22	3,51					
Sept.	39,95		29,33		10,62		5,62		7,12		6,15		1,12						
Okt.	39,63		28,91		10,72		5,56		7,35		5,81		1,17						
Nov.	38,16	118,28	28,35	86,64	9,81	31,64	5,05	16,07	7,05	21,71	5,62	17,30	1,22	3,57					
Dez.	40,49		29,38		11,11		5,46		7,31		5,87		1,18						
2002 Jan.	38,91		28,54		10,37		5,66		7,31		5,92		1,25						
Febr.	39,51	118,59	28,54	86,33	10,97	32,26	5,59	17,00	7,64	22,43	6,11	18,39	1,28	3,77					
März	40,17		29,25		10,92		5,75		7,48		6,36		1,24						
April	39,57		28,99		10,58		5,42		7,46		6,17		1,43						
Mai	38,57	118,89	28,03	87,07	10,54	31,82	5,37	16,20	7,31	22,32	5,88	18,28	1,22	3,92					
Juni	40,75		30,05		10,70		5,41		7,55		6,23		1,27						
Juli	38,88		28,74		10,14		4,98		7,14		5,50		1,06						

Quelle der Ursprungswerte: Statistisches Bundesamt. — * Erfasst nach Bestimmungsländern (Verbrauchsländern). Zugehörigkeit der Länder zu den einzelnen Ländergruppen nach dem neuesten Stand. — 1 Insbesondere Australien, Japan, Kanada, Neuseeland, Norwegen, Schweiz, Türkei, USA,

Zypern. — 2 Mittel- und osteuropäische Reformländer, asiatische Nachfolgestaaten der ehemaligen Sowjetunion, China (ohne Hongkong) und Mongolei.

III. Außenwirtschaft

3. Ausfuhr nach Ländergruppen *)



* Erfasst nach Bestimmungsländern (Verbrauchsländern). — 1 Insbesondere Australien, Japan, Kanada, Neuseeland, Norwegen, Schweiz, Türkei, USA, Zypern. — 2 Mittel- und osteuropäische Reformländer, asiatische Nach-

folgestaaten der ehemaligen Sowjetunion, China (ohne Hongkong) und Mongolei. — 3 Ab 1999 Angaben in Euro.

III. Außenwirtschaft

4. Ausfuhr nach Warengruppen *)

Neue EU-einheitliche Abgrenzung
der Hauptgruppen

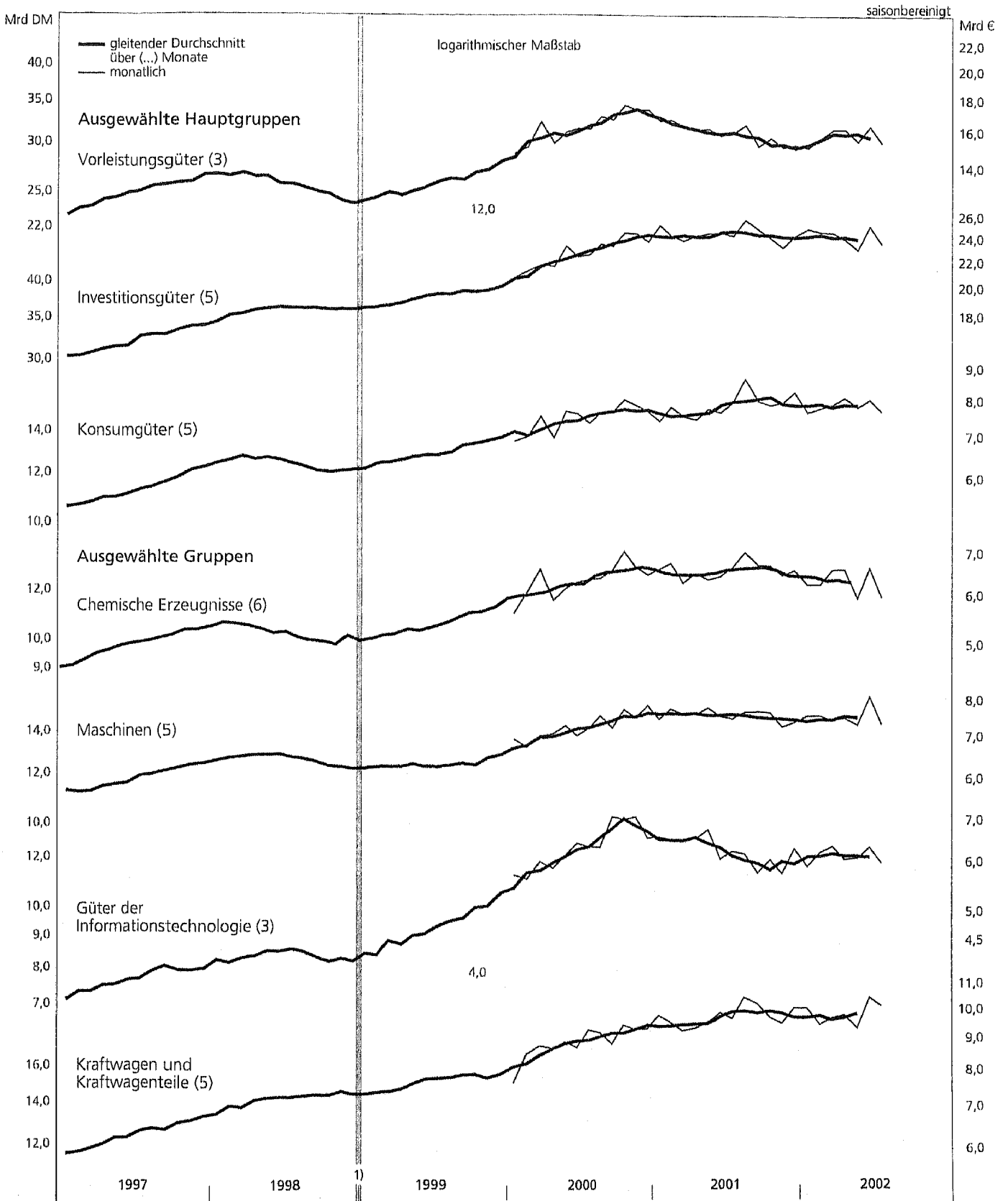
Zeit	Werte, DM/€												(R) saisonbereinigt	
	Ausgewählte Hauptgruppen 1)						Ausgewählte Gruppen							
	Vorleistungsgüter		Investitionsgüter 1)		Konsumgüter 2)		Chemische Erzeugnisse		Maschinen		Güter der Informationstechnologie 3)		Kraftwagen und Kraftwagen-teile	
	monatlich	viertelj.	monatlich	viertelj.	monatlich	viertelj.	monatlich	viertelj.	monatlich	viertelj.	monatlich	viertelj.	monatlich	viertelj.
	Mrd DM													
1997 Aug.	25,84	77,00	31,89	99,81	11,74	34,33	10,08	30,09	11,77	36,05	7,83	23,76	12,17	38,32
Sept.	26,38		35,43		11,70		10,06		12,49		8,25		13,18	
Okt.	25,13		33,14		11,65		9,83		12,19		8,13		12,99	
Nov.	26,37	78,18	32,08	100,55	12,23	35,84	10,55	31,10	12,50	37,17	7,47	23,84	12,07	39,68
Dez.	26,68		35,33		11,96		10,72		12,48		8,24		14,62	
1998 Jan.	27,10		34,15		13,31		11,06		12,51		8,26		12,71	
Febr.	26,59	79,89	35,73	105,47	12,35	38,21	10,18	31,96	12,77	38,14	8,25	24,51	14,21	40,40
März	26,20		35,59		12,55		10,72		12,86		8,00		13,48	
April	27,95		36,29		12,94		10,74		13,12		8,68		14,04	
Mai	25,56	79,74	36,30	109,14	12,84	38,39	10,36	31,30	12,77	38,79	8,43	25,57	14,36	42,90
Juni	26,23		36,55		12,61		10,20		12,90		8,46		14,50	
Juli	25,87		36,68		12,75		10,33		12,78		8,63		14,70	
Aug.	25,45	76,59	36,52	109,04	12,08	36,94	9,22	30,56	12,97	38,19	8,66	25,49	13,71	42,49
Sept.	25,27		35,84		12,11		11,01		12,44		8,20		14,08	
Okt.	24,77		36,12		12,12		9,43		12,41		8,12		14,73	
Nov.	24,68	72,91	36,68	108,58	11,63	36,21	9,80	29,16	12,15	36,40	8,27	24,85	14,70	44,11
Dez.	23,46		35,78		12,46		9,93		11,84		8,46		14,68	
	Mrd €													
1999 Jan.	12,32		18,79		6,31		4,96		6,51		4,04		7,48	
Febr.	13,02	37,83	18,27	56,05	6,33	18,95	5,69	15,70	6,18	19,07	4,57	12,88	6,83	21,84
März	12,49		18,99		6,31		5,05		6,38		4,27		7,53	
April	13,02		19,08		6,57		5,06		6,38		4,72		7,75	
Mai	12,61	38,71	18,92	57,60	6,51	19,66	5,36	15,70	6,07	18,96	4,38	13,80	7,59	23,17
Juni	13,08		19,60		6,58		5,28		6,51		4,70		7,83	
Juli	13,58		19,57		6,69		5,48		6,47		4,82		7,53	
Aug.	13,41	40,58	20,20	59,56	6,55	19,82	5,54	16,44	6,10	18,93	4,78	14,58	8,18	23,61
Sept.	13,59		19,79		6,58		5,42		6,36		4,98		7,90	
Okt.	13,39		18,91		6,84		5,54		6,25		4,96		7,72	
Nov.	14,51	41,88	20,70	58,93	7,47	21,22	5,99	17,49	6,72	19,24	5,37	15,39	8,19	23,51
Dez.	13,98		19,32		6,91		5,96		6,27		5,06		7,60	
2000 Jan.	14,77		20,75		6,89		5,62		6,95		5,73		7,65	
Febr.	15,12	46,47	21,28	63,76	7,01	21,45	6,07	18,30	6,75	20,73	5,65	17,40	8,51	24,93
März	16,58		21,73		7,55		6,61		7,03		6,02		8,77	
April	15,32		21,62		6,98		5,90		7,09		5,88		8,70	
Mai	15,95	47,45	23,29	67,32	7,69	22,30	6,16	18,37	7,30	21,43	6,16	18,48	8,90	26,32
Juni	16,18		22,41		7,63		6,31		7,04		6,44		8,72	
Juli	16,15		22,60		7,37		6,37		7,24		6,36		9,29	
Aug.	16,91	49,79	23,48	69,41	7,66	22,71	6,40	19,37	7,57	22,05	6,35	19,81	9,20	27,32
Sept.	16,73		23,33		7,68		6,60		7,24		7,10		8,83	
Okt.	17,66		24,48		8,04		7,06		7,74		7,03		9,45	
Nov.	17,34	52,35	24,42	72,60	7,87	23,60	6,66	20,20	7,53	23,13	7,09	20,68	9,30	28,07
Dez.	17,35		23,70		7,69		6,48		7,86		6,56		9,32	
2001 Jan.	16,67		25,18		7,43		6,62		7,48		6,59		9,79	
Febr.	16,72	49,70	24,23	73,21	7,82	22,81	6,76	19,67	7,76	22,86	6,53	19,61	9,55	28,59
März	16,31		23,80		7,56		6,29		7,62		6,49		9,25	
April	16,14		24,25		7,47		6,51		7,61		6,55		9,34	
Mai	16,17	48,10	24,45	73,24	7,76	22,90	6,37	19,33	7,79	22,95	6,76	19,39	9,55	28,78
Juni	15,79		24,54		7,67		6,45		7,55		6,08		9,89	
Juli	15,92		24,24		7,96		6,67		7,50		6,25		9,69	
Aug.	16,43	47,54	25,70	74,78	8,68	24,64	7,04	20,43	7,67	22,86	6,19	18,21	10,46	30,37
Sept.	15,19		24,84		8,00		6,72		7,69		5,77		10,22	
Okt.	15,67		24,05		7,88		6,70		7,66		6,06		9,73	
Nov.	15,15	46,08	23,25	71,55	7,95	24,09	6,47	19,76	7,27	22,32	5,76	18,13	9,51	29,30
Dez.	15,26		24,25		8,26		6,59		7,39		6,31		10,06	
2002 Jan.	15,12		24,90		7,67		6,25		7,57		5,91		10,05	
Febr.	15,65	46,92	24,59	74,04	7,79	23,35	6,25	19,10	7,57	22,59	6,22	18,49	9,47	29,22
März	16,15		24,55		7,89		6,60		7,45		6,36		9,70	
April	16,19		23,98		8,10		6,61		7,51		6,07		9,81	
Mai	15,49	48,04	23,07	72,20	7,83	23,97	5,95	19,20	7,32	22,95	6,09	18,50	9,35	29,61
Juni	16,36		25,15		8,04		6,64		8,12		6,34		10,45	
Juli	15,41		23,57		7,70		5,97		7,34		5,99		10,15	

Quelle der Ursprungswerte: Statistisches Bundesamt; Angaben für die Hauptgruppen bis einschließlich 1999 eigene Schätzung auf Basis von Angaben des Statistischen Bundesamts. — * Ohne Zuschätzungen für Meldeausfälle und nicht meldepflichtigen Außenhandel. — 1 Einschließlich Kraftwagen

und Kraftwagenteilen. — 2 Einschließlich Druckerzeugnissen. — 3 Büromaschinen, Datenverarbeitungsgeräte und -einrichtungen, feinmechanische und optische Erzeugnisse.

III. Außenwirtschaft

4. Ausfuhr nach Warengruppen



1) Ab 1999 Angaben in Euro.

III. Außenwirtschaft

5. Einfuhr nach Ländergruppen *)

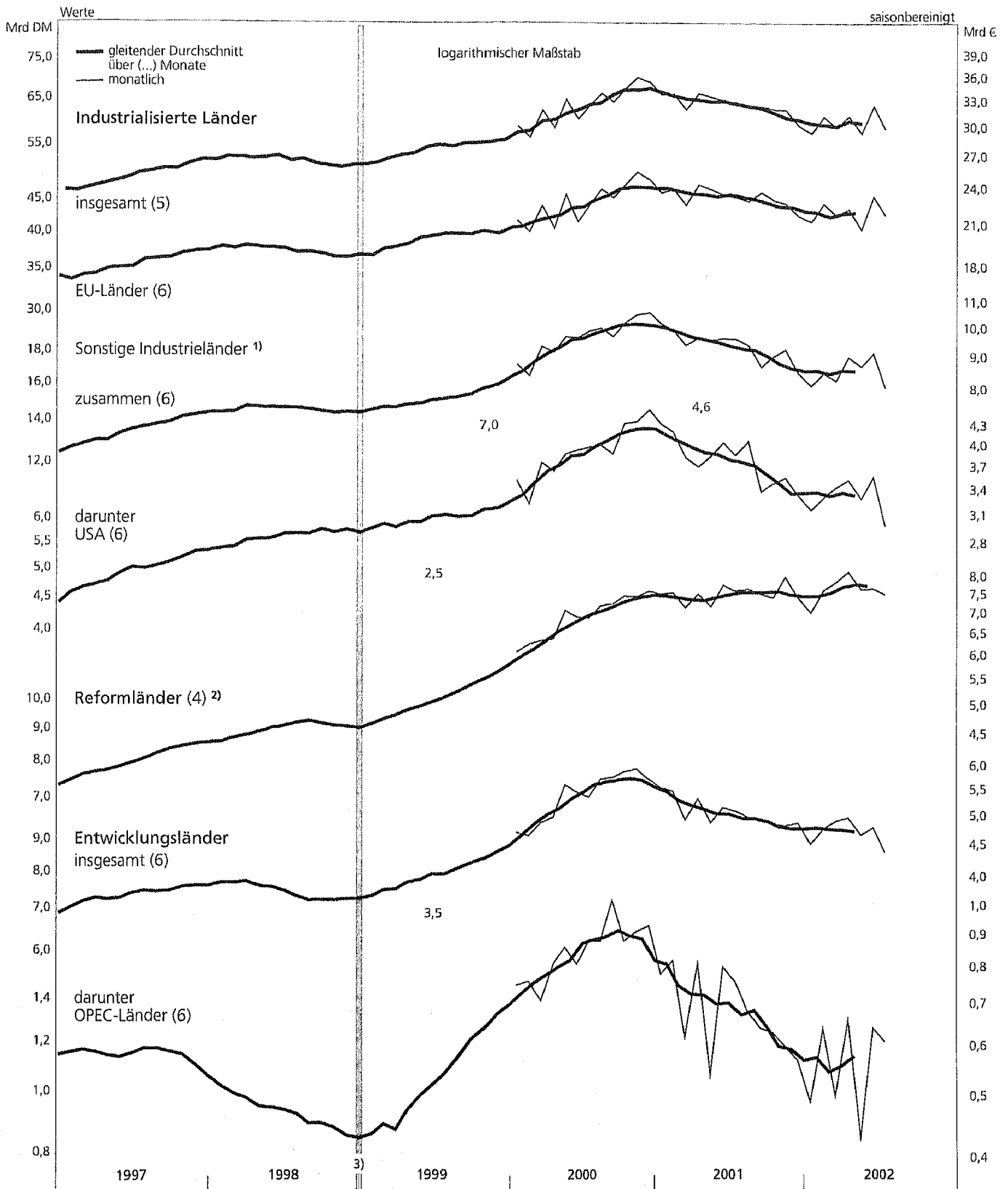
		Werte, DM/€										saisonbereinigt							
		Industrialisierte Länder								Entwicklungsländer									
		EU-Länder (R)				sonstige Industrieländer 1)				Reformländer 2)			insgesamt			darunter			
		insgesamt (R)		zusammen		darunter					insgesamt			darunter					
Zeit		monatlich		monatlich		monatlich		monatlich			monatlich		monatlich		monatlich		monatlich		
		viertelj.		viertelj.		viertelj.		viertelj.			viertelj.		viertelj.		viertelj.		viertelj.		
Mrd DM																			
1997	Sept.	49,39		35,34		14,05		5,33		8,36		7,80		1,23					
	Oktober	51,33		37,19		14,14		5,11		8,58		7,66		1,21					
	November	51,01	152,32	37,00	110,41	14,01	41,91	5,30	15,31	8,57	25,59	7,43	22,47	1,15					3,41
	Dezember	49,98		36,22		13,76		4,90		8,44		7,38		1,05					
1998	Jan.	55,45		40,39		15,06		5,60		8,77		8,01		1,04					
	Febr.	52,81	158,93	38,05	114,43	14,76	44,50	5,73	16,79	8,45	26,17	7,49	23,26	0,95					2,95
	März	50,67		35,99		14,68		5,46		8,95		7,76		0,96					
	April	54,69		40,36		14,33		5,39		9,08		8,22		0,99					
	Mai	49,75	158,62	35,53	114,57	14,22	44,05	5,45	16,57	8,75	27,10	7,41	23,15	0,98					2,91
	Juni	54,18		38,68		15,50		5,73		9,27		7,52		0,94					
	Juli	53,73		39,04		14,69		5,69		9,15		7,25		0,87					
	Aug.	52,24	156,03	37,52	112,03	14,72	44,00	5,82	17,51	9,41	27,83	7,33	21,75	0,93					2,71
	Sept.	50,06		35,47		14,59		6,00		9,27		7,17		0,91					
	Oktober	51,37		37,14		14,23		5,46		9,24		7,31		0,91					
	November	49,83	153,17	35,98	110,25	13,85	42,92	5,41	17,15	8,52	27,23	6,76	21,66	0,79					2,64
	Dezember	51,97		37,13		14,84		6,28		9,47		7,59		0,94					
Mrd €																			
1999	Jan.	25,90		18,65		7,25		2,72		4,56		3,69		0,40					
	Febr.	26,70	79,08	19,05	56,82	7,65	22,26	3,15	8,74	4,72	14,21	3,82	11,22	0,40					1,24
	März	26,48		19,12		7,36		2,87		4,93		3,71		0,44					
	April	26,54		18,78		7,76		3,07		4,92		3,94		0,50					
	Mai	28,71	82,62	21,17	59,78	7,54	22,84	3,05	9,12	5,04	14,93	3,95	11,84	0,50					1,43
	Juni	27,37		19,83		7,54		3,00		4,97		3,95		0,43					
	Juli	27,62		19,89		7,73		3,06		5,18		4,29		0,60					
	Aug.	29,50	84,94	21,72	61,48	7,78	23,46	3,14	9,47	5,29	15,87	4,00	12,50	0,54					1,70
	Sept.	27,82		19,87		7,95		3,27		5,40		4,21		0,56					
	Oktober	27,89		19,87		8,02		3,16		5,49		3,95		0,64					
	November	29,03	84,62	21,19	60,72	7,84	23,90	2,94	9,13	5,71	16,92	4,47	12,86	0,69					2,00
	Dezember	27,70		19,66		8,04		3,03		5,72		4,44		0,67					
2000	Jan.	30,07		21,31		8,76		3,52		6,07		4,71		0,75					
	Febr.	28,84	90,71	20,44	64,21	8,40	26,50	3,23	10,50	6,24	18,64	4,65	14,24	0,76					2,22
	März	31,80		22,46		9,34		3,75		6,33		4,88		0,71					
	April	29,86		20,71		9,15		3,64		6,37		4,98		0,81					
	Mai	33,09	93,83	23,41	65,35	9,68	28,48	3,87	11,44	7,06	20,32	5,60	16,03	0,86					2,48
	Juni	30,88		21,23		9,65		3,93		6,89		5,45		0,81					
	Juli	32,41		22,53		9,88		3,97		6,87		5,35		0,88					
	Aug.	33,90	99,20	23,91	69,63	9,99	29,57	4,00	11,85	7,18	21,29	5,71	16,81	0,88					2,78
	Sept.	32,89		23,19		9,70		3,88		7,24		5,75		1,02					
	Oktober	34,43		24,25		10,18		4,33		7,44		5,87		0,88					
	November	35,95	105,71	25,45	74,45	10,50	31,26	4,36	13,24	7,43	22,45	5,93	17,51	0,91					2,72
	Dezember	35,33		24,75		10,58		4,55		7,58		5,71		0,93					
2001	Jan.	33,73		23,58		10,15		4,32		7,50		5,54		0,78					
	Febr.	33,86	99,56	23,93	70,08	9,93	29,48	4,20	12,35	7,54	22,18	5,47	15,94	0,82					2,22
	März	31,97		22,57		9,40		3,83		7,14		4,93		0,62					
	April	33,94		24,29		9,65		3,70		7,50		5,32		0,81					
	Mai	33,47	100,47	23,90	71,62	9,57	28,85	3,85	11,59	7,17	22,42	4,88	15,35	0,54					2,15
	Juni	33,06		23,43		9,63		4,04		7,75		5,15		0,80					
	Juli	32,83		23,22		9,61		3,86		7,59		5,09		0,76					
	Aug.	32,30	97,46	22,90	69,77	9,40	27,69	4,06	11,30	7,64	22,73	4,98	14,99	0,68					2,08
	Sept.	32,33		23,65		8,68		3,38		7,50		4,92		0,64					
	Oktober	31,99		22,98		9,01		3,48		7,40		4,85		0,63					
	November	31,91	94,06	22,67	67,33	9,24	26,73	3,55	10,36	7,98	22,78	4,82	14,54	0,60					1,80
	Dezember	30,16		21,68		8,48		3,33		7,40		4,87		0,57					
2002	Jan.	29,34		21,24		8,10		3,16		7,01		4,51		0,49					
	Febr.	31,16	90,49	22,68	65,66	8,48	24,83	3,30	9,89	7,59	22,43	4,76	14,17	0,64					1,63
	März	29,99		21,74		8,25		3,43		7,83		4,90		0,50					
	April	31,22		22,22		9,00		3,52		8,13		4,96		0,66					
	Mai	29,34	92,97	20,65	66,16	8,69	26,81	3,29	10,37	7,63	23,41	4,66	14,41	0,43					1,73
	Juni	32,41		23,29		9,12		3,56		7,65		4,79		0,64					
	Juli	29,81		21,76		8,05		2,98		7,50		4,38		0,61					

Quelle der Ursprungswerte: Statistisches Bundesamt. — * Erfasst nach Ursprungsländern (Herstellungsländern). Zugehörigkeit der Länder zu den einzelnen Ländergruppen nach dem neuesten Stand. — 1 Insbesondere Australien, Japan, Kanada, Neuseeland, Norwegen, Schweiz, Türkei, USA,

Zypern. — 2 Mittel- und osteuropäische Reformländer, asiatische Nachfolgestaaten der ehemaligen Sowjetunion, China (ohne Hongkong) und Mongolei.

III. Außenwirtschaft

5. Einfuhr nach Ländergruppen ¹⁾



* Erfasst nach Ursprungsländern (Herstellungsländern). — 1 Insbesondere Australien, Japan, Kanada, Neuseeland, Norwegen, Schweiz, Türkei, USA, Zypern. — 2 Mittel- und osteuropäische Reformländer, asiatische Nach-

folgestaaten der ehemaligen Sowjetunion, China (ohne Hongkong) und Mongolei. — 3 Ab 1999 Angaben in Euro.

III. Außenwirtschaft

6. Einfuhr nach Warengruppen

Neue EU-einheitliche Abgrenzung
der Hauptgruppen

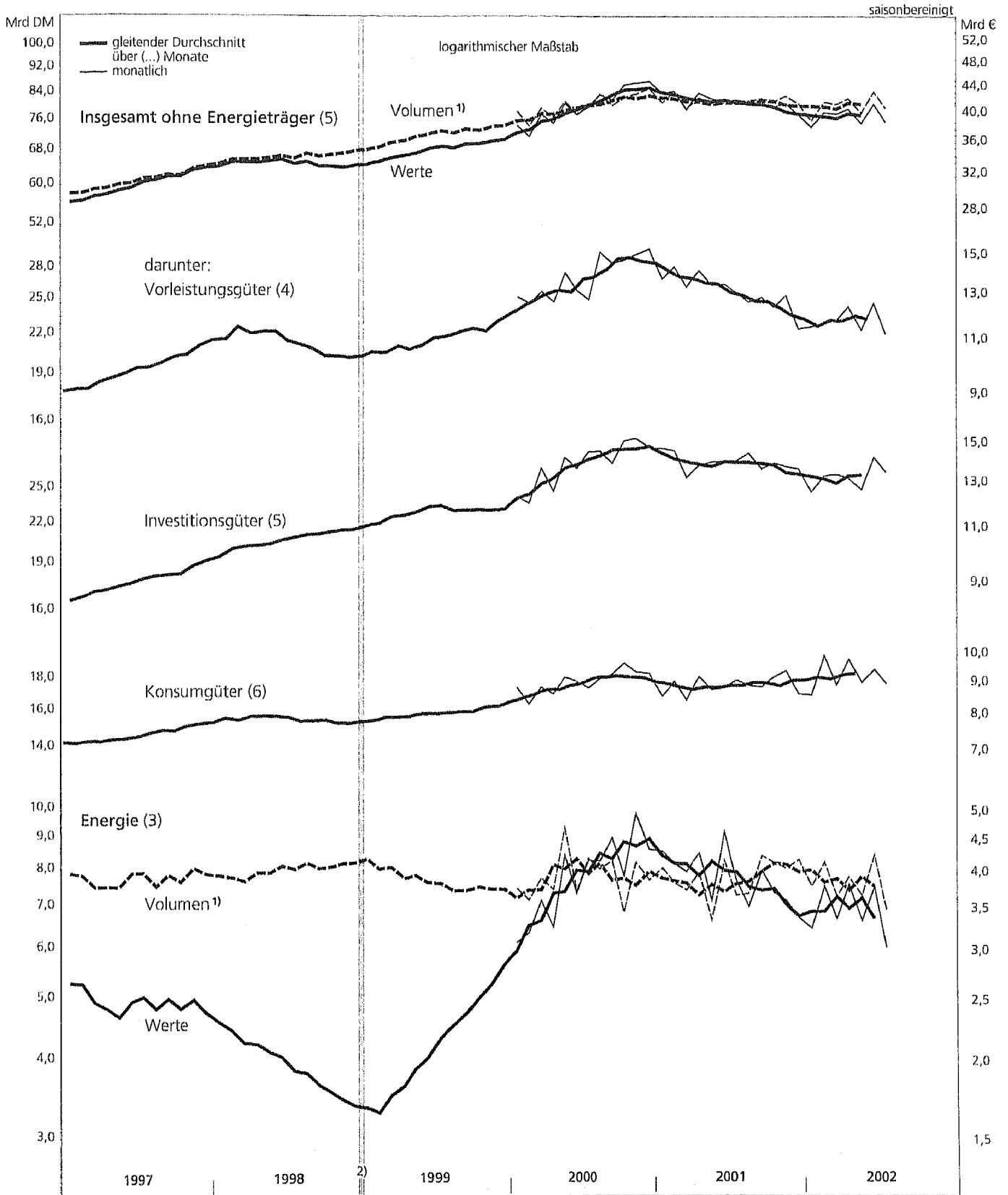
Zeit	DM/€										(R) saisonbereinigt			
	Werte										Volumen 1)			
	insgesamt ohne Energie		darunter:				Energie 2) 5)				insgesamt ohne Energie		Energie 2) 5)	
			Vorleistungsgüter 2)		Investitionsgüter 2) 3)									
monatlich	viertelj.	monatlich	viertelj.	monatlich	viertelj.	monatlich	viertelj.	monatlich	viertelj.	monatlich	viertelj.	monatlich	viertelj.	
	Mrd DM													
1997 Sept.	61,72		19,83		18,50		14,82		4,15		62,44		6,61	
Okt.	62,36		20,26		18,59		14,90		5,37		62,12		8,51	
Nov.	62,55	186,38	21,10	61,56	17,56	54,72	15,38	44,54	4,83	14,84	63,17	187,01	7,68	23,99
Dez.	61,47		20,20		18,57		14,26		4,64		61,72		7,80	
1998 Jan.	67,64		22,60		20,70		16,25		4,69		68,07		7,99	
Febr.	64,57	195,59	21,91	65,93	20,25	60,75	15,49	47,00	4,35	13,25	65,70	197,82	7,54	23,16
März	63,38		21,42		19,80		15,26		4,21		64,05		7,63	
April	68,03		24,11		20,46		16,31		4,12		68,47		7,72	
Mai	61,78	196,79	20,53	67,13	19,47	61,01	14,62	46,57	4,29	12,25	62,13	198,77	8,23	23,60
Juni	66,98		22,49		21,08		15,64		3,84		68,17		7,65	
Juli	66,11		21,42		20,72		16,38		3,87		67,28		8,29	
Aug.	65,26	194,41	21,05	61,99	21,27	63,36	15,28	46,55	3,72	11,32	66,46	199,28	7,95	24,40
Sept.	63,04		19,52		21,37		14,89		3,73		65,54		8,16	
Okt.	64,44		21,19		20,55		15,06		3,43		68,28		7,81	
Nov.	61,91	192,18	19,31	61,46	21,38	63,54	14,78	45,62	3,41	10,27	64,96	202,54	8,10	24,34
Dez.	65,83		20,96		21,61		15,78		3,43		69,30		8,43	
	Mrd €													
1999 Jan.	32,69		9,77		11,21		7,86		1,62		34,77		4,04	
Febr.	33,59	99,73	10,99	31,34	11,09	33,54	7,74	23,55	1,73	5,01	35,20	105,56	4,31	12,21
März	33,45		10,58		11,24		7,95		1,66		35,59		3,86	
April	33,54		10,57		11,43		7,81		1,95		34,89		4,11	
Mai	35,89	103,48	10,79	31,87	12,38	35,33	8,18	24,07	1,91	5,89	38,45	109,28	3,83	11,91
Juni	34,05		10,51		11,52		8,08		2,03		35,94		3,97	
Juli	34,91		11,22		11,68		8,00		2,19		37,75		3,80	
Aug.	36,37	106,48	11,74	34,00	12,39	35,84	8,19	24,14	2,34	6,90	37,36	112,24	3,82	11,28
Sept.	35,20		11,04		11,77		7,95		2,37		37,13		3,66	
Okt.	34,88		11,24		11,27		7,94		2,50		36,97		3,79	
Nov.	36,44	106,42	11,79	34,33	11,65	34,67	8,39	24,45	2,75	8,00	38,63	112,32	3,97	11,35
Dez.	35,10		11,30		11,75		8,12		2,75		36,72		3,59	
2000 Jan.	37,94		12,80		12,29		8,83		3,10		39,97		3,78	
Febr.	36,42	113,80	12,50	38,34	12,01	37,93	8,30	25,95	3,21	9,92	37,88	118,22	3,62	11,32
März	39,44		13,04		13,63		8,82		3,61		40,37		3,92	
April	38,22		12,57		12,54		8,61		3,28		39,07		3,76	
Mai	41,11	118,86	13,97	39,65	14,18	40,37	9,15	26,77	4,26	11,25	41,44	120,10	4,71	12,21
Juni	39,53		13,11		13,65		9,01		3,71		39,59		3,74	
Juli	40,58		12,67		14,49		8,80		4,18		40,73		4,21	
Aug.	42,47	124,73	15,07	42,23	14,52	42,91	9,09	27,14	4,17	12,89	42,54	124,14	4,05	12,44
Sept.	41,68		14,49		13,90		9,25		4,54		40,87		4,18	
Okt.	44,04		14,66		15,08		9,63		3,96		42,04		3,46	
Nov.	44,32	133,01	14,96	44,89	15,22	45,01	9,33	28,23	4,96	13,27	42,61	128,15	4,15	11,50
Dez.	44,65		15,27		14,71		9,27		4,35		43,50		3,89	
2001 Jan.	42,76		13,70		14,66		8,54		4,32		41,30		4,06	
Febr.	42,98	126,00	14,30	41,29	14,54	42,39	9,01	25,97	4,13	12,46	42,98	124,67	3,85	11,66
März	40,26		13,29		13,19		8,42		4,01		40,39		3,75	
April	42,75		14,10		13,79		9,16		4,29		41,99		3,99	
Mai	41,87	126,09	13,38	40,91	13,96	41,75	8,74	26,70	3,61	12,54	41,23	124,47	3,36	11,53
Juni	41,47		13,43		14,00		8,80		4,64		41,25		4,18	
Juli	41,71		13,02		14,03		9,05		3,88		41,28		3,68	
Aug.	41,39	124,37	12,58	38,38	14,42	42,07	8,87	26,75	3,53	11,44	41,58	124,74	3,70	11,63
Sept.	41,27		12,78		13,62		8,83		4,03		41,88		4,25	
Okt.	40,68		12,35		13,91		9,16		3,71		41,48		4,14	
Nov.	41,17	121,36	12,88	36,63	13,73	41,25	9,36	27,13	3,61	10,71	42,30	124,94	4,06	12,39
Dez.	39,51		11,40		13,61		8,61		3,39		41,16		4,19	
2002 Jan.	37,76		11,48		12,51		8,56		3,26		38,62		3,80	
Febr.	39,78	117,16	11,62	34,85	13,25	39,10	9,89	27,35	3,80	10,44	41,34	120,99	4,15	11,62
März	39,62		11,75		13,34		8,90		3,38		41,03		3,67	
April	40,30		12,35		13,15		9,76		3,82		41,89		3,93	
Mai	38,25	119,61	11,34	36,19	12,61	39,94	8,97	28,13	3,35	10,96	39,71	124,55	3,67	11,86
Juni	41,06		12,50		14,18		9,40		3,79		42,95		4,26	
Juli	38,47		11,19		13,46		8,94		3,04		40,48		3,49	

Quelle der Ursprungswerte: Statistisches Bundesamt; Angaben bis einschließlich 1999 eigene Schätzung auf Basis von Angaben des Statistischen Bundesamts. — 1 Errechnet unter Verwendung von Durchschnittswertindizes auf Basis 2000 = 100. — 2 Ohne Zuschätzungen für Meldeausfälle und nicht

meldepflichtigen Außenhandel. — 3 Einschließlich Kraftwagen und Kraftwagenanteile. — 4 Einschließlich Druckerzeugnissen. — 5 Kohle, Torf, Erdöl, Erdgas, Kokereierzeugnisse, Mineralölerzeugnisse, Spalt- und Bruttostoffe sowie elektrischer Strom.

III. Außenwirtschaft

6. Einfuhr nach Warengruppen



1 Errechnet unter Verwendung von Durchschnittswertindizes auf Basis 2000 = 100. — 2 Ab 1999 Angaben in Euro.

III. Außenwirtschaft

noch: 6. Einfuhr nach Warengruppen *)

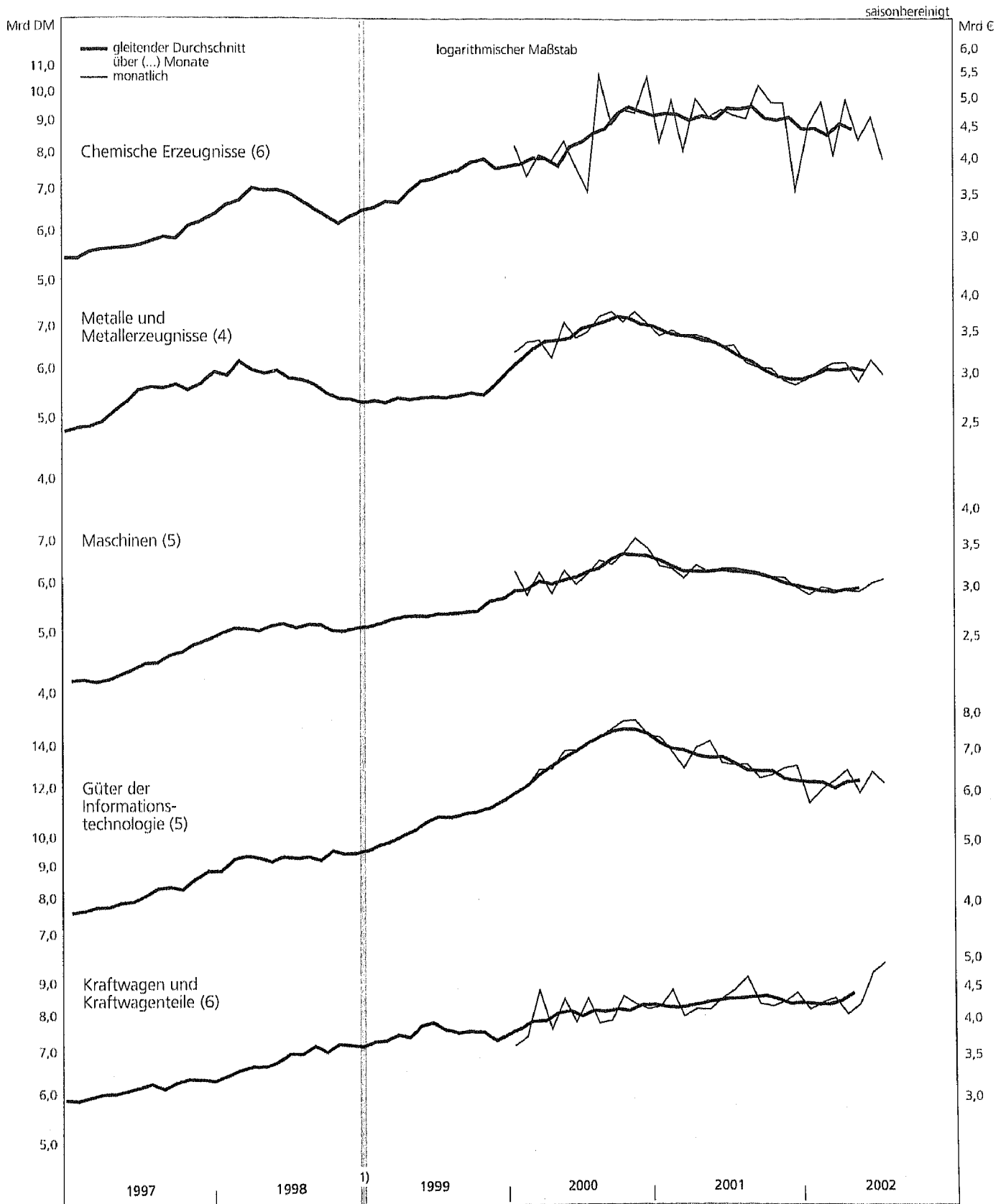
Zeit	Werte, DM/€						(R) saisonbereinigt			
	Chemische Erzeugnisse		Metalle und Metallerzeugnisse		Maschinen		Güter der Informationstechnologie 1)		Kraftwagen und Kraftwagenteile	
	monatlich	viertelj.	monatlich	viertelj.	monatlich	viertelj.	monatlich	viertelj.	monatlich	viertelj.
	Mrd DM									
1997 März	5,58		4,96		4,15		7,78		5,90	
April	5,37		4,86		4,14		7,60		5,85	
Mai	5,97	17,06	5,31	15,64	4,42	12,77	7,89	23,27	6,31	18,19
Juni	5,72		5,47		4,21		7,78		6,03	
Juli	5,70		5,67		4,58		8,49		6,13	
Aug.	5,67	17,21	5,81	17,03	4,56	13,77	7,94	24,86	6,42	18,87
Sept.	5,84		5,55		4,63		8,43		6,32	
Okt.	5,90		5,39		4,48		9,01		6,36	
Nov.	6,50	17,93	5,95	16,71	4,84	14,18	7,99	25,13	5,62	18,87
Dez.	5,53		5,37		4,86		8,13		6,89	
1998 Jan.	7,34		6,10		5,22		9,56		6,60	
Febr.	6,34	20,48	6,35	18,10	5,04	15,31	9,68	28,26	6,35	19,08
März	6,80		5,65		5,05		9,02		6,13	
April	7,27		6,62		5,27		9,91		7,08	
Mai	7,11	21,81	5,32	18,00	4,84	15,12	8,71	27,85	6,37	20,88
Juni	7,43		6,06		5,01		9,23		7,43	
Juli	6,97		5,91		5,52		9,05		6,57	
Aug.	6,40	19,65	5,92	17,05	5,24	15,64	9,84	28,51	6,99	20,93
Sept.	6,28		5,22		4,88		9,62		7,37	
Okt.	6,17		5,66		5,15		8,93		7,04	
Nov.	5,93	18,52	5,20	16,35	4,97	15,06	8,63	28,19	7,54	21,09
Dez.	6,42		5,49		4,94		10,63		6,51	
	Mrd €									
1999 Jan.	3,03		2,63		2,67		4,76		3,96	
Febr.	3,79	10,47	2,76	8,12	2,64	8,00	4,97	14,54	3,47	11,08
März	3,65		2,73		2,69		4,81		3,65	
April	3,37		2,73		2,69		4,88		3,97	
Mai	3,48	10,04	2,82	8,24	2,73	8,22	5,76	15,97	3,94	11,72
Juni	3,19		2,69		2,80		5,33		3,81	
Juli	3,94		2,80		2,67		5,46		3,72	
Aug.	4,58	12,37	2,77	8,36	2,67	8,15	5,59	16,45	4,44	12,07
Sept.	3,85		2,79		2,81		5,40		3,91	
Okt.	3,78		2,77		2,74		5,67		3,36	
Nov.	3,78	11,46	2,91	8,37	2,87	8,35	5,73	17,08	3,70	11,00
Dez.	3,90		2,69		2,74		5,68		3,94	
2000 Jan.	4,20		3,25		3,19		5,97		3,63	
Febr.	3,75	12,01	3,37	10,02	2,92	9,28	6,12	18,62	3,75	11,83
März	4,06		3,40		3,17		6,53		4,45	
April	3,98		3,19		2,94		6,55		3,86	
Mai	4,27	12,13	3,63	10,25	3,20	9,18	7,00	20,56	4,32	12,14
Juni	3,88		3,43		3,04		7,01		3,96	
Juli	3,55		3,51		3,16		7,16		4,32	
Aug.	5,46	13,56	3,71	11,00	3,32	9,75	7,36	22,10	3,94	12,24
Sept.	4,55		3,78		3,27		7,58		3,98	
Okt.	4,80		3,64		3,40		7,80		4,35	
Nov.	4,75	14,97	3,78	11,04	3,60	10,47	7,82	23,04	4,23	12,73
Dez.	5,42		3,62		3,47		7,42		4,15	
2001 Jan.	4,26		3,46		3,25		7,34		4,19	
Febr.	4,98	13,37	3,53	10,45	3,22	9,58	6,96	20,86	4,45	12,68
März	4,13		3,46		3,11		6,56		4,04	
April	5,00		3,47		3,26		7,08		4,15	
Mai	4,68	14,49	3,42	10,21	3,18	9,66	7,24	21,00	4,14	12,61
Juni	4,81		3,32		3,22		6,68		4,32	
Juli	4,71		3,34		3,22		6,63		4,45	
Aug.	4,65	14,61	3,13	9,54	3,20	9,59	6,65	19,60	4,67	13,35
Sept.	5,25		3,07		3,17		6,32		4,23	
Okt.	4,93		3,06		3,12		6,39		4,19	
Nov.	4,92	13,41	2,93	8,87	3,11	9,23	6,55	19,55	4,26	12,85
Dez.	3,56		2,88		3,00		6,61		4,40	
2002 Jan.	4,52		2,95		2,92		5,76		4,14	
Febr.	4,93	13,51	3,05	9,12	3,00	8,89	6,06	18,07	4,25	12,71
März	4,06		3,12		2,97		6,25		4,32	
April	4,96		3,12		2,96		6,50		4,07	
Mai	4,28	13,90	2,91	9,18	2,95	8,95	5,97	18,92	4,22	13,03
Juni	4,66		3,15		3,04		6,45		4,74	
Juli	3,99		2,99		3,09		6,19		4,92	

Quelle der Ursprungswerte: Statistisches Bundesamt. — * Ohne Zuschätzungen für Meldeausfälle und nicht meldepflichtigen Außenhandel. —

1 Büromaschinen, Datenverarbeitungsgeräte und -einrichtungen, feinmechanische und optische Erzeugnisse.

III. Außenwirtschaft

noch: 6. Einfuhr nach Warengruppen



1 Ab 1999 Angaben in Euro.

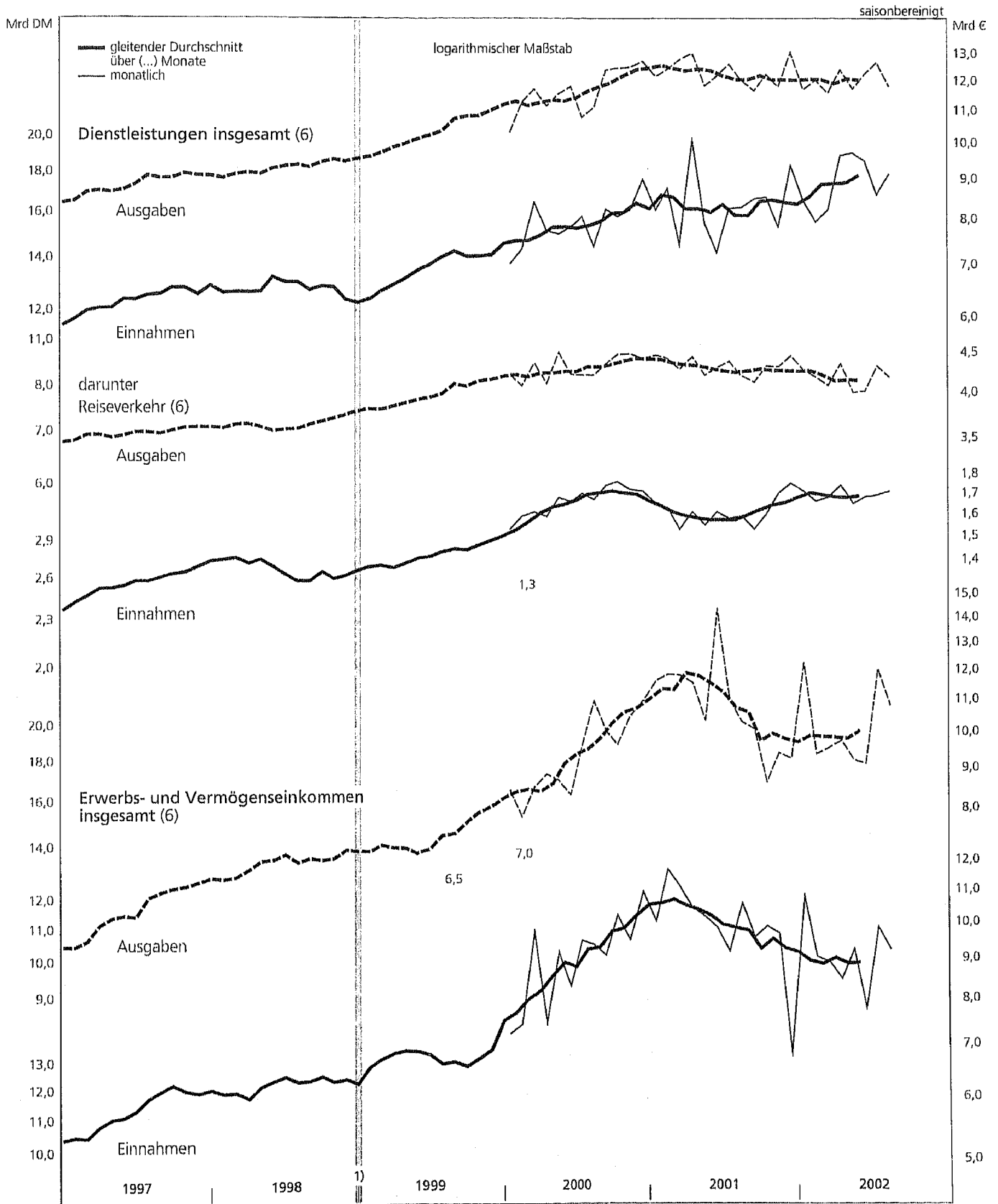
III. Außenwirtschaft

7. Dienstleistungen und Erwerbs- und Vermögenseinkommen

Zeit	DM/€														saisonbereinigt	
	Dienstleistungen								Erwerbs- und Vermögenseinkommen							
	insgesamt				darunter				insgesamt				darunter			
	Einnahmen		Ausgaben		Reiseverkehr				Einnahmen		Ausgaben		Vermögenseinkommen			
	monatl.	viertelj.	monatl.	viertelj.	monatl.	viertelj.	monatl.	viertelj.	monatl.	viertelj.	monatl.	viertelj.	monatl.	viertelj.	monatl.	viertelj.
	Mrd DM															
1997 Juni	11,61		16,89		2,61		6,75		12,43		12,42		11,88		11,73	
Juli	12,35		16,96		2,58		6,75		11,61		11,04		11,05		10,33	
Aug.	13,17	37,40	17,97	52,78	2,60	7,84	7,31	21,15	11,47	34,73	11,68	34,07	10,91	33,08	10,97	31,94
Sept.	11,88		17,85		2,66		7,09		11,65		11,35		11,12		10,64	
Okt.	13,45		18,67		2,65		7,12		13,16		14,44		12,58		13,74	
Nov.	13,19	39,67	17,90	53,53	2,59	8,00	6,81	21,06	11,71	38,60	12,82	40,51	11,17	36,94	12,12	38,41
Dez.	13,03		16,96		2,76		7,13		13,73		13,25		13,19		12,55	
1998 Jan.	12,38		18,40		2,67		7,09		10,40		11,49		9,84		10,81	
Febr.	11,65	37,91	17,29	53,45	2,86	8,45	7,38	21,54	10,99	33,72	12,60	36,36	10,43	31,99	11,92	34,32
März	13,88		17,76		2,92		7,07		12,33		12,27		11,72		11,59	
April	11,81		17,95		2,72		7,00		12,34		14,17		11,76		13,48	
Mai	13,40	38,14	19,08	54,56	2,67	7,90	7,25	21,46	11,90	36,83	13,27	42,43	11,35	35,13	12,57	40,34
Juni	12,93		17,53		2,51		7,21		12,59		14,99		12,02		14,29	
Juli	12,53		17,89		2,84		6,70		12,84		13,51		12,27		12,80	
Aug.	14,92	40,18	18,96	55,43	2,52	7,91	6,90	20,84	12,13	38,27	12,88	39,91	11,56	36,56	12,17	37,77
Sept.	12,73		18,58		2,55		7,24		13,30		13,52		12,73		12,80	
Okt.	11,85		18,43		2,42		7,09		11,15		12,32		10,58		11,61	
Nov.	11,64	37,26	18,37	55,96	2,67	8,01	7,77	22,49	12,11	36,84	14,22	41,06	11,56	35,13	13,51	38,93
Dez.	13,77		19,16		2,92		7,63		13,58		14,52		12,99		13,81	
	Mrd €															
1999 Jan.	6,29		9,58		1,30		3,62		5,97		7,12		5,66		6,77	
Febr.	6,20	18,68	9,38	28,91	1,35	4,08	3,76	11,34	6,46	18,74	7,63	21,51	6,17	17,85	7,28	20,46
März	6,19		9,95		1,43		3,96		6,31		6,76		6,02		6,41	
April	6,47		9,76		1,33		3,75		7,60		6,27		7,31		5,91	
Mai	6,86	21,08	10,09	30,55	1,39	4,16	3,95	11,81	7,09	22,28	8,05	21,41	6,80	21,40	7,69	20,33
Juni	7,75		10,70		1,44		4,11		7,59		7,09		7,29		6,73	
Juli	6,98		10,23		1,40		3,83		6,30		7,08		6,00		6,71	
Aug.	7,17	21,07	10,21	31,07	1,47	4,35	3,98	11,93	6,39	18,64	6,99	21,34	6,09	17,74	6,62	20,23
Sept.	6,92		10,63		1,48		4,12		5,95		7,27		5,65		6,90	
Okt.	7,42		10,51		1,45		4,01		6,49		7,99		6,20		7,61	
Nov.	7,62	22,12	12,38	34,09	1,46	4,32	4,65	12,60	7,30	20,85	8,30	24,91	6,99	19,94	7,92	23,77
Dez.	7,08		11,20		1,41		3,94		7,06		8,62		6,75		8,24	
2000 Jan.	7,01		10,32		1,53		4,22		7,22		8,44		6,92		8,06	
Febr.	7,33	22,74	11,27	33,30	1,59	4,73	4,08	12,66	7,42	24,36	7,80	24,75	7,11	23,44	7,42	23,60
März	8,40		11,71		1,61		4,36		9,72		8,51		9,41		8,12	
April	7,73		11,16		1,59		4,11		7,45		8,84		7,14		8,46	
Mai	7,66	23,21	11,56	34,52	1,68	4,93	4,50	12,83	9,17	24,92	8,68	25,84	8,85	23,98	8,29	24,68
Juni	7,82		11,80		1,66		4,22		8,30		8,32		7,99		7,93	
Juli	8,06		10,79		1,70		4,21		9,48		9,60		9,17		9,21	
Aug.	7,39	23,69	11,10	34,28	1,67	5,11	4,21	12,77	9,37	27,93	10,96	30,61	9,05	26,98	10,57	29,43
Sept.	8,24		12,39		1,74		4,35		9,08		10,05		8,76		9,65	
Okt.	8,06		12,46		1,76		4,47		10,22		9,63		9,92		9,26	
Nov.	8,21	25,26	12,49	37,66	1,72	5,19	4,48	13,37	9,51	30,67	10,48	31,08	9,19	29,73	10,11	29,97
Dez.	8,99		12,71		1,71		4,42		10,94		10,97		10,62		10,60	
2001 Jan.	8,22		12,16		1,65		4,46		10,04		11,63		9,70		11,15	
Febr.	8,76	24,39	12,42	37,35	1,63	4,81	4,42	13,16	11,68	32,83	11,85	35,30	11,34	31,80	11,38	33,87
März	7,41		12,77		1,53		4,28		11,11		11,82		10,76		11,34	
April	10,08		13,02		1,61		4,44		10,43		11,56		10,10		11,09	
Mai	7,89	25,22	11,84	37,04	1,55	4,77	4,21	12,95	10,17	30,45	10,35	36,26	9,82	29,41	9,88	34,85
Juni	7,25		12,18		1,61		4,30		9,85		14,35		9,49		13,88	
Juli	8,25		12,60		1,58		4,38		9,19		11,00		8,84		10,52	
Aug.	8,28	25,02	12,02	36,28	1,59	4,70	4,20	12,70	10,57	29,33	10,30	31,38	10,21	28,27	9,82	29,93
Sept.	8,49		11,66		1,53		4,12		9,57		10,08		9,22		9,59	
Okt.	8,53		12,23		1,60		4,32		9,89		8,63		9,54		8,17	
Nov.	7,82	25,71	11,80	37,08	1,70	5,05	4,31	13,08	9,68	26,40	9,40	27,28	9,32	25,33	8,94	25,90
Dez.	9,36		13,05		1,75		4,45		6,83		9,25		6,47		8,79	
2002 Jan.	8,43		11,70		1,71		4,27		10,79		12,23		10,43		11,75	
Febr.	7,93	24,58	12,02	35,30	1,66	5,05	4,18	12,53	9,04	28,74	9,37	31,14	8,69	27,70	8,90	29,70
März	8,22		11,58		1,68		4,08		8,91		9,54		8,58		9,05	
April	9,64		12,40		1,74		4,35		8,48		9,75		8,09		9,28	
Mai	9,71	28,83	11,73	36,36	1,65	5,07	4,00	12,36	9,24	25,49	9,21	28,06	8,88	24,38	8,74	26,65
Juni	9,48		12,23		1,68		4,01		7,77		9,10		7,41		8,63	
Juli	8,59		12,68		1,69		4,32		9,85		12,03		9,47		11,55	
Aug. p)	9,14	...	11,81	...	1,71	...	4,18	...	9,23	...	10,80	...	8,85	...	10,32	...

III. Außenwirtschaft

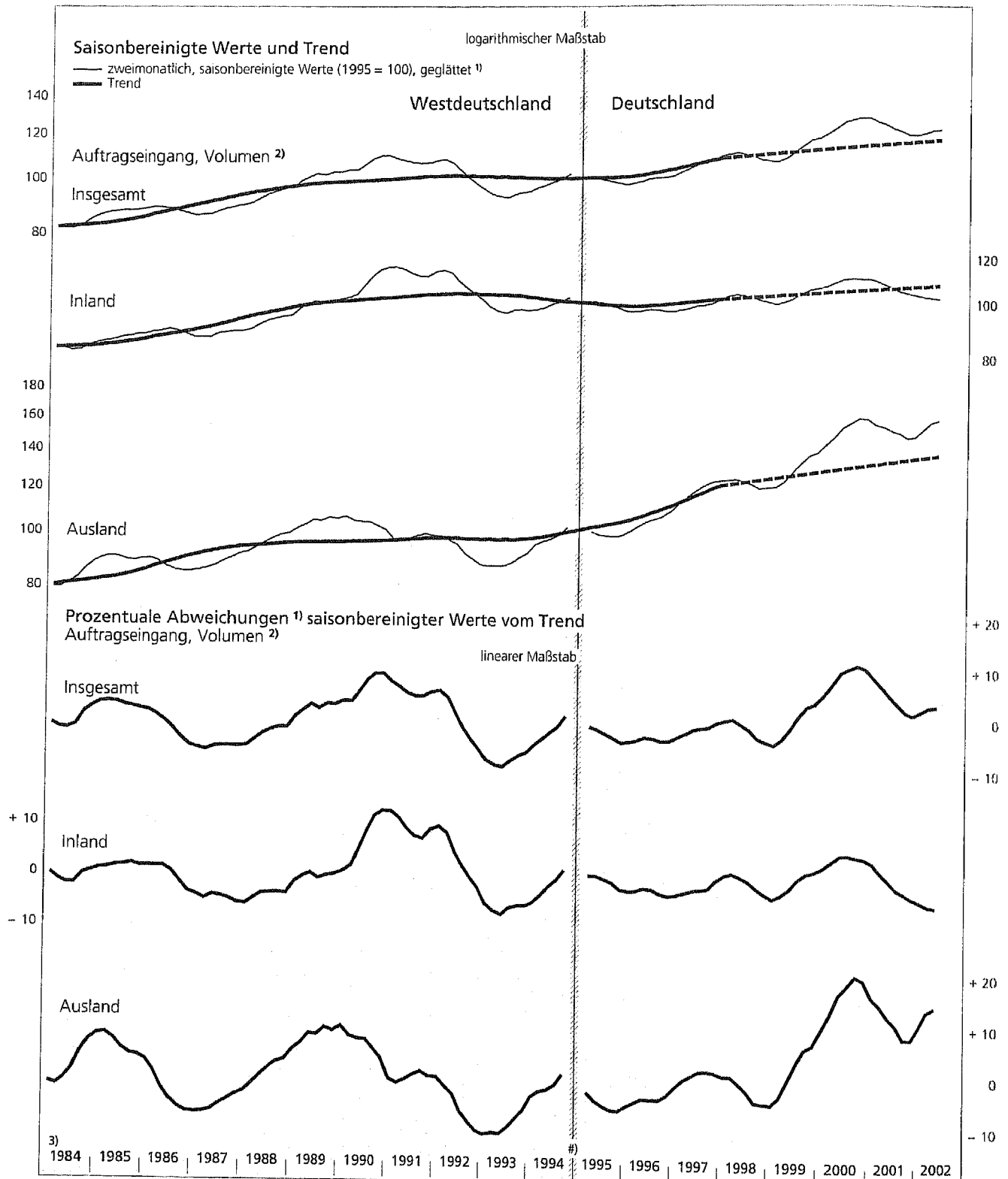
7. Dienstleistungen und Erwerbs- und Vermögenseinkommen



1 Ab 1999 Angaben in Euro.

IV. Trendbereinigte Indikatoren

1. Industriekonjunktur *) – Nachfrage

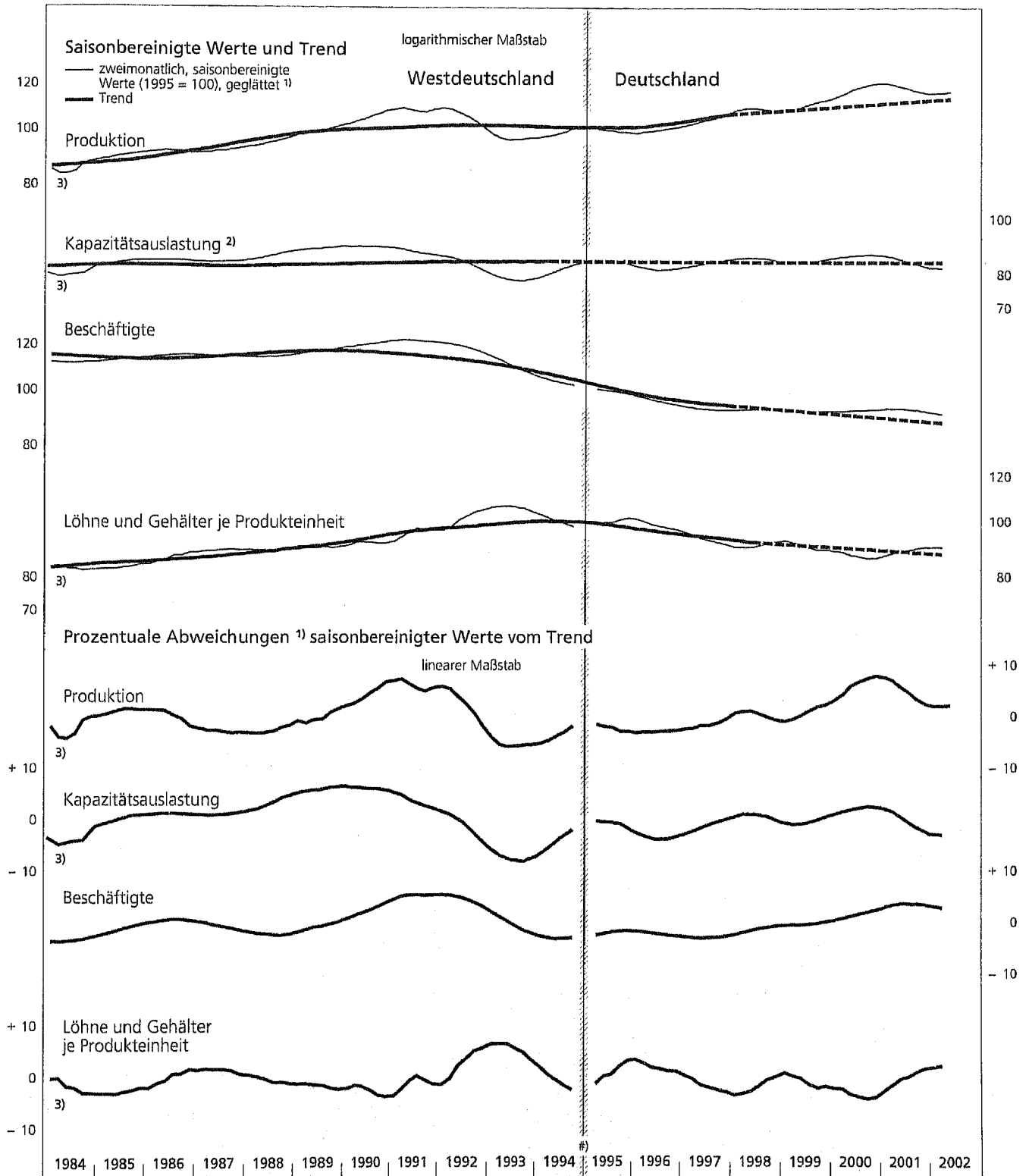


* Wirtschaftszweige des Verarbeitenden Gewerbes, insbesondere ohne Ernährungsgewerbe, Tabakverarbeitung sowie Mineralölverarbeitung. Indizes für Westdeutschland und für Deutschland über Jahresdurchschnitt 1995 verkettet. Trend bzw. Trendabweichungen im besonders markierten Bereich am Reihenende wegen der erforderlichen Trendextrapolation unsicher. —

1) Zweimonatsdurchschnitte, mit einem gleitenden 3-Periodendurchschnitt geglättet. — 2) In Preisen von 1995. — 3) Durch Arbeitskämpfe beeinflusst. — #) Vergleichbarkeit wegen Umstellung der Erhebung auf eine EU-einheitliche Wirtschaftszweigsystematik gestört.

IV. Trendbereinigte Indikatoren

2. Industriekonjunktur *) – Produktion, Beschäftigung, Kosten

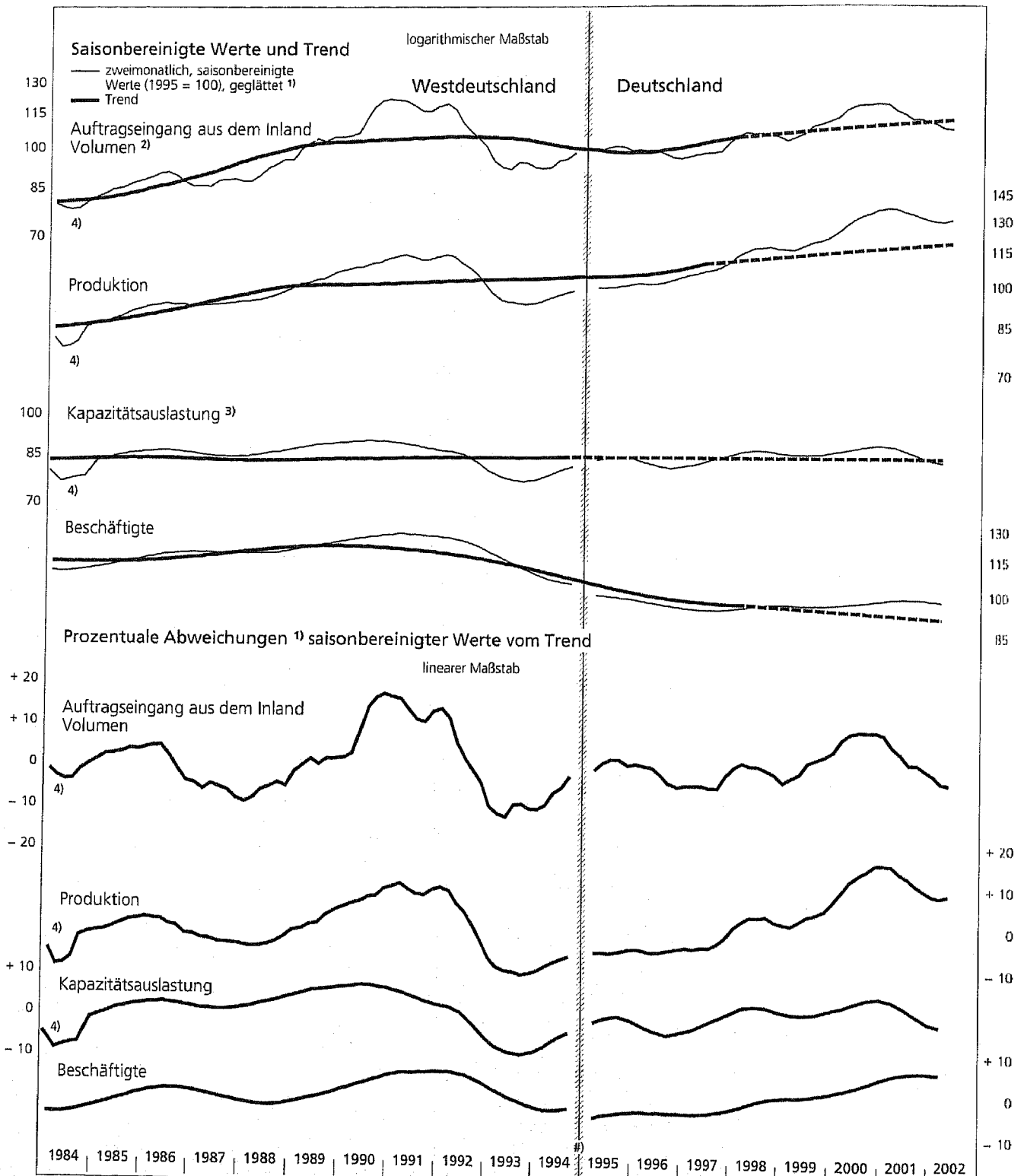


* Sowie Ergebnisse für den Kohlenbergbau und die Mineralölverarbeitung. Indizes für Westdeutschland und für Deutschland über Jahresdurchschnitt 1995 verkettet. Trend bzw. Trendabweichungen im besonders markierten Bereich am Reihenende wegen der erforderlichen Trendextrapolation unsicher. — 1 Zweimonatsdurchschnitte (Kapazitätsauslastung: Vierteljahreswerte), mit einem gleitenden 3-Periodendurchschnitt geglättet. — 2 Kapa-

zitätsauslastung in % der betriebsüblichen Vollausslastung, vierteljährliche Angaben, ohne Bergbau, Nahrungs- und Genussmittelgewerbe sowie bis 1994 ohne Chemische Industrie (Quelle der Ursprungswerte: ifo Institut). — 3 Durch Arbeitskämpfe beeinflusst. — # Vergleichbarkeit wegen Umstellung der Erhebungen auf EU-einheitliche Systematiken gestört.

IV. Trendbereinigte Indikatoren

3. Investitionskonjunktur *)

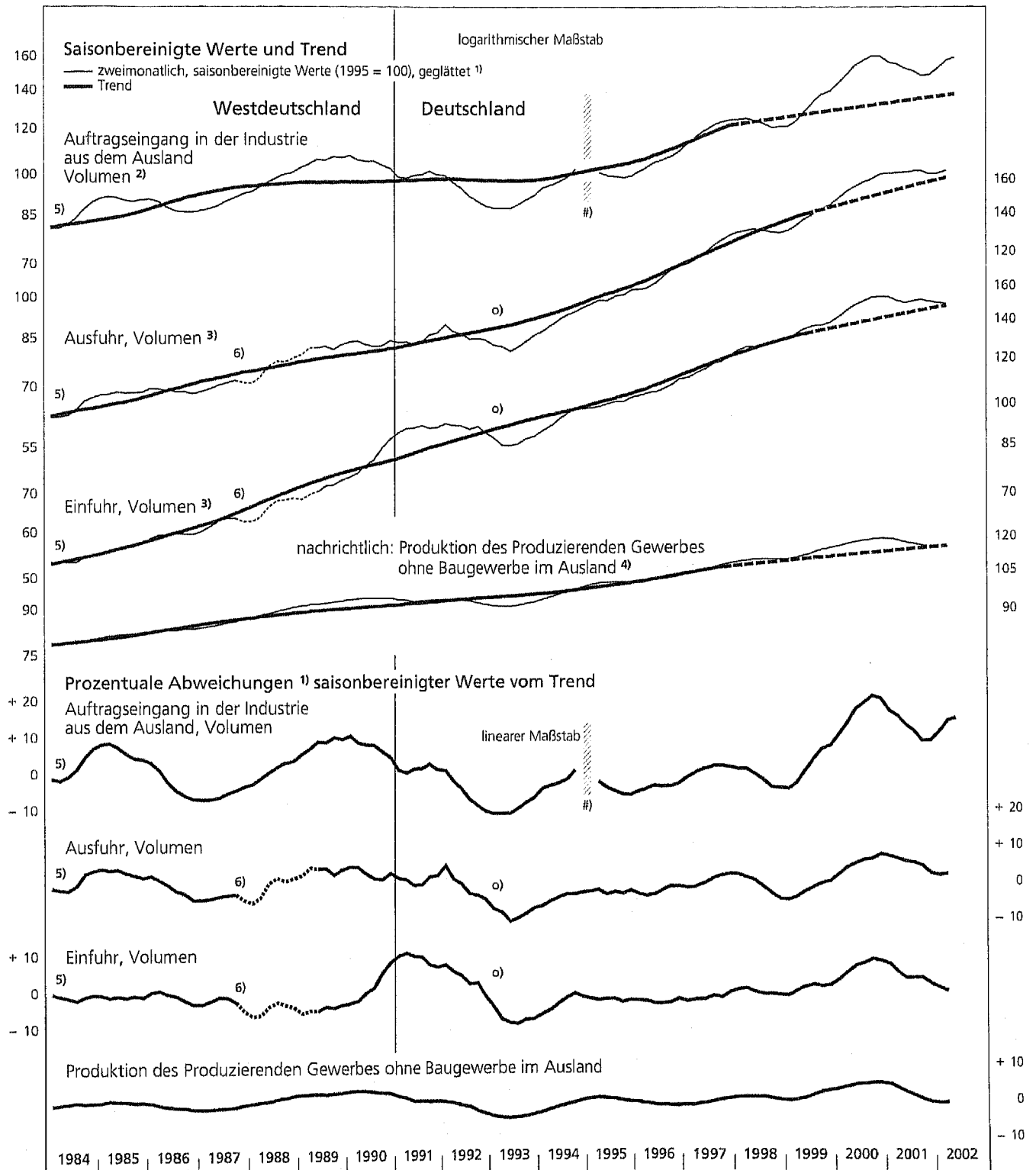


* Die Angaben beziehen sich auf das Investitionsgütergewerbe bzw. ab 1991 auf die Investitionsgüterproduzenten. Indizes für Westdeutschland und für Deutschland über Jahresdurchschnitt 1995 verkettet. Trend bzw. Trendabweichungen im besonders markierten Bereich am Reihenende wegen der erforderlichen Trendextrapolation unsicher. — 1 Zweimonatsdurchschnitte (Kapazitätsauslastung: Vierteljahreswerte), mit einem gleich-

tenden 3-Periodendurchschnitt geglättet. — 2 In Preisen von 1995. — 3 Kapazitätsauslastung in % der betriebsüblichen Vollausslastung, vierteljährliche Angaben (Quelle der Ursprungswerte: ifo Institut); noch nicht nach EU-einheitlicher Abgrenzung. — 4 Durch Arbeitskämpfe beeinflusst. — # Vergleichbarkeit wegen Umstellung der Erhebungen auf EU-einheitliche Systematiken gestört.

IV. Trendbereinigte Indikatoren

4. Außenwirtschaftslage



1 Zweimonatsdurchschnitte, mit einem gleitenden 3-Periodendurchschnitt geglättet. Indizes für Westdeutschland und für Deutschland über Jahresdurchschnitt 1991 verkettet. Trend bzw. Trendabweichungen im besonders markierten Bereich am Reihenende wegen der erforderlichen Trendextrapolation unsicher. — 2 In Preisen von 1995. — 3 Mengen bewertet mit Durchschnittswerten von 2000. — 4 Produktionsindex folgender Länder, gewogen mit ihrem Anteil an der deutschen Ausfuhr: EU-Länder, Nor-

wegen, Schweiz, Japan, Kanada, USA. — 5 Durch Arbeitskämpfe beeinflusst. — 6 Auf Grund von Schwierigkeiten bei der Umstellung der Erhebung Anfang 1988 sind die Ergebnisse der Außenhandelsstatistik im Verlauf des Jahres gestört. — o Ergebnisse durch Änderung in der Erfassung des Außenhandels ab Anfang 1993 mit größerer Unsicherheit behaftet. — # Vergleichbarkeit wegen Umstellung der Erhebung auf eine EU-einheitliche Wirtschaftszweigsystematik gestört.

Erläuterungen

Saisonbereinigung

Die Saisonbereinigung von Zeitreihen durch die Deutsche Bundesbank zielt darauf ab, aus den Bewegungen der betrachteten Zeitreihe die üblichen Saisonausschläge herauszufiltern. Als übliche Saisonausschläge werden die Jahr für Jahr zur gleichen Jahreszeit mit ähnlicher Intensität wiederkehrenden Bewegungen verstanden, die auf Grund von Schwankungen der jeweiligen Zeitreihe in der Vergangenheit unter normalen Umständen zu erwarten sind. Ausschläge auf Grund außergewöhnlich stark oder schwach ausgeprägter jahreszeitlicher Einflüsse (zum Beispiel extreme Witterung, untypische Lage der Ferien) bleiben deshalb in der saisonbereinigten Reihe in dem Ausmaß sichtbar, um das sie den saisontypischen Mittelwert über- oder unterschreiten. Auch andere zufällige Störungen und ökonomisch erklärbare Sonderbewegungen, wie Auswirkungen von wirtschaftspolitischen Maßnahmen, Großaufträgen oder Streiks, werden grundsätzlich nicht eliminiert.

Die Saisonbereinigung der Ergebnisse der monetären Indikatoren für Deutschland, der Volkswirtschaftlichen Gesamtrechnungen, der Produktions-, der Produktivitäts- und Lohnkostenindizes, der Auftragseingangsindizes sowie der Eckgrößen für den Außenhandel (Tabelle III.2) basiert auf dem Census-Verfahren X-12-ARIMA, Version 0.2.8. Die anderen Zeitreihen werden zurzeit noch mit einer modifizierten Fassung der Census-Methode II, Version X-11, saisonbereinigt. Nach und nach erfolgt aber auch hier der Übergang auf das neue Verfahren X-12-ARIMA. Durch die vorübergehende Anwendung beider Versionen wird die Analyse der aktuellen Wirtschaftsentwicklung nicht beeinträchtigt.

Die Zerlegung der Zeitreihen beruht grundsätzlich auf dem multiplikativen Modell. Falls Reihen mit dem additiven Ansatz bereinigt werden, sind sie mit (A) gekennzeichnet.

Die Saisonbereinigung umfasst auch die Ausschaltung von kalenderbedingten Unregelmäßigkeiten, sofern Einflüsse von Unterschieden in der Anzahl der Arbeitstage oder in der Lage bestimmter Tage (z. B. Feiertage, Wochentag am Ultimo bei Bestandsreihen) nachgewiesen und quantifiziert werden können.

Differenzen zwischen aggregierten Reihen und ihren Komponenten sind darauf zurückzuführen, dass die saisonbereinigten Aggregate zum Teil direkt geschätzt und nicht aus den saisonbereinigten Komponenten ermittelt werden.

Zur deutlicheren Kennzeichnung der konjunkturellen Entwicklung sind in den Schaubildern in der Regel neben saisonbereinigten Monatswerten daraus errechnete gleitende Durchschnitte dargestellt; die Zahl der in die Berechnung einbezogenen Werte ist an der jeweiligen Kurve (in Klammern) angegeben.

Näheres über das Census-Verfahren X-11 findet sich in folgenden Veröffentlichungen:

The X-11 Variant of the Census Method II Seasonal Adjustment Program, Technical Paper No.15, U. S. Department of Commerce, Bureau of the Census, U. S. Government Printing Office, Washington D.C., 1965.

Deutsche Bundesbank, Saisonbereinigung mit dem Census-Verfahren, Monatsbericht, März 1970, S. 38 ff.

Deutsche Bundesbank, Die Saisonbereinigung als Hilfsmittel der Wirtschaftsbeobachtung, Monatsbericht, Oktober 1987, S. 30 ff.

Deutsche Bundesbank, Saison- und kalenderbereinigte Angaben für die Verwendungskomponenten des Sozialprodukts, Monatsbericht, April 1991, S. 37 ff.

Deutsche Bundesbank, Ergebnisse der Volkswirtschaftlichen Gesamtrechnungen für Deutschland insgesamt, Monatsbericht, Oktober 1995, S. 47 ff.

Näheres über Census X-12-ARIMA findet sich in folgenden Veröffentlichungen:

Bureau of the Census, X-12-ARIMA Reference Manual, Version 0.2.8, Washington D.C., 17. Januar 2001.

David F. Findley, Brian C. Monsell, William R. Bell, Mark C. Otto und Bor-Chung Chen, New Capabilities and Methods of the X-12-ARIMA Seasonal Adjustment Program, in: Journal of Business & Economic Statistics, Vol. 16, April 1998, S. 127-177.

Deutsche Bundesbank, Der Übergang vom Saisonbereinigungsverfahren Census X-11 zu Census X-12-ARIMA, Monatsbericht, September 1999, S. 39 ff.

Robert Kirchner, Auswirkungen des neuen Saisonbereinigungsverfahrens Census X-12-ARIMA auf die aktuelle Wirtschaftsanalyse in Deutschland, Diskussions-

papier 7/99, Volkswirtschaftliche Forschungsgruppe der Deutschen Bundesbank, Dezember 1999.

Angaben in D-Mark

Die Angaben in D-Mark beziehen sich entweder auf Statistiken, die bis Ende 1998 offiziell auf D-Mark lauten (beispielsweise die monetären Indikatoren), oder auf Statistiken, die offiziell auch für die Zeit vor 1999 auf Euro umgestellt worden sind (beispielsweise die Volkswirtschaftlichen Gesamtrechnungen). Im letzten Fall sind die Euro-Angaben mit dem konstanten Umrechnungskurs 1 € = 1,95583 DM in D-Mark transformiert worden, und zwar unabhängig davon, ob es sich um Ergebnisse in jeweiligen Preisen (= nominal) oder in konstanten Preisen eines Basisjahres (= real) handelt. Dadurch wird sichergestellt, dass die Angaben in D-Mark und die Angaben in Euro, abgesehen von Rundungsdifferenzen, gleiche relative Veränderungen zeigen.

Definition der Erwerbs- beziehungsweise Arbeitslosen

Die Definition der Erwerbslosen stützt sich auf das Konzept der Internationalen Arbeitsorganisation (ILO). Erwerbslose sind danach Personen ab 15 Jahre, die keine Beschäftigung (auch keine geringfügige) ausüben, sich während der letzten vier Wochen aktiv um eine Arbeit bemüht haben und eine Arbeit innerhalb der nächsten zwei Wochen aufnehmen könnten. Zu den Arbeitslosen im Rahmen der Statistik der Bundesanstalt für Arbeit zählen alle Personen, die das 15., aber noch nicht das 65. Lebensjahr vollendet haben, die beschäftigungslos sind oder nur eine kurzzeitige Beschäftigung (gegenwärtig: unter 15 Stunden pro Woche) ausüben und ein versicherungspflichtiges, mindestens 15 Stunden wöchentlich umfassendes Beschäftigungsverhältnis mit einer Dauer von mehr als 7 Kalendertagen suchen. Sie müssen sich persönlich beim zuständigen Arbeitsamt gemeldet haben sowie der Arbeitsvermittlung zur Verfügung stehen und dürfen nicht arbeitsunfähig erkrankt sein.

Abgrenzung der industriellen Hauptgruppen

Auf Grund einer EU-Verordnung sind die industriellen Hauptgruppen neu abgegrenzt und EU-weit vereinheit-

licht worden. Zusätzlich zu den bisher vorhandenen Vorleistungs-, Investitions-, Gebrauchs- und Verbrauchsgüterproduzenten wird bei den Produktionsindizes die neue Hauptgruppe Energie eingeführt. Hierzu zählen die Energieversorgung sowie Bereiche des Bergbaus, aber auch des Verarbeitenden Gewerbes, insbesondere die Mineralölverarbeitung. Diese Änderung hat zur Folge, dass das bisher im Zentrum der konjunkturellen Analyse stehende Verarbeitende Gewerbe nicht mehr als Gesamtheit der Vorleistungs-, Investitions-, Gebrauchs- und Verbrauchsgüterproduzenten dargestellt werden kann. Deshalb wird aus diesen Hauptgruppen ein neues Aggregat unter der Bezeichnung „Industrie“ gebildet, das als Nachfolger des Verarbeitenden Gewerbes künftig im Mittelpunkt der aktuellen Wirtschaftsanalyse stehen wird. Zudem haben sich bei den Produktions-, Auftragseingangs- und Umsatzindizes die Abgrenzungen der bisherigen Hauptgruppen verschoben. Insbesondere wird die Herstellung von Kraftwagen und Kraftwagenmotoren, die bisher in erheblichem Umfang den Gebrauchsgüterproduzenten zugerechnet wurde, jetzt als Ganzes in der Hauptgruppe Investitionsgüterproduzenten ausgewiesen.

Trendabweichungen

In den Schaubildern IV.1 bis IV.4 werden von ausgewählten Konjunkturindikatoren saisonbereinigte Werte, ein als gleitender Durchschnitt über mehrere Jahre (in der Regel sechs Jahre) ermittelter Trend und die prozentualen

Abweichungen der saisonbereinigten Werte von diesem Trend wiedergegeben. Der Trend soll kurz- und mittelfristige Schwankungen im Verlauf der saisonbereinigten Reihe ausgleichen und die längerfristige Grundtendenz darstellen. Die Trendwerte für die Jahre am Reihenende, für die keine gleitenden Durchschnitte ermittelt werden können, werden durch Extrapolation des Trendverlaufs der letzten Jahre geschätzt, sie sind daher vorläufig. Die Darstellungsweise soll Dynamik und Lagstrukturen wichtiger Wirtschaftsindikatoren veranschaulichen.

Quellen für Ursprungswerte

Quelle für die Ursprungswerte der saisonbereinigten Zeitreihen ist, soweit in den Tabellen nicht anders vermerkt, die Deutsche Bundesbank.

Übermittlung aktualisierter Tabellen per Telefax

Interessierte Nutzer können die in diesem Beiheft enthaltenen Tabellen mit aktuelleren Ergebnissen gegen Erstattung der Übermittlungsgebühren (im Inland € 0,40 je Tabelle) nach individueller Auswahl zum jeweils frühestmöglichen Termin – gleichzeitig mit ihrer Bereitstellung im Internet – per Telefax beziehen. Nähere Angaben können bei der Pressestelle der Deutschen Bundesbank angefordert werden.