

Arbeitsblätter

zu „Mein Euro Spiel- und Rechengeld“

Mein Euro Spiel- und Rechengeld



Welche Farbe hat die

Wohin gehören
die Sicherheitsmerkmale?

Male
Münzen
Geldscheine
richtigen
e an!






Überprüfe
die Sicherheits-
merkmale an
einem echten
Geldschein!

Welche Münze ist das?
die passende Vorderseite in die Kreise

2 Cent 0,02 €


100 €

■ Inhalt

	Aussehen der Euro-Münzen und -Geldscheine	1–6
	Wert der Euro-Münzen und -Geldscheine	7–9
	Die Euro-Länder	10–11
	Die Bundesbank und das Geld	12
	Bastelbogen	13



Welche Farbe hat der Euro?

Male die Münzen und Geldscheine mit der richtigen Farbe an!



















Fenster, Tore, Brücken – findest du sie?

Lege den passenden Geldschein in das richtige Kästchen!



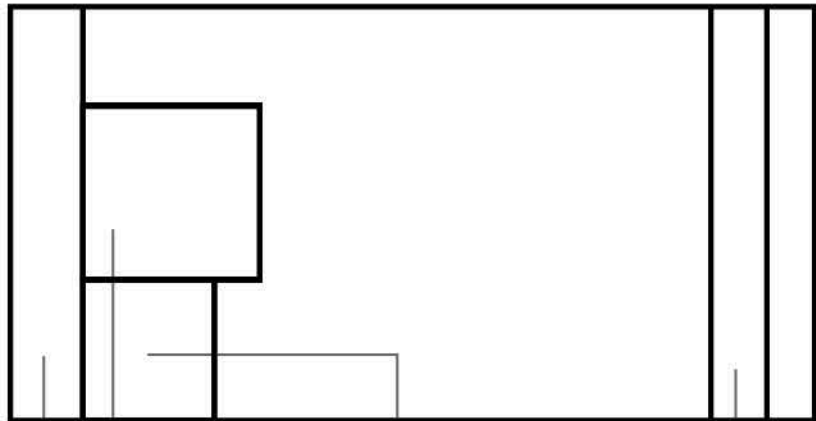
Welche Münze ist das?

Zeichne die passende Vorderseite in die Kreise!

Der 5-Euro-Schein

Füge die
Puzzleteile hier
zu einem ganzen
5-Euro-Schein
zusammen. Vergleiche
ihn mit einem
richtigen
Geldschein.



Fühlbare Buchstaben und Striche

Wenn du über die Buchstaben und Striche streichst, kannst du sie fühlen, da die Farbe dort dicker ist.

Wasserzeichen

Wenn du den Geldschein ins Licht hältst, siehst du den Kopf der Europa und den Wert des Scheins als Wasserzeichen.

Smaragdzahl

Wenn du den Geldschein kippst, bewegt sich auf der glänzenden Zahl ein Lichtbalken auf und ab. Die Farbe ändert sich von Smaragdgrün nach Blau.

Folienstreifen

Der silberne Streifen zeigt das €-Symbol, den Kopf der Europa, ein Tor und den Wert des Geldscheins.



Auf der letzten Seite (13) im Heft findest du einen Bastelbogen. Ganz oben enthält er die Puzzleteile des neuen 5-Euro-Scheins. Schneide sie dort aus.

Wohin gehören die Sicherheitsmerkmale?



Sehen

Wenn du den Geldschein ins Licht hältst, entdeckst du das Wasserzeichen und das Porträt-Fenster.

Wasserzeichen

Links im Wasserzeichen erkennst du den Kopf der Europa, einen Teil des Gebäudes auf dem Geldschein und seinen Wert.



Porträt-Fenster

Das Fenster im silbernen Streifen rechts wird durchsichtig. Auch hier siehst du den Kopf der Europa.



Kippen

Wenn du den Geldschein hin und her bewegst, ändern sich der Folienstreifen und die Smaragdzahl.

Folienstreifen

Der silberne Streifen zeigt den Wert, das große Bild des Scheins und das €-Zeichen. Im Porträt-Fenster sind der Kopf der Europa und der Wert mit bunten Farben zu sehen.



Smaragdzahl

Auf der Zahl wandert ein Lichtbalken auf und ab. Außerdem wird die smaragdgrüne Zahl blau.



Fühlen

Druckbilder


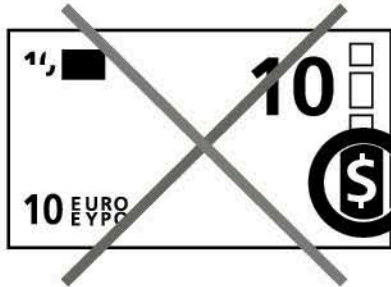
Dort wo die Farbe besonders dick aufgetragen ist, kannst du Striche und Buchstaben fühlen.



Auf Seite 13 im Heft findest du einen Bastelbogen mit diesen Merkmalen. Schneide sie dort aus und klebe sie hier an die richtige Stelle im 20-Euro-Schein.

Echt ist gut – die Falschen erkennen

Welche Münzen und Geldscheine gibt es nicht? Streiche sie durch!



Wie viel Euro, wie viel Cent?

Schreibe in die Kästchen, wie viel die Münzen und Geldscheine wert sind!



1 Euro	1 €
--------	-----

50 Cent	0,50 €
---------	--------

--	--

2 Cent	0,02 €
--------	--------



--	--

--	--

--	--

--	--



--	--

10 Euro	
---------	--

--	--

--	--



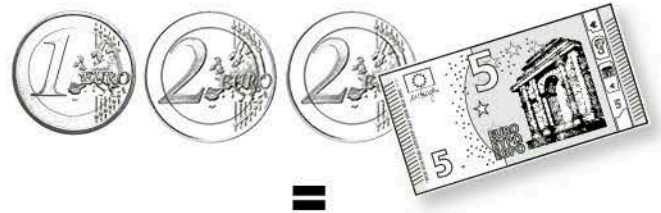
--	--

	100 €
--	-------

■ Aus klein wird groß – Geld wechseln



Wechsle
das Geld in
nur eine Münze
oder nur einen
Geldschein!



■ Einkaufen mit dem Euro


Bezahle
mit möglichst
wenig Münzen
und lege sie
in die Felder!



0,85 €



2,23 €



1,59 €



2,75 €

Einer für alle – alle für einen: die Euro-Länder

Welche
Länder haben
den Euro?
Male sie an!



Woher kommt die Münze?

Frankreich

--	--	--



--	--	--



Aus welchem Land kommt die Münze? Male auch die Flagge an!





--	--	--

--	--	--





Die Bundesbank sorgt für unser Geld.

