

Monatsberichte der  
Deutschen  
Bundesbank

Juni 1970



## Inhalt

|    |   |
|----|---|
| 5  | <b>Die Wirtschaftslage im Frühjahr 1970</b> |
| 5  | Überblick                                   |
| 11 | Geld und Kredit                             |
| 21 | Öffentliche Finanzen                        |
| 28 | Allgemeine Konjunkturlage                   |
| 38 | Zahlungsbilanz                              |

### **Statistischer Teil**

|     |                                   |
|-----|-----------------------------------|
| 2*  | Bankstatistische Gesamtrechnungen |
| 8*  | Deutsche Bundesbank               |
| 10* | Kreditinstitute                   |
| 38* | Mindestreservenstatistik          |
| 42* | Zinssätze                         |
| 46* | Kapitalmarkt                      |
| 52* | Öffentliche Finanzen              |
| 60* | Allgemeine Konjunkturlage         |
| 66* | Außenwirtschaft                   |

Abgeschlossen am 12. Juni 1970

Nachdruck nur mit Quellenangabe gestattet

Detailliertere statistische Angaben als in diesem Bericht finden sich in den „Statistischen Beiheften zu den Monatsberichten der Deutschen Bundesbank“:

- Reihe 1 Bankenstatistik nach Bankengruppen
- Reihe 2 Wertpapierstatistik
- Reihe 3 Zahlungsbilanzstatistik
- Reihe 4 Saisonbereinigte Wirtschaftszahlen

Deutsche Bundesbank, Frankfurt am Main,  
Taunusanlage 4–6  
Postanschrift 6 Frankfurt am Main 1,  
Postfach 3611

Fernruf 2681 Sammelnummer  
268 . . . und anschließend die  
gewünschte Hausrufnummer durchwählen

Telex Inland 4 1 227  
Ausland 4 14 431





# Die Wirtschaftslage im Frühjahr 1970

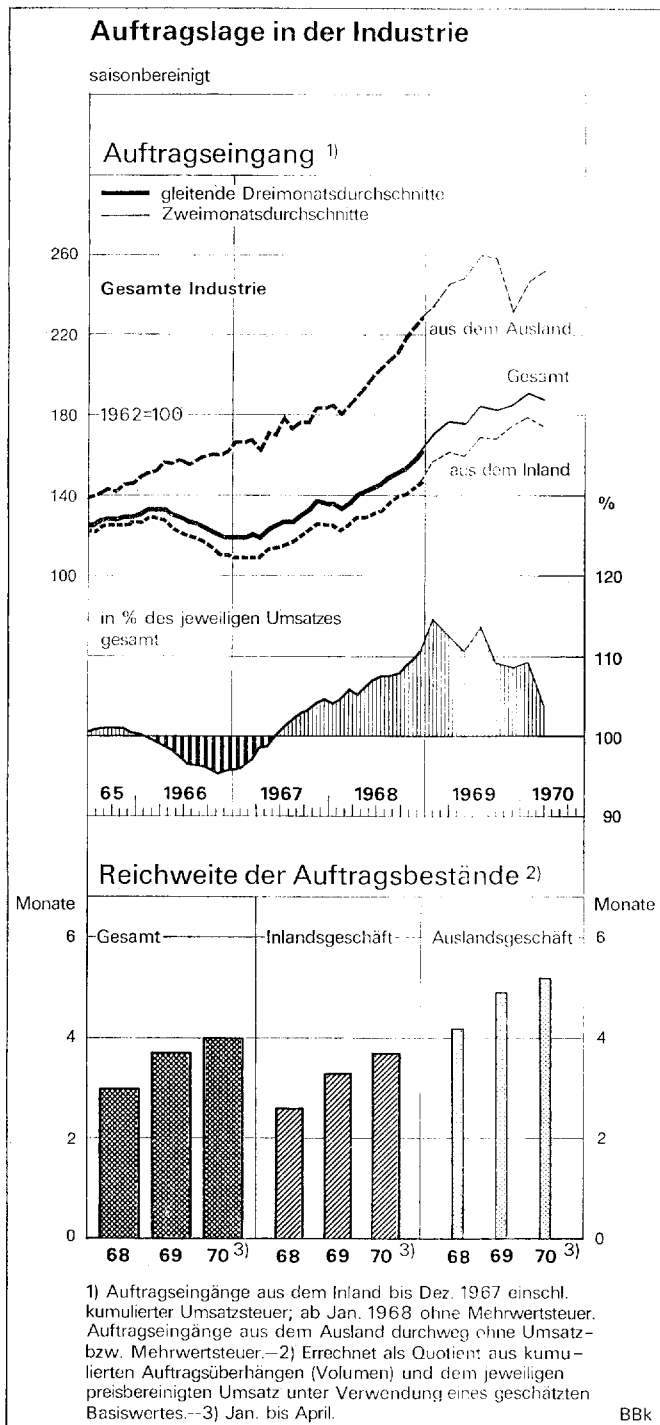
## Überblick

### Konjunkturelle Lage

5

Die konjunkturelle Überforderung der Wirtschaft in der Bundesrepublik hat auch in den letzten Monaten nicht nachgelassen. Die heimischen Produktionsfaktoren waren stärker denn je ausgelastet. Der Ausnutzungsgrad der technischen Produktionsanlagen hat den höchsten Stand in der Nachkriegszeit erreicht. Überdies ist der Arbeitsmarkt angespannter als je zuvor. Jedenfalls war die Zahl der offenen Stellen in der Wirtschaft noch nie so hoch wie gegenwärtig – und dies, obgleich der Sog nach Arbeitskräften die Zahl der Gastarbeiter sehr stark erhöht hat. Zusehends wird es nun schwieriger, die Produktion weiter zu erhöhen. Nachdem der übliche jahreszeitliche Rückgang der industriellen Produktion in den Wintermonaten, zumindest in den witterungsunabhängigen Bereichen, sehr viel geringer war als in anderen Jahren – was auf äußerste Produktionsanstrengung hindeutet –, konnte die industrielle Erzeugung in den Monaten März und April saisonbereinigt kaum mehr weiter vergrößert werden, aber sie war beträchtlich höher als ein Jahr zuvor. Andererseits scheint sich auch der Anstieg der Nachfrage etwas abgeflacht zu haben. Einen Anhaltspunkt dafür bieten die Auftragseingänge bei der Industrie, wenngleich sie nur einen Ausschnitt der gesamtwirtschaftlichen Nachfrage wiedergeben und insbesondere die weiter stark steigende Nachfrage der privaten Verbraucher nur indirekt (nämlich in Form der Bestellungen des Handels) widerspiegeln. Im Durchschnitt der Monate März und April haben die gesamten Auftragseingänge bei der Industrie, saisonbereinigt gerechnet, nicht mehr zugenommen. Die vorläufigen Zahlen weisen sogar einen Rückgang um 1 1/2 % auf, jedoch bleibt abzuwarten, ob die endgültigen Zahlen über den Auftragseingang für März und April nicht, wie dies schon für die Januar- und Februarzahlen zutraf, höher als die vorläufigen Ergebnisse sein werden.

Entscheidend für die Beurteilung der konjunkturellen Spannungen ist jedoch, daß trotz dieser leichten Abflachung die Auftragseingänge in der Industrie im März und April immer noch merklich über die laufenden Lieferungen hinausgingen, so daß die Auftragsbestände der Industrie weiter zugenommen haben, wenngleich wohl nicht mehr stärker als die Produktion. In Produktionsmonaten gerechnet, sind daher die Auftragsbestände in den letzten Monaten wahrscheinlich nicht mehr gewachsen. Der Gesamtbestand an unerledigten Aufträgen und die Lieferfristen sind jedoch weiterhin erheblich höher als in zurückliegenden Jahren. In den übermäßig hohen Auftragsbeständen zeigt sich die aufgestaute Übernachfrage der letzten Jahre. Von dem Beginn einer Entspannung in der Wirtschaft wird man erst dann sprechen können, wenn dieser Auftragsüberhang nachhaltig abnimmt, aber damit wäre bei den beschränkten Möglichkeiten, die Produktion zu steigern, erst zu rechnen, wenn sich der Auftragseingang wesentlich abschwächte.



Auch wenn das Konjunkturbild detaillierter untersucht wird, wie das im folgenden Berichtsteil über die allgemeine Konjunkturlage geschieht, sind nur in wenigen Einzelbereichen einige Anhaltspunkte für einen Nachfragerückgang zu erkennen. Am ehesten ist hiervon etwas bei den Lagerdispositionen der Unternehmen zu bemerken. Verarbeiter und Händler einiger Branchen haben weniger Aufträge vergeben, weil sie — meist wohl aus Gründen der Kreditverteuerung — ihre Lagerbestände verringern oder nicht mehr wachsen lassen wollten. Auch scheint die Auftragsvergabe in manchen Sparten der Bauwirtschaft nicht mehr zu steigen. Überdies wird be-

richtet, daß namentlich öffentliche Bauherren — sei es wegen der bekannten Haushaltssperren, sei es weil die Baupreise über alles Erwartet stark stiegen — vereinzelt Bauaufträge zurückstellten. Alle übrigen Nachfragekomponenten weisen jedoch nach oben. Das gilt zum einen für die Investitionen der Unternehmen, zum anderen aber auch für die privaten Verbrauchsausgaben und für die Auslandsnachfrage nach deutschen Produkten. Der starke Anstieg der privaten Verbrauchsausgaben resultiert dabei nicht nur aus dem kräftigen Einkommenszuwachs, sondern auch aus einem deutlichen Rückgang der Sparquote der privaten Haushalte.

Je länger die Wirtschaft im jetzigen Maße überfordert wird, um so deutlicher und schwerer werden die Folgen, die hiervon auf die Preis- und Lohnentwicklung ausgehen. Im Gegensatz zu vergangenen Jahren erlangt dabei die Lohnsteigerung zunehmendes Gewicht. Während im Vorjahr die Lohnerhöhungen nur wenig über den laufenden Produktivitätszuwachs hinausgegangen waren, so daß bei steigenden Preisen die Gewinnmargen nicht eingeengt wurden, ist die Lage jetzt in mehrfacher Hinsicht kritisch geworden. Einerseits hat sich der Lohnanstieg im Verlauf dieses Jahres gegenüber dem Herbst vergangenen Jahres, in dem die damals zum Teil durch „Nachholbedarf“ zu erklärende „Lohnexplosion“ in Gang gekommen war, stark beschleunigt. Die Effektivverdienste je Beschäftigten waren in den letzten Monaten um rd. 14 % höher als ein Jahr zuvor. Neue Tariflohnvereinbarungen, die in manchen Branchen nun bereits die zweite Umdrehung der Lohnschraube seit dem Spätsommer letzten Jahres einleiten, legen die Vermutung nahe, daß sich diese Steigerungsrate zunächst eher noch erhöhen wird. Wie der Tabelle auf S. 35 entnommen werden kann, gibt es wichtige Tarifbereiche, in denen vom September 1969 bis Juni 1970 in verschiedenen Stufen die Tariflöhne um bis zu 28 % erhöht worden sind. Andererseits ließ sich seit Beginn dieses Jahres nur noch ein geringerer Produktivitätsfortschritt erzielen und im weiteren Verlauf des Jahres werden Produktivitätssteigerungen eher noch schwieriger werden. Die Lohnkosten je Produkteinheit nehmen daher verstärkt zu; sie dürften derzeit in der Gesamtwirtschaft mit einer Rate von annähernd 10 % wachsen und damit weit mehr als jemals seit der Währungsreform (Höchstwert im Jahre des Korea-Booms 1951: 7 1/2 %).

Wie sich der Kostenstoß auswirken wird, zumal wenn er in gleicher Stärke weitergehen sollte, ist nicht leicht vorzusagen. Zwar zeichnet sich ziemlich deutlich ab, daß die Preise von Monat zu Monat weiter steigen werden. Dabei besagt es nicht viel, daß nach einem Monat besonders ausgeprägter Preiserhöhungen wie dem Januar 1970 — in dem die starken Lohnsteigerungen vor und nach der Jahreswende sich ihr Ventil schufen — die Preissteigerungen von Monat zu Monat zunächst etwas nachließen. Noch im April waren die Erzeugerpreise der Industrie — trotz dieser verminderten Steige-

rungsraten – immerhin um 6,4 % höher als ein Jahr vorher. Der Preisindex für die Lebenshaltung, in dem sich konjunkturbedingte Preissteigerungen immer nur mit erheblicher zeitlicher Verzögerung widerspiegeln, übertraf im Mai das entsprechende Vorjahrsniveau um 3,8 %. Während aber im Januar für rd. 6,5 Millionen Beschäftigte neue Lohn- und Gehaltstariferhöhungen wirksam geworden waren, traf dies wegen der Terminierung von Tarifverträgen im Februar nur für etwa 600 000, im März für 500 000 und im April für 1 700 000 Beschäftigte zu. Ein Anlaß für die Erhöhung von Einzelpreisen (oder jedenfalls eine Begründung hierfür) war daher in diesen Monaten weniger gegeben. Im Mai und Juni wurden aber wieder umfangreichere Tariflohnabschlüsse wirksam, die sich vermutlich in einer neuen Stufe des Preisanstiegs niederschlagen werden.

Gleichzeitig ist zu erkennen, daß die Preissteigerungen die Lohnkostenerhöhungen keineswegs voll ausgleichen, so daß die Gewinnmargen sinken. Zunächst ist diese Korrektur der Einkommensverteilung nach so langer Dauer des Konjunkturaufschwungs sicherlich notwendig. Hält die Tendenz zur Gewinnminderung aber länger an und verschärft sie sich gar, so könnte sie über kurz oder lang die Investitionsneigung der Unternehmen stärker und nachhaltig beeinträchtigen, was Auswirkungen auf die Beschäftigung haben müßte. So sehr die Investitionsnachfrage im Augenblick vermindert werden muß – auch die kreditpolitischen Maßnahmen zielen gegenwärtig darauf ab, wären aber zu gegebener Zeit sofort revidierbar –, so wenig dürfen die Gefahren unterschätzt werden, die sich aus lang anhaltender starker Inflationierung der Lohnkosten ergeben können. Erfahrungsgemäß läßt es sich kaum vermeiden, daß das gesamte Lohnniveau unangemessen steigt, wenn in einigen wichtigen Industriebereichen übermäßige Lohnsteigerungen vereinbart werden. Infolge der Interdependenz aller Löhne treibt ein Lohn den anderen. Läßt man dies längere Zeit hindurch ohne Gegenmaßnahmen zu, dann kann damit ein *circulus vitiosus* entstehen, der unter Umständen nur durch eine länger anhaltende Pause in der Expansion zu unterbrechen wäre. Wie das Beispiel der USA zeigt, braucht selbst eine hohe und wachsende Arbeitslosenquote noch keine Gewähr dafür zu bieten, daß überhöhte Lohnsteigerungen, wenn man sich einmal an sie gewöhnt hat (und fortdauernde Preissteigerungen sie scheinbar rechtfertigen), unterbunden werden können. Unter diesen Umständen kann sich die Inflation zeitweilig selbst in einer Rezession fortsetzen. Eine solche Entwicklung, die gewiß die unerfreulichste von allen wäre, ließe sich in der Bundesrepublik am ehesten dann vermeiden, wenn durch wirtschaftspolitische Maßnahmen die Übernachfrage in der Gesamtwirtschaft alsbald abgebaut und damit auch die Überforderung des Arbeitsmarktes beseitigt würde. Nur so würde die Voraussetzung dafür geschaffen, daß sich die Sozialpartner bei neuen Tariflohnabschlüssen marktbedingt zurückhielten – ebenso wie damit der Gefahr einer unkontrollierten Selbstkorrektur durch einen

nur schwer aufzuhaltenden kumulativen Schrumpfungsprozeß am sichersten vorgebeugt würde.

### **Die Fortsetzung des restriktiven kreditpolitischen Kurses**

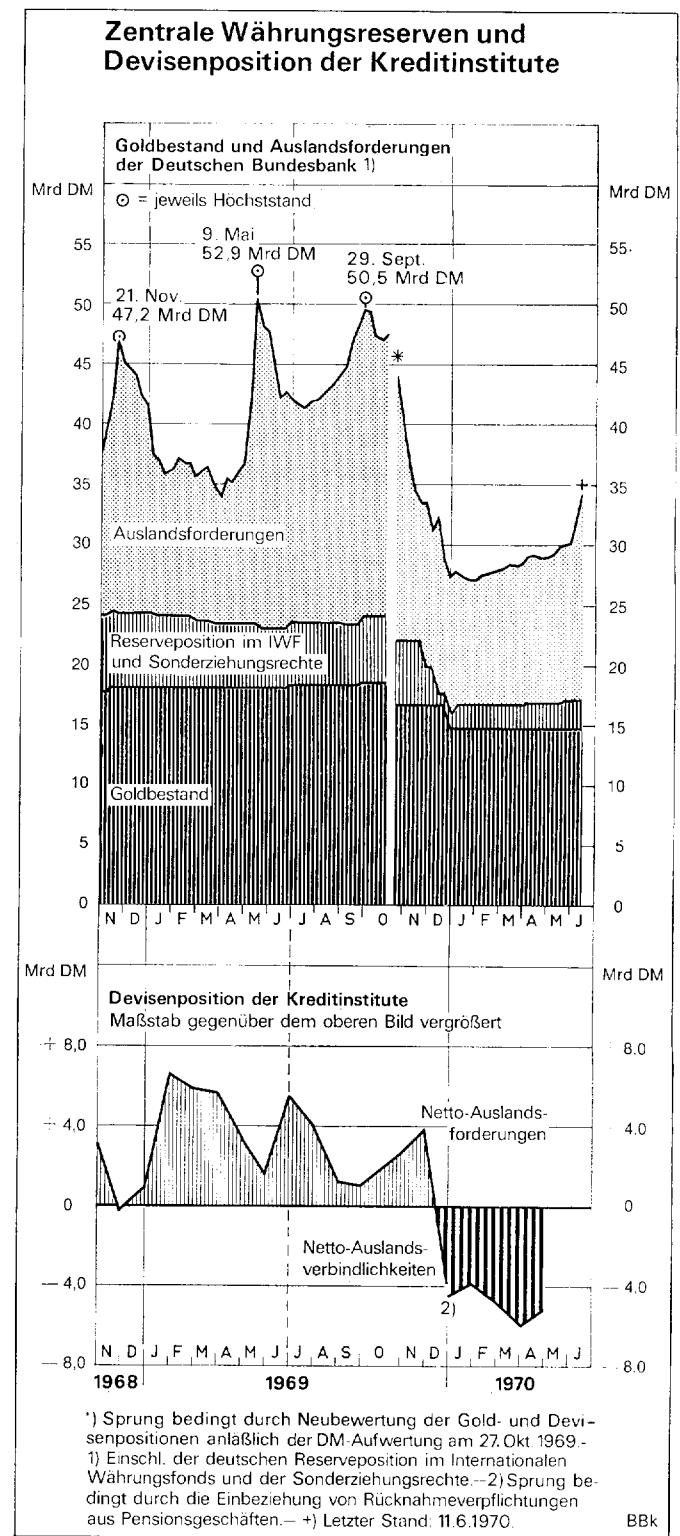
Die anhaltende Überforderung der inländischen Wirtschaft verlangte eine Fortsetzung des restriktiven Kurses der Kreditpolitik. Die Bundesbank hatte im März dieses Jahres die Restriktion durch Heraufsetzung des Diskontsatzes auf 7 1/2 % und des Lombardsatzes auf 9 1/2 % verschärft. Bei der gegebenen Anspannung der Liquidität des Bankenapparats übertrug sich die Verteuerung des Notenbankkredits alsbald, wenn auch mit Abstufungen, auf das gesamte Zinsniveau im Inland (Näheres hierzu vgl. S. 14 f.). Gemessen an der Rendite für festverzinsliche Wertpapiere war die Zinstendenz bis zum Abschluß dieses Berichts weiter nach oben gerichtet.

Die Wirkung der Restriktion auf die monetäre Expansion war bisher freilich nicht sehr durchschlagend. So wuchs das Kreditvolumen der Banken mit nur wenig verringerter Zuwachsrate weiter (12 % gegenüber der entsprechenden Vorjahrszeit), und außerdem wurden längerfristige Geldanlagen teilweise in Sicht- und ganz kurzfristige Termineinlagen umgewandelt. Beides – die Kreditexpansion wie die Remonetisierung finanzieller Reserven – verstärkte die Ausweitung des Geldvolumens. Gemessen am Zuwachs der Geldbestände der Wirtschaft sind daher bislang noch keine Bremsspuren der restriktiven Kreditpolitik zu erkennen. Allerdings haben sich, wie schon angedeutet, die in Form längerfristiger Termineinlagen gehaltenen Liquiditätsreserven der Unternehmen vermindert. So betrachtet, werden sich manche Unternehmer bereits weniger liquide fühlen als im Vorjahr, in dem freilich gerade die Termingelder der Unternehmen, zum Teil unfreiwillig, stark gestiegen waren. Es kommt hinzu, daß die Banken bei der Erteilung von Kreditzusagen inzwischen zurückhaltender geworden sein dürften, als dies auf Grund der tatsächlich festzustellenden Kreditexpansion, die vielfach noch auf früher eingeräumte Kreditlinien zurückgeht, vermutet werden könnte. Soweit Zahlen über Kreditzusagen vorliegen – sie beschränken sich auf solche für Wohnungsbauhypotheken –, lassen sie eine deutliche Abnahme erkennen. Sicherlich wird dies, aber auch die Zinshöhe selbst, Veranlassung dazu geben, manches Investitionsprojekt aus finanziellen Gründen zu überprüfen.

Einem weiteren Anziehen der kreditpolitischen Bremsen sind jedoch durch die enge Integration mit den internationalen Kreditmärkten Grenzen gesetzt. Das Zinsniveau der Bundesrepublik hat nun sowohl am Geldmarkt als auch am Kapitalmarkt die internationalen Sätze erreicht oder liegt sogar leicht darüber. Das bedeutet, daß deutsche Kreditnehmer zinsmäßig durchaus an einer Kreditaufnahme im Ausland interessiert sein können, ebenso wie für ausländische Geldgeber Anlagen in der Bundesrepublik allein schon aus Zinsgründen lohnend er-

8 scheinen mögen. Für die Kreditinstitute der Bundesrepublik ist die Geldaufnahme im Ausland durch die Einführung einer Sonder-Mindestreserve von 30 % auf den Zuwachs der Auslandsverbindlichkeiten (gegenüber dem Stand vom 6. März 1970 oder dem Durchschnitt der Bankwochenstichtage des Monats Februar) erschwert. Nichtreservspflichtige Geldaufnahmen durch den Abschluß von nicht innerhalb der Bankbilanz ausgewiesenen „Pensionsgeschäften“ mit dem Ausland (das sind Geschäfte, bei denen Banken eigene Vermögenswerte auf Zeit an Ausländer verkaufen) werden – im Vergleich zu dem ausstehenden Betrag von Ende März – ab Juni von den Rediskontkontingenten abgesetzt, die die Bundesbank den einzelnen Kreditinstituten eingeräumt hat. Die Bundesbank hat die Banken überdies darauf aufmerksam gemacht, daß sie sich eine gleiche Behandlung für andere Fälle wirtschaftlicher Umgehung der Zuwachsmindestreserve vorbehält. Sie hat damit zum Ausdruck bringen wollen, daß jede Art der Kreditaufnahme deutscher Banken im Ausland ebenso wie die Vermittlung solcher Kredite an inländische Nichtbanken den gegenwärtigen kreditpolitischen Intentionen zuwiderläuft. Nicht getroffen durch die Maßnahmen der Bundesbank wird die direkte Kreditaufnahme von Nichtbanken im Ausland. Wie im Berichtsteil „Zahlungsbilanz“ näher mitgeteilt wird, hat die Verschuldung deutscher Unternehmen an das Ausland durch Aufnahme von Finanzkrediten sowie im Rahmen des Handelsverkehrs von Monat zu Monat zugenommen. Die Wirkung der restriktiven Kreditpolitik im Inland wird insoweit natürlich gemindert, wenngleich die deutschen Unternehmen für Auslandskredite kaum niedrigere Zinsen zu entrichten haben als im Inland.

Die Liquidität des deutschen Bankenapparates ist bis Anfang Juni trotz der Kreditaufnahmen der Nichtbanken im Ausland nur in bescheidenem Umfang aufgelockert worden, denn die übrigen liquiditätsbestimmenden Faktoren wirkten in dieser Zeit kontraktiv. Dabei spielte auch eine Rolle, daß die Transaktionen der Nichtbanken mit dem Ausland ohne die kurzfristige Kapitaleinfuhr gerechnet ein beträchtliches Defizit aufwiesen. Zum einen setzte sich in diesen Monaten der langfristige Nettokapitalexport (nun fast ausschließlich von den Nichtbanken getragen) fort, wenn auch mit erkennbar kleiner werdenden Beträgen. Zum anderen gingen auch die Überschüsse in der gesamten Leistungsbilanz der Bundesrepublik zurück. In den vier Monaten Januar bis April wies die alle Leistungstransaktionen umfassende „laufende Rechnung“ der Zahlungsbilanz nur noch einen Überschuß von 0,2 Mrd DM auf gegenüber 2,0 Mrd DM ein Jahr zuvor. Dieser rapide Abbau des Überschusses der Leistungstransaktionen mit dem Ausland wurde in der Öffentlichkeit bisher noch kaum gewürdigt, da irrtümlicherweise die außenwirtschaftliche Situation der Bundesrepublik vorwiegend am Handelsbilanzüberschuß gemessen wird. Die Handelsbilanz stellt aber nur eine Teilbilanz dar, die traditionell Überschüsse aufweist (und aufwei-



sen muß). In der Tat sind die Überschüsse dieser Teilbilanz in den ersten vier Monaten dieses Jahres nominell nicht geringer gewesen als ein Jahr zuvor, wenn sie real auch um 1 Mrd DM kleiner waren. Der Abbau der Überschüsse in der laufenden Rechnung rührt vielmehr daher, daß sich im Vergleich zum ersten Drittel von 1969 die Dienstleistungsbilanz sehr stark (um 1,3 Mrd DM) passiviert hat und daß auch das Defizit in der Bilanz der

Übertragungen (welche die einseitigen Leistungen wie Wiedergutmachung, Zahlungen an die EWG-Fonds, Gastarbeiterüberweisungen usw. umfaßt) mit 2,7 Mrd DM um über 500 Mio DM höher war als in der gleichen Vorjahrszeit. Die Grundbilanz der Bundesrepublik (Überschuß der laufenden Rechnung saldiert mit dem langfristigen Nettokapitalexport) war daher in beträchtlichem Umfang passiv (– 4,5 Mrd DM). Dieses Defizit wurde durch erhebliche kurzfristige Kapitalimporte ausgeglichen und übertroffen, aber der Nettodevisenzustrom blieb bis Ende Mai verhältnismäßig gering.

Dies änderte sich, zumindest fürs erste, als es im Anschluß an die Wechselkursfreigabe in Kanada (1. Juni) auf den internationalen Devisenmärkten zu stärkeren spekulativen Bewegungen kam. Vermutungen, daß auch andere Länder wechselkurspolitische Maßnahmen ergreifen könnten, brachten u. a. auch der Bundesrepublik hohe Zuflüsse. In der Zeit vom 1. bis zum 10. Juni 1970 sind die Währungsreserven der Bundesbank um fast 4 Mrd DM gestiegen, wobei in den letzten beiden Tagen vor Abschluß dieses Berichts (11. und 12. Juni) die Bank am Kassamarkt allerdings keine Dollarbeträge mehr aufnehmen mußte.

Da die Grundverfassung der deutschen Zahlungsbilanz auf absehbare Zeit eine strukturelle Überschußposition klar ausschließt – wie dargelegt, ist der Überschuß der laufenden Rechnung stark gesunken und die Grundbilanz beträchtlich im Defizit –, fehlt jede reale Basis für wechselkurspolitische Maßnahmen in der Bundesrepublik. Im Gegensatz zum Vorjahr weist die Bundesrepublik auch keinen Preisvorsprung mehr gegenüber der übrigen Welt auf, denn die Aufwertung und die beträchtliche Anhebung der inländischen Kosten und Preise haben ihn aufgezehrt. Zur Zeit steht die Bundesrepublik mit der Steigerung ihrer Industriepreise und der Lohnkosten je Produkteinheit, auf die es im internationalen Wettbewerb hauptsächlich ankommt, eher an der Spitze als am Ende der Skala der Steigerungsraten in den Industrieländern. Es ist anzunehmen, daß diese fundamentalen Unterschiede in der außenwirtschaftlichen Position der Bundesrepublik im Vergleich zu 1969 auch von der Devisenspekulation alsbald erkannt werden.

### **Finanzpolitische Notwendigkeiten**

Die anhaltende Überforderung der inländischen Wirtschaft einerseits und die relativ enge außenwirtschaftliche Begrenzung des kreditpolitischen Spielraums andererseits machen es deutlich, daß zur Wiedergewinnung des binnenwirtschaftlichen Gleichgewichts in der Bundesrepublik auf die staatliche Finanzpolitik nicht verzichtet werden kann. Die Träger der öffentlichen Finanzpolitik sind sich dieser Notwendigkeit durchaus bewußt, wie dies besonders aus den Beschlüssen im Finanzplanungsrat zu Beginn dieses Jahres, aus den Erklärungen der Bundesregierung in dem im Januar dieses Jahres

veröffentlichten Jahreswirtschaftsbericht und dem Nachtrag hierzu sowie dem inzwischen weitgehend verabschiedeten Bundeshaushaltsplan für 1970 hervorgeht. Bund und Länder bilden bis Ende Juni 1970 eine obligatorische Konjunkturausgleichsrücklage in Höhe von 2,5 Mrd DM; dabei ist wichtig, daß sie gleichzeitig rd. 4 Mrd DM an Ausgaben gesperrt haben, wovon inzwischen der Bund allein 2,0 Mrd DM effektiv als Ausgabenansätze gestrichen hat. Weitergehende Bestrebungen, nach denen konjunkturbedingte Mehreinnahmen freiwilligen Konjunkturausgleichsrücklagen zugeführt werden sollen, haben allerdings nicht zu Beschlüssen größeren Gewichts geführt.

Der volle konjunkturpolitische Nutzen der Bildung von Konjunkturausgleichsrücklagen wird freilich nur dann erzielt, wenn die Mittel hierfür aus laufenden Einnahmen des Staates, also ohne Kreditaufnahme, aufgebracht werden. Nur in diesem Falle wird man mit einiger Sicherheit sagen können, daß private Kaufkraft dem Einkommenskreislauf entzogen wird. Tatsächlich wird die Gesamtverschuldung von Bund und Ländern Ende Juni d. J. voraussichtlich auch nicht höher, sondern eher etwas niedriger sein als Ende 1969, so daß die Konjunkturausgleichsrücklage Ende Juni vermutlich ohne Nettokreditaufnahme aufgebracht sein wird. (Daß einzelne staatliche Haushalte in dieser Zeit gleichwohl Kredite neu aufgenommen haben, hängt vor allem damit zusammen, daß sie gleichzeitig in erheblichem Umfang – hauptsächlich kurzfristige – Schulden tilgten.) Bund und Länder erzielen allerdings in der ersten Hälfte eines Jahres immer ein weit günstigeres Haushaltsergebnis als in der zweiten Jahreshälfte; von einer besonderen Anstrengung zur Bildung der Konjunkturausgleichsrücklage wird deshalb erst dann gesprochen werden können, wenn auch in der zweiten Hälfte des Jahres die Verschuldung von Bund und Ländern insgesamt nicht wächst. Andernfalls würden dem Einkommenskreislauf aufs ganze Jahr gesehen insoweit keine Mittel entzogen und die Gesamtnachfrage nicht vermindert; denn bei der Bundesbank würden zwar Mittel stillgelegt, aber gleichzeitig würde den öffentlichen Haushalten zusätzliche Kaufkraft durch Kreditaufnahme zugeführt. Nur die Bankenliquidität würde auch dann noch geschmälert, vorausgesetzt freilich, die öffentlichen Haushalte nähmen nicht Kassenkredite bei der Bundesbank auf und würden es auch vermeiden, direkt oder durch Vermittlung von Banken im Ausland zu borgen.

Eine stärkere antizyklische Wirkung der öffentlichen Haushalte ließe sich nur erreichen, wenn entweder die öffentlichen Ausgaben eingeschränkt oder die Steuern erhöht würden. Am schärfsten würde dabei zweifellos eine Einschränkung der staatlichen Ausgaben wirken, aber schon bei den bisher beschlossenen Haushaltssperren zeigte sich, daß sie politisch nur schwer durchzuhalten sind. Eine Erhöhung der Haushaltseinnahmen wäre gemäß dem Stabilitäts- und Wachstumsgesetz (mit Zustimmung des Bundestags und des Bundesrats)

10 durch einen bis zu 10%igen Zuschlag zur Einkommen-, Lohn- und Körperschaftsteuer möglich. Das gleiche Gesetz gibt der Bundesregierung (mit Zustimmung des Bundestags und des Bundesrats) auch das Recht, die steuerliche Anwendung der degressiven Abschreibung für Neuinvestitionen bis zur Dauer eines Jahres zu untersagen und statt dessen nur lineare Abschreibungen zuzulassen, um damit die private Investitionsnachfrage unmittelbar zu treffen. Der Gesetzgeber bindet beide Ermächtigungen an die Voraussetzung, „daß eine Störung des gesamtwirtschaftlichen Gleichgewichts eingetreten ist oder sich abzeichnet, die erhebliche Preissteigerungen mit sich gebracht hat oder erwarten läßt, insbesondere, wenn die Nachfrage nach Investitionsgütern und Bauleistungen oder Verbrauchsgütern das Angebot wesentlich übersteigt“<sup>1</sup>). Es dürfte unbestritten sein, daß diese Voraussetzungen gegenwärtig gegeben sind, und zwar mehr als in jedem der früheren Konjunkturzyklen. Von amtlichen wie von privaten Stellen wird geschätzt, daß der Preisindex für das Sozialprodukt 1970 um 6 oder 7 % steigen wird, wobei sich die Preise des privaten Verbrauchs etwas weniger, die der Investitionen stärker als diese Rate verteuern werden. Falls die staatlichen Ausgaben nicht stärker beschnitten werden können – und das scheint nicht möglich zu sein –, wäre es daher zur Dämpfung des Preisauftriebs wirtschaftspolitisch erforderlich, die Expansion der privaten Nachfrage etwas zu mindern, und zwar entweder durch befristete Steuererhöhung oder zumindest durch länger gebundene Steuervorauszahlungen und daneben aber auch durch Einschränkung der Abschreibungsmöglichkeiten. Die Einnahmen aus den Steuerzuschlägen müßten, wie es im Stabilitäts- und Wachstumsgesetz zwingend vorgeschrieben ist, bei der Notenbank stillgelegt werden. Gemäß einstimmigem Beschluß des Zentralbankrats vom 13. Mai hat die Deutsche Bundesbank der Bundesregierung die Anwendung aller für diesen Fall im § 26 des Stabilitäts- und Wachstumsgesetzes genannten Bestimmungen empfohlen. Mit den Devisenzuflüssen der letzten zehn Tage wurde deutlich, daß der kreditpolitische Kurs nicht mehr weiter verschärft werden kann, ja daß unter ungünstigen Umständen eine gewisse, außenwirtschaftlich bedingte Auflockerung der Kreditmärkte im Inland vielleicht nicht ganz vermieden werden kann.

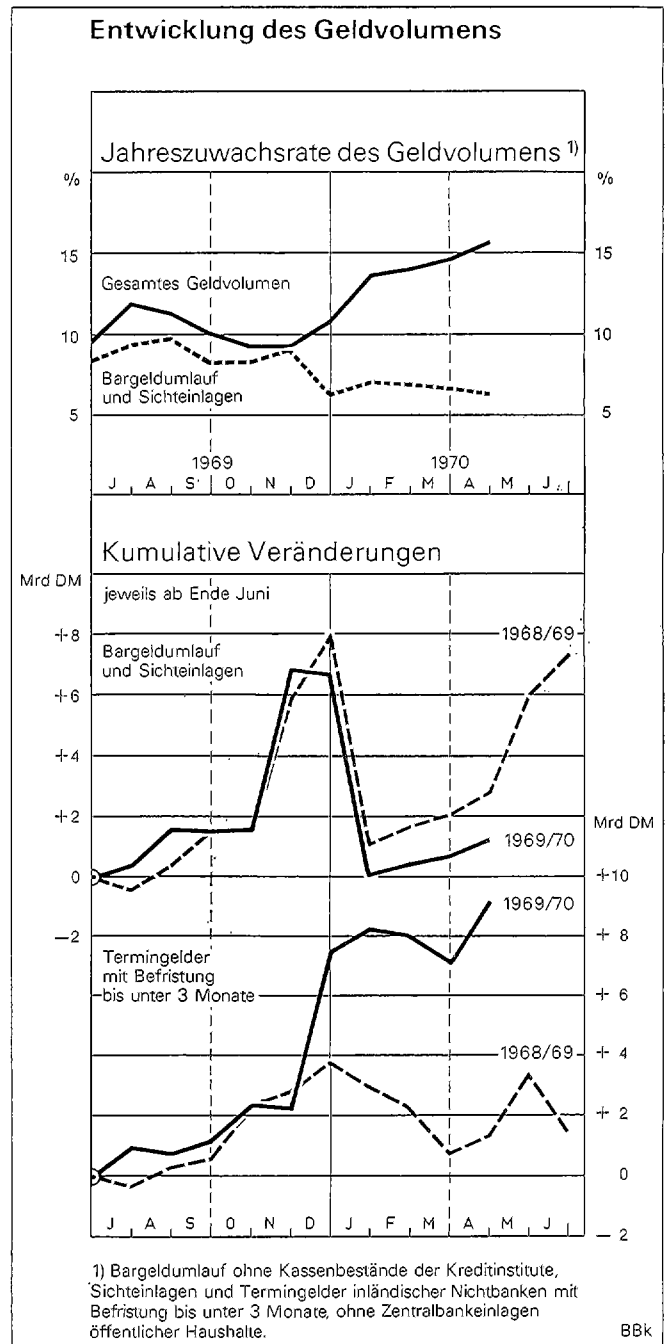
<sup>1</sup> Formulierung gemäß § 26, Nr. 3 b (3) StWG; sinngemäß gleichlautend § 26, Nr. 3 b (2).

**Monetäre Analyse**

Unter dem Einfluß der nach wie vor gegebenen Liquiditätsbeengung der Banken hat sich in den ersten vier Monaten von 1970 zwar die Kreditexpansion leicht abgeschwächt, aber die Geldbestände in den Händen von inländischen Nichtbanken nahmen gleichwohl weiter zu, denn die „Geldkapitalbildung“ ging zugleich erheblich zurück. Teilweise hat nämlich die Sparneigung der Bevölkerung nachgelassen, teilweise griffen die Unternehmen angesichts der Verschlechterung des Finanzierungsklimas auf Termingelder mit längerer Laufzeit zurück, die sie in der Zeit der hohen Geldzuflüsse vor der DM-Aufwertung angesammelt hatten. Da auch die Auslandstransaktionen der inländischen Nichtbanken tendenziell wieder zu einer Geldausweitung führten, war die in den ersten Monaten eines Jahres übliche Rückbildung des *Geldvolumens* (zu dem Bargeldumlauf<sup>1)</sup>, Sichteinlagen<sup>2)</sup> und Termingelder inländischer Nichtbanken mit weniger als 3 Monaten Laufzeit gerechnet werden) im ersten Jahresdrittel von 1970 mit 3,7 Mrd DM nur etwa halb so groß wie in der gleichen Zeit der beiden vorangegangenen Jahre. Ende April 1970 verfügten inländische Nichtbanken daher über Geldbestände, die um 15,7% höher waren als vor einem Jahr. Die Jahreszuwachsrate des Geldvolumens hat sich seit Ende November, als sie 9,4% betragen hatte, von Monat zu Monat erhöht. Ende Februar belief sie sich auf 14,1% und Ende März auf 14,7% (vgl. Schaubild).

Allerdings entwickelten sich die einzelnen Komponenten des Geldvolumens sehr unterschiedlich. Bargeldumlauf und Sichteinlagen inländischer Nichtbanken allein verringerten sich in den ersten vier Monaten von 1970 etwa in derselben Größenordnung wie in den gleichen Monaten der beiden vorangegangenen Jahre, nämlich um 5,4 Mrd DM gegen 5,1 Mrd DM im Jahr 1969 und fast 5,9 Mrd DM im Jahr 1968; sie waren Ende April d. J., ebenso wie Ende Dezember v. J., nur um 6,4% höher als ein Jahr zuvor. Dagegen haben die bis unter 3 Monate befristeten Termingelder inländischer Nichtbanken – und zwar ausschließlich die der Unternehmen und Privatpersonen – in den ersten vier Monaten des Jahres entgegen der Saisontendenz kräftig zugenommen, nämlich per Saldo um fast 1,7 Mrd DM, während sie im ersten Jahresdrittel von 1969 und 1968 umgekehrt um 2,3 bis 2,4 Mrd DM abgenommen hatten. Offenbar stellten die hohen Zinsen für kurzfristige Gelder einen starken Anreiz dar, die Haltung von Bargeld und Sichteinlagen zugunsten hoch verzinslicher, aber gleichwohl liquider kurzterminierter Anlagen soweit wie möglich einzuschränken. Anders wäre es kaum zu erklären, daß beispielsweise im April d. J. die Sichteinlagen entgegen der saisonüblichen Bewegung abnahmen, während die bis unter 3 Monate befristeten Termingelder stark zunahm. Diese „Ökonomisierung“ der Geldhaltung ändert sicher nichts an dem monetären Charakter der als ganz kurzfristige Termineinlagen gehaltenen finan-

1 Ohne die Kassenbestände der Kreditinstitute.  
2 Ohne Zentralbankeinlagen der öffentlichen Haushalte.



ziellen Aktiva; sie sind weiterhin als Geld zu betrachten. Andererseits wurden nicht selten längerfristige Termingelder bei Fälligkeit nur noch für kurze Fristen neu angelegt, was dadurch begünstigt wurde, daß gegenwärtig kurzfristige Einlagen vielfach höher verzinst werden als länger laufende Gelder. Der Grund für diese abnorme Zinsstruktur, die einen kurzfristigen Liquiditätsverzicht mehr prämiert als einen längerfristigen, liegt offensichtlich in der Erwartung, daß das gegenwärtig hohe Zinsniveau nur von kurzer Dauer sei – eine Erwartung, die freilich insofern überrascht, als seit Dezember 1969 bis zur Gegenwart die Zinsen ständig weiter gestiegen sind. Schließlich sind in gewissem Umfang auch Spareinlagen auf Terminkonten mit kurzer Be-

12 fristung umgebucht worden. Die ganz kurzfristigen Termineinlagen übten also offenbar einen Sog nach beiden Seiten aus, d. h. sie wuchsen sowohl auf Kosten von sofort fälligen als auch von länger laufenden Bankeinlagen. Wegen der derzeitigen Zinsstruktur läßt sich zweifellos die Grenze zwischen „Geldkapitalbildung“ und „Geldvolumen“ weniger deutlich als sonst ziehen, da ein höherer Liquiditätsgrad von Bankeinlagen zur Zeit nicht unbedingt mit einem niedrigeren laufenden Zinsertrag erkauft werden muß. Die oben genannten Zuwachsraten des Geldvolumens dürften insoweit die monetäre Expansion etwas überzeichnen, während dafür die Geldkapitalbildung bei den Banken als etwas zu schwach erscheint.

Tatsächlich sind die *auf drei Monate und länger befristeten Verbindlichkeiten* gegenüber inländischen Nichtbanken einschließlich Spareinlagen sowie Kapital und Rücklagen der Banken in den Monaten Januar bis April 1970 mit 7,6 Mrd DM noch nicht einmal halb so kräftig gewachsen wie in den ersten vier Monaten von 1969 und 1968 (17,0 und 16,1 Mrd DM). Die Motive hierfür waren bei Termineinlagen einerseits und bei Spareinlagen andererseits freilich verschieden. So steht der Rückgang der Termingelder von inländischen Nichtbanken mit einer Laufzeit von 3 Monaten bis unter vier Jahren im ersten Jahresdrittel 1970 um 1,5 Mrd DM in auffallendem Gegensatz zu der Zunahme dieser Geldanlagen um 4,4 Mrd DM bzw. 5,8 Mrd DM in der gleichen Zeit der Jahre 1968 und 1969. Der Abbau betraf weit überwiegend (1,2 Mrd DM) die bis unter 4 Jahre befristeten Termingelder von Unternehmen und Privaten, die in den beiden Vorjahren, nicht zuletzt wegen des Zuflusses von Auslandsgeld, stark gestiegen waren. Die öffentlichen Haushalte haben ihre drei Monate bis unter vier Jahre befristeten Gelder dagegen im ersten Jahresdrittel von 1970 per Saldo etwas weniger abgebaut als ein Jahr zuvor, nämlich um 270 Mio DM. Für die Verminderung der Geldkapitalbildung sorgten also in diesem Bereich ausschließlich Unternehmen, die entweder jede weitere Dotierung ihrer als Termingelder gehaltenen finanziellen Reserven unterließen oder vorhandene Termingelder zur Deckung ihres wachsenden Finanzierungsbedarfs heranzogen.

Zur Schwäche der Geldkapitalbildung bei den Banken hat ferner beigetragen, daß in den ersten Monaten dieses Jahres die private Sparneigung nachgelassen hat und zudem andere Anlageformen als die bei Banken bevorzugt worden sind (zur Entwicklung der Sparneigung vgl. die Ausführungen im Abschnitt über die Allgemeine Konjunkturlage). Wenn die *Spareinlagen* von inländischen Nichtbanken in den ersten vier Monaten d. J. insgesamt nur um knapp 3,6 Mrd DM zunahmen gegen 6,2 und 6,6 Mrd DM in der gleichen Zeit von 1969 und 1968, so spielten dabei zum Teil freilich ähnliche Gründe eine Rolle wie bei der Abnahme der längerfristigen Termingelder, denn effektiv verringert haben sich nur die

| Entwicklung und Bestimmungsgründe des Geldvolumens  |                  |              |
|---|------------------|--------------|
| Mio DM (Zunahme: +; Abnahme: -)   |                  |              |
| Position  | Januar bis April |              |
|   | 1969             | 1970 p)      |
| I. Bankkredite an Inländische Nichtbanken, insgesamt  | +11 821          | 6) + 9 952   |
| 1. Deutsche Bundesbank  | - 1 525          | - 1 954      |
| 2. Kreditinstitute  | +13 346          | 6) +11 906   |
| davon:  |                  |              |
| an Unternehmen und Privatpersonen   | +11 890          | +10 241      |
| Kurzfristige Kredite  | (+ 4 148)        | (+ 2 882)    |
| Mittel- und langfristige Kredite  | (+ 7 742)        | (+ 7 359)    |
| Bestände an Wertpapieren aus Emissionen inländischer Unternehmen  | (+ 626)          | 6) (+ 351)   |
| an Öffentliche Haushalte  | + 1 456          | + 1 665      |
| Kurzfristige Kredite  | (- 1 242)        | (- 444)      |
| Mittel- und langfristige Kredite 1)   | (+ 2 479)        | (+ 2 308)    |
| Bestände an Wertpapieren aus Emissionen inländischer öffentlicher Haushalte   | (+ 219)          | 6) (- 199)   |
| II. Netto-Forderungen der Banken und der Bundesbank gegenüber dem Ausland   | + 1 691          | 6) + 3 170   |
| III. Geldkapitalbildung bei den Kreditinstituten aus inländischen Quellen, insgesamt 2)                               | +16 987          | 6) + 7 580   |
| darunter:   |                  |              |
| Spareinlagen und Sparbriefe   | (+ 7 197)        | (+ 4 196)    |
| Termingelder 3)   | (+ 6 708)        | (- 125)      |
| Umlauf an Bankschuldverschreibungen (ohne Bestände der Kreditinstitute)   | (+ 1 734)        | 6) (+ 2 110) |
| IV. Zentralbankeinlagen inländischer öffentlicher Haushalte   | + 1 414          | + 1 466      |
| V. Sonstige Einflüsse 4)  | - 2 644          | - 7 799      |
| VI. Bargeldumlauf und Verbindlichkeiten mit Befristung bis unter 3 Monate = Geldvolumen (Saldo I + II + V - III - IV) | - 7 533          | - 3 723      |
| davon:  |                  |              |
| Bargeldumlauf 5)  | (+ 245)          | (+ 313)      |
| Sichteinlagen   | (- 5 366)        | (- 5 718)    |
| Termingelder inländischer Nichtbanken mit Befristung bis unter 3 Monate   | (- 2 412)        | (+ 1 682)    |
| Zunahme des Geldvolumens (VI) gegenüber dem jeweiligen Vorjahrsstand in %   | 9,0              | 15,7         |

1 Einschl. Ausgleichs- und Deckungsforderungen. - 2 Enthält außer den genannten Positionen noch Kapital und Rücklagen der Kreditinstitute und der Deutschen Bundesbank. - 3 Mit Laufzeiten von 3 Monaten und länger; einschl. durchlaufender Kredite. - 4 Saldo der übrigen Positionen der konsolidierten Bilanz des Bankensystems; Veränderungen ergeben sich hauptsächlich aus Schwankungen der schwebenden Verrechnungen im Bankensystem. - 5 Ohne Kassenbestände der Kreditinstitute, jedoch einschl. der im Ausland befindlichen DM-Noten und -Münzen. - 6 Nach Ausschaltung von Abschreibungen auf die Bestände an festverzinslichen Wertpapieren. - p Vorläufig.

von Unternehmen und öffentlichen Haushalten gehaltenen Spareinlagen (um 1 Mrd DM gegenüber einer Zunahme von 230 Mio DM in der gleichen Zeit von 1969). Möglicherweise ist ein Teil hiervon zu günstigeren Konditionen auf Terminkonten angelegt worden. Die Spareinlagen von privaten Haushalten dagegen, die bei der Betrachtung der Sparneigung im Vordergrund stehen, sind im ersten Jahresdrittel immerhin noch um 4,5 Mrd DM gestiegen gegen freilich 6,0 Mrd DM vor Jahresfrist. Wie wichtig auch hier Renditeüberlegungen geworden sind, zeigt die Tatsache, daß fast 90 % des Spareinlagenzuwachses auf Sparkonten mit vereinbarter Kündigungsfrist entfielen, für die höhere Zinssätze geboten werden als für Spareinlagen mit gesetzlicher Kündigungsfrist (60 % des gesamten Spareinlagenbestandes). Bemerkenswert ist, daß bei den Großbanken der



Spareinlagenbestand Ende April 1970 sogar niedriger war als Ende 1969 (um 160 Mio DM). Auch der Absatz von *Sparbriefen* blieb in den Monaten Januar bis April 1970 mit 640 Mio DM um ein Drittel hinter dem Ergebnis der gleichen Monate von 1969 zurück (970 Mio DM) und ging nur wenig über den von 1968 hinaus. Dagegen haben die Banken seit Jahresbeginn mehr *Inhaberschuldverschreibungen an Nichtbanken* abgesetzt als in der gleichen Zeit der beiden Vorjahre; der Absatz belief sich bis Ende April auf rd. 2,1 Mrd DM und war damit um etwa 400 Mio DM höher als 1968 und 1969.

Die *Kreditexpansion* hat sich, wie erwähnt, nach den ungewöhnlich hohen Ausleihungen der Banken in den letzten Monaten des vergangenen Jahres im ersten Jahresdrittel von 1970 merklich abgeflacht. Insgesamt sind die Kredite der Kreditinstitute und der Bundesbank (einschließlich der in Form von Wertpapierkäufen gewährten Kredite) an inländische Nichtbanken im ersten Jahresdrittel von 1970 um 10,0 Mrd DM gestiegen und damit um 1,9 Mrd DM weniger als vor Jahresfrist; 1968 hatten sie sich in der gleichen Zeit – allerdings unter anderen konjunkturellen Bedingungen – freilich nur um 7,6 Mrd DM erhöht. Gemessen an den ausstehenden Krediten an Inländer (auch in Form des Wertpapiererwerbs) war das Kreditvolumen Ende April d. J. allerdings um nicht weniger als 11,9% höher als ein Jahr zuvor, während in früheren Jahren niedrigere Zuwachsraten zu verzeichnen gewesen waren. Im einzelnen haben inländische *Unternehmen und Privatpersonen* (einschließlich Bundesbahn und Bundespost) in den ersten vier Monaten d. J. für 10,1 Mrd DM zusätzliche Bankkredite aufgenommen gegen 11,7 Mrd DM in den Monaten Januar bis April 1969. Auf kurzfristige Kredite entfielen davon 2,7 Mrd DM gegen 4,1 Mrd DM in den entsprechenden Monaten des Vorjahres. Auch die langfristigen Ausleihungen an die Wirtschaft haben sich weniger als vor Jahresfrist erhöht (um 5,4 Mrd DM gegen 6,6 Mrd DM), offenbar weil die Kreditnehmer angesichts des hohen Zinsniveaus eine langfristige Bindung scheuten. Dafür waren Zwischenfinanzierungen sehr stark gefragt; die mittelfristigen Kredite an Unternehmen und Privatpersonen stiegen um 1,6 Mrd DM und damit um gut 1 Mrd DM mehr als ein Jahr zuvor. Die in der Kreditgewährung an Unternehmen und Privatpersonen enthaltenen Ausleihungen der Banken an wirtschaftlich Unselbständige – im wesentlichen Konsumentenkredite, da Hypothekenkredite für den Wohnungsbau hier nicht mitgerechnet werden – sind im ersten Quartal d. J. erheblich schwächer gestiegen als im ersten Vierteljahr 1969 (um 440 gegen 790 Mio DM), was sicher zum guten Teil auf der abschreckenden Wirkung der hohen Kreditkosten beruhte. Abgeschwächt haben sich unter dem Einfluß der restriktiven Kreditpolitik auch die langfristigen *Finanzierungszusagen* der Kreditinstitute. So haben die Sparkassen und die Realkreditinstitute zusammen ihre neuen Hypothekenzusagen für den Wohnungsbau im ersten Drittel von 1970 im Vergleich zu dem gleichen Zeit-

raum von 1969 um fast 30 % verringert. Dagegen konnten die in die Gesamtergebnisse der Bankenstatistik bisher nicht einbezogenen Bausparkassen, die von der restriktiven Kreditpolitik nur wenig betroffen werden, ihre Finanzierungszusagen im ersten Quartal ebenso wie ihre Kapitalauszahlungen um rd. ein Viertel gegenüber dem Vorjahr erhöhen.

Die *öffentlichen Haushalte* verminderten in den ersten vier Monaten d. J. ihre Verbindlichkeiten gegenüber dem Bankensystem, die vor Jahresfrist leicht gestiegen waren, um 160 Mio DM. Im einzelnen haben sie Bundesbankkredite – vorwiegend Buchkredite, die zur Deckung des saisonal hohen Finanzierungsbedarfs zum Jahreschluß in Anspruch genommen worden waren – im Betrage von 1,8 Mrd DM getilgt; dagegen haben sie bei den Geschäftsbanken per Saldo im Betrage von 1,7 Mrd DM neue Kredite aufgenommen gegen 1,5 Mrd DM in den Monaten Januar bis April 1969. Hierbei handelte es sich um langfristige Direktkredite in Höhe von 2,5 Mrd DM – überwiegend Schulscheindarlehen an den Bund –, während kurz- und mittelfristige Kredite im Betrage von 660 Mio DM zurückgezahlt wurden. Allerdings dürfte die tatsächliche langfristige Kreditgewährung der Banken an die öffentlichen Haushalte die Bestandsveränderungen der Bankenstatistik übersteigen, denn einige Banken haben langfristige Darlehensforderungen und Schulscheindarlehen an öffentliche Haushalte in recht erheblichem Umfang an ausländische Geldgeber zum Zwecke der Mittelbeschaffung in „Pension“ gegeben. Wirtschaftlich handelt es sich hierbei um eine durch Hingabe von Wertpapieren oder Abtretung von Forderungen besicherte Kreditaufnahme, aber formalrechtlich wird für die Dauer des Pensionsgeschäftes der Pensionsnehmer Eigentümer der Wertpapiere bzw. Inhaber der Darlehensforderung. (Wegen der kreditpolitischen Problematik der Pensionsgeschäfte vgl. S. 8.)

Angesichts ihrer Liquiditätsbeengung haben die Banken ihre *Wertpapierbestände* im ersten Jahresdrittel von 1970 nur wenig erhöht. Insgesamt dürften ihre Bestände an in- und ausländischen Wertpapieren in den Monaten Januar bis April um 1,2 Mrd DM zugenommen haben gegen fast 5 Mrd DM in der gleichen Vorjahreszeit<sup>3</sup>). Im wesentlichen erwarben die Kreditinstitute Bankschuldverschreibungen. Die allein zur gesamtwirtschaftlichen Kreditexpansion zu rechnenden Nettokäufe von Wertpapieren, die inländische Nichtbanken emittierten, waren weiterhin recht gering.

Im Zahlungsverkehr mit dem Ausland sind den inländischen Nichtbanken in nicht geringem Umfang wieder Mittel zugeflossen, nachdem der durch die Aufwertung ausgelöste Abfluß spekulativer Gelder aufgehört hatte. Die *Netto-Forderungen der Kreditinstitute und der Bundesbank* an das Ausland, in denen sich dieser Mittelzustrom niederschlägt, sind den statistischen Angaben zufolge in den ersten vier Monaten von 1970 um 3,2 Mrd

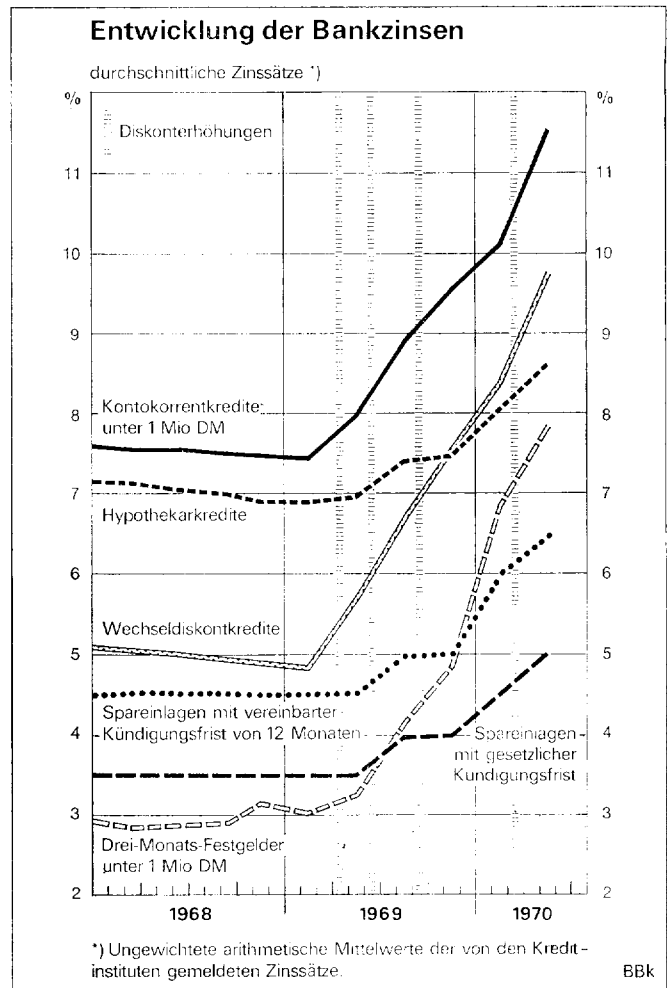
<sup>3</sup> Die Bilanzwerte lassen nur eine Zunahme der Wertpapierbestände um 350 Mio DM erkennen. Die Institute haben aber wegen des starken Rückgangs der Börsenkurse erhebliche Abschreibungen auf ihre Wertpapierbestände vorgenommen, die sich bei den festverzinslichen Wertpapieren nach vorläufigen Angaben im ersten Jahresdrittel 1970 auf rd. 0,9 Mrd DM belaufen haben.

14 DM gestiegen. Diese Zahl führt aber insofern irre, als sich in dieser Zeit die Banken für rd. 1,3 Mrd DM Mittel im Ausland durch „unter dem Bilanzstrich“ ausgewiesene Pensionsgeschäfte beschafften, die wirtschaftlich als Kreditaufnahme anzusehen sind und um die daher die Zunahme der Auslandsaktiva zu kürzen wäre. So betrachtet, war der Mittelzustrom zu den Nichtbanken aus dem Ausland im ersten Jahresdrittel von 1970 nicht viel höher als in der entsprechenden Zeit des Vorjahres (1,7 Mrd DM), wobei wie damals die Aufnahme von Finanzkrediten deutscher Unternehmen im Ausland eine erhebliche Rolle spielte (vgl. hierzu im einzelnen die Ausführungen im Abschnitt Zahlungsbilanz).

### Bankzinsen

Nach der Diskonterhöhung im März d. J. sind die Bankzinsen unter dem Einfluß der Liquiditätsknappheit weiter kräftig gestiegen. Wie die Mai-Ergebnisse der vierteljährlichen Zinserhebung bei einer Auswahl von Banken zeigen, sind die *Sollzinsen* für kurzfristige Kredite am stärksten heraufgesetzt worden, und zwar im Durchschnitt um  $1\frac{1}{3}$  Prozentpunkte, also fast im Ausmaß der Erhöhung des Diskontsatzes von vorher 6 auf  $7\frac{1}{2}$  % (vgl. das nebenstehende Schaubild). Für Kontokorrentkredite unter 1 Mio DM wurden im Mai von gut 40 % der berichtenden Kreditinstitute am häufigsten 12 % Zinsen verlangt. Insofern hat sich die alte Standardkondition – Bundesbankdiskontsatz plus  $4\frac{1}{2}$  % – wieder herausgebildet. Rd. 30 % der berichtenden Banken begnügten sich allerdings mit 11 % und weniger. Weit weniger haben sich freilich Hypothekarkredite verteuert, für die im Mai nur um gut  $\frac{1}{2}$  Prozentpunkt mehr verlangt wurde als im Februar d. J. Die Konditionen für Hypotheken auf Wohngrundstücke streuen nach Institutsgruppen je nach der Art der Refinanzierung der Hypothekarkredite recht erheblich. Die Spanne zwischen den Zinsen für Sparkassenhypotheken und denen für Hypotheken der Realkreditinstitute ist dabei in den letzten drei Monaten nicht kleiner geworden, was insofern überrascht, als – wie dargelegt – der Spareinlagenzugang beträchtlich geringer wurde und die Kreditinstitute insgesamt daher im Wettbewerb um langfristige Einlagen ihre Habenzinsen teilweise beträchtlich heraufsetzten.

Unter den *Habenzinsen* sind vor allem die Sätze für Dreimonatsfestgelder (unter 1 Mio DM) von Februar bis Mai besonders kräftig gestiegen, nämlich im Durchschnitt um 1 Prozentpunkt. Rd. 70 % der Institute meldeten Zinssätze zwischen  $7\frac{1}{4}$  und  $8\frac{3}{4}$  %. Die Zinsen für Millionengelder sind zwar nicht ganz so stark erhöht worden, doch wurden dafür in der Regel weiterhin um über 1 % höhere Sätze gezahlt als für kleinere Termineinlagen. Spargelder, deren Sätze bereits im Februar angehoben worden waren, werden in der Regel seit April um  $\frac{1}{2}$  % höher verzinst. Jahresspareinlagen werden nun weit überwiegend mit  $6\frac{1}{2}$  %, Spareinlagen mit vereinbarter Kündigungsfrist von 4 Jahren und darüber



mit  $7\frac{1}{2}$  % verzinst. Für Spareinlagen mit gesetzlicher Kündigungsfrist gewähren die Kreditinstitute mit bemerkenswert geringen Ausnahmen derzeit 5 % oder  $1\frac{1}{2}$  Prozentpunkte mehr als vor einem Jahr. Demgegenüber ist die Rendite festverzinslicher Wertpapiere in den letzten 12 Monaten um rd. 2 Prozentpunkte auf 8,7 % gestiegen.

### Bankenliquidität und Geldmarkt

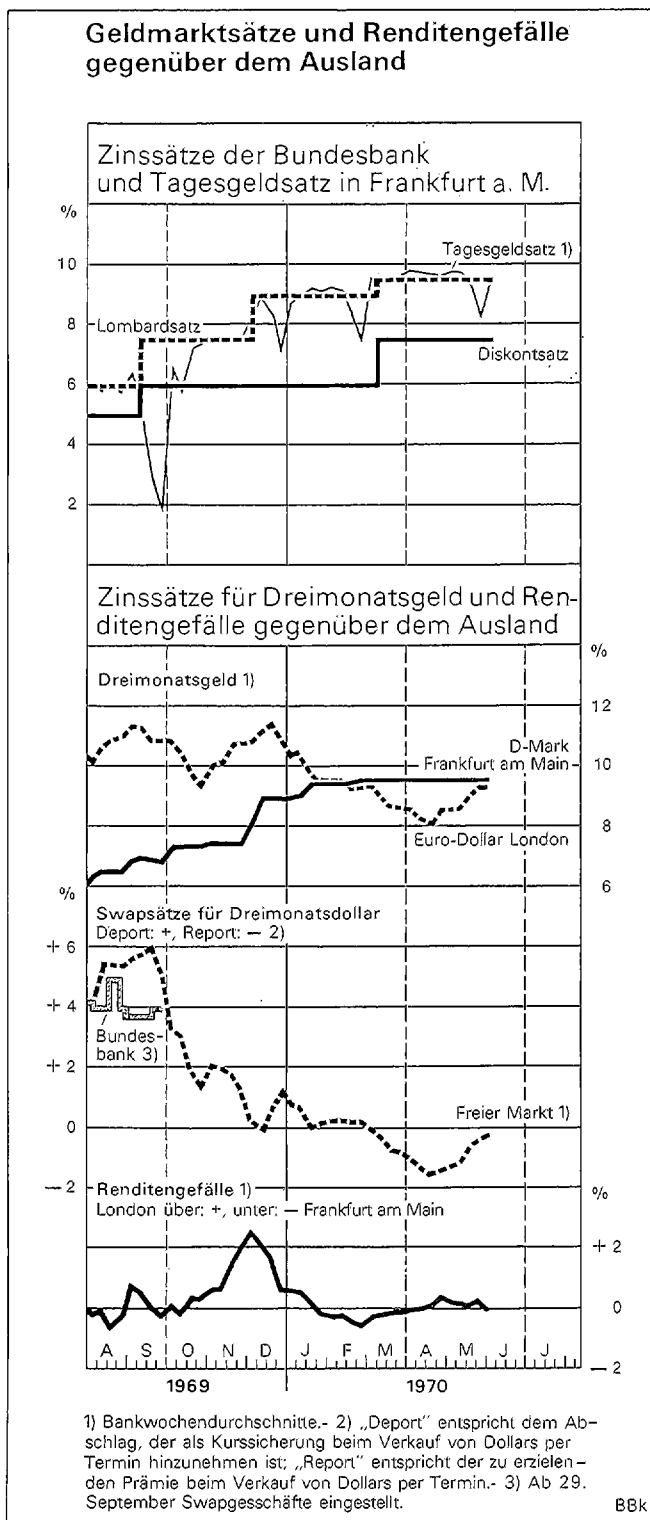
Die Liquiditätslage der Banken blieb in den letzten Monaten – wie schon mehrfach erwähnt – weiter angespannt, wenn sie sich auch insgesamt nicht mehr verschlechterte, sondern geringfügig verbesserte. Die Mittelabflüsse in das Ausland nach der Freigabe des D-Mark-Kurses und der Aufwertung, die – mit Schweregewicht im November und Dezember – die liquiden Reserven der Banken außerordentlich rasch vermindert hatten, setzten sich im laufenden Jahr nicht weiter fort, ja sie wurden in gewissem Umfang durch Mittelzuflüsse aus dem Ausland abgelöst. Dem standen kontraktive Wirkungen der öffentlichen Kassentransaktionen auf die Bankenliquidität gegenüber. Die freien Liquiditätsreserven der Kreditinstitute<sup>4)</sup>, die Ende Januar 1970 17 $\frac{1}{2}$  Mrd DM betragen hatten – etwa halbsoviel wie Ende September 1969, dem letzten Monatsendstand vor der Aufwertung der D-Mark –, sanken im März auf 15,2 Mrd DM und

4 D. h. Zentralbankguthaben, Bestände an inländischen Geldmarktpapieren, ausländische Geldmarktanlagen, unausgenutzte Rediskontkontingente abzüglich Mindestreserve-Soll und Lombardverpflichtungen der Banken gegenüber der Bundesbank.

erreichten Ende Mai 1970 – bei allerdings günstigen Saisoneinflüssen – 18¾ Mrd DM. Gemessen am Einlagenvolumen beliefen sich die freien Liquiditätsreserven Ende Mai auf 6,5 % gegenüber 5,3 % Ende März und 6,8 % Ende Dezember 1969. Die derzeitige Liquiditätslage der Banken entspricht etwa der von Mitte 1966.

Berechnet man die Veränderung der freien Liquiditätsreserven zur Ausschaltung von Stichtagszufälligkeiten wie üblich im Durchschnitt der Bankwochenstichtage, so ergibt sich von Februar bis Mai eine Zunahme von rd. 1¼ Mrd DM. Trotz des leichten Anstiegs der freien Liquiditätsreserven war der inländische *Geldmarkt*, von kurzen mindestreservetechnisch bedingten Auflockerungsphasen abgesehen, in den letzten Monaten ständig stark angespannt; nachdem die Bundesbank den Diskontsatz, der seit dem 11. September 1969 6 % betragen hatte, mit Wirkung vom 9. März 1970 auf 7 ½ % und den Lombardsatz von 9 auf 9 ½ % heraufgesetzt hatte, erreichten die Zinssätze am Geldmarkt im April das höchste Niveau seit der Währungsreform. Der Satz für Tagesgeld, der im Februar durchschnittlich bei 8,5 % gelegen hatte (Januar 9,1 %), überstieg im März, einem Monat mit „Hauptsteuertermin“, mit durchschnittlich 9,6 % sogar den Lombardsatz der Bundesbank, und auch in den ersten Junitagen war zunächst wieder das gleiche der Fall. Die Zinssätze für Monats- und Dreimonatsgeld waren im Tagesdurchschnitt des Monats Mai mit 9,5 % p. a. um rd. 0,3 Prozentpunkte höher als zu Anfang d. J. Daß sich die leichten Liquiditätszuflüsse zu den Banken auf die inländischen Geldmarktsätze in dieser Zeit nicht auswirkten, hing vor allem mit der hohen Verschuldung der Banken bei der Bundesbank zusammen. Ihr Refinanzierungsobligo erreichte im März und auch noch Anfang April Höchstwerte von 22 ½ Mrd DM, darunter Lombardverpflichtungen bis zu 4,3 Mrd DM. Erst als es im weiteren Verlauf des Monats Juni zu stärkeren Devisenzuflüssen kam, wurde die Lombardverschuldung der Banken bei der Bundesbank abgebaut und der Tagesgeldmarkt lockerte sich auf.

Im März kam es nach einer vorübergehenden Zinssenkung in den USA zwar zu einem ausgeprägten Zinsrückgang an den Eurogeldmärkten, aber seit Mitte April war der Trend der Geldmarktzinsen an den Euromärkten wie in New York wieder nach oben gerichtet, so daß neuerdings kein Zinsgefälle zum Eurodollarmarkt mehr besteht. Zu stärkeren kürzerfristigen Geldaufnahmen deutscher Banken im Ausland kam es im Februar und Anfang März. Als daraufhin die Bundesbank Auslandsverbindlichkeiten deutscher Banken mit einer 30 %igen Zuwachsreserve zusätzlich zur normalen Mindestreserve belegte, unterblieben diese Geldimporte. Allerdings versuchten einige Banken, die Zuwachsreserve zu vermeiden, indem sie, wie schon erwähnt, Gelder im Ausland in Form von Pensionsgeschäften aufnahmen. Um auch diesen Weg der Mittelbeschaffung im Ausland so weit wie möglich zu schließen, werden ab Juni die Redis-



kontkontingente der Banken bei der Bundesbank um den Betrag gekürzt, um den sich ihre (nicht bilanzierten) Verbindlichkeiten aus Pensionsgeschäften mit Ausländern seit Ende März 1970 erhöht haben. Gleiches gilt seither für die ebenfalls „unter dem Bilanzstrich“ auszuweisenden Indossamentsverbindlichkeiten der Banken aus Wechselrediskontierungen im Ausland. Die Bundesbank hat sich in diesem Zusammenhang ausdrücklich vorbehalten, weiteren Tatbeständen, die zu

| Entwicklung der Bankenliquidität  |                  |                  |
|---|------------------|------------------|
| Veränderungen im Zeitraum, berechnet auf der Basis von Monatsdurchschnittsständen; Mrd DM                                       |                  |                  |
| Position  | 1969/70          | 1970             |
|   | Okt./Jan.        | Febr./Mats       |
| I. Überwiegend marktmäßige Bestimmungsfaktoren  |                  |                  |
| 1. Bargeldumlauf (Zunahme: —)   | — 0,2            | — 1,2            |
| 2. Netto-Guthaben von Nichtbanken bei der Bundesbank (Zunahme: —)<br>darunter:<br>Bund, Länder, Lastenausgleichsfonds           | + 3,3<br>(+ 3,5) | — 1,6<br>(— 1,5) |
| 3. Geldmarktverschuldung öffentlicher Haushalte gegenüber den Kreditinstituten und der Bundesbank (Zunahme: +)                  | — 2,5            | — 0,1            |
| 4. Netto-Devisenbestand <sup>1</sup> (Zunahme: +)   | — 15,9           | + 2,8            |
| 5. Sonstige Faktoren  | + 1,8            | + 1,8            |
| Insgesamt   | — 13,5           | + 1,7            |
| II. Überwiegend kreditpolitische Bestimmungsfaktoren  |                  |                  |
| 1. Mindestreserve-Soll der Kreditinstitute <sup>2</sup> (Zunahme: —)  | + 1,3            | + 0,4            |
| 2. Offenmarktgeschäfte mit inländischen Nichtbanken <sup>3</sup> (Käufe durch Bundesbank: +)                                    | — 0,5            | — 0,5            |
| 3. Kürzung der Rediskontkontingente   | — 0,4            | — 0,4            |
| Insgesamt   | + 0,4            | — 0,5            |
| III. Erhöhung (+) bzw. Abnahme (—) der Bankenliquidität insgesamt (Summe I und II) = Veränderung der freien Liquiditätsreserven | — 13,1           | + 1,2            |
| davon:  |                  |                  |
| 1. Überschußguthaben <sup>4</sup>   | — 0,2            | — 0,1            |
| 2. Inländische Geldmarktpapiere   | — 3,9            | — 0,4            |
| 3. Geldmarktanlagen im Ausland  | — 1,0            | + 0,1            |
| 4. Unausgenutzte Rediskontkontingente   | — 5,4            | + 0,1            |
| 5. Lombardkredite (Inanspruchnahme: —)  | — 2,6            | + 1,5            |

<sup>1</sup> Netto-Währungsreserven der Bundesbank und kurzfristige Geldmarktanlagen der Kreditinstitute im Ausland. — <sup>2</sup> Ohne Bundespost. — <sup>3</sup> Einschl. Bundespost. — <sup>4</sup> Differenz aus Mindestreserve-Soll und Stand der Zentralbankguthaben der Kreditinstitute im Durchschnitt der vier Bankwochenstichtage. — ts Teilweise geschätzt.

einer Umgehung der 30 %igen Zuwachsmindestreserve führen, durch eine entsprechende Kürzung des Rediskontkontingents eines Kreditinstituts zu begegnen.

Tatsächlich hat der *Mittelzustrom aus dem Ausland* in letzter Zeit eine nicht unwichtige Rolle für die Banken gespielt, und zwar ist in den Monaten Februar bis Mai den Kreditinstituten Liquidität in Höhe von rd. 2 3/4 Mrd DM zugeflossen. Freilich waren dabei neben den Geldaufnahmen der Banken im Ausland (einschl. der Pensionsgeschäfte) auch die kurzfristigen Kreditaufnahmen der Wirtschaft von Bedeutung (vgl. hierzu Abschnitt Zahlungsbilanz). Merklich belastet wurde die Bankenliquidität andererseits aber dadurch, daß sich die *Nettoposition der zentralen öffentlichen Haushalte* gegenüber der Bundesbank (Saldo aus Guthaben und aufgenommenen Kassenkrediten) im bisherigen Verlauf des Jahres saisonbedingt erheblich verbesserte. Insgesamt betrug der Liquiditätsentzug durch die öffentlichen Kassentrans-

aktionen in den Monaten Februar bis Mai rd. 1 1/2 Mrd DM (gegenüber 1 1/4 Mrd DM in der gleichen Vorjahrszeit). In diesem Betrag ist die Einzahlung von 1,4 Mrd DM auf die Konjunkturausgleichsrücklage des Bundes und der Länder mitenthalten. Ferner hat der im März einsetzende saisonübliche Wiederanstieg des *Bargeldumlaufs* die Liquidität der Banken in den Monaten Februar bis Mai per Saldo um 1 1/4 Mrd DM verknappt. Andere Einflüsse haben die Bankenliquidität in den letzten Monaten entlastet. Einmal sind die Rediskontkontingente der Banken trotz einer am 1. Februar wirksam gewordenen Kürzung der Zusatzkontingente für Drittländerwechsel in Höhe von 0,4 Mrd DM vor allem im Zusammenhang mit der Zunahme der haftenden Mittel, aber auch durch die Einräumung von Kontingenten für Kreditinstitute, die bisher den Wechseldiskontkredit der Bundesbank nicht in Anspruch genommen hatten, stark gewachsen. Außerdem hat der Zentralbankrat mit Wirkung vom 3. April d. J. die der Ausfuhrkredit-Gesellschaft mbH eingeräumte Rediskontlinie (sog. Plafond B der AKA) um 0,5 Mrd DM auf 3 Mrd DM erhöht. Bis zu dieser Höhe werden Wechsel, die zur Finanzierung von Exporten vornehmlich nach Entwicklungsländern begeben werden, von der Bundesbank ohne Anrechnung auf die individuellen Rediskontkontingente angekauft. In dem statistischen Gesamtbild der Liquiditätsentwicklung werden diese Einflüsse unter den *sonstigen Faktoren* erfaßt, die in den letzten vier Monaten zusammen einen beträchtlichen Liquiditätszufluß zu den Banken von 1,8 Mrd DM bewirkt haben (vgl. Tabelle).

*Kreditpolitische Maßnahmen* der Bundesbank haben in der Berichtsperiode nur in sehr geringem Umfang einengend auf die Liquidität der Banken gewirkt. Es handelte sich dabei vor allem um die bereits erwähnte Kürzung der Zusatzkontingente für Drittländerwechsel. Zuwachsreserven für Auslandsverbindlichkeiten hatten die Banken wegen der Rückführung der hiervon betroffenen Verbindlichkeiten unter den Stand am Referenzstichtag im allgemeinen bisher nicht zu halten. Die Mindestreserveanforderungen der Banken haben sogar wegen eines zeitweiligen Rückgangs der reservepflichtigen Verbindlichkeiten gegenüber Nichtbanken leicht abgenommen. Im Mai dürfte das Reserve-Soll (ohne Geldinstitute der Post) rd. 18,0 Mrd DM betragen haben, verglichen mit etwa 18,3 Mrd DM im Januar 1970.

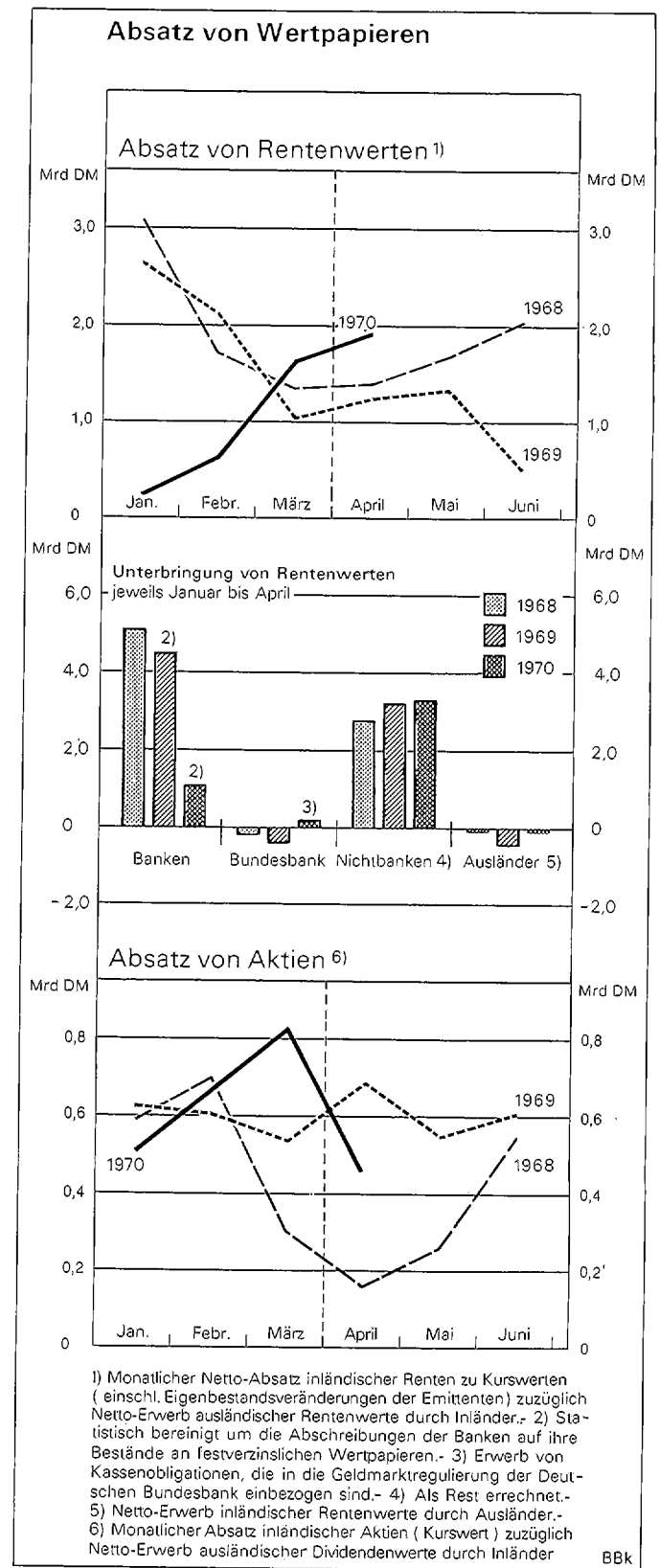
Die Liquiditätszuflüsse zu den Banken in Höhe von insgesamt 1 1/4 Mrd DM in dem betrachteten Zeitraum ermöglichten per Saldo vor allem einen Abbau der Lombardverschuldung der Banken gegenüber der Bundesbank, während sich die übrigen Komponenten der Liquiditätsreserven nur wenig veränderten. Im Tagesdurchschnitt des Monats Mai waren die Lombardverpflichtungen mit 1,4 Mrd DM um etwa 1 1/2 Mrd DM niedriger als im Januar. Ende Mai betragen sie lediglich 0,6 Mrd DM, verglichen mit gut 1,5 Mrd DM Ende Januar 1970. Andererseits haben allerdings die Kreditinstitute in verstärktem Maße Wechsel rediskontiert, näm-

lich um rd. 1 ¼ Mrd DM, also um beinahe ebensoviel, wie sie ihre Lombardkredite vermindert haben, doch sind trotz der höheren Inanspruchnahme die unausgenutzten Rediskontkontingente der Banken wegen der starken Zunahme der festgesetzten Kontingente noch geringfügig gestiegen. Die Bestände der Banken an inländischen Geldmarktpapieren gingen vor allem im Zusammenhang mit Abgaben an die Bundesbank weiter zurück.

**Wertpapiermärkte**

Die deutschen Wertpapiermärkte standen in den letzten Wochen überwiegend im Zeichen weiterer Kursabschwächungen. Besonders kräftige Rückschläge mußte der Aktienmarkt hinnehmen, auf dem sich die seit längerem leicht abwärtsgerichtete Kursbewegung um die Monatsmitte Mai stark beschleunigte und gegen Monatsende – im Gefolge der Kurseinbrüche in New York – in eine Baisse mit hohen Kursverlusten überging. Allerdings erholten sich die Kurse binnen zweier Tage wieder, und bis zum Abschluß dieses Berichts blieb das Kursniveau unverändert. Aber auch der Rentenmarkt ist im Mai erneut unter Kursdruck geraten; die von uns ermittelte tägliche Durchschnittsrendite einer Auswahl relativ häufig gehandelter Rentenwerte stieg auf Grund dieser Kurtendenz von 8,1 % Ende April auf 8,7 % am 12. Juni. Sie liegt damit um 1,2 Prozentpunkte über ihrem Stand von Ende 1969 und hat auch den während der vorangegangenen Hochzinsperiode im dritten Vierteljahr 1966 ermittelten Höhepunkt (8,4 %) überschritten. Nachdem die letzten großen Anleihen des Bundes und seiner Sondervermögen dank reger Nachfrage des Publikums mit Renditen von 8,35 % (bei der Bundesbahn-Anleihe im März) und 8,23 % (bei der 410 Mio DM-Anleihe des Bundes von Ende April) abgesetzt werden konnten, mußte für die ab 26. Mai zum Verkauf stehende achtprozentige 100 Mio DM-Anleihe der Lastenausgleichsbank, die ursprünglich zu den gleichen Bedingungen wie die Bundesanleihe aufgelegt werden sollte, der Emissionskurs von 99,5 auf 98,75 % ermäßigt und dadurch die Rendite für den privaten Käufer von 8,25 % auf 8,4 % erhöht werden. Die Anleihe wurde nur schleppend abgesetzt. Ende Mai haben einige Girozentralen erstmals Kommunalobligationen mit einem Nominalzins von 8 ½ % auf den Markt gebracht, deren Rendite bei einem Ausgabekurs von 99 ¾ % und einer Laufzeit von 8 Jahren 8 ¾ % beträgt; für institutionelle Anleger, denen bei Abnahme größerer Posten Vorzugskurse eingeräumt werden, erbringen diese Papiere sogar eine Verzinsung von bis zu 8,9 %. Auch diese Papiere wurden eher zögernd aufgenommen.

Von Bedeutung für die erneute Versteifung am Rentenmarkt war einmal, daß im Ausland die Zinssätze wieder gestiegen sind und beispielsweise am Euro-Kapitalmarkt neue Höchstwerte erreicht haben. Die Durchschnittsrendite einer Auswahl von Euro-DM-Anleihen, die Ende



April 8,6 % betragen hatte, erhöhte sich bis zum 1. Juni um fast einen Prozentpunkt auf 9,5 %; seitdem ist sie wieder etwas – auf 9,1 % am 11. Juni – gesunken. Darüber hinaus wurde der Rentenmarkt vermutlich durch die Kursrückschläge am Aktienmarkt und durch die

IOS-Krise, besonders aber wohl durch die Erkenntnis beeinflußt, daß die sich fortsetzende Hochkonjunktur und die anhaltenden Preissteigerungen weiterhin restriktive Maßnahmen mit zinserhöhender Tendenz erforderlich machen. Hinzu kamen Befürchtungen, daß die für die nächste Zeit angekündigten größeren Anleihen von Bundesbahn und Bundespost sowie vor allem die auf eine Milliarde DM veranschlagte Bildungsanleihe den Markt überfordern könnten. Die Anleger hielten sich daher zunehmend zurück, was ihnen um so leichter fiel, als gegenwärtig zahlreiche kurzfristige Anlagen – nicht zuletzt auf Terminkonten – ähnlich hohe und höhere Zinsen als die Anlage am Rentenmarkt, jedoch ohne Kursrisiko, bieten.

#### Absatz und Unterbringung von Rentenwerten

Gemessen an der Unsicherheit über die Kursentwicklung war der Verkaufserfolg am deutschen Rentenmarkt in den ersten vier Monaten von 1970 durchaus befriedigend. Insgesamt erreichte der Netto-Absatz inländischer Rentenwerte zuzüglich des Netto-Erwerbs ausländischer Rentenwerte durch Inländer im Zeitraum Januar bis April 4,5 Mrd DM (Kurswert) oder nur gut ein Drittel weniger als in der gleichen Zeitspanne des Vorjahres (7,1 Mrd DM), in der die hohen Liquiditätszuflüsse aus dem Ausland auch den Rentenmarkt stark begünstigt hatten; im gleichen Jahresdrittel von 1968 hatte – unter gleichfalls günstigeren Liquiditätsbedingungen für die Banken – der Rentenabsatz ebenfalls 7,1 Mrd DM betragen. Der Absatzrückgang im Vergleich zum Vorjahr betraf in erster Linie ausländische Rentenwerte, von denen in der Berichtsperiode nur noch gut  $\frac{1}{2}$  Mrd DM verkauft wurden gegenüber dem alle früheren Relationen sprengenden Betrag von 2,5 Mrd DM in der entsprechenden Zeit des Vorjahres. Im Hinblick auf die veränderte Liquiditätslage im Bankenbereich und die geringe Kaufbereitschaft des Publikums waren von Januar bis März keine auf D-Mark lautenden Auslandsanleihen mehr aufgelegt worden; erst im April wurden wieder zwei DM-Auslandsanleihen über insgesamt 200 Mio DM placiert.

Der Absatzrückgang inländischer Rentenwerte hielt sich im ersten Jahresdrittel 1970 im Vergleich zur gleichen Vorjahrszeit in engeren Grenzen; es wurden rd. 4 Mrd DM netto und damit nur rd. 600 Mio DM weniger als im vergleichbaren Vorjahrszeitraum untergebracht. Anders als in den Vorjahren nahm der Rentenmarkt allerdings in den ersten beiden Monaten nur den fünften Teil des Vorjahrsergebnisses auf, während der Absatz in den Monaten März und April rd. dreimal so groß war wie im Vorjahr und sogar noch um ein Drittel bzw. 40 % höher als im März und April der Jahre 1968 und 1967. Offensichtlich wurde nach der Diskonterhöhung von Anfang März eine Stabilisierung des Rentenmarktes auf erhöhtem Renditenniveau für wahrscheinlich gehalten.

Die größere Aufnahmefähigkeit des Rentenmarktes im März und April kam vor allem den öffentlichen Haushalten zugute. Sie konnten in diesen beiden Monaten, nachdem der Nominalzins für neue Anleihen auf 8 % heraufgesetzt worden war, erstmals seit Jahresbeginn wieder selbst Emissionen am Rentenmarkt unterbringen, und zwar im Gesamtbetrag von rd. 775 Mio DM netto; im Januar und Februar dagegen war der Umlauf an öffentlichen Rentenwerten durch Tilgungen per Saldo um insgesamt 400 Mio DM zurückgegangen. Öffentliche Stellen profitierten von der höheren Ergiebigkeit des Rentenmarktes im März und April außerdem auch dadurch, daß die Realkreditinstitute erheblich mehr Kommunalobligationen als in den beiden ersten Monaten d. J. verkaufen konnten. Insgesamt nahm der Absatz von Kommunalobligationen von 675 Mio DM netto im Januar und Februar d. J. auf fast 1,5 Mrd DM in den beiden folgenden Monaten März und April zu. Der Gegenwert dieser Papiere dient größtenteils der Refinanzierung von Darlehen an öffentliche Schuldner, und zwar nicht nur an nichtemissionsfähige Gemeinden, sondern in erheblichem Maße auch an den Bund. So hat der Bund allein von Januar bis Mai rd. 1,6 Mrd DM Schuldscheindarlehen bei Kreditinstituten aufgenommen.

Der Absatz von Pfandbriefen betrug im bisherigen Verlauf d. J. 650 Mio DM netto, verglichen mit gut 1,4 Mrd DM in der gleichen Zeitspanne des Vorjahres. Hierin spiegelt sich das mit steigendem Zins schwieriger gewordene Hypothekengeschäft der Realkreditinstitute wider: in der Zeit von Januar bis April 1970 haben die Pfandbriefinstitute um gut ein Drittel weniger Hypotheken für den Wohnungsbau zugesagt als in der gleichen Zeit des Vorjahres.

Industrieunternehmen haben den Rentenmarkt im ersten Jahresdrittel 1970 mit insgesamt 325 Mio DM netto in Anspruch genommen. Dieses Ergebnis beruhte ausschließlich auf der Emission einer größeren Wandelanleihe durch ein Unternehmen der chemischen Industrie. Normale Industrieobligationen dagegen sind schon seit längerem nicht mehr begeben worden; der Umlauf an diesen Titeln geht vielmehr wegen der laufenden Tilgungen ständig zurück. Industrieunternehmen ziehen es vor, längerfristige Mittel entweder bei Banken und Versicherungen oder am Aktienmarkt aufzunehmen.

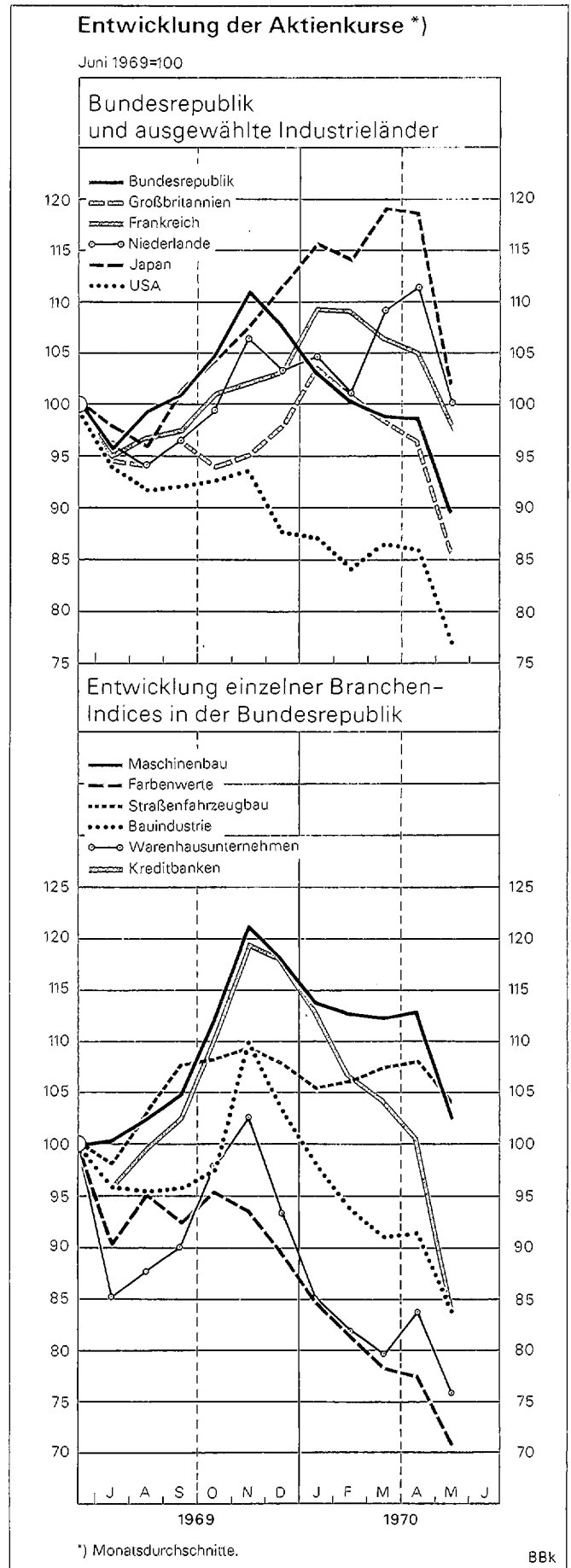
Unter den Erwerbern neuer Rentenwerte haben die Banken in den ersten Monaten dieses Jahres weiter an Bedeutung verloren. Bei Berücksichtigung der Abschreibungen auf den Wertpapierbestand infolge von Kursrückgängen ergibt sich, daß Kreditinstitute in den ersten vier Monaten d. J. für gut 1 Mrd DM Rentenwerte erworben haben gegenüber rd. 4,7 Mrd DM in der entsprechenden Vorjahrszeit. Dabei sind die Bestände der Kreditinstitute an Kassenobligationen der öffentlichen Hand mit einer Restlaufzeit von höchstens 18 Monaten infolge von Verkäufen an die Bundesbank um gut 200 Mio DM zurückgegangen.

Inländische Nichtbanken, im wesentlichen also Kapital-sammelstellen und private Haushalte, schränkten ihre Käufe nicht ein. Sie erwarben im ersten Jahresdrittel 1970 für rd. 3,3 Mrd DM netto in- und ausländische Rentenwerte und damit sogar noch geringfügig mehr als in den ersten vier Monaten von 1969. Das Scher-gewicht der Käufe lag in den Monaten März und April, in denen die Nichtbanken allein gut 2,6 Mrd DM für den Rentenerwerb aufwandten. Dabei hat sich der Anteil der auf private Haushalte entfallenden Rentenkäufe anscheinend weiter erhöht. Das ist aus den verfügbaren Ang-aben für die Kapitalsammelstellen zu schließen. Die privaten Versicherungsunternehmen haben in den ersten drei Monaten von 1970 (die Versicherungsunternehmen melden ihre Vermögensanlagen nur vierteljährlich) nur für etwa 550 Mio DM netto festverzinsliche Wertpapiere gekauft gegen 840 Mio DM im ersten Vierteljahr 1969. Die Käufe der Sozialversicherungen spielten ebenso wie die anderer öffentlicher Haushalte und der Wirtschafts-unternehmen vermutlich keine größere Rolle. Die Ren-tenkäufe der privaten Haushalte dürften demzufolge im ersten Drittel 1970 etwa 2,5 Mrd DM betragen haben und damit rd. 1/2 Mrd DM mehr als vor einem Jahr. Die hohen Renditen und die Hoffnung auf Kursgewinne bei einer zukünftigen Zinssenkung haben sicher mit dazu beigetragen, daß die privaten Sparer trotz insgesamt ver-ringerter Ersparnisbildung in so großem Umfang festver-zinsliche Wertpapiere gekauft haben. Teils dürfte dies auch mit dem derzeit geringeren Interesse am Erwerb von Investmentzertifikaten zu erklären sein, bei denen wegen der Börsenschwäche die Chance einer Wertstei-gerung gering erachtet wird und die laufenden Erträge überdies weit bescheidener sind.

Ausländische Anleger haben, wie nun schon seit länge-rem, keine deutschen Rentenwerte erworben, sondern solche Titel per Saldo verkauft, allerdings mit insgesamt 55 Mio DM weniger als in den vorangegangenen vier Monaten (530 Mio DM) oder im ersten Jahresdrittel 1969 (450 Mio DM).

**Aktienmarkt**

Am Aktienmarkt hat sich die Abwärtsbewegung der Kurse, die Ende November v. J. eingesetzt hatte – nach einer vorübergehenden Befestigung im April – im Laufe des Mai verstärkt. Der vom Statistischen Bundesamt be-rechnete Index der Aktienkurse (31.12.1965=100), der am Ende der ersten Maiwoche noch bei 138 gelegen hatte, fiel mit Schwerpunkt in der vierten Maiwoche auf den in diesem Jahr tiefsten Stand von 118 am 27. Mai. An den beiden folgenden Tagen setzten dann kräftige Kursstei-gerungen ein, so daß sich der Kurs-Index bis zum letzten Börsentag des Mai wieder auf annähernd 126 hob; bis zum Abschluß dieses Berichts hat er sich dann kaum noch verändert. Das Aktienkursniveau liegt derzeit im-mer noch erheblich – um fast ein Fünftel – unter dem Stand vom Jahresanfang und rd. ein Viertel unter dem



20 bisherigen Höchststand vom 17. November v. J. (163,4). Gegenwärtig entspricht der Gesamtindex der börsennotierten Aktien etwa dem von Mitte April 1968. Von den Kursrückgängen wurden die einzelnen Branchen in unterschiedlichem Maße betroffen. Die stärksten Kurseinbußen seit dem November-Höchststand wiesen Bank-Aktien auf. Sie verloren bis zum 10. Juni 36 % ihres damaligen Standes, wobei fast die Hälfte dieses Verlustes auf den Mai entfiel. Kurseinbußen von mehr als 30 % des jeweiligen Höchststandes verzeichneten daneben noch die Aktien der elektrotechnischen Industrie (32 %) sowie der Warenhausunternehmen (31 %). Als relativ widerstandsfähig erwiesen sich demgegenüber die Aktien der Eisen- und Stahlindustrie und des Straßenfahrzeugbaus, die nur um 4 bzw. 11 % im Kurse nachgaben.

Die Gründe für die Kursabschwächung und insbesondere die scharfen Kurseinbrüche im Mai und die anschließende Erholung sind zahlreich und in ihrem Gewicht nur schwer abzuschätzen. Eine gewisse Rolle für die Börsenschwäche hat zweifellos die schon monatelang andauernde Baisstendenz an den großen internationalen Börsen gespielt, insbesondere in den USA und in Japan, die freilich in jüngster Zeit von Kurssteigerungen abgelöst worden ist, von denen auch die deutschen Börsen im gleichen Sinne beeinflusst wurden. Hinzu kam die durch die IOS-Krise ausgelöste Unsicherheit, die zum einen mit einem allgemeinen Vertrauensschwund verbunden war, zum anderen aber wohl auch unmittelbar durch Aktienverkäufe aus dem Vermögen der Investmentfonds den Markt belastete. Vor allem sind es aber binnenwirtschaftliche Gründe, die die Aktienkursentwicklung in der Bundesrepublik negativ beeinflussten. Einmal bestehen Befürchtungen, daß der derzeitige Boom bald zu Ende gehen könnte und die in Gang gekommenen Kostensteigerungen die Gewinne der Unternehmen mehr und mehr schmälern. Hinzu kommt, daß die Dividendenrenditen, wenn sie auch wegen der starken Kursrückgänge in einigen Fällen eine durchaus beachtliche Höhe erreicht haben, mit der Verzinsung anderer Anlageformen, wie etwa der Anlage in Rentenwerten, Schuldscheindarlehen oder in Termineinlagen, nicht entfernt konkurrieren können, ganz abgesehen davon, daß sie auf der Basis der zuletzt bekanntgegebenen Dividenden errechnet sind, bei denen aber keineswegs sicher ist, ob sie – bei rückläufigen Gewinnen – auch im nächsten Jahr noch gezahlt werden können.

Die Emissionen von inländischen Aktien waren im ersten Jahresdrittel mit knapp 1,2 Mrd DM nur geringfügig niedriger als in den vorangegangenen vier Monaten September bis Dezember 1969, aber fast dreimal so hoch wie in den ersten vier Monaten von 1969, in denen sie freilich ungewöhnlich gering gewesen waren. Da Inländer auf der anderen Seite erheblich weniger ausländische Dividendenwerte erworben haben als vor einem Jahr (1,3 Mrd DM gegen rd. 2,1 Mrd DM damals), war die gesamte Marktanspruchnahme mit fast 2,5 Mrd DM

nahezu ebenso hoch wie im ersten Drittel von 1969. Geringer als im Vorjahr war vor allem der Erwerb von ausländischen Investmentzertifikaten (260 Mio DM gegen 960 Mio DM vor einem Jahr). Der Netto-Absatz der deutschen Investmentfonds ist absolut sogar noch etwas stärker zurückgegangen – von 1 510 Mio DM auf 690 Mio DM –; relativ war die Abnahme aber nicht so groß wie bei den ausländischen Fonds. Bei den deutschen Aktienfonds, die im ersten Jahresdrittel für 470 Mio DM netto neue Zertifikate absetzten, betrug der Rückgang nur rd. ein Drittel. Wesentlich ausgeprägter war der Rückgang bei den deutschen Rentenfonds, die im ersten Jahresdrittel nur noch 200 Mio DM und damit weniger als ein Viertel des entsprechenden Vorjahrsergebnisses (825 Mio DM) verkauften.

Erwerber von Dividendenwerten waren wie üblich fast ausschließlich inländische Nichtbanken. Sie kauften im bisherigen Verlauf d. J. für 2,4 Mrd DM netto in- und ausländische Dividendenwerte. Das waren 300 Mio DM mehr als vor einem Jahr. Inländische Banken stockten ihre Aktienportefeuilles in der gleichen Zeit nur um 240 Mio DM auf (im ersten Jahresdrittel 1969: 300 Mio DM), während Ausländer wiederum wie schon in der Vorperiode per Saldo deutsche Dividendenwerte veräußerten, und zwar in Höhe von 170 Mio DM nach 250 Mio DM in den vorangegangenen vier Monaten und Netto-Käufen von etwas über 100 Mio DM im ersten Jahresdrittel von 1969.

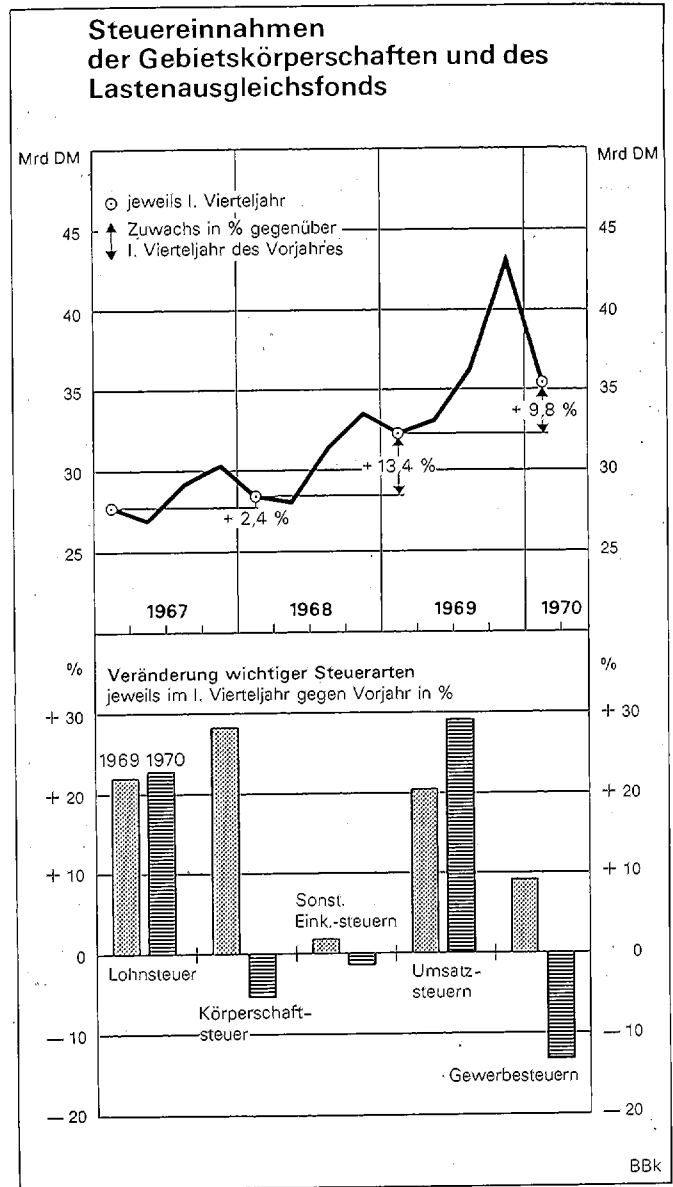


Entwicklung seit Beginn des Jahres 1970

Die Tendenz zur Verbesserung der Kassenabschlüsse, die für das Jahr 1969 – wie schon für 1968 – kennzeichnend gewesen war, hat sich bei der Gesamtheit aller öffentlichen Haushalte im ersten Quartal 1970 zwar fortgesetzt, jedoch schwächer als zuvor. Nach den bisher verfügbaren Angaben sind bei den zentralen öffentlichen Haushalten – Bund, Länder, Lastenausgleichsfonds und ERP-Sondervermögen – sowie bei den Rentenversicherungen und der Bundesanstalt für Arbeit im ersten Quartal 1970 Kassenüberschüsse in Höhe von knapp 4 Mrd DM entstanden. Wenn sie damit auch um etwa 1,4 Mrd DM größer als im ersten Quartal 1969 waren, so hatten sich die Kassenabschlüsse jeweils im Vergleich zum Vorjahr noch im vierten Quartal 1969 um 1,9 Mrd DM und im Quartalsdurchschnitt von 1969 um 2 1/4 Mrd DM verbessert. Das Bild wäre weniger günstig, wenn auch die Gemeinden einbezogen werden könnten, denn die kommunalen Haushalte dürften im ersten Quartal 1970 mit einem höheren Defizit abgeschlossen haben als ein Jahr zuvor, doch liegen genaue Zahlen hierüber nicht vor. Eine weitere Veränderung gegenüber dem Jahr 1969 besteht darin, daß die jüngste Verbesserung der Kassenlage zu einem erheblichen Teil auf die Rentenversicherungen zurückgeht und insoweit mit den „eingebauten Stabilisatoren“ dieser Haushalte zusammenhängt, während sich die Kassenentwicklung der Gebietskörperschaften insgesamt nur noch wenig verbesserte.

Die Kassenabschlüsse der öffentlichen Haushalte haben sich vor allem deshalb in jüngster Zeit weniger verbessert, weil die *Einnahmen* nicht mehr in gleich starkem Maße wuchsen wie in den vorangegangenen Quartalen. Die Steuereinnahmen der Gebietskörperschaften und des Lastenausgleichsfonds und die Beitragseingänge bei den Rentenversicherungen der Arbeiter und der Angestellten sowie der Bundesanstalt für Arbeit zusammen genommen stiegen im ersten Vierteljahr 1970 um gut 12 % gegen 19 % im ganzen Jahr 1969. Steuern und Beiträge zu den Sozialversicherungen haben sich dabei unterschiedlich entwickelt: Während sich der Zuwachs der Steuereinnahmen erheblich abflachte, stiegen die Beitragseinnahmen außerordentlich stark.

Die *Steuereinnahmen* der Gebietskörperschaften und des Lastenausgleichsfonds waren im ersten Quartal 1970 um rd. 10 % höher als vor Jahresfrist, nachdem sie im Jahre 1969 insgesamt um 19 % zugenommen hatten. Das Wachstum der Steuern hat sich jedoch nicht aus konjunkturellen Gründen abgeschwächt, sondern vor allem deshalb, weil Sonderfaktoren verschiedener Art, die das Steueraufkommen im Vorjahr hinaufgeschraubt hatten, sich in diesem Jahr dagegen mindernd auf die Einnahmen auswirken. Namentlich sind im ersten Quartal 1970 die Erträge aus der Gewerbesteuer mit 2,6 Mrd DM um 13 % niedriger ausgefallen als vor Jahresfrist; denn nunmehr beginnt sich einnahmemindernd auszuwirken,



daß die Gemeinden Ende 1969 hohe Vorauszahlungen und beschleunigte Abschlußzahlungen vereinnahmt hatten, da diese Einnahmen ihnen damals noch voll zustanden, während sie seit Anfang 1970 wegen der inzwischen in Kraft getretenen Finanzreform an der Gewerbesteuer nur noch mit rd. 60 % partizipieren. (Gleichwohl stehen sich die Gemeinden nun finanziell besser als vorher, weil sie gleichzeitig an bestimmten Steuern des Bundes und der Länder beteiligt wurden.) Für das Aufkommen aus allen übrigen Steuern (außer den reinen Gemeindesteuern) liegen statistische Angaben inzwischen bis April vor; diese Steuereinnahmen erhöhten sich in den Monaten Januar bis April nur noch um 14 % nach einer Zunahme um 18,5 % im ganzen Jahr 1969. Besonders fiel ins Gewicht, daß die Erträge aus den Einkommensteuern mit 10 % weit weniger wuchsen als im Jahr 1969 insgesamt (+ 17 %). Zwar stiegen die Einnahmen aus der Lohnsteuer wegen der starken Expansion der Löhne und Gehälter mit gut 24 % etwas

stärker als zuvor, jedoch kamen aus der veranlagten Einkommensteuer um 7 % weniger und aus der Körperschaftsteuer sogar um 9 % weniger auf als im ersten Jahresteil von 1969. Zum Teil hängt dies damit zusammen, daß sich bei der veranlagten Einkommensteuer die Veranlagung für 1968 und damit auch die Anpassung der vierteljährlichen Vorauszahlungen neuerdings verzögert hat und bei der Körperschaftsteuer im Vorjahr die Anpassung der Vorauszahlungen verstärkt betrieben worden war, was auch von der Steuerneuerverteilung ab 1. Januar 1970 beeinflusst gewesen sein könnte. Die Einnahmen aus den Umsatzsteuern stiegen zwar nicht mehr in dem Maße wie 1969, jedoch mit 23 % nochmals recht stark. Hierbei spielte neben der kräftigen Expansion der nominalen Wertschöpfung (der Basis dieser Steuern) namentlich eine Rolle, daß das Aufkommen im Januar/Februar 1969 wegen Erstattungen für in den „Altverträgen“ enthaltene Bruttoumsatzsteuer noch niedrig gewesen war. In den beiden Monaten April und Mai 1970 war dagegen der Zuwachs gegenüber der gleichen Vorjahrszeit, in der kaum noch Rückerstattungen geleistet worden waren, mit 9 % nicht mehr besonders hoch. Auch das Aufkommen aus den übrigen Steuern entwickelte sich insgesamt gesehen etwas schwächer als 1969. Im Gegensatz zu den Steuereinnahmen haben die *Beitragseinnahmen* der beiden großen Rentenversicherungszweige und der Bundesanstalt für Arbeit weiter sehr kräftig expandiert. Sie nahmen in den Monaten Januar bis April 1970 im Vergleich zur entsprechenden Vorjahrszeit um 25 % zu und damit weit mehr als im Jahr 1969 (18 %). Neben den Lohnsteigerungen trug hierzu namentlich bei, daß zum Jahresbeginn 1970 der Beitragssatz für die Rentenversicherungen der Arbeiter und der Angestellten abermals erhöht worden war.

Die *Ausgaben* der öffentlichen Haushalte insgesamt dürften im ersten Quartal 1970 zwar etwas schwächer zugenommen haben als im ganzen Jahr 1969 (10 %), jedoch sind sie stärker gewachsen als im ersten Quartal des Vorjahres. Bund und Länder verausgabten zusammen genommen gut 6 % mehr als vor Jahresfrist (im April und Mai sind allerdings die Kassenausgaben des Bundes merklich kräftiger gestiegen als im ersten Quartal). Außerordentlich stark erhöht haben sich die Personalaufwendungen, denn im Vorjahresvergleich wirkte sich nicht nur die zum 1. Januar 1970 vorgenommene Anhebung der Löhne und Gehälter aller öffentlichen Bediensteten um 8 % (mindestens aber um monatlich 100 DM) aus, sondern auch noch die Heraufsetzung der Beamtensätze zum 1. April 1969 um durchschnittlich 5 %. Die übrigen Ausgaben sind insgesamt nur mäßig gewachsen. Bei den beiden großen Rentenversicherungszweigen und der Bundesanstalt für Arbeit waren die Aufwendungen im ersten Quartal um etwa 10 % höher als ein Jahr zuvor. Zwar stiegen die Rentenausgaben weniger stark als 1969, da die laufenden Renten zum Jahresbeginn 1970 um einen geringeren Prozentsatz angehoben wurden als ein Jahr zuvor, jedoch entstanden der Bundes-

### Verschuldung der Gebietskörperschaften \*)

Mrd DM (Zunahme: +, Abnahme: —)

| Schuldart                  | 1. Vierteljahr |        |        |
|----------------------------|----------------|--------|--------|
|                            | 1968           | 1969   | 1970   |
| Buchkredite der Bundesbank | — 2,22         | — 1,34 | — 1,85 |
| Geldmarktpapiere 1)        | + 1,81         | — 1,09 | — 0,53 |
| Kassenobligationen         | + 0,74         | — 0,03 | — 0,20 |
| Anleihen                   | + 0,63         | — 0,26 | — 0,16 |
| Bankkredite                | + 2,26         | + 2,52 | + 1,96 |
| Sonstige Schulden 1)       | + 0,06         | — 0,05 | — 0,03 |
| Insgesamt                  | + 3,27         | — 0,25 | — 0,81 |

\* Einschl. Lastenausgleichsfonds und ERP-Sondervermögen. — 1 Nähere Aufgliederung vgl. Tabelle VII, 6 im Statistischen Teil dieses Berichtes. — Differenzen in den Summen durch Runden.

anstalt für Arbeit durch den strengen Winter sehr hohe Mehrausgaben.

Die im ersten Quartal erzielten Überschüsse wurden ähnlich wie in der gleichen Zeit des Vorjahres überwiegend dazu verwendet, die *Kassenmittel* anzureichern. Die Einlagen der zentralen öffentlichen Haushalte bei der Bundesbank waren Ende März um 3,3 Mrd DM höher als Ende Dezember 1969; hiervon entfielen 1,4 Mrd DM auf die Aufstockung der auf Sonderkonten gebuchten Konjunkturausgleichsrücklagen. Dem stand allerdings gegenüber, daß die Gemeinden — stärker als vor Jahresfrist — auf ihre bei Kreditinstituten unterhaltenen Einlagen zurückgriffen und auch die Sozialversicherungen, vorwiegend saisonbedingt, Reserven abbauten. Ein Teil der Kassenüberschüsse diente auch dazu, die *Verschuldung* der Gebietskörperschaften zu vermindern, und zwar im ersten Quartal um etwa 0,8 Mrd DM. Überdies setzte sich die Tendenz zur Konsolidierung kurzfristiger Schulden fort. Die öffentlichen Haushalte verringerten ihre kürzerfristigen Schulden in Form von unverzinslichen Schatzanweisungen und Kassenobligationen im ersten Quartal um 0,7 Mrd DM, außerdem wurde der Buchkredit der Bundesbank, den die Haushalte Ende 1969 mit 2 Mrd DM beansprucht hatten, bis Ende März fast völlig getilgt. Beides — die Tilgung von Schuldtiteln, die in die Geldmarktregulierung einbezogen sind, sowie die Reduzierung des Buchkredits der Bundesbank — verringerte die freien Liquiditätsreserven der Kreditinstitute und unterstützte damit — ebenso wie die Geldstilllegung auf den Bundesbankkonten der öffentlichen Stellen — den restriktiven Kurs der Kreditpolitik der Bundesbank. Die längerfristigen Schulden erhöhten sich im ersten Quartal 1970 um fast 1,8 Mrd DM.

### Weitere Aussichten

Im weiteren Verlauf des Jahres werden sich — soweit sich das zur Zeit übersehen läßt — die im ersten Quartal beobachteten Tendenzen fortsetzen. Eine weitere Zunahme der Kassenüberschüsse dürfte sich praktisch auf

die Sozialversicherungen beschränken, deren Einnahmen 1970 um schätzungsweise 4 Mrd DM über die Ausgaben hinausgehen dürften (nach einem Defizit von etwa 1/2 Mrd DM in 1969). Diese Überschubbildung beruht freilich im wesentlichen auf der Wirkung der im System der gesetzlichen Rentenversicherungen „eingebauten Stabilisatoren“, sie ist also nicht das Ergebnis besonderer konjunkturdämpfender finanzpolitischer Maßnahmen. Bei den *Gebietskörperschaften* dürften im ganzen Jahr 1970 etwas geringere Kassenüberschüsse als im Jahre 1969 erzielt werden. Ihre Steuereinnahmen werden dabei nach der letzten Steuerschätzung um 10 % (also ebenso stark wie im ersten Quartal) zunehmen, wobei unterstellt ist, daß das nominale Bruttosozialprodukt in 1970 um 12 1/2 % wächst und daß die in Aussicht genommene Verdoppelung des Arbeitnehmerfreibetrags bei der Lohnsteuer per 1. Juli 1970 sich kassenmäßig erst Anfang 1971 auswirkt. Die Ausgaben der Gebietskörperschaften werden dagegen im Jahr 1970 voraussichtlich etwas stärker als die Einnahmen zunehmen, und zwar auch dann, wenn die bei Bund und Ländern geplanten Ausgabensperren voll verwirklicht werden. Überdurchschnittlich expandieren werden vor allem die Personalausgaben. Auch bei den Ausgaben für Sachinvestitionen, deren Schwergewicht bei den Gemeinden liegt, erscheint dies insbesondere wegen der starken Preissteigerungen nicht ausgeschlossen.

Wenn infolge des Rückgangs des Kassenüberschusses der Gebietskörperschaften ein restriktiver Effekt auf die Einkommens- und Nachfrageentwicklung nicht mehr ausgeübt wird (während das 1969 auf Grund des Umschlagens von Kassendefiziten in Kassenüberschüsse in beträchtlichem Maße der Fall gewesen war), so dürften doch die Kassentransaktionen der Bankenapparates weiter verknappend wirken. Zum einen wird 1970 der Umlauf an Geldmarktpapieren, die liquide Reserven der Banken darstellen, weiter verringert werden, wenn auch weit weniger als 1969. Zum anderen werden die Gebietskörperschaften ihre Einlagen bei der Bundesbank bedeutend stärker aufstocken als im Jahre 1969. Entscheidend hierfür ist, daß sich Bund und Länder verpflichtet haben, obligatorische Konjunkturausgleichsrücklagen in Höhe von 2,5 Mrd DM zu bilden (gegen effektiv nur 0,4 Mrd DM 1969); unter Umständen werden auch noch freiwillige Konjunkturausgleichsrücklagen gebildet werden. Daß dies trotz des Rückgangs der Kassenüberschüsse möglich sein wird, erklärt sich daraus, daß namentlich der Bund weiterhin längerfristige Kredite aufnehmen wird. Besonders deutlich würde die Geldstilllegung auf Bundesbankkonten durch Kreditaufnahme dann, wenn noch 1970 — wie von der Bundesregierung grundsätzlich beschlossen — eine „Bildungsanleihe“ von 1 Mrd DM aufgelegt würde, deren Erlös zunächst bei der Bundesbank eingelegt werden soll.

## Bundshaushalt

### Entwicklung im bisherigen Verlauf des Jahres

Der Kassenabschluß des Bundes war in den Monaten Januar bis Mai nicht mehr so günstig wie in der gleichen Zeit des Vorjahres. Der Bund erzielte diesmal einen Kassenüberschuß von 0,9 Mrd DM, während ein Jahr zuvor seine Einnahmen die Ausgaben um 2,5 Mrd DM übertroffen hatten. Die Ausgaben erhöhten sich in dem Fünfmonatszeitraum insgesamt um 10 %, wobei sie im April und Mai um 20 bzw. 12 % höher waren, nachdem sie in den ersten drei Monaten zusammengenommen wesentlich langsamer gewachsen waren (+ 6 %). Sie stiegen in den ersten fünf Monaten vor allem deshalb kräftig, weil die Personalausgaben aus den erwähnten Gründen sehr stark answollen und weil für die Bundesbahn und für Interventionen auf den Agrarmärkten weit mehr Mittel bereitgestellt wurden als vor einem Jahr; jedoch waren die Zuschüsse an die Rentenversicherungen niedriger als vor Jahresfrist. Die gegenüber dem Vorjahr verschärften Vorschriften über die vorläufige Haushaltsführung, die bis zur in Kürze erfolgenden Verabschiedung des Haushaltsplans gelten, haben jedenfalls nicht bewirkt, daß die Ausgaben bisher weniger zunahmen als dies für das ganze Jahr vorgesehen ist (9 % nach Abzug der gesperrten Ausgabenansätze). Im vorangegangenen Jahr, in dem bis zur Verabschiedung des Haushaltsplans Ende März die vorläufige Haushaltsführung ebenfalls zurückhaltend gehandhabt worden war, blieb der Zuwachs an Ausgaben in dieser Periode in Höhe von 3 % erheblich hinter dem Zuwachs im gesamten Jahr 1969 (8 %) zurück. Die Kasseneinnahmen des Bundes sind in den ersten fünf Monaten dieses Jahres erheblich langsamer als 1969, nämlich um knapp 4 % gewachsen. Namentlich die Steuereingänge stiegen in den ersten vier Monaten dieses Jahres — für die aus der Steuerstatistik allein bisher Angaben vorliegen — vor allem aus den bereits erwähnten Gründen mit 8 % wesentlich schwächer als im Vorjahr.

Von den Mitteln aus dem in den Monaten Januar bis Mai erzielten Kassenüberschuß (0,9 Mrd DM) und aus den Münzeinnahmen — diese waren wegen der Ausgabe der ersten Olympia-Münze mit 141 Mio DM fast dreimal so hoch wie ein Jahr zuvor — floß der überwiegende Teil in den Kassenbestand, weil 750 Mio DM als erste Rate der Konjunkturausgleichsrücklage im März termingemäß auf ein Sonderkonto bei der Bundesbank eingezahlt wurden.

Die Nettoverschuldung des Bundes hat sich in den ersten fünf Monaten dieses Jahres um 0,3 Mrd DM vermindert. Die Bewegung bei den einzelnen Schuldarten war jedoch weit größer als die Nettoveränderung erkennen läßt. Kurzfristige Schulden wurden im Betrag von fast 2,3 Mrd DM verringert. So wurde der Buchkredit der Bundesbank von 1,8 Mrd DM Ende Dezember auf 0,3 Mrd DM

### Kassenmäßige Entwicklung des Bundeshaushalts \*)

| Position  | Januar/Mai    |         | Mai    |         |
|---|---------------|---------|--------|---------|
|   | 1969          | 1970 p) | 1969   | 1970 p) |
|   | <b>Mio DM</b> |         |        |         |
| <b>Kassentransaktionen</b>                                  |               |         |        |         |
| 1) Einnahmen  | 30 023        | 31 102  | 5 610  | 5 212   |
| 2) Ausgaben   | 27 531        | 30 217  | 5 844  | 6 517   |
| 3) Saldo der Einnahmen und Ausgaben                         | + 2 492       | + 885   | - 234  | - 1 305 |
| 4) Sondertransaktionen 1)                                   | - 0           | 8       | - 7    | .       |
| 5) Kassenüberschuß (+) bzw. -defizit (-)                    | + 2 492       | + 877   | - 228  | - 1 305 |
| <b>Finanzierung</b>   |               |         |        |         |
| 1) Zunahme (+) bzw. Abnahme (-) der Kassenmittel 2)         | + 755         | + 727   | - 630  | - 989   |
| 2) Zunahme (+) bzw. Abnahme (-) der Verschuldung, gesamt    | - 1 778       | - 274   | - 413  | + 291   |
| a) Buchkredite der Bundesbank                               | - 1 344       | - 1 536 | -      | + 255   |
| b) Sonderkredite und Forderungen der Bundesbank             | - 46          | + 10    | -      | -       |
| c) Schatzwechsel  | - 150         | -       | -      | -       |
| d) Unverzinsliche Schatzanweisungen                         | - 1 745       | - 636   | - 469  | -       |
| e) Kassenobligationen                                       | -             | - 89    | -      | -       |
| f) Anleihen 3)  | - 322         | + 399   | + 31   | - 0     |
| g) Bankkredite  | + 1 997       | + 1 574 | + 91   | - 38    |
| h) Schuldbuchforderungen                                    | - 152         | - 117   | - 41   | -       |
| i) Darlehen inländischer Nichtbanken                        | + 89          | + 226   | + 1    | + 74    |
| k) Sonstige Schulden  | - 106         | - 105   | - 25   | -       |
| 3) Einnahmen aus Münzqutschriften                           | 54            | 141     | 15     | 26      |
| 4) Saldo der Verrechnungen mit dem Lastenausgleichsfonds 4) | + 13          | + 16    | + 5    | .       |
| 5) Summe 1 - 2 - 3 + 4                                      | + 2 492       | + 877   | - 228  | - 1 305 |
| <b>Nachrichtlich:</b>                                       |               |         |        |         |
| Zunahme bzw. Abnahme gegenüber dem Vorjahr in %             |               |         |        |         |
| 1) Einnahmen  | + 15,7        | + 3,6   | + 13,5 | - 7,1   |
| 2) Ausgaben   | + 1,9         | + 9,8   | - 0,8  | + 11,5  |

\* Bei den in dieser Tabelle nachgewiesenen Kassentransaktionen handelt es sich um die Ein- und Auszahlungen auf die bzw. von den bei der Deutschen Bundesbank unterhaltenen Konten des Bundes (ohne Sondervermögen). Von den Ergebnissen der amtlichen Finanzstatistik weichen die Kasseneingänge bzw. -ausgänge vor allem deshalb ab, weil sie nicht im Zeitpunkt ihrer haushaltsmäßigen Verbuchung, sondern im Zeitpunkt des effektiven Ein- und Ausgangs erfaßt werden. - 1 Vgl. Anmerkung 2 in Tab. VII, 8 im Statistischen Teil. - 2 Einlagen bei der Bundesbank und sonstige Guthaben. - 3 Einschl. Bundesschatzbriefe. - 4 Aus der Weiterleitung der auf dem Konto der Bundeshauptkasse eingehenden Lastenausgleichsabgaben. - Differenzen in den Summen durch Runden. - p Vorläufig.

Ende Mai d. J. abgebaut. Außerdem nahm der Umlauf an unverzinslichen Schatzanweisungen und Kassenobligationen um gut 0,7 Mrd DM ab. Dagegen erhöhte sich die langfristige Verschuldung um insgesamt 2,0 Mrd DM. Weit überwiegend (per Saldo in Höhe von 1,8 Mrd DM) wurden Schuldscheindarlehen aufgenommen. Gleichzeitig erhöhte sich der Umlauf an Anleihen um 0,2 Mrd DM. Aus dem Verkauf von Schatzbriefen erlöste der Bund (nach Abzug der vorzeitigen Rückgaben) 0,2 Mrd DM. Die Verschuldung des Bundes wurde also in den ersten fünf Monaten dieses Jahres wie schon im Vorjahr weiter konsolidiert.

### Weitere Aussichten

Der Bundeshaushaltsplan 1970 wird, wenn man die Beschlüsse des Bundestages in der zweiten Lesung zugrunde legt, einen Kassenüberschuß ausweisen. Die zunächst im Haushaltsentwurf vorgesehene Sperre für Ausgabenansätze im Betrag von 2,7 Mrd DM wurde zum größten Teil (2,0 Mrd DM) in eine endgültige Kürzung umgewandelt, und gesperrt werden nunmehr Ausgaben für Verkehr sowie für Bildung und Wissenschaft im Betrag von 440 Mio DM. Außerdem wird in den endgültigen Haushaltsplan das gegenüber dem Ansatz im Haushaltsentwurf zu erwartende Steuermehraufkommen eingestellt, das für den Bund bei der letzten Steuerschätzung auf 1,6 Mrd DM beziffert wurde. In dieser Höhe sind Konjunkturausgleichsrücklagen zu bilden, und zwar neben der obligatorischen Rücklage von 1,5 Mrd DM noch 0,1 Mrd DM freiwillige Rücklagen. Das Haushaltsvolumen beläuft sich auf 90,9 Mrd DM. Zieht man hiervon die gesperrten Beträge (440 Mio DM) sowie die Zuführung an die Konjunkturausgleichsrücklage ab, so vermindert sich das verfügbare Ausgabenvolumen auf 88,9 Mrd DM; das sind gut 9% mehr als das haushaltsmäßige Ausgaben-Ist von 1969. Die Einnahmen sind um rd. 8 1/2 % höher angesetzt als das Ist des Vorjahres. Realisieren sich diese Einnahmen- und Ausgabenansätze, so würde sich im ganzen Jahr 1970 ein Kassenüberschuß von 1,6 Mrd DM ergeben. Da im Jahre 1970 kassenmäßig noch Ausgaben zu Lasten des Haushalts 1969 abflossen, wird freilich der Kassenüberschuß wohl nur 3/4 bis 1 Mrd DM erreichen. Das Kassenergebnis würde sich unter diesen Bedingungen gegenüber dem Vorjahr, in dem der Bund einen Überschuß von 1,6 Mrd DM erzielte, etwas verschlechtern.

Treffen die Annahmen über den tatsächlich zu erwartenden Kassenüberschuß von 3/4 bis 1 Mrd DM zu, so wird der Bund 1970 gleichwohl einen Nettokreditbedarf von 1/2 bis 3/4 Mrd DM haben, weil der Überschuß zur Finanzierung der Konjunkturausgleichsrücklagen von 1,6 Mrd DM nicht ausreichen wird. Die voraussichtliche Nettokreditaufnahme würde sich weiter erhöhen, wenn - wie beabsichtigt - eine „Bildungsanleihe“ in Höhe von 1 Mrd DM in diesem Jahr noch begeben wird, deren Gegenwert vorerst auf Bundesbankkonten stillzulegen wäre. Kreditaufnahmen des Bundes zur Finanzierung von zusätzlichen Guthaben bei der Bundesbank entziehen - solange diese Guthaben durchgehalten werden - dem Bankensystem Liquidität und stärken sowohl dadurch als auch durch die Vergrößerung der Kreditnachfrage den Zinsauftrieb; sie wirken insoweit ähnlich wie eine Mindestreserveerhöhung, verstärken also die Kreditrestriktion. Umgekehrt würde sich freilich der Abruf der bei der Bundesbank stillgelegten Gelder auswirken. Während die obligatorische Konjunkturausgleichsrücklage des Bundes gemäß § 15 des Stabilitäts- und Wachstumsgesetzes nur durch Rechtsverordnung freigegeben werden kann (und zwar nur im Falle einer

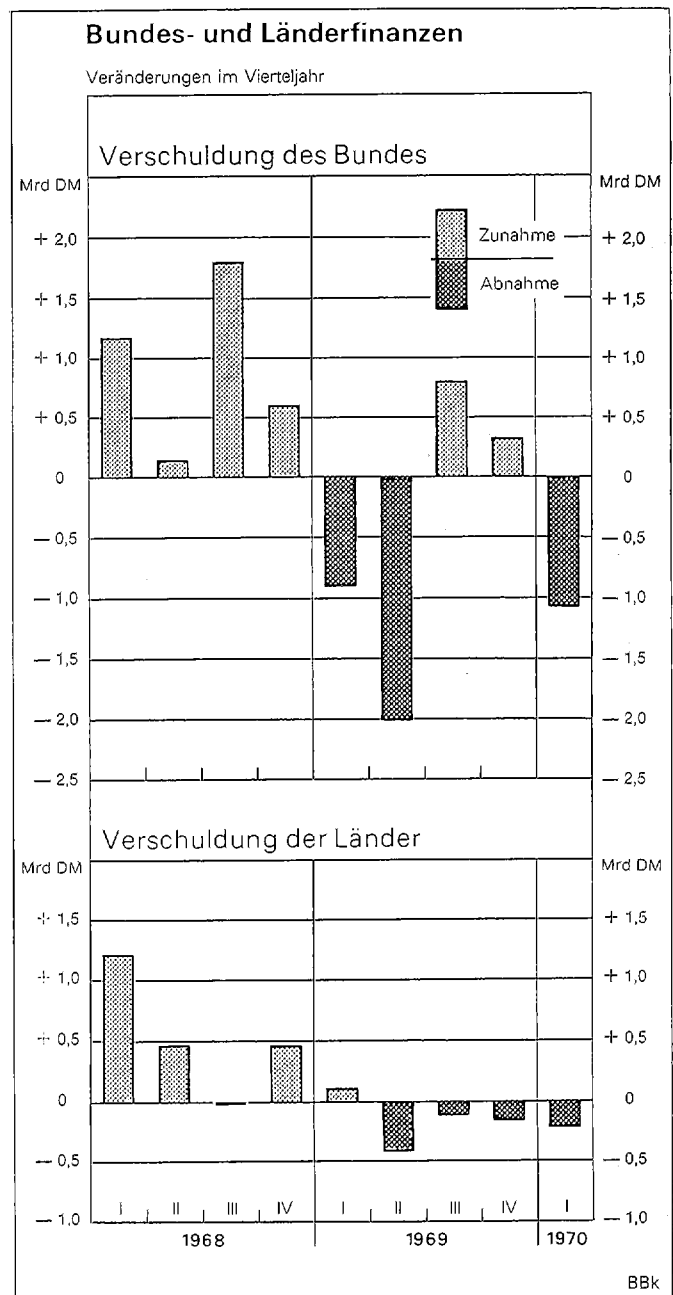
die Ziele des Stabilitäts- und Wachstumsgesetzes gefährdenden Abschwächung der allgemeinen Wirtschaftstätigkeit), bestünde beim Gegenwert der Bildungsanleihe eine solche Bedingung nicht. Es bliebe abzuwarten, ob eine Mittelfreigabe im Jahre 1971 mit den kreditpolitischen Erfordernissen vereinbar sein würde.

### Länderhaushalte

#### Entwicklung im ersten Quartal

Für die Länder errechnet sich in den ersten drei Monaten dieses Jahres aus der Veränderung der Kassenmittel und der Verschuldung ein Kassenüberschuß von gut 1,8 Mrd DM gegenüber 1,0 Mrd DM in der gleichen Zeit des Vorjahres. Dieser Betrag spiegelt jedoch nicht, wie dies bis Ende vergangenen Jahres der Fall war, in etwa den Saldo zwischen den den Ländern zustehenden Einnahmen und ihren Ausgaben wider. Die Kassenmittel der Länder bei der Bundesbank, die im ersten Vierteljahr um 1,7 Mrd DM gestiegen sind, enthielten nämlich auch den 14 % betragenden Gemeindeanteil am Gesamtaufkommen der Lohnsteuer und der veranlagten Einkommensteuer, der bei den Ländern angesammelt und erst nach Ende des Quartals an die Gemeinden weitergeleitet wurde.

Die eigenen Einnahmen der Länder sind im ersten Quartal 1970 mit 4 bis 5 % schwächer gestiegen als im Durchschnitt des abgelaufenen Jahres. Dabei fiel vor allem ins Gewicht, daß die Steuereinnahmen mit 11,8 Mrd DM (einschließlich Gemeindesteuern der Stadtstaaten) nur um 5 % höher waren als im ersten Vierteljahr von 1969. Abgesehen von der Tatsache, daß das gesamte Steueraufkommen der Gebietskörperschaften in den ersten drei Monaten von 1970 – wohl auch wegen verstärkter Steuereinhebung vor Inkrafttreten der Finanzreform – langsamer zunahm als in den vorangegangenen Quartalen, wirkte sich hier besonders aus, daß durch die Neuverteilung der Steuereinnahmen die Gemeinden auf Kosten des Bundes sowie der Länder einen höheren Anteil an den Steuereinnahmen erhalten. Eine wichtige Rolle spielte ferner, daß die Länder – ebenso wie der Bund – die ihnen zustehende Gewerbesteuerumlage für das erste Vierteljahr erst im April und Mai verein nahmen; wäre letztere den Ländern periodengerecht zugeflossen, so hätten die Steuereinnahmen im Zeitraum Januar bis März 12,3 Mrd DM, das sind 9 % mehr als ein Jahr zuvor, betragen. Die übrigen Einnahmen der Länder sind noch weniger gewachsen als das Steueraufkommen, die Zuweisungen des Bundes sind sogar den vorliegenden Angaben zufolge hinter denen im entsprechenden Vorjahrszeitraum zurückgeblieben. Stärker als die Einnahmen sind die Ausgaben der Länder gestiegen, weil der weitaus wichtigste Ausgabenposten in den Länderetats, die Personalaufwendungen, erheblich höhere Mittel erforderte als ein Jahr zuvor und auch die Aufwendungen für Sachinvestitionen kräftig wuchsen. Die übr-



gen Ausgaben dürften sich zusammengenommen demgegenüber nur verhältnismäßig geringfügig erhöht haben.

Der Kassenüberschuß der Länder in den ersten drei Monaten dieses Jahres in Höhe von – wie erwähnt – 1,8 Mrd DM diente nur zum kleineren Teil dazu, die Verschuldung weiter abzubauen; die Verpflichtungen wurden nur um gut 0,2 Mrd DM reduziert. Die Kassenreserven der Länder nahmen dagegen kräftig zu. Bei der Bundesbank, bei der die Länder den überwiegenden Teil ihrer Kassenmittel halten, erreichten sie Ende März 4,1 Mrd DM. Davon entfielen 1,1 Mrd DM auf Konjunkturausgleichsrücklagen. Nachdem die Länder bereits im Jahre 1969 gut 0,4 Mrd DM solchen Rücklagen zugeführt hatten, zahlten sie, der Verordnung vom 21. April 1970 entsprechend, erneut gut 0,6 Mrd DM auf die bei der

26 Bundesbank dafür eingerichteten Sonderkonten ein. Zwar hatten sie nach den Bestimmungen der Rechtsverordnung bis Ende März nur die Hälfte des gesamten auf sie entfallenden Betrages in Höhe von 1,0 Mrd DM aufzubringen, ein Land hat jedoch schon im März seinen vollen Anteil eingezahlt.

#### Weitere Aussichten

In den endgültigen Haushaltsplänen für 1970 haben die Länder insgesamt ein Defizit von 2,7 Mrd DM veranschlagt. Freilich wird die kassenmäßige Entwicklung der Länder wohl anders verlaufen, als es aus den Plänen hervorgeht, da vor allem die Einnahmen zu niedrig, aber auch die Ausgaben zu hoch veranschlagt worden sein dürften. Zum einen ist zu erwarten, daß 1970 mehr Steuern aufkommen werden, als die Länder in ihren Haushaltsplänen veranschlagt haben (geschätzt wird ein Mehraufkommen von etwa 2 1/2 Mrd DM). Andererseits ist es fraglich, ob die veranschlagten Ausgaben, die mit 74,5 Mrd DM um 11 % höher sind als die Ist-Ausgaben im Jahre 1969, voll abfließen werden. Vermutlich dürften die effektiven Ausgaben schon deshalb hinter den Ansätzen zurückbleiben, weil die Länder – den Empfehlungen des Finanzplanungsrats folgend – Ausgaben in Höhe von 1,3 Mrd DM einer Konjunktursperre unterworfen haben.

Geht man davon aus, daß die erwähnte Sperre das ganze Jahr über voll bestehen bleibt, wie es aus derzeitiger Sicht konjunkturell notwendig erscheint, so ist es wahrscheinlich, daß die Länder 1970 nicht Defizite, sondern Überschüsse erzielen und damit – wenn überhaupt – kaum schlechter abschließen als im vorangegangenen Jahr (+ 1,4 Mrd DM); mit diesen Haushaltsabschlüssen würden sich freilich die Länder lediglich „konjunkturneutral“ verhalten. Danach könnten Nettokreditaufnahmen der Länder im allgemeinen unterbleiben (einzelne Länder mögen hiervon freilich eine Ausnahme machen), und überdies stünden insgesamt gesehen genügend Mittel zur Finanzierung der Konjunkturausgleichsrücklage gemäß der Rechtsverordnung vom 21. April in Höhe von 1 Mrd DM zur Verfügung. Ein zusätzlicher kontraktiver Effekt auf die gesamtwirtschaftliche Liquidität würde sich dann ergeben, wenn sich einige Länder – wie verlautet – bereit finden, außerdem eine freiwillige Konjunkturausgleichsrücklage zu bilden.

### Gesetzliche Rentenversicherungen

#### Laufende Entwicklung

Die Kassenabschlüsse der Rentenversicherungen der Arbeiter und der Angestellten zusammengenommen haben sich in den Monaten Januar bis April 1970 im Vergleich zum Vorjahr ganz erheblich (um rd. 1 Mrd DM) verbessert; dies geschah größtenteils „automatisch“ als Konsequenz der gegenwärtigen konjunkturellen Überhitzung und der Bindung des Rentenniveaus an das Lohn-

niveau zurückliegender Jahre. Die beiden großen Rentenversicherungszweige erzielten nach den vorliegenden Teilangaben einen Kassenüberschuß von etwa 0,4 Mrd DM im Vergleich zu einem Defizit von 0,6 Mrd DM in den ersten vier Monaten von 1969. Die Beitragseinnahmen waren mit 12,9 Mrd DM um 2,6 Mrd DM oder 25 % höher als im Vergleichszeitraum des Vorjahres und stiegen damit noch etwas kräftiger als im vierten Quartal 1969. Etwa zu drei Vierteln waren die Mehreinnahmen eine Folge der überaus stark gestiegenen Arbeitsentgelte; der Rest resultiert daraus, daß der Beitragssatz zum Jahresbeginn 1970 erneut um ein Prozent der Arbeitsentgelte (auf nunmehr 17 %) heraufgesetzt wurde. Dagegen waren die Bundeszuschüsse um fast 0,5 Mrd DM geringer als in den ersten vier Monaten von 1969, weil damals die Rentenversicherung der Arbeiter vom Bund zusätzlich zu den pro rata temporis gezahlten Zuschüssen aus Liquiditätsgründen eine weitere Monatsrate in Höhe von 0,5 Mrd DM vorzeitig erhalten hatte<sup>1)</sup>. Die finanzielle Entwicklung bei beiden Zweigen der Rentenversicherung wäre freilich nicht so günstig verlaufen, wenn nicht die Zuwachsraten bei den Rentenausgaben merklich hinter der der vorangegangenen Jahre zurückgeblieben wäre. Denn im diesjährigen Rentenanpassungssatz (+ 6,35 %) wirkte sich erstmals die geringe Steigerung der Durchschnittsverdienste im Stagnationsjahr 1967 aus. Aus diesem Grunde sind die Rentenausgaben in den ersten vier Monaten dieses Jahres nur um 7 % gestiegen, also nur um einen Bruchteil der Zuwachsraten der Einnahmen.

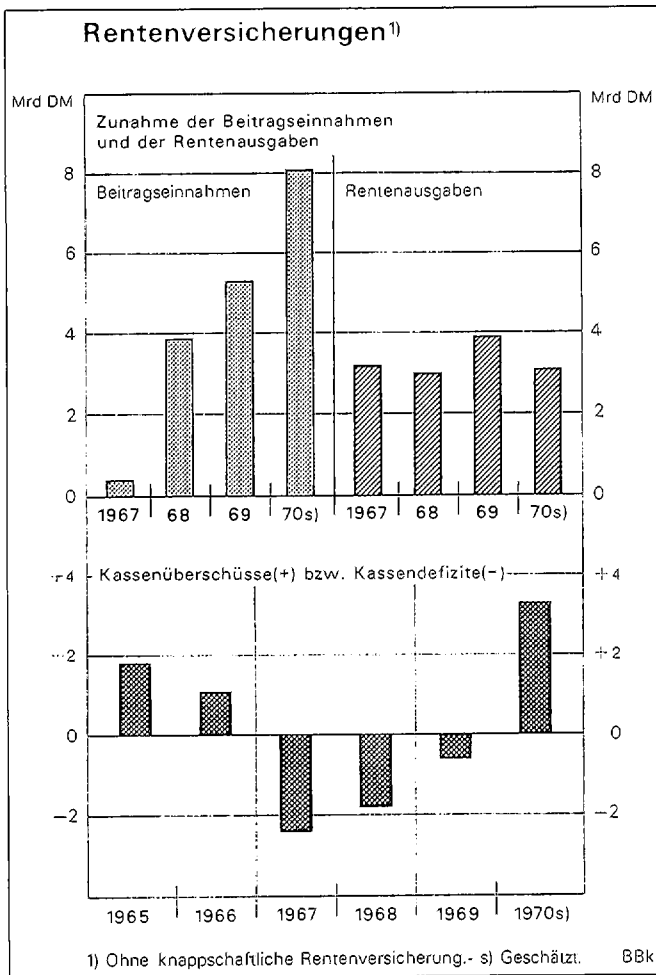
Wie schon seit geraumer Zeit zu beobachten ist, entwickelten sich die Kassenabschlüsse bei den beiden großen Zweigen der Rentenversicherung auch im ersten Jahresdrittel 1970 unterschiedlich: Während die Angestelltenversicherung einen Überschuß von etwa 0,8 Mrd DM erzielte, schloß die Rentenversicherung der Arbeiter trotz an sich günstiger Einnahmementwicklung mit einem Defizit von etwa 0,4 Mrd DM ab. Entsprechend der Verpflichtung nach dem Dritten Rentenversicherungs-Änderungsgesetz gewährte daher die Angestelltenversicherung – wie schon im zweiten Halbjahr 1969 – im März und April 1970 der Rentenversicherung der Arbeiter Liquiditätshilfen von insgesamt 185 Mio DM.

#### Weitere Aussichten

Im weiteren Verlauf des Jahres wird sich die finanzielle Lage der beiden großen Rentenversicherungszweige aller Voraussicht nach weiter verbessern. Auf Grund weiter stark steigender Beitragseinnahmen bei einer gemäßigten Zunahme der Rentenausgaben wird sich für das ganze Jahr 1970 wahrscheinlich ein Kassenüberschuß bei beiden Versicherungszweigen zusammen in Höhe von 3 bis 3 1/2 Mrd DM ergeben (nach einem Kassendefizit von 0,6 Mrd DM in 1969).

Der im laufenden Jahr zu erwartende Überschuß ist freilich kein Indiz dafür, daß die Finanzlage der gesetzlichen Rentenversicherungen auf längere Sicht günstiger zu

<sup>1</sup> Nachträglich wird die Kassenlage freilich dadurch etwas belastet, daß die Rentenversicherungen die zunächst noch einbehaltenen Beiträge der Rentner zu den Kosten der Krankenversicherung Ende Mai zurückgezahlt haben, nachdem diese Kostenbeteiligung durch Gesetz rückwirkend zum Jahresanfang aufgehoben worden ist.



beurteilen wäre als vor der gegenwärtigen Konjunkturphase. Der Überschuß ist vielmehr primär ein konjunkturelles Phänomen, und zwar im doppelten Sinne. Auf der einen Seite wachsen die Beitragseinnahmen unmittelbar mit den Löhnen und Gehältern. Es kann aber kein Zweifel bestehen, daß sich die jetzige Steigerungsrate bei den Durchschnittseinkommen – wie im nächsten Berichtsabschnitt dargestellt beträgt sie rd. 15 % – auf längere Sicht nicht fortsetzen läßt; sie kann also keinesfalls als Anhaltspunkt für die weitere Lohnentwicklung dienen. Auf der anderen Seite wachsen die Rentenausgaben im wesentlichen nach Maßgabe der Lohnentwicklung in den zurückliegenden Jahren, die damals weit gemäßiger und mit der Preisstabilität eher vereinbar war, als dies gegenwärtig der Fall ist. Die scherenartige Bewegung zwischen Beitragseinnahmen und Rentenausgaben entspricht dem Sinn der mit dem Dritten Rentenversicherungs-Änderungsgesetz getroffenen Finanzierungsregelung, wonach in einer Boomperiode wie der gegenwärtigen Überschüsse entstehen sollen, die ihrerseits die Fortsetzung der konjunkturellen Auftriebstendenzen erschweren. Gleichzeitig werden damit Rücklagen gebildet, die in Zeiten konjunktureller Abschwächung, in denen die Beitragseinnahmen langsamer zunehmen, die Rentenausgaben aber infolge der starken Lohnsteigerungen während der Hochkonjunkturperiode erheblich wachsen, zur Defizitdeckung herangezogen

werden können und damit die Konjunktur anregen. Es wäre deshalb verfehlt, würde aus der jüngsten, rein konjunkturell bedingten und damit vorübergehenden Verbesserung der Kassenlage der Rentenversicherungen geschlossen, daß nunmehr zusätzlicher Spielraum für Ausgaben vorhanden sei.

### Bundesanstalt für Arbeit

Bei der Bundesanstalt für Arbeit stand die finanzielle Entwicklung in den Monaten Januar/April 1970 im Zeichen eines überaus harten Winters. Die Defizite, die in den ersten vier Monaten eines Jahres üblicherweise entstehen, waren mit fast 900 Mio DM höher als je zuvor und gingen um nicht weniger als 345 Mio DM über den entsprechenden Vorjahrsbetrag hinaus. Hierin spiegelt sich wider, daß die Bundesanstalt für Schlechtwettergeld mit 1 050 Mio DM den bisher weitaus höchsten Betrag leisten mußte; die Aufwendungen der gleichen Vorjahrszeit wurden um fast 400 Mio DM übertroffen. Ferner waren die Ausgaben für Förderungsmaßnahmen aller Art mit 260 Mio DM praktisch doppelt so hoch wie ein Jahr zuvor, was damit zusammenhängt, daß mit dem Arbeitsförderungsgesetz die Förderung der beruflichen Bildung zu einem Schwerpunkt der Tätigkeit der Bundesanstalt gemacht worden ist. Demgegenüber fiel nur wenig ins Gewicht, daß infolge der ausgeprägten Übernachfrage am Arbeitsmarkt die Aufwendungen für Arbeitslosengeld, Anschlußarbeitslosenhilfe und Kurzarbeitergeld mit 387 Mio DM um 35 Mio DM niedriger ausfielen als vor Jahresfrist. Die Gesamtausgaben der Bundesanstalt waren in den ersten vier Monaten dieses Jahres mit 1 965 Mio DM um 37 % höher als in der gleichen Zeit des Vorjahres.

Die Einnahmen stiegen zwar nicht in dem Maß wie die Ausgaben, aber mit 21 % (auf 1 070 Mio DM) für sich betrachtet ebenfalls recht stark. Die Beitragseingänge, auf die über vier Fünftel der Einnahmen entfallen, übertrafen die entsprechenden Vorjahrsbeträge sogar um 26 %; hierfür war neben der Lohnentwicklung ausschlaggebend, daß durch das Arbeitsförderungsgesetz die Beitragsbemessungsgrenze ab Jahresbeginn 1970 an diejenige der gesetzlichen Rentenversicherungen der Arbeiter und der Angestellten angeglichen und damit von DM 1 300 auf DM 1 800 monatlich erhöht wurde.

Im weiteren Verlauf des Jahres werden – der üblichen Saisontendenz entsprechend – auf die Defizite der ersten vier Monate wieder Überschüsse folgen. Dank der sehr kräftig steigenden Beitragseinnahmen dürften diese Überschüsse größer ausfallen als in der entsprechenden Zeit von 1969, jedoch ist fraglich, ob hierdurch aufs ganze Jahr 1970 gesehen die erhebliche Verschlechterung der Kassenergebnisse in den ersten vier Monaten voll wettgemacht werden und ein ähnliches Ergebnis erzielt werden kann wie im Jahre 1969, in dem ein Überschuß von 110 Mio DM entstanden war.

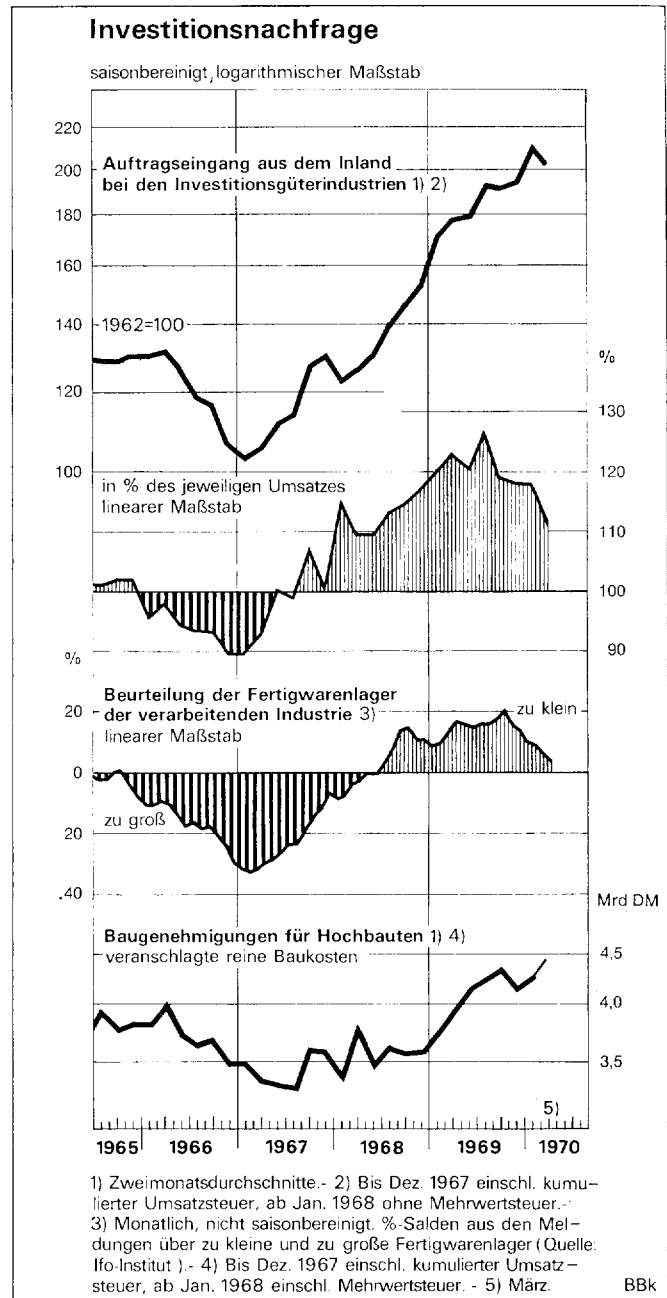
Die konjunkturelle Entwicklung in der Bundesrepublik Deutschland war in den letzten Monaten durch unvermindert starke Spannungen gekennzeichnet. Obwohl die gesamtwirtschaftliche Nachfrage gegenwärtig nicht mehr so stark wächst wie noch gegen Ende vergangenen Jahres, hat sich das überhitzte Konjunkturklima bisher auch graduell nicht abgekühlt, denn gleichzeitig ist die Elastizität der heimischen Güterproduktion ebenfalls geringer geworden. An dem Umfang des außergewöhnlich hohen Bestandes an unerledigten Bestellungen hat sich in letzter Zeit nichts geändert. In der Industrie sind die Bestände an in- und ausländischen Aufträgen bis April weiter gewachsen, wenngleich nun wohl nicht mehr stärker als die Produktion, so daß die Reichweite der Auftragsbestände in den letzten Monaten nicht mehr zugenommen hat; gleichwohl ist sie höher als seit langem und damit ein Indiz für die nachfragebedingte Überforderung der Wirtschaft.

Ein deutlicher Ausdruck der fortdauernden Spannungen in der Wirtschaft ist auch das Anhalten des Preis- und Kostenanstiegs. Zwar hat sich der im Januar erfolgte starke Preisschub in den folgenden Monaten nicht wiederholt; die Preisindizes weisen daher seit Februar d. J. geringere Steigerungen auf. Diese Entwicklung ist aber wohl kaum als Beginn einer Preisberuhigung anzusehen. Sie dürfte vielmehr damit zusammenhängen, daß gegen Ende vorigen Jahres und im Januar weit mehr Bereiche Lohnerhöhungen zu verzeichnen hatten als in den darauffolgenden Monaten und daß außerdem Preisanhebungen nicht selten in Stufen, namentlich zu Beginn eines Jahres, vorgenommen werden. Gemäß dem durch die Laufzeit der Tarifverträge vorgezeichneten Rhythmus traten Tarifloohnerhöhungen beträchtlichen Ausmaßes für größere Bereiche erst wieder im Mai/Juni in Kraft. Es ist daher zu befürchten, daß sich die Aufwärtsbewegung der Preise – zumindest auf der Erzeugerstufe – erneut beschleunigen wird. Ganz abgesehen von den Konsequenzen für die Preisentwicklung sind die jüngsten Tariflohnsteigerungen, für sich betrachtet, auch ein Zeichen der zunehmenden Überforderung auf dem Markt des knappsten Produktionsfaktors, dem Arbeitsmarkt. Sie lassen bisher nicht erkennen, daß die Periode extrem hoher Steigerungsraten bereits vorüber wäre.

## Inlandsnachfrage

### Investitionstätigkeit

Die Nachfrage der Unternehmen nach Ausrüstungsgütern ist in den ersten vier Monaten dieses Jahres saisonbereinigt weiter gewachsen, nachdem sie im letzten Quartal 1969 wohl im Zusammenhang mit einer gewissen Unsicherheit in der Beurteilung der Wirtschaftsentwicklung nach der DM-Aufwertung praktisch stagniert hatte. Der erneute Anstieg der *inländischen Bestellungen von Ausrüstungsgütern* ist auch dann unverkennbar, wenn man die erheblichen Preiserhöhungen, die in der letzten Zeit



bei Investitionsgütern eingetreten sind, außer Betracht läßt. Gegenüber dem Vorjahr haben sich die Inlandsaufträge bei den Investitionsgüterindustrien im März/April 1970 um 16 % und nach Ausschaltung der Preissteigerungen um 6 % erhöht.

Auch die effektiven *Aufwendungen für Investitionsgüter* haben in der Berichtszeit konjunkturell erneut deutlich zugenommen. Sie blieben jedoch nach wie vor erheblich hinter den neuen Bestellungen zurück, so daß bei den Produzenten die schon bisher überhöhten Bestände an unerledigten Aufträgen weiter gestiegen sind. Allerdings dürften die vordem bereits sehr langen Lieferfristen im Durchschnitt nicht weiter ausgedehnt worden sein, da die Auftragsbestände seit einigen Monaten nicht mehr stärker wachsen als die Erzeugung von Investitions-



gütern. Nach den Befragungen des Ifo-Instituts entsprachen die Auftragsbestände bei den Investitionsgüterindustrien im März d. J. — ähnlich wie im Dezember 1969 — einer Produktion von 5,7 Monaten gegen nur 4,7 Monaten vor Jahresfrist. In Teilbereichen haben die Reichweite der Auftragsbestände und damit wohl auch die Lieferfristen in letzter Zeit noch erheblich zugenommen. Dies gilt namentlich für den Maschinenbau; die Auftragsbestände sicherten hier im März eine Produktionsdauer von 7,8 Monaten gegenüber 7,2 Monaten im Dezember 1969 und 5,6 Monaten vor Jahresfrist.

Die nochmalige Expansion der Nachfrage nach Ausrüstungsgütern dürfte teilweise darauf beruhen, daß es vielen Unternehmen angesichts der hohen Auftragsbestände und der übermäßig langen Lieferfristen nach wie vor lohnend erschien, ihre Produktionskapazitäten auszudehnen und weiter zu rationalisieren. Die Kapazitätsausweitung scheint freilich in letzter Zeit ein wenig in den Hintergrund zu treten. Darauf deutet jedenfalls die Tatsache hin, daß die *Planungen von gewerblichen Bauten*, die im Verlauf des vergangenen Jahres beträchtlich ausgeweitet worden waren, im ersten Quartal 1970 hinter dem hohen konjunkturellen Niveau des vierten Quartals 1969 zurückgeblieben sind. Sie lagen allerdings, gemessen an den Baugenehmigungen in cbm umbautem Raum, noch um 6 % über dem Vorjahr.

Die Grundlage für die weiterhin expansiven Investitionsplanungen der Unternehmen bildete die trotz der gestiegenen Lohnkosten immer noch günstige *Gewinnsituation* der Wirtschaft. Wie weiter unten berichtet wird, wurden zwar die Lohnsteigerungen in den letzten Monaten nur noch in geringerem Maße durch Produktivitätsfortschritte kompensiert. Bisher ist es den Unternehmen aber gelungen, einen Teil dieser zusätzlichen Kostenbelastung durch Anhebung der Verkaufspreise auf ihre Abnehmer zu überwälzen, so daß sich die Gewinnmarge nicht allzu stark vermindert hat. Da die Umsätze gleichzeitig kräftig zunahmen, dürfte sich die Gewinnsumme weiter erhöht haben. Unvermindert stark war daher auch das Bestreben, sich durch Neuinvestitionen einen größeren Spielraum für degressive Abschreibungen zu verschaffen, die als zusätzliche Kosten das steuerpflichtige Einkommen mindern. Im übrigen wurden die Eigenmittel der Unternehmen in jüngster Zeit durch die Zahlung von Einkommen- und Körperschaftsteuer nicht stärker reduziert; aus Gründen, die im vorangegangenen Berichtsteil dargestellt wurden, sind in den ersten Monaten von 1970 eher weniger direkte Steuern von Unternehmen gezahlt worden als ein Jahr zuvor. Die Verschlechterung der *Bedingungen für die Fremdfinanzierung*, die im Zusammenhang mit der Liquiditätsverknappung nach der DM-Aufwertung und den restriktiven Maßnahmen der Bundesbank vom März 1970 eingetreten ist, wird freilich die Investitionsentscheidungen mancher Unternehmen in Zukunft etwas dämpfen. Namentlich dort, wo ein langfristiger Kapitaldienst stärker zu Buche schlägt, dürfte der er-

hebliche Anstieg des Zinsniveaus in den letzten Monaten nicht ohne Einfluß bleiben. Hinzu kommt, daß nun der Aufnahme zusätzlicher Kredite durch die Liquiditätsanspannung im Bankensystem engere Grenzen gezogen sind und die Unternehmen teilweise ihre vordem angesammelten liquiden Reserven angreifen müssen.

Die Veränderung der monetären Bedingungen scheint sich bereits auf die *Lagerdispositionen* ausgewirkt zu haben. Zumindest in Teilbereichen der Wirtschaft ist in letzter Zeit eine gewisse Zurückhaltung bei der Lageraufstockung geübt worden. Beispielsweise sind die Bestellungen des Handels bei den Verbrauchsgüterindustrien trotz einer kräftigen Zunahme des Endabsatzes in den Monaten Januar bis April 1970 nur wenig höher gewesen als vor Jahresfrist. In die gleiche Richtung deuten auch die Ergebnisse einer Umfrage des Ifo-Instituts bei Handelsunternehmen. Danach werden die Aufträge des Einzelhandels und des Konsumgütergroßhandels im ersten Halbjahr 1970 nicht erheblich über den entsprechenden Vorjahrsstand hinausgehen. Auch in der Verarbeitenden Industrie scheint das Bedürfnis, die Fertigwarenlager zu erhöhen, in letzter Zeit nicht mehr so stark zu sein wie vordem. Im April d. J. hielten per Saldo nur noch 4 % der vom Ifo-Institut befragten Firmen ihre Fertigwarenlager für zu klein gegenüber 17 % im vierten Quartal 1969. Vielfach ist ein Umschwung der Lagerdispositionen eingeleitet worden, ohne daß freilich die Vorräte bereits sinken dürften. Beispielsweise haben die Lagerbestände an Walzstahlfertigerzeugnissen bei den Investitionsgüterindustrien im ersten Quartal d. J. weiter kräftig zugenommen; ihre Reichweite belief sich nach Schätzungen des Rheinisch-Westfälischen Instituts für Wirtschaftsforschung Ende März 1970 auf 74 Produktionstage und war damit um fast die Hälfte höher als ein Jahr zuvor. Wohl auf Grund dieser guten Bevorratung halten sich die Stahlverarbeiter aber nun mit Neubestellungen zurück, obgleich der laufende produktionsbestimmte Verbrauch an Stahl ständig stark steigt.

Auch die *nichtgewerblichen Investitionen* dürften durch das verschlechterte Finanzierungsklima, aber auch durch die finanzpolitischen Restriktionsmaßnahmen beeinflusst werden. Die Planungen von Bauvorhaben außerhalb des Unternehmenssektors verharrten jedenfalls, den erteilten Baugenehmigungen nach, im ersten Vierteljahr 1970 auf dem vordem erreichten konjunkturellen Niveau. Namentlich die *öffentliche Hand* scheint sich in der Berichtszeit bei der Vergabe von Aufträgen an die Bauwirtschaft etwas zurückgehalten zu haben — nicht zuletzt wohl wegen der teilweisen Sperre entsprechender Haushaltsansätze bei Bund und Ländern. Die öffentlichen Tiefbauaufträge waren im Durchschnitt der Monate Januar bis April d. J. saisonbereinigt niedriger als im vierten Quartal 1969; den entsprechenden Vorjahrsstand übertrafen sie um 7 %. Auch die Baugenehmigungen für öffentliche Gebäude sind im ersten Vierteljahr 1970 konjunkturell zurückgegangen; sie waren nur wenig höher

als ein Jahr zuvor. Die Baugenehmigungen für *Wohnbauten* haben dagegen saisonbereinigt auch real noch zugenommen; sie waren im ersten Quartal, gemessen in cbm umbautem Raum, um 10 % höher als vor Jahresfrist. Die Auftragsbestände im Wohnungsbau sind weiter gestiegen, nicht zuletzt wohl weil das langanhaltende Winterwetter den Baubeginn verzögerte. Aber auch die Wohnungsbaunachfrage dürfte von den Veränderungen der Finanzierungssituation nicht unberührt bleiben. Die Kapitalsammelstellen haben beispielsweise im ersten Quartal 1970 weniger Hypotheken für den Wohnungsbau zugesagt als vor Jahresfrist. Der gegenwärtigen Konjunktursituation entsprechend, ist offenbar in letzter Zeit auch die *öffentliche Förderung des Wohnungsbaus* eingeschränkt worden. Im ersten Quartal d. J. wurden jedenfalls 3 % weniger Wohnungen mit öffentlichen Mitteln gefördert als ein Jahr zuvor.

### Verbrauchsnachfrage

Die vom *privaten Verbrauch* ausgehenden Nachfrageimpulse haben sich in den ersten Monaten von 1970 verstärkt. Im ersten Quartal d. J. gaben die privaten Haushalte, saisonbereinigt betrachtet, für Verbrauchszwecke rd. 4 % mehr aus als im Vorquartal, in dem die Verbrauchsausgaben konjunkturell ebenfalls schon sehr kräftig (um 3 1/2 %) gewachsen waren. Das Vorjahrsniveau übertrafen die privaten Verbrauchsausgaben in den ersten drei Monaten d. J. um 12 1/2 % gegen 10 1/2 % im Durchschnitt des Jahres 1969. Das Schwergewicht der Zunahme lag, wie schon seit längerem, bei den Anschaffungen von dauerhaften Konsumgütern, wobei vermutlich weniger die bereits eingetretenen Preissteigerungen als vielmehr die Erwartung einer weiteren Verteuerung stimulierend wirkten. Gemessen an den Umsätzen des Einzelhandels wurden im ersten Vierteljahr 1970 fast 16 % mehr für Hausrat und Wohnbedarf ausgegeben als vor einem Jahr, und nach der Zahl der Zulassungen neuer Personenkraftwagen zu urteilen, die in den ersten vier Monaten d. J. gegenüber dem Vorjahr um 16 % gestiegen ist, sind auch die Kraftfahrzeugkäufe in der Berichtszeit sehr hoch gewesen. Im Bereich der Güter des weniger elastischen Bedarfs haben die privaten Haushalte im ersten Quartal 1970 vor allem mehr Bekleidung und Schuhe nachgefragt; die Einzelhandelsumsätze lagen hier um 13 1/2 % über dem Vorjahrsniveau. Stark zugenommen haben ferner die Mietausgaben sowie in besonderem Maße die Aufwendungen für Auslandsreisen, die im ersten Quartal d. J. erheblich über dem Vorjahrsniveau lagen. Urlaubsverlängerungen und die verbesserte Einkommenssituation dürften gleichermaßen hierzu beigetragen haben. An Nahrungs- und Genussmitteln ist um 8 % mehr umgesetzt worden als ein Jahr zuvor.

Die Basis für die anhaltende Verbrauchsexpansion bildete in erster Linie die starke Zunahme der Arbeitseinkommen. Die *Bruttolohn- und -gehaltssumme* ist im

| Güterverwendung und Güterangebot<br>in jeweiligen Preisen <sup>p)</sup> |   |                       |                 |   |
|---|---|-----------------------|-----------------|---|
| Saisonbereinigte Werte; Veränderung gegen Vorquartal in %               |   |                       |                 |   |
| Zeit  | Güterverwendung bzw. -angebot insgesamt | Güterverwendung       |                 |   |
|   |   | Privater Verbrauch    | Staatsverbrauch | Ausrüstungsinvestitionen                      |
| 1968 1. Vj.   | + 2,5                                   | + 1,5                 | + 1,5           | -10   |
| 2. "  | + 1,5                                   | + 2,5                 | - 0,5           | + 8   |
| 3. "  | + 4                                     | + 1,5                 | + 2,5           | + 9   |
| 4. "  | + 3,5                                   | + 2                   | + 2,5           | + 4,5   |
| 1969 1. Vj.   | + 1,5                                   | + 3                   | + 3,5           | + 7   |
| 2. "  | + 4,5                                   | + 2                   | + 1,5           | + 6,5   |
| 3. "  | + 3,5                                   | + 2                   | + 1             | + 6,5   |
| 4. "  | + 2,5                                   | + 3,5                 | + 10,5          | + 4,5   |
| 1970 1. Vj.   | + 2                                     | + 4                   | + 0,5           | + 5   |
|   |   | noch: Güterverwendung |                 | Güterangebot                                  |
|   |   | Bauinvestitionen      | Ausfuhr         | Inländische Produktion (Brutto-sozialprodukt) |
|   |   |                       |                 | Einfuhr                                       |
| 1968 1. Vj.   | + 2,5                                   | + 5,5                 | + 2             | + 3,5   |
| 2. "  | + 1,5                                   | - 3                   | + 2             | - 0   |
| 3. "  | + 3,5                                   | + 9,5                 | + 3             | + 8,5   |
| 4. "  | + 5                                     | + 5,5                 | + 4             | + 1,5   |
| 1969 1. Vj.   | - 7                                     | - 2,5                 | + 0,5           | + 6,5   |
| 2. "  | + 10                                    | + 9,5                 | + 4             | + 5   |
| 3. "  | + 6                                     | + 4,5                 | + 4             | + 3   |
| 4. "  | + 0                                     | - 3,5                 | + 3             | + 0,5   |
| 1970 1. Vj.   | - 2                                     | + 3,5                 | + 1             | + 8   |

<sup>p)</sup> Vorläufige Ergebnisse.

ersten Vierteljahr 1970 saisonbereinigt um weitere 3 % gestiegen, nachdem sie bereits im Vorquartal mit Einsetzen der starken Lohnwelle sehr kräftig (um 6 1/2 %) expandiert hatte. Das Niveau der gleichen Vorjahrszeit übertraf sie um nicht weniger als 16 1/2 %. Allerdings ist hier zu berücksichtigen, daß erstmals ab Anfang 1970 kranken Arbeitern die Löhne vom Arbeitgeber weitergezahlt wurden, wobei den gestiegenen Lohnzahlungen geringere Zahlungen von Krankengeld gegenüberstanden. Die *Abzüge von den Arbeitseinkommen* haben auch im ersten Quartal d. J. überproportional zugenommen. Für Lohnsteuer und Sozialversicherungsbeiträge wurde von den Arbeitsverdiensten in dieser Zeit um ein Viertel mehr einbehalten als ein Jahr zuvor. Hierzu hat neben der Progressionswirkung des Einkommensteuertarifs die erneute Anhebung des Beitragssatzes bei den Rentenversicherungen sowie die Heraufsetzung der Bemessungsgrenze für die Beiträge an die Bundesanstalt für Arbeit beigetragen. Die *Nettolöhne und -gehälter* sind infolgedessen merklich weniger als die Brutto-Arbeitsverdienste gestiegen; mit einer Zuwachsrate von 14 1/2 % wurde aber auch hier die größte Steigerung seit der Koreakrise im Jahre 1951 erreicht.

Aus öffentlichen Kassen flossen den privaten Haushalten im ersten Quartal 1970 nur 6 % mehr *Einkommensübertragungen* zu als vor einem Jahr. Hier dämpfte vor allem der erwähnte Wegfall von Geldleistungen der gesetzlichen Krankenversicherung den Anstieg, auch sind die Renten der gesetzlichen Rentenversicherungen

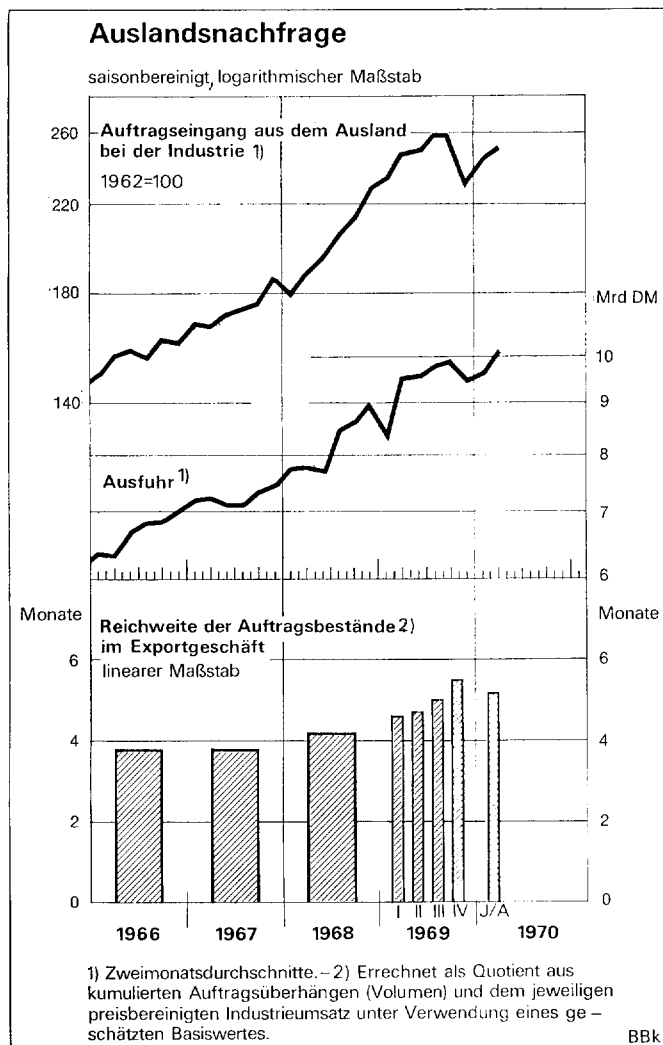
schwächer als im Vorjahr angehoben worden. Bemerkenswert wenig Einkommen haben die Selbständigen in den ersten Monaten d. J. zusätzlich für Verbrauchszwecke und für private Ersparnisbildung aus dem Unternehmenssektor entnommen. Die *Privatentnahmen* (die sich allerdings nur als Rest ermitteln lassen und deshalb mit einer gewissen statistischen Unsicherheit behaftet sind) dürften im ersten Quartal nur um etwa 5 % höher gewesen sein als im Vorjahr, nachdem sie im vorangegangenen Vierteljahr um 8 1/2 % zugenommen hatten. Wahrscheinlich hängt dieser schwache Anstieg weniger mit der Entwicklung der Unternehmensgewinne als vielmehr damit zusammen, daß die Selbständigen im Hinblick auf das knapper und teurer gewordene Kreditangebot nicht selten ihre Ersparnisse in der Privatsphäre schwächer dotiert oder sogar teilweise private Geldanlagen aufgelöst haben, um Mittel für die Unternehmensfinanzierung verfügbar zu machen.

Faßt man die einzelnen Einkommenskomponenten zusammen, so dürfte den privaten Haushalten im ersten Quartal von 1970 netto etwa 10 % mehr Einkommen zur Verfügung gestanden haben als ein Jahr zuvor, verglichen mit 11 % im Durchschnitt der vier Quartale von 1969. Saisonbereinigt betrachtet, ist das *verfügbare Einkommen* der privaten Haushalte im ersten Quartal d. J., wie im vorangegangenen Dreimonatsabschnitt, um etwa 2 1/2 % gewachsen. Mit der Zunahme des privaten Verbrauchs hielt der Anstieg des verfügbaren Einkommens aber bei weitem nicht Schritt. Die Expansion der Verbrauchsnachfrage ist also zumindest teilweise zu Lasten der *privaten Ersparnis* gegangen; saisonbereinigt betrachtet, haben die privaten Haushalte in den ersten drei Monaten d. J. erheblich weniger gespart als im Vorquartal, das ebenfalls schon durch eine schwächere private Spartätigkeit gekennzeichnet war. Die *Sparquote* hat sich infolgedessen weiter kräftig ermäßigt; sie lag mit 12 1/2 % erheblich unter dem Vorjahrsniveau (14 1/2 %). Schaltet man die Saisoneinflüsse aus, so ergibt sich für das erste Quartal 1970 eine Quote von 10 1/2 %, verglichen mit 12 1/2 % im Durchschnitt des Jahres 1969. In absoluten Werten gerechnet, haben die privaten Haushalte im ersten Quartal 1970 rund eine dreiviertel Milliarde DM oder 6 % weniger gespart als ein Jahr zuvor. Einige Gründe für diese Entwicklung sind in anderem Zusammenhang bereits genannt worden: Einmal scheinen die günstigen Einkommenserwartungen in Verbindung mit der Befürchtung weiterer Preissteigerungen die Kaufbereitschaft gesteigert zu haben, wobei erfahrungsgemäß gerade der Erwerb langlebiger Konsumgüter vielfach durch Rückgriff auf vorhandene Ersparnisse finanziert zu werden pflegt. Ein Zusammenhang zwischen stärkeren Preissteigerungen und einem Rückgang der Sparquote ist im übrigen auch schon früher, so insbesondere im Jahre 1966, beobachtet worden. Zum anderen sind angesichts der Liquiditäts- und Kreditengpässe im Unternehmensbereich – wie erwähnt – wahrscheinlich in größerem Umfang private Sparmittel für Geschäftszwecke mobilisiert worden.

Die schwache Sparentwicklung betraf besonders das Mittelaufkommen auf Sparkonten bei Banken, das im ersten Quartal 1970 um mehr als ein Viertel unter dem Vorjahrsergebnis blieb. Die verfügbaren Detailangaben der Bankenstatistik lassen erkennen, daß dies weniger auf das Ausbleiben von Gutschriften auf Sparkonten zurückzuführen ist – sie stiegen auf sämtlichen Sparkonten gegenüber dem Vorjahr um durchschnittlich etwa 17 % und damit ungefähr im Gleichschritt mit den Arbeitsverdiensten – sondern vielmehr auf eine ungewöhnliche Zunahme der Lastschriften (+ 28 %). Für die These, daß diese hohen Lastschriften außer mit den Käufen dauerhafter Konsumgüter auch mit der Mobilisierung privater Ersparnisse für Geschäftszwecke und u. U. auch mit Umlagerungen zu Terminkonten zurückzuführen ist, spricht vor allem, daß die Lastschriften bei den Kreditbanken, bei denen Selbständige vorwiegend Sparkonten halten, besonders stark zugenommen haben (um 40 % und mehr). Zum Teil freilich sind von den privaten Anlegern zu Lasten ihrer Spareinlagen bei Banken auch Wertpapiere erworben worden, sei es im Hinblick auf die am Rentenmarkt zu erzielenden hohen Renditen, sei es im Zusammenhang mit dem verstärkten Angebot von „jungen Aktien“.

#### **Auslandsnachfrage und ausländisches Güterangebot**

Die *Auslandsnachfrage* ist, gemessen an den Auftrags-eingängen bei der Industrie, seit Januar 1970 saisonbereinigt wieder gestiegen, nachdem sie im Anschluß an die DM-Aufwertung als Reaktion auf die spekulativ vorgezogenen Bestellungen deutlich gesunken war. Die Ordertätigkeit des Auslands war aber im März/April d. J. nur wenig höher als vor Jahresfrist. Die Beruhigung der Auslandsnachfrage dürfte teilweise mit der aufwertungsbedingten Verteuerung deutscher Produkte für ausländische Abnehmer zusammenhängen. Außerdem hat vermutlich eine Rolle gespielt, daß der inländische Preisauftrieb auf der Erzeugerstufe inzwischen nicht nur internationales Ausmaß erreicht hat, sondern eher darüber hinaus gegangen ist. Die industriellen Erzeugerpreise in der Bundesrepublik, die im Jahre 1969 mit 2 % nur halb so stark gestiegen waren wie in den zehn wichtigsten westlichen Industrieländern, haben Ende März 1970 den vergleichbaren Vorjahrsstand um 6 1/2 % übertroffen, während die Preise im Ausland in der gleichen Zeit um rd. 6 % heraufgesetzt worden sind. Dämpfende Einflüsse auf die Auslandsnachfrage könnten auch von der Wachstumsverlangsamung im Ausland ausgegangen sein. Die Industrieproduktion weist jedenfalls in den oben erwähnten Ländern für das erste Vierteljahr 1970 mit 6 % einen geringeren Zuwachs gegenüber dem Vorjahr auf als im gesamten vergangenen Jahr (+ 8 1/2 %). Ausschlaggebend dafür war die rückläufige Industrieproduktion in den Vereinigten Staaten. Daneben hat aber auch das abgeschwächte Produktionswachstum in einigen EFTA-Ländern eine Rolle gespielt. Diese Entwicklung wurde zumindest zeitweilig durch die streikbeding-



ten Ausfälle in Italien noch akzentuiert. Unbeschadet dieser Abschwächung der Expansion in den westlichen Industrieländern trug das Anhalten der Inflationstendenzen nicht zuletzt auch in den USA dazu bei, daß die Nachfrage nach Auslandsgütern durchweg hoch blieb.

Die *Exporte* der deutschen Wirtschaft sind in den letzten Monaten saisonbereinigt weiter deutlich gestiegen; sie waren im März/April d. J. dem Werte nach um 7 % und volumenmäßig um 6 % höher als im vierten Quartal 1969. Gegenüber der gleichen Zeit des Vorjahres haben die Exporte um 9 1/2 % (Volumen: 8 %) zugenommen. Da die Auftragseingänge aus dem Ausland bis März/April höher waren als die Exportlieferungen, die Bestände an unerledigten Exportaufträgen bei der deutschen Industrie daher zunahmen, werden die Exporte wahrscheinlich weiter wachsen, und zwar auch dann, wenn die Auslandsbestellungen nachlassen würden, was sich jedoch bisher nicht abzeichnet.

Die Zunahme der *Importe* war in den letzten Monaten freilich noch stärker als die der Exporte; sie trug insofern zur Entlastung der inländischen Märkte bei. Die Wareneinfuhr war dem Volumen nach im März/April

d. J. saisonbereinigt um 9 % höher als im letzten Quartal von 1969. Das entsprechende Vorjahresergebnis haben die Importe im März/April wertmäßig um 13 % und dem Volumen nach sogar um knapp 15 % übertroffen. Die Käufe ausländischer Güter waren verständlicherweise in den Bereichen am stärksten, in denen im Inland die größten Engpässe zu verzeichnen sind. So haben in den letzten Monaten die Importe fertiger Investitions- und Verbrauchsgüter besonders stark zugenommen. Nach Ausschaltung der Saisonschwankungen war ihr Wert im März/April um 11 1/2 % höher als im vierten Quartal vorigen Jahres; das Vorjahrsniveau haben sie um 28 % übertroffen. Die Einfuhr von Halbwaren und Fertigwarenvorerzeugnissen wurde saisonbereinigt ebenfalls kräftig ausgedehnt, da namentlich der anhaltende hohe Inlandsbedarf an Eisen und Stahl aus der heimischen Produktion nur unzureichend gedeckt werden konnte. Die Rohstoffbezüge aus dem Ausland haben dagegen wohl wegen der vorsichtiger gewordenen Lagerdispositionen und der Erwartung sinkender Weltmarktpreise stagniert. Die Einfuhr von Ernährungsgütern hat in der Berichtszeit zwar kräftig expandiert. Wertmäßig ging sie im März/April nach Ausschaltung der Saisonschwankungen um 10 % über das Ende 1969 erreichte Niveau hinaus. Ausschlaggebend dafür war aber, daß Käufe, die in den letzten Monaten des vergangenen Jahres wegen der damals noch erhobenen Grenzausgleichsabgabe auf EWG-Agrarmarktordnungserzeugnisse aufgeschoben worden waren, nach dem Wegfall dieser Übergangsregelung (am 1. Januar d. J.) beschleunigt nachgeholt wurden. Wahrscheinlich hat daneben die aufwertungsbedingte Verbilligung einen Anreiz für zusätzliche Agrarimporte geboten.

Wegen der im Vergleich zur Ausfuhr stärkeren Zunahme der Einfuhr ist der Entzug von Gütern aus der inländischen Produktion durch das Ausland in den letzten Monaten per Saldo geringer geworden. Der *Außenhandelsüberschuß* belief sich dem saisonbereinigten Volumen nach im Durchschnitt der Monate März/April d. J. auf knapp 1 Mrd DM. Auf Jahresrate umgerechnet, waren dies 11 1/2 Mrd DM gegenüber 16 Mrd DM in den Monaten Januar bis September 1969, also vor der DM-Aufwertung, als die Außenhandelsüberschüsse freilich spekulativ überhöht waren. Diese Entwicklung hat der zunehmenden Anspannung von seiten der Binnennachfrage zweifellos entgegengewirkt.

### Inländisches Güterangebot

#### Produktion

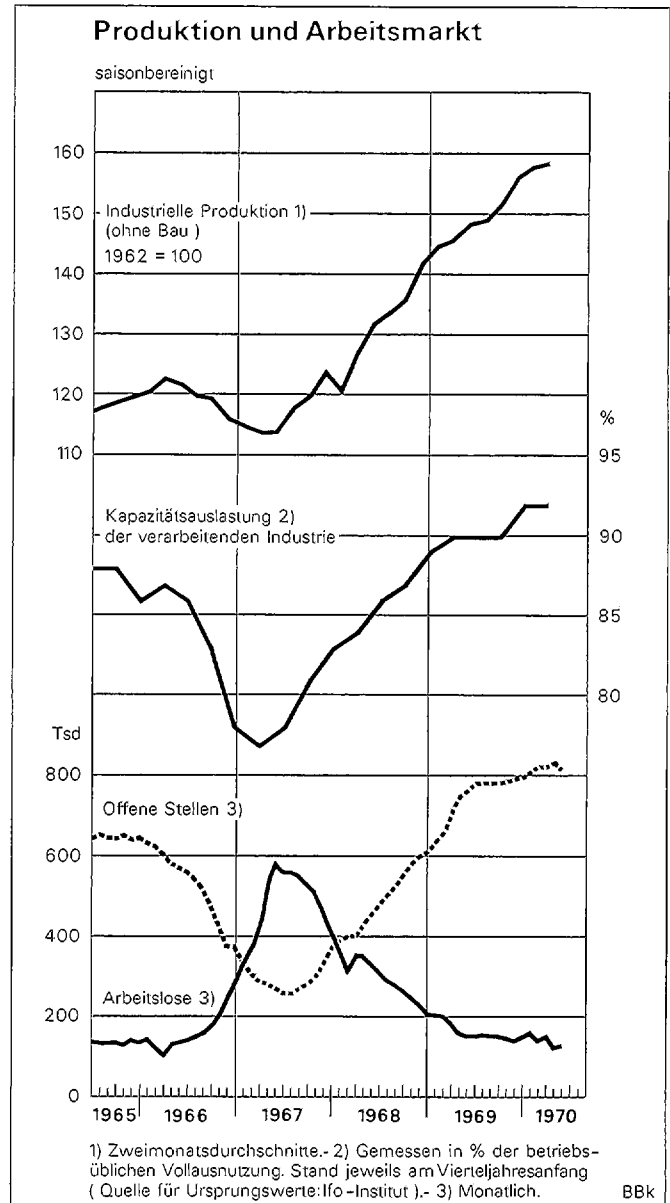
Unter den Komponenten der inländischen Erzeugung stellte die Industrieproduktion auch in den ersten Monaten dieses Jahres ein relativ dynamisches Element dar. Im März/April 1970 war die *industrielle Erzeugung* (ohne Bau) saisonbereinigt um 2 1/2 % höher als im Durchschnitt des vierten Quartals 1969; sie ging um 8 %

über den entsprechenden Vorjahrsstand hinaus. Diese beachtliche Angebotsausweitung war freilich nur unter Inkaufnahme einer nochmals erhöhten Anspannung der Produktivkräfte möglich. Nach den Unternehmensbefragungen des Ifo-Instituts wurden die Kapazitäten der Verarbeitenden Industrie im April d. J. zu annähernd 92 % genutzt; ein derartig hoher Auslastungsgrad war vordem noch nie verzeichnet worden. Im übrigen konnte die Produktion der Industrie wohl nur deshalb weiter ausgedehnt werden, weil es hier – im Gegensatz zu manchen anderen Wirtschaftsbereichen – offenbar nach wie vor gelungen ist, den neu gewonnenen Kapazitätsspielraum durch Anwerbung zusätzlicher Arbeitskräfte zu nutzen. Besonders kräftig gestiegen ist vor allem die Erzeugung der Investitionsgüterindustrien; sie war im März/April saisonbereinigt um 6 % höher als im letzten Vierteljahr von 1969. Die Verbrauchsgüterproduktion ist dagegen wegen der zurückhaltenden Lagerdispositionen des Handels nicht mehr ausgeweitet worden. Die *Produktion der Bauindustrie* hat in den ersten Monaten dieses Jahres das Niveau des vierten Quartals 1969 auch saisonbereinigt deutlich unterschritten, da die Bautätigkeit bis in den April hinein durch ungünstige Witterungsbedingungen besonders stark behindert worden ist. Im ersten Quartal d. J. sind im Baugewerbe insgesamt 37 Mio Tagewerke infolge schlechten Wetters ausgefallen; das waren fast 30 % mehr als im Vorjahr. Infolgedessen war die Bauproduktion im März/April d. J. kaum höher als vor Jahresfrist.

Auch außerhalb der Industrie, und hier insbesondere im Handel und in den übrigen Dienstleistungsbereichen, dürfte die Wertschöpfung in der Berichtszeit nicht zuletzt wegen der verstärkten Ausdehnung des privaten Verbrauchs konjunkturell weiter zugenommen haben. Das Angebot an landwirtschaftlichen Erzeugnissen aus heimischer Produktion war im ersten Quartal teilweise infolge witterungsbedingter Anlieferungsschwierigkeiten nicht besonders reichlich. Rindfleisch wurde jedoch im Zusammenhang mit der von der EWG geförderten Schlachtaktion für Milchkühe stärker angeboten. Die Rinderschlachtungen gingen in den Monaten Januar bis April 1970 um 15 % über das entsprechende Vorjahrsresultat hinaus. Das *Gesamtangebot an Gütern aus der Inlandsproduktion* hat, gemessen am realen Bruttosozialprodukt, im ersten Quartal d. J. nach Ausschaltung von Kalenderunregelmäßigkeiten konjunkturell weiter zugenommen und den entsprechenden Vorjahrsstand um schätzungsweise 7 % übertroffen.

#### Arbeitsmarkt

Der zusätzliche Arbeitskräftebedarf, der mit der weiteren konjunkturellen Ausdehnung der inländischen Produktion in der Berichtszeit verbunden war, konnte weder aus heimischen noch aus ausländischen Quellen voll gedeckt werden, so daß sich die Spannungen am Arbeitsmarkt in letzter Zeit noch erhöhten. Die Zahl der bei den Arbeits-



ämtern registrierten *offenen Stellen* ist in den ersten Monaten d. J. stärker als sonst in dieser Jahreszeit gestiegen. Sie belief sich Ende Mai 1970 auf 860 000 und übertraf den bereits sehr hohen Vorjahrsstand um 53 000, wobei es fraglich ist, ob die Unternehmen gegenwärtig ihren vollen Arbeitskräftebedarf anmelden, da in vielen Fällen Vermittlungen überhaupt nicht mehr zu erwarten sind. Die Zahl der bei den Arbeitsämtern registrierten *Arbeitslosen* hat in letzter Zeit bemerkenswerterweise nochmals stärker als saisonüblich abgenommen; sie belief sich Ende Mai auf 103 000. Die saisonbereinigte Arbeitslosenquote betrug Ende Mai nur noch 0,6 % gegen 0,8 % Ende vergangenen Jahres; sie bringt im übrigen nicht zum Ausdruck, daß es sich bei dem Restbestand an Arbeitslosen überwiegend um schwer zu vermittelnde Personen handelt.

Zusätzliche Arbeitskräfte konnten in der Berichtszeit in nennenswertem Umfang weiterhin nur im Ausland ge-

wonnen werden. Im ersten Quartal d. J. nahm die Zahl der in der Bundesrepublik beschäftigten *Ausländer* erneut kräftig zu. Sie belief sich Ende März d. J. auf annähernd 1,7 Mio gegen 1,6 Mio im Januar 1970; der entsprechende Vorjahrsstand wurde damit um 440 000 übertroffen. Inzwischen ist sie wahrscheinlich weiter beträchtlich gestiegen. Unter dem Einfluß der anhaltend starken Zuwanderung ausländischer Arbeitnehmer ist die *Zahl der abhängig Beschäftigten* – nach vorläufigen Schätzungen – in den ersten drei Monaten d. J. (gegenüber dem vierten Quartal 1969) konjunkturell nochmals merklich gewachsen (+ 0,5 %). An der Ausweitung der Beschäftigung innerhalb der zurückliegenden zwölf Monate (+ 2,3 %) waren die ausländischen Arbeitskräfte mit fast 90 % beteiligt.

### Lohnentwicklung

Die Lohnwelle, die – nachdem sich zuvor ein gewisser Nachholbedarf aufgestaut hatte – im Herbst vorigen Jahres in der Industrie einsetzte, griff in den ersten Monaten d. J. mehr und mehr auf die übrigen Wirtschaftsbereiche über. So wurden im öffentlichen Dienst die Tarifverdienste (einschl. der Beamtenbezüge) ab Jahresbeginn um durchschnittlich 12 % angehoben, und in den folgenden Monaten kam es in mehreren Dienstleistungsbereichen, verschiedentlich vor dem Auslaufen der alten Verträge, zu neuen Tarifvereinbarungen über Lohn- und Gehaltsaufbesserungen, die zum Teil nicht viel geringer waren. Aufgrund der hohen Steigerungssätze stieg das *Tariflohn- und -gehaltsniveau* erneut sprunghaft an, obwohl die Zahl der Arbeitnehmer, für die neue Lohn- und -gehaltstarife in Kraft traten, merklich kleiner war als ein Jahr zuvor. Insgesamt lag das Niveau der Tarifverdienste in den ersten drei Monaten d. J. auf Stundenbasis um gut 11 % über dem Vorjahr. Damit sind selbst die bisher höchsten Tariflohnsteigerungen der Jahre 1961/62 bei weitem übertroffen worden.

Das volle Ausmaß der Lohnexpansion wird jedoch erst deutlich, wenn auch die übrigen, nicht in der Tarifstatistik erfaßten Lohn- und Gehaltskomponenten berücksichtigt werden. An erster Stelle ist hier die Einführung der Lohnfortzahlung für erkrankte Arbeiter zu nennen, durch die allein die effektiven Lohnzahlungen gegenüber dem Vorjahr um schätzungsweise 2 bis 2½ % gestiegen sind (allerdings bei gleichzeitiger Kürzung der Einkommens-transfers aus öffentlichen Kassen und insofern zwar mit nicht unbeträchtlicher Kostenwirkung für die Unternehmen, aber nur mit gemilderter Wirkung auf die Massenkaukraft). Darüber hinaus spielten aber auch tarifliche Nebenabsprachen, z. B. über Urlaubsgeld, sowie Überstundenzuschläge und freiwillige Mehrzahlungen, die sich als Folge der anhaltenden Überbeschäftigung ergaben, eine wichtige Rolle. Wenn dennoch die *Lohndrift*, d. h. der Abstand zwischen der Zunahme der Effektiv- und der der Tarifverdienste, in den ersten drei Monaten d. J. – neuere Angaben liegen noch nicht vor – nur drei

Punkte betragen hat, so lag dies daran, daß infolge der ungünstigen Witterungsverhältnisse vor allem im Baugewerbe vergleichsweise hohe Arbeits- und Verdienstaufschläge zu verzeichnen gewesen waren. Insgesamt lagen die *Effektivverdienste* der Arbeitnehmer im ersten Vierteljahr um rd. 14 % – gegen 12½ % im Vorquartal – über dem Niveau der gleichen Vorjahrszeit; saisonbereinigt betrachtet, haben sie sich gegenüber dem vorangegangenen Dreimonatsabschnitt um 3 % erhöht, nachdem sie im vierten Quartal 1969, in dem sich die Lohnwelle erstmals voll entfaltetete, um 5½ % gestiegen waren.

Es liegt auf der Hand, daß die Zunahme der *Produktivität* weder in der Gesamtwirtschaft noch in der Industrie für sich betrachtet mit Lohn- und Gehaltssteigerungen dieses Ausmaßes Schritt halten konnte. Nach ersten vorläufigen Schätzungen dürfte das Produktionsergebnis je Erwerbstätigen in der Gesamtwirtschaft in den ersten drei Monaten d. J. den vergleichbaren Vorjahrsstand allenfalls um 4 % übertroffen haben, so daß sich – bei einer Zunahme der Effektivverdienste je Beschäftigten von, wie erwähnt, rd. 14 % – eine Steigerung der *Lohnkosten je Produkteinheit* um annähernd 10 % ergibt, verglichen mit 8 % im Vorquartal und nur 1 % im Durchschnitt der ersten drei Quartale von 1969. In der Industrie dürfte die Kostensteigerung sogar noch größer gewesen sein. Hier übertrafen die Lohnkosten je Produkteinheit im ersten Quartal 1970 das Vorjahresniveau um fast 13 %, wobei freilich eine besondere Rolle gespielt hat, daß die Zahl der effektiv geleisteten Arbeitstage (im Gegensatz zu den bezahlten Arbeitstagen) wegen der vielen Feiertage relativ niedrig gewesen war.

Der Anstieg der Arbeitsverdienste hat in den ersten Monaten d. J. ein Ausmaß angenommen, das nicht mehr weit von dem entfernt ist, was 1963 in Italien, 1964 in den Niederlanden und 1968 in Frankreich als „Lohnexplosion“ bezeichnet worden ist. Die kostenmäßigen Auswir-

### Tarif- und Effektivverdienste in der Gesamtwirtschaft <sup>p)</sup>

#### Zunahme gegen Vorjahr in %

| Zeit        | Tariflohn- und -gehaltsniveau |                 | Effektivverdienste (Löhne und Gehälter je Beschäftigten) | Lohndrift <sup>1)</sup> |
|-------------|-------------------------------|-----------------|--|-------------------------|
|             | auf Stundenbasis              | auf Wochenbasis |  |                         |
| 1967        | 4,0                           | 2,9             | 3,2  | 0,3                     |
| 1968        | 4,0                           | 3,9             | 6,1  | 2,1                     |
| 1969        | 6,8                           | 6,3             | 9,3  | 2,8                     |
| 1968 1. Vj. | 2,4                           | 2,2             | 3,7  | 1,5                     |
| 2. "        | 4,0                           | 3,9             | 5,5  | 1,5                     |
| 3. "        | 4,8                           | 4,7             | 7,2  | 2,4                     |
| 4. "        | 4,8                           | 4,8             | 7,4  | 2,5                     |
| 1969 1. Vj. | 5,9                           | 5,5             | 7,1  | 1,5                     |
| 2. "        | 6,3                           | 5,8             | 9,1  | 3,1                     |
| 3. "        | 6,2                           | 5,7             | 8,0  | 2,2                     |
| 4. "        | 9,0                           | 8,2             | 12,6   | 4,1                     |
| 1970 1. Vj. | 11,3                          | 10,8            | 13,9   | 2,8                     |

<sup>1)</sup> Relativer Abstand zwischen der Zunahme der Effektivverdienste und der der Tarifverdienste (auf Wochenbasis). – <sup>p)</sup> Vorläufige Ergebnisse.

| Neuere Tarifabschlüsse in wichtigen Wirtschaftsbereichen |  |         |  |
|--|--|---------|--|
| Tarifbereich   | Durchschnittliche Erhöhung der tariflichen Stundenverdienste |         | Nachrichtlich: Durchschnittliche Erhöhung der tariflichen Stundenverdienste seit Sept. 1969 in % |
|  | in Kraft ab  | %       |  |
| Chemische Industrie<br>verschiedene Regionalbereiche     | 1.4./1.5.1970  | 1) 16 ½ | 1) 24 ½  |
| Textilindustrie<br>Bundesgebiet ohne Westfalen           | 1.4./1.6.1970  | 2) 15   | 2) 15  |
| Bekleidungsindustrie<br>verschiedene Regionalbereiche    | 1.4./1.5.1970  | 2) 15   | 2) 15  |
| Bauhauptgewerbe<br>Bundesgebiet                          | 1.5.1970   | 10      | 19 ½   |
| Steinkohlenbergbau<br>Ruhrgebiet und Saarland            | 1.6.1970   | 8       | 4) 28  |
| Metallindustrie<br>Bundesgebiet                          | 1.7.1970   | 3) 3 ½  | 4) 12  |

1 Einschl. 5 % kostenneutraler Voranhebung. — 2 Einschl. 2,5 % Lohnausgleich für Arbeitszeitverkürzungen. — 3 Vermögenswirksame Leistungen. — 4 Einschl. vermögenswirksamer Leistungen.

kungen der deutschen Lohnwelle, gemessen am Anstieg der Lohnkosten je Produkteinheit, dürften zum Teil sogar noch größer gewesen sein, da sie die Wirtschaft in einem Stadium sehr hoher Auslastung des Produktionsapparates trafen, so daß, anders als in Frankreich 1968, der Kostenanstieg nur zu einem relativ kleinen Teil durch Produktivitätsfortschritte aufgefangen werden konnte.

Dabei lassen die in letzter Zeit bekannt gewordenen Tarifabschlüsse in wichtigen Wirtschaftsbereichen wenig Hoffnung auf ein Nachlassen der Lohnexpansion. Im Gegenteil scheint die Wirtschaft eher vor einer zweiten, zum Teil sicherlich durch die vorangegangenen Tariflohnerhöhungen induzierten Lohnwelle zu stehen, die die Bemühungen der Wirtschaftspolitik um eine Wiedergewinnung des wirtschaftlichen Gleichgewichts in hohem Maße belastet. So wurden u. a. für die Arbeitnehmer in der Chemischen Industrie verschiedener Bundesländer unbeschadet der bereits im Herbst v. J. wirksam gewordenen Verbesserungen kürzlich Tarifverdienststeigerungen von 16 % vereinbart (von denen allerdings 5 % mit schon bisher geleisteten übertariflichen Zahlungen verrechnet werden sollen), und im Bauhauptgewerbe traten am 1. Mai d. J. weitere Tariflohnerhöhungen von rd. 10 % in Kraft, nachdem auch hier die Verdienste erst im Herbst v. J. kräftig angehoben worden waren. Auch im Steinkohlenbergbau traten kürzlich neue Lohnvereinbarungen in Kraft, die weitere erhebliche Tarifverdienststeigerungen (um 8 %) vorsahen. In den genannten Bereichen sind die Tarifverdienste heute bis zu 28 % höher als im Spätsommer 1969 (vgl. Tabelle). Alles in allem wird das Tariflohn- und -gehaltsniveau im zweiten Quartal d. J. das Vorjahrsniveau um etwa 11 ½ % übertreffen

und damit eher noch mehr als in den ersten drei Monaten d. J. Auch für den weiteren Verlauf des Jahres zeichnet sich bisher, entgegen früher gehegter Erwartungen, keine Abschwächung der Tarifverdienstexpansion ab.

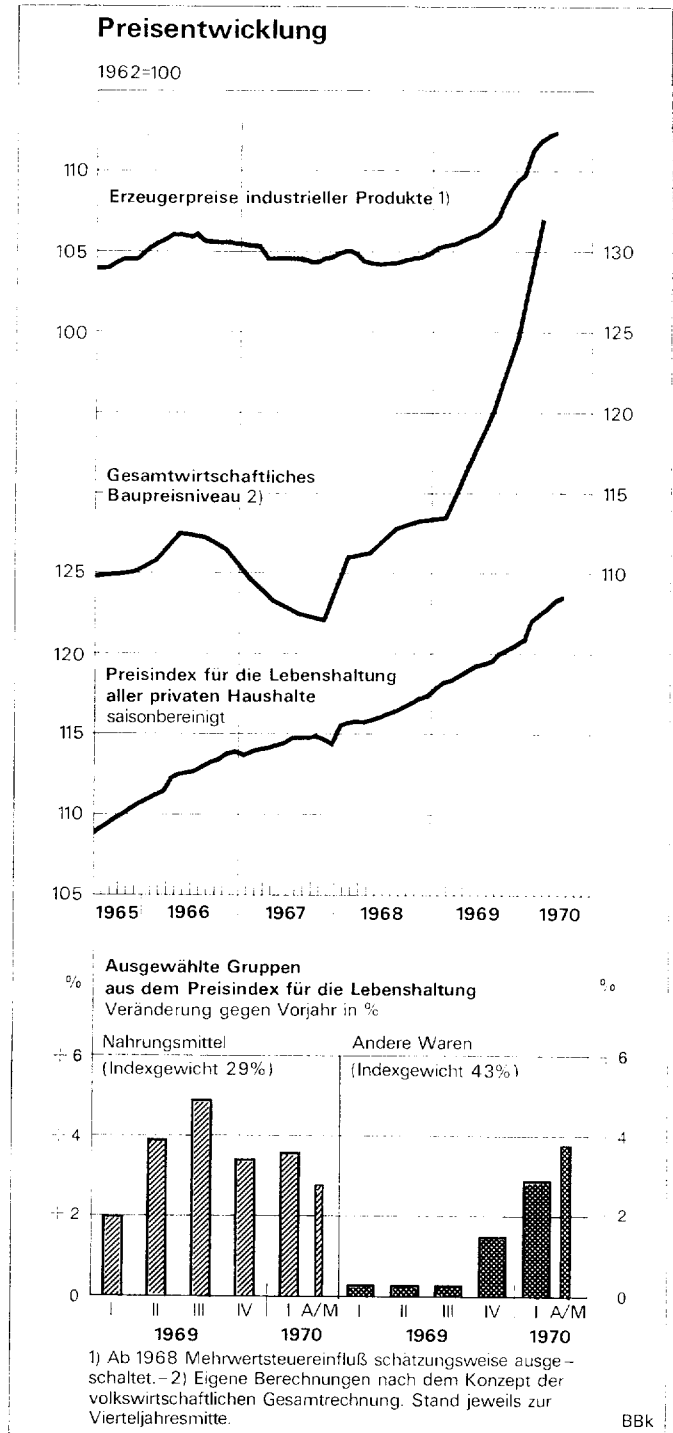
## Preise

Die Welle starker Preiserhöhungen, die nach dem kräftigen Lohnanstieg im Herbst 1969 in Gang gekommen war, hat sich im Jahr 1970 fortgesetzt und dabei verstärkt auch die Verbraucher erreicht. Wenn die monatlichen Steigerungsraten seit Februar d. J. fast durchweg niedriger waren als am Jahresanfang, so hing dies auch damit zusammen, daß Preisanhebungen nicht selten in Stufen, namentlich zu Beginn eines Jahres, vorgenommen werden. Die sich bereits abzeichnende neue Lohnwelle und die immer noch anhaltende Übernachfrage lassen befürchten, daß die starken konjunkturellen Preisauftriebenden vorerst anhalten werden.

Die *Erzeugerpreise industrieller Produkte* wurden in den ersten vier Monaten dieses Jahres erneut kräftig heraufgesetzt (+ 2,4 %), wobei am Jahresanfang ein besonders starker Preisschub zu verzeichnen war. Den vergleichbaren Vorjahrsstand übertraf der amtliche Index im April 1970 um 6,4 % gegen 4,7 % im Dezember vergangenen Jahres. Nach wie vor überdurchschnittlich erhöht haben sich von Dezember 1969 bis April d. J. die Preise für Erzeugnisse der Investitionsgüterindustrien (+ 3,4 %); neben weiteren konjunkturellen Verteuerungen für Maschinenbau- und Elektrotechnische Erzeugnisse fiel hier die Anhebung der Automobilpreise besonders ins Gewicht. Im Grundstoffbereich schlugen die bereits im Herbst angekündigten Stahlpreiserhöhungen am Jahresanfang kräftig zu Buch. Die Erzeugerpreise der Verbrauchsgüterindustrien sind in den Monaten Januar bis April um 2,8 % und damit fast dreimal so stark gestiegen wie vordem; dies ist nicht ohne Rückwirkung auf die Verbraucherpreise für gewerbliche Erzeugnisse geblieben. Dem allgemeinen Preisanstieg auf der Erzeugerstufe hat in der Berichtszeit allerdings entgegengewirkt, daß die Verteuerung der Ernährungsgüter seit dem Wegfall der Grenzausgleichsabgabe für EWG-Agrarmarktordnungswaren am 1. Januar 1970 fast völlig zum Stillstand gekommen ist. Für die Preisentwicklung der nächsten Monate wird die Preispolitik jener Industriezweige besonders wichtig sein, deren Löhne durch Neuabschlüsse von Tarifverträgen neuerdings stark gestiegen sind. So haben beispielsweise die Unternehmen des Steinkohlenbergbaus im Zusammenhang mit dem Inkrafttreten des Tariflohnabkommens zum 1. Juni d. J. gleichzeitig beträchtliche Preiserhöhungen für Kohle und Koks vorgenommen. Allein aus diesem Grunde dürfte der gesamte Erzeugerpreisindex um etwa 0,4 % steigen, von den Weiterungen solcher Preisanhebungen auf die Preise der folgenden Produktionsstufen ganz abgesehen.

In der Bauwirtschaft hat der Preisauftrieb zu Beginn dieses Jahres bisher unbekannte Ausmaße angenommen, nachdem es hier bereits in den Herbstmonaten 1969 zu ganz beträchtlichen Verteuerungen gekommen war. Das gesamte *Baupreisniveau*, d. h. der Durchschnitt aller Preise für Bauleistungen, ist allein im Dreimonatszeitraum November 1969 bis Februar d. J. (neuere Angaben liegen noch nicht vor) um etwa 6 % gestiegen. Der vergleichbare Vorjahrsstand wurde infolgedessen im Februar um 16 1/2 % übertroffen. Angesichts derartig kräftiger Preisanhebungen ist es nur eine Frage der Zeit, bis auch das Mietengefüge entsprechend in Bewegung gerät. Die jüngsten Baupreiserhöhungen dürften maßgeblich darauf zurückzuführen sein, daß die Löhne im Bauhauptgewerbe zum 15. Dezember 1969 um 6 % erhöht worden sind und den Unternehmen zusätzliche Belastungen aus der Lohnfortzahlung für erkrankte Arbeiter erwachsen, die im Bauhauptgewerbe wegen des im Vergleich zu anderen Wirtschaftsbereichen höheren Anteils von Arbeitern besonders zu Buche schlagen. Eine Abschwächung der Preisauftriebstendenzen für Bauleistungen erscheint angesichts der relativ arbeitsintensiven Fertigung nicht sehr wahrscheinlich. Denn bereits zum 1. Mai d. J. ist erneut eine 10 %ige Aufbesserung der Tariflöhne vereinbart worden. Hinter diesen Lohnsteigerungen steht der hohe ungedeckte Arbeitskräftebedarf und damit die Tatsache, daß die Baunachfrage im Verhältnis zu den Produktionsmöglichkeiten zu hoch ist. Die wiederholten Hinweise auf einen nicht voll ausgelasteten Gerätepark der Bauwirtschaft verkennen, daß die Preisbewegung im wesentlichen durch den knappsten Produktionsfaktor bestimmt wird, daß m. a. W. gegenwärtig eine höhere Baunachfrage kaum zu einer größeren Produktionsleistung, sicher aber zu noch stärkeren Preissteigerungen führen würde.

Die *Erzeugerpreise landwirtschaftlicher Produkte* sind in den ersten vier Monaten dieses Jahres nach Ausschaltung der Saisonschwankungen leicht gesunken. Das vergleichbare Vorjahrsniveau wurde im April 1970 um knapp 1 1/2 % unterschritten. Der Rückgang in der Zeit von Dezember 1969 bis April d. J. war wahrscheinlich durch das Wirksamwerden der DM-Aufwertung im Agrarbereich bedingt. Daß es bisher nicht zu stärkeren Preissenkungen bei Nahrungsmitteln auf der Erzeugerstufe gekommen ist, hing wohl vor allem mit der anhaltenden Einkommensexpansion und der damit verbundenen Nachfrageausweitung zusammen. Aber auch auf der Angebotsseite haben Sondereinflüsse, die jedoch längerfristig an Bedeutung verlieren dürften, einer weitergehenden Verbilligung entgegengewirkt. So sind die Getreidepreise in den Monaten Januar bis April erst etwa halb so stark gesunken, wie es der aufwertungsbedingten Herabsetzung der staatlichen Ankaufspreise – um 8 1/2 % – entsprochen hätte. Dies hing neben der kräftigen finanziellen Förderung der Weizenausfuhr und -denaturierung vermutlich auch mit der sogenannten Intervention B zusammen, durch die Getreide aus der heimischen Ernte 1969 im



Wege der privaten Lagerhaltung vorübergehend vom Markt ferngehalten wird. Außerdem haben die Preise für Schlachtschweine in der Zeit von Dezember vergangenen Jahres bis April 1970 lediglich saisonüblich nachgegeben, da das heimische Angebot gegenwärtig noch relativ knapp ist und auch durch Lieferungen aus dem Ausland nicht nennenswert ausgeweitet werden kann.

Der *Preisindex für die Lebenshaltung aller privaten Haushalte* ist in den Monaten Januar bis Mai 1970 saisonbereinigt um gut 2 % und damit merklich stärker als zuvor



gestiegen. Der vergleichbare Vorjahrsstand wurde im Mai um 3,8 % übertroffen (nach + 2,9 % im Dezember 1969). Die Beschleunigung des Preisauftriebs war vornehmlich darauf zurückzuführen, daß sich der *Index ohne Nahrungsmittel* in den ersten fünf Monaten d. J. saisonbereinigt erheblich erhöht hat. Der Vorjahrsabstand ist bei den Preisen dieser Waren und Dienstleistungen infolgedessen im Mai auf 4,2 % gestiegen, nachdem er im Dezember 1969 2,8 % und im April 1969 erst 2,0 % betragen hatte. Beschleunigt heraufgesetzt wurden in der Berichtszeit die Verbraucherpreise für gewerbliche Erzeugnisse (+ 1,6 %), darunter namentlich für Bekleidung, Schuhe, Möbel und Kraftfahrzeuge; gegenüber dem gleichen Vorjahrsmonat waren die Preise gewerblicher Erzeugnisse im Mai um 3,7 % höher, obgleich sie sich in früheren Konjunkturzyklen weit weniger verteuert haben als die übrigen Güter. Im Dezember vergangenen Jahres hatte der Vorjahrsabstand erst 1,9 % betragen. Zu konjunkturell starken Preisanhebungen kam es ebenfalls bei den Dienstleistungen. Sie waren im Mai um 5,2 % teurer als vor Jahresfrist, während sie im Dezember 1969 den vergleichbaren Vorjahrsstand mit 2,4 % nicht einmal halb so stark übertroffen hatten. Neben kräftigen Preissteigerungen für Reparaturen, die offensichtlich im Anschluß an Lohnaufbesserungen vorgenommen wurden, fiel hier die mehr als 20%ige Erhöhung der Rundfunk- und Fernsehgebühren ins Gewicht. Die Mietsteigerung war bisher kaum stärker als die Verteuerung sonstiger Güter. Die *Nahrungsmittel* haben sich in den ersten Monaten d. J. noch kräftig verteuert. Außer auf der zunehmenden Nachfrage – die Einzelhandelsumsätze mit Nahrungsmitteln gingen im ersten Quartal 1970 real um 6 % über das entsprechende Vorjahrsniveau hinaus – dürfte diese Entwicklung auch auf witterungsbedingten Angebotsbeschränkungen beruht haben. In jüngster Zeit sind die Nahrungsmittelpreise nach Ausschaltung der Saisonschwankungen allerdings weitgehend stabil geblieben, was auf die Normalisierung der Wetterverhältnisse und möglicherweise auch auf die stabilisierende Wirkung der DM-Aufwertung zurückzuführen ist. Den vergleichbaren Vorjahrsstand haben die Nahrungsmittelpreise im Mai d. J. gleichwohl noch um 2,6 % überschritten.

## Zahlungsbilanz

38 Der konjunkturelle Überdruck im Inland und die DM-Aufwertung, aber auch gewisse Sondereinflüsse, haben seit Beginn dieses Jahres zu einer kräftigen Abnahme der Überschüsse aus dem Leistungsverkehr der Bundesrepublik mit dem Ausland geführt. Zwar ist die Warenausfuhr in den ersten vier Monaten von 1970 um 4 Mrd DM größer als die Wareneinfuhr gewesen, aber dieser Überschuß ist fast vollständig durch stark gestiegene Defizite im Dienstleistungsverkehr und in der Bilanz der Übertragungen aufgezehrt worden. Der Aktivsaldo der alle Leistungstransaktionen umfassenden „laufenden Rechnung“ der Zahlungsbilanz betrug daher von Januar bis April 1970 noch nicht einmal 200 Mio DM, nachdem er in den vorangegangenen vier Monaten 3 Mrd DM und im Zeitraum Januar/April des Jahres 1969 rund 2 Mrd DM erreicht hatte. Das deutsche Netto-Auslandsvermögen ist somit im Berichtszeitraum kaum noch gewachsen, obwohl Inländer erneut in relativ großem Umfang langfristige Vermögenswerte im Ausland erworben und die Währungsreserven der Bundesbank wieder zugenommen haben. Der langfristigen Nettokapitalausfuhr und der Erhöhung der zentralen Gold- und Devisenreserven stand aber eine nahezu ebenso große Zunahme der kurzfristigen Auslandsverschuldung der Kreditinstitute und der Wirtschaftsunternehmen gegenüber. Das ist eine Zahlungsbilanzstruktur, die der Bundesrepublik auf die Dauer nicht angemessen ist, zumal die D-Mark keine Reservewährung ist und die Bundesrepublik daher Zahlungsbilanzdefizite nicht durch Hingabe eigener Währung abdecken könnte.

### Bilanz der laufenden Posten

#### Außenhandel

In den ersten vier Monaten von 1970 wies die Handelsbilanz, wie erwähnt, einen Aktivsaldo von 4 Mrd DM auf, was ebenso viel war wie in der entsprechenden Vorjahrsperiode. Saisonbereinigt betrachtet belief sich der Außenhandelsüberschuß in den Monaten Januar bis April 1970 sogar auf 4 1/2 Mrd DM, aber im Vergleich zu den letzten vier Monaten vor der Kursfreigabe der D-Mark, in denen die Exporte freilich spekulationsbedingt aufgebläht gewesen waren, hat er sich um immerhin 1 1/2 Mrd DM zurückgebildet. Die nominalen Werte des Außenhandelsüberschusses bringen dabei die tatsächliche Erhöhung des inländischen Güterangebots, die dadurch zustande gekommen ist, daß die Einfuhr verstärkt wuchs, während die Ausfuhr etwas weniger kräftig zunahm, nur ungenügend zum Ausdruck. Rechnet man, um die „realen“ Veränderungen genauer zu erkennen, den Außenhandelsüberschuß in Preisen des Vorjahres, so ergibt sich in den Monaten Januar bis April 1970 im Vergleich zur entsprechenden Vorjahrszeit eine Abnahme um reichlich 1 Mrd DM und gegenüber den letzten vier Monaten vor der Aufwertung (Juni bis September 1969) eine Verringerung um 2 1/4 Mrd DM.

| Zahlungsbilanz vor und nach der Aufwertung  |           |           |                   |  |
|---|-----------|-----------|-------------------|--|
| Mio DM  |           |           |                   |  |
| Position  | 1969      |           | 1970              | Zum Vergleich:<br>Jan./<br>April<br>1969 |
|   | 3. Vj.    | 4. Vj.    | Jan./<br>April p) |  |
| <b>A. Bilanz der laufenden Posten</b>   |           |           |                   |  |
| Handelsbilanz   |           |           |                   |  |
| Ausfuhr (fob)   | 28 548    | 30 900    | 39 465            | 35 233                                   |
| Einfuhr (cif)   | 24 562    | 25 990    | 35 412            | 31 150                                   |
| Saldo   | + 3 986   | + 4 910   | + 4 053           | + 4 083                                  |
| Dienstleistungsbilanz   | — 130     | — 445     | — 1 200           | + 93                                     |
| Übertragungsbilanz  | — 2 080   | — 2 684   | — 2 693           | — 2 141                                  |
| Saldo der laufenden Posten  | + 1 776   | + 1 781   | + 160             | + 2 035                                  |
| <b>B. Kapitalbilanz</b>   |           |           |                   |  |
| Langfristiger Kapitalverkehr  |           |           |                   |  |
| a) Kreditinstitute  | — 1 398   | — 4 717   | — 1 340           | — 3 721                                  |
| b) Wirtschaftsunternehmen und Private   | — 1 362   | — 3 982   | — 2 825           | — 3 997                                  |
| c) Öffentliche Hand   | — 707     | — 885     | — 516             | — 229                                    |
| Saldo   | — 3 467   | — 9 584   | — 4 681           | — 7 947                                  |
| Kurzfristiger Kapitalverkehr (einschl. Restposten)                                      |           |           |                   |  |
| a) Kreditinstitute  | + 4 177   | + 4 506   | + 815             | — 2 439                                  |
| b) Unternehmen  | + 4 813   | — 14 657  | + 5 063           | + 3 672                                  |
| Finanzkredite   | (+ 2 715) | (— 5 543) | (+ 1 293)         | (+ 1 582)                                |
| Restposten  | (+ 2 098) | (— 9 114) | (+ 3 770)         | (+ 2 090)                                |
| c) Öffentliche Hand   | + 225     | — 465     | — 478             | + 17                                     |
| Saldo   | + 9 215   | — 10 616  | + 5 400           | + 1 250                                  |
| Saldo der gesamten Kapitalleistungen (einschl. Restposten)                              | + 5 748   | — 20 200  | + 719             | — 6 697                                  |
| <b>C. Saldo aller Transaktionen in laufender Rechnung und im Kapitalverkehr (A + B)</b> | + 7 524   | — 18 419  | + 879             | — 4 662                                  |
| <b>D. Ausgleichsbedarf der Deutschen Bundesbank 1)</b>                                  | —         | — 4 099   | + 738             | —  |
| <b>E. Saldo der Devisenbilanz 2)</b>  | + 7 524   | — 22 518  | + 1 617           | — 4 662                                  |
| <b>Nachrichtlich: Grundbilanz 3)</b>  | — 1 691   | — 7 803   | — 4 521           | — 5 912                                  |

1 Gegenposten zu Veränderungen der zentralen Währungsreserven (Devisenbilanz), die nicht auf den Leistungs- und Kapitalverkehr mit dem Ausland zurückgehen: Minderung des DM-Wertes der Gold- und Devisenpositionen der Deutschen Bundesbank durch die DM-Aufwertung vom 27. Oktober 1969 (9,3%) sowie Zuteilung von Sonderziehungsrechten (Januar 1970). — 2 Veränderung der Währungsreserven der Deutschen Bundesbank (einschl. der deutschen Reserveposition im IWF und der Sonderziehungsrechte). — 3 Saldo aus laufenden Posten der Zahlungsbilanz und langfristigem Kapitalverkehr. — p Vorläufig.

Nach einem unvermeidlichen Rückgang während der Herbstmonate von 1969 in Reaktion auf die spekulationsbedingt hohen Lieferungen vor der Aufwertung, begann der Export ab Anfang 1970 — saisonbereinigt — von neuem zu steigen. Im März/April war er wertmäßig bereits wieder um 7% größer als im letzten Viertel von 1969, und den hohen Stand vor der Aufwertung übertraf er um reichlich 4%. Wie im Berichtsteil über die allgemeine Konjunkturlage bereits dargestellt wurde, nehmen neuerdings auch die Auftragseingänge aus dem Ausland wieder zu; sie lagen zudem im März/April saisonbereinigt um 3% über den gleichzeitigen Exportlieferungen. Selbst wenn berücksichtigt wird, daß die Preise bei neu abgeschlossenen Lieferkontrakten in der Regel höher sind als die Preise der früher bestellten und jetzt ausgelieferten Produkte, dürften die Bestände an unerledigten Exportaufträgen bis in die jüngste Vergangen-

heit hinein, den April ausgenommen, gewachsen sein. Der Export würde daher zunächst auch dann noch steigen, wenn die Auftragseingänge – was sich nicht abzeichnet – zeitweilig zurückgingen.

Regional betrachtet wuchsen in den letzten Monaten vor allem die Exporte in die EWG-Mitgliedsländer und in den Bereich der Europäischen Freihandelszone (EFTA). Von Januar bis April 1970 waren die Exporte in den EWG-Raum, der etwa zwei Fünftel der deutschen Gesamtausfuhr abnimmt, um 13 % größer als vor einem Jahr. Eine Ausnahme von dieser überdurchschnittlichen Exportausweitung machten lediglich die Lieferungen nach Frankreich, dem derzeit größten Auslandsmarkt der Bundesrepublik; sie übertrafen von Januar bis April infolge des kumulativen Effekts von Franc-Abwertung und DM-Aufwertung ihren vergleichbaren Vorjahrswert nur um 2 1/2 %. In die EFTA-Länder wurde in den ersten vier Monaten von 1970 um reichlich 14 % mehr exportiert als vor Jahresfrist. Hier bildet der Export nach Großbritannien die Ausnahme von der allgemeinen Entwicklung – die deutsche Ausfuhr nach Großbritannien war von Januar bis April 1970 um ein halbes Prozent kleiner als ein Jahr zuvor –, wobei wiederum die additive Wirkung zweier Wechselkursänderungen (Pfund-Abwertung und DM-Aufwertung) eine Rolle gespielt haben dürfte. Weniger stark als in die europäischen Industrieländer sind binnen Jahresfrist dagegen die Verschiffungen deutscher Erzeugnisse in die Entwicklungsländer gestiegen (+ 7 %). Die deutschen Ausfuhren in die USA wiesen im Vergleich zur entsprechenden Vorjahrszeit zwar ein Plus von 11 % auf, doch ist dieser Vorjahrsvergleich wenig aussagefähig, da Anfang 1969 ein Hafentarbeiterstreik in den USA die Handelsabwicklung erheblich gestört hatte; saisonbereinigt waren die Ausfuhren nach den USA im Zeitraum Januar bis April 1970 nicht höher als Ende 1968. Die Abschwächung der amerikanischen Wirtschaftstätigkeit hat sich hier also bereits auszuwirken begonnen, wenngleich, wie die amerikanische Außenhandelsbilanz zeigt, von den anhaltend hohen Preissteigerungen in den Vereinigten Staaten trotz der Produktions- und Beschäftigungseinschränkung noch immer ein kräftiger Einfuhrsog ausgeht.

Die *Importe* in die Bundesrepublik haben freilich weit stärker zugenommen als die Exporte. In den Monaten Januar bis April 1970 war die Einfuhr dem Werte nach 14 % größer als in der entsprechenden Vorjahrszeit. Da die Durchschnittswerte der Einfuhr infolge der Aufwertung um ungefähr 1 1/2 bis 2 % gesunken sind, ist das Importvolumen gegenüber der gleichen Vorjahrszeit um 15 1/2 % und saisonbereinigt gegenüber den Sommermonaten von 1969 (in denen freilich manche Importeure wegen der erwarteten Paritätsänderung etwas zurückhaltend disponiert haben dürften) um 10 % gestiegen. Die Ursachen für die kräftige Einfuhrzunahme sind sowohl in den anhaltenden konjunkturellen Spannungen im Inland als auch in der teilweisen Verbesserung der Wett-

| Indikatoren zur Außenhandelsentwicklung                          |        |        |        |                |
|--|--------|--------|--------|----------------|
| Position   | 1969   |        | 1970   |                |
|  | 3. Vj. | 4. Vj. | 1. Vj. | März/<br>April |
| Veränderungen in % gegenüber dem vorangehenden Zeitabschnitt     |        |        |        |                |
| <b>I. Außenhandel, saisonbereinigt</b>                           |        |        |        |                |
| Ausfuhr insgesamt  | + 3,7  | – 1,7  | + 0,7  | + 5,4          |
| EWG-Mitgliedsländer  | + 4,0  | – 3,0  | + 1,9  | + 4,8          |
| EFTA-Mitgliedsländer   | + 5,4  | + 1,5  | + 0,4  | + 6,3          |
| USA  | – 9,3  | – 0,7  | – 3,7  | + 4,7          |
| Ausfuhrvolumen 1)  | + 3,3  | – 1,6  | + 0,8  | + 5,2          |
| Einfuhr insgesamt  | + 1,4  | + 0,2  | + 3,9  | + 1,8          |
| Kommerzielle Einfuhr von Gütern der gewerblichen Wirtschaft      | + 4,3  | + 1,6  | + 3,0  | + 3,4          |
| Ernährungsgüter  | – 6,6  | – 5,2  | + 10,9 | + 1,2          |
| Einfuhrvolumen 1)  | + 1,2  | + 2,5  | + 4,4  | + 2,3          |
| <b>II. Auftragseingang, saisonbereinigt</b>                      |        |        |        |                |
| Auftragseingang bei der Industrie aus dem Ausland                | + 6,9  | – 10,2 | + 4,6  | + 2,0          |
| Auftragseingang in % des jeweiligen Auslandsumsatzes             | 117    | 105    | 108    | 103            |
| Veränderungen in % gegenüber dem entsprechenden Vorjahrszeitraum |        |        |        |                |
| <b>III. Außenhandelspreise</b>                                   |        |        |        |                |
| Verkaufspreise für Ausfuhrgüter                                  | + 6,4  | + 6,9  | + 5,9  | + 5,8          |
| Durchschnittswerte der Ausfuhr                                   | + 3,0  | + 2,4  | + 1,6  | + 1,7          |
| Einkaufspreise für Auslandsgüter                                 | + 5,7  | + 0,5  | + 0,7  | + 0,3          |
| Durchschnittswerte der Einfuhr                                   | + 4,6  | + 0,9  | – 1,4  | – 1,5          |
| 1 Mengen bewertet mit den Durchschnittswerten des Jahres 1962.   |        |        |        |                |

bewerbsposition des Auslands auf den Inlandsmärkten durch die deutsche Aufwertung zu suchen. Zwar sind die Einfuhren derzeit in D-Mark gerechnet trotz der Aufwertung um durchschnittlich etwa 3 bis 4 % teurer als vor Jahresfrist<sup>1)</sup>, aber das inländische Preisniveau ist auf der Erzeugerstufe gleichzeitig um fast 6 1/2 % angehoben worden. In ihrer eigenen Währung gerechnet erhalten die ausländischen Lieferanten gegenwärtig um reichlich 8 % höhere Erlöse als vor einem Jahr und die französischen Lieferanten sogar noch viel mehr. Das Interesse an einer verstärkten Belieferung des deutschen Marktes dürfte sich dadurch belebt haben, zumal diese Mehrerlöse im allgemeinen über den Preis- und Kostenanstieg in den Lieferländern hinausgehen.

#### Dienstleistungen

Die Dienstleistungsbilanz hat sich in den letzten Monaten sehr stark passiviert. Von Januar bis April 1970 wies sie ein Defizit von 1,2 Mrd DM auf, während sich in den gleichen Vorjahrsmonaten noch Nettodeviseneinnahmen aus Dienstleistungen in Höhe von 100 Mio DM ergeben hatten. Dem statistischen Bild zufolge ist die Passivierung der Dienstleistungsbilanz im wesentlichen dem Reiseverkehr und den Kapitalertragszahlungen an das

<sup>1)</sup> Der Index der Einkaufspreise für Auslandsgüter lag im April 1970 zwar etwas unter seinem vergleichbaren Vorjahrsstand, doch ist in der Zwischenzeit die mit dem Gesetz zur außenwirtschaftlichen Absicherung vom Dezember 1968 eingeführte Einfuhrsubvention von in der Regel 4 %, die in dem Einfuhrpreisindex nicht enthalten war, weggefallen.

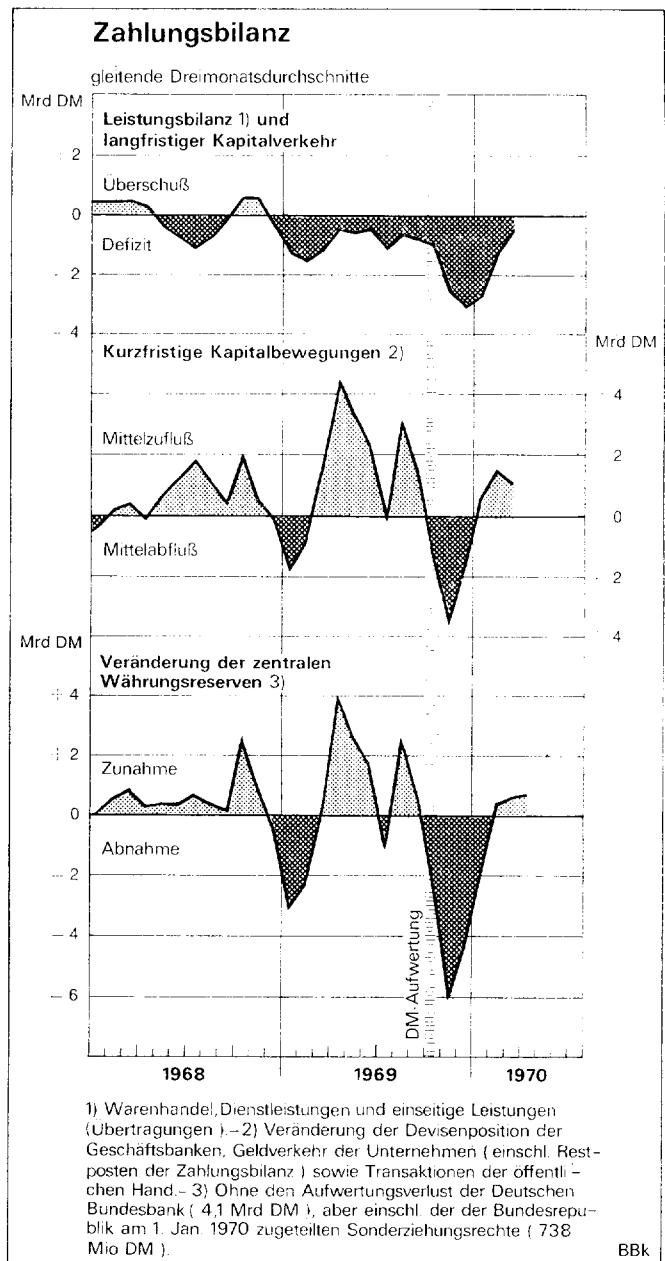
40 Ausland zuzuschreiben. So schloß die Reiseverkehrs-  
bilanz von Januar bis April 1970 mit einem Fehlbetrag  
von 1,3 Mrd DM ab, was fast doppelt so viel wie in den  
selben Monaten von 1969 war. Bei gleichgebliebenen  
Einnahmen von ausländischen Besuchern ging die Zu-  
nahme des Defizits ausschließlich auf höhere Ausgaben  
deutscher Touristen im Ausland zurück<sup>2</sup>). An zweiter  
Stelle unter den die Dienstleistungsbilanz in letzter Zeit  
besonders belastenden Faktoren ist die Passivierung  
der Kapitalertragsbilanz zu nennen. Hier hat sich das  
Defizit in den ersten vier Monaten von 1970 auf knapp  
750 Mio DM erhöht und damit gegenüber dem Vorjahr  
verdreifacht. Dies geschah vor allem, weil die Brutto-  
zahlungen an das Ausland gegenüber den Monaten  
Januar/April 1969 um 640 Mio DM auf reichlich 1,7 Mrd  
DM zugenommen haben. Allein die in der Bundesrepu-  
blik tätigen Zweig- und Tochtergesellschaften amerika-  
nischer Firmen haben in den ersten vier Monaten von  
1970 fast 0,5 Mrd DM mehr ins Ausland überwiesen als  
zwölf Monate vorher. Zum einen spiegelt sich hier sicher  
die Verbesserung der Ertragslage im Jahre 1969 wider,  
zum anderen dürften die hohen Kapitalertragszahlungen  
an das Ausland aber auch damit zusammenhängen, daß  
Erträge, die vor der Aufwertung zurückgehalten worden  
waren, um von dem erwarteten günstigeren Wechselkurs  
zu profitieren, erst jetzt, bei weiterer Verbilligung aus-  
ländischer Währungen am Kassamarkt, transferiert wur-  
den. Umgekehrt haben sich die Einnahmen aus deut-  
schem Kapitalbesitz im Ausland, die in den ersten drei  
Vierteljahren von 1969 noch um beinahe die Hälfte höher  
gewesen waren als ein Jahr vorher, seit der Aufwertung  
nur wenig vergrößert. Auch hier dürften Aufwertungse-  
ffekte insofern von Bedeutung gewesen sein, als sich  
der DM-Gegenwert der hauptsächlich in fremden Wäh-  
rungen anfallenden Erträge durch die Paritätsände-  
rung verringert hat.

In den übrigen Bereichen des Dienstleistungsverkehrs  
haben sich dagegen im Vergleich zu Anfang 1969 keine  
größeren Veränderungen ergeben. Dies gilt auch für die  
Einnahmen von fremden Truppen, die zwar im Sommer  
und Herbst 1969 vorübergehend kräftig zugenommen hat-  
ten, sich nunmehr aber wieder auf dem entsprechenden  
Vorjahrsniveau bewegen. Im Zeitraum Januar/April 1970  
haben sich diese Einnahmen auf 1,7 Mrd DM belaufen,  
davon 1,1 Mrd DM aus Dollarkonversionen amerikani-  
scher Truppeneinheiten.

#### Leistungen in Form von Übertragungen

Die Leistungen der Bundesrepublik in der Form von  
Übertragungen an das Ausland waren im Berichtszeit-  
raum nicht ganz so hoch wie in den Schlußmonaten von  
1969, in denen sich die Zahlungen des Bundes für den  
Agrarfonds der Europäischen Gemeinschaften massiert  
hatten. Aber auch die „normalen“ Defizite in diesem  
Teilbereich der Zahlungsbilanz haben kräftig zugenom-  
men, was sich darin zeigt, daß sie in den Monaten Januar

<sup>2</sup> Bei der (statistisch besonders schwierigen) Ermittlung der Reisever-  
kehrsausgaben werden nun freilich auch die aus dem Ausland zurück-  
fließenden DM-Noten berücksichtigt, allerdings nicht in vollem Umfang,  
sondern nach Absetzung von Rückflüssen, die im wesentlichen den Hei-  
matüberweisungen der in der Bundesrepublik beschäftigten ausländischen  
Arbeitskräfte sowie den Ausgaben Deutscher im kleinen Grenzverkehr  
zugeordnet werden. Da die Banknotenrückflüsse seit der Aufwertung grö-  
ßer als vorher sind, ist zu vermuten, daß DM-Noten im Hinblick auf die



bis April 1970, in denen die Überweisungen an den Agrar-  
fonds auf Vorjahrsniveau lagen, rund 2,7 Mrd DM und  
damit 550 Mio DM mehr als vor einem Jahr betragen.  
Von Sondereinflüssen bereinigt und auf Jahresrate um-  
gerechnet beläuft sich der Fehlbetrag der Übertragungsbilanz  
derzeit auf rund 10 Mrd DM, verglichen mit 8,2 Mrd  
DM im Jahre 1969.

Hauptursache des vergrößerten Defizits sind die Heimat-  
überweisungen der in der Bundesrepublik beschäftigten  
ausländischen Arbeitnehmer. Der ausgeprägte Mangel  
an Arbeitskräften hat dazu geführt, daß sich die Zahl der  
in der Bundesrepublik beschäftigten Ausländer vom  
März 1969 bis März 1970 um fast 440 000 Personen auf  
1,7 Millionen und damit auf mehr als 7 % aller abhängig  
Beschäftigten in der Bundesrepublik erhöht hat. Parallel  
hierzu haben die Heimatüberweisungen dieses Perso-

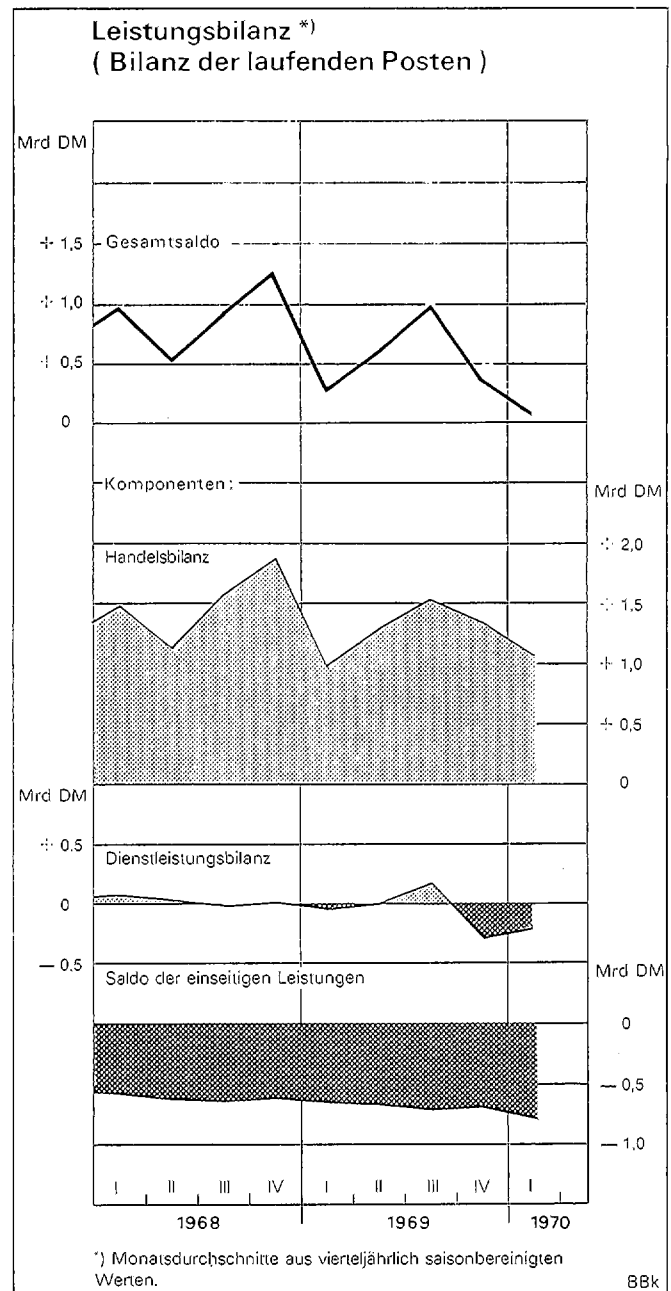
aufwertung im Ausland gehortet worden waren. Insofern werden die  
Reiseverkehrsausgaben derzeit zu hoch ausgewiesen, ohne daß freilich  
genauer gesagt werden könnte, in welchem Umfang die Reiseverkehrsausgaben  
vor der Aufwertung, als die DM-Noten aus spekulativen Gründen nicht  
sofort zurückströmten, zu niedrig ausgewiesen worden sind. Im übrigen  
kann sich in einem Teil der Notenrückflüsse auch der Gegenwert von  
statistisch nicht erfaßten, in DM-Noten getätigten Waren-, Geld- und  
Kapitalbewegungen verbergen.

nenkreises von 750 Mio DM in den ersten vier Monaten von 1969 auf 1 250 Mio DM in den ersten vier Monaten von 1970 zugenommen. Bei der Beurteilung dieser Gastarbeiterrimessen ist freilich stets der enge Zusammenhang mit anderen Bereichen der Zahlungsbilanz zu beachten. Ohne die zusätzlichen ausländischen Arbeitskräfte könnte die deutsche Produktion nicht in gleicher Weise erhöht werden wie das derzeit der Fall ist, so daß die Einfuhren zunehmen und die Ausfuhren abnehmen würden. Die Handelsbilanz sowie der Saldo des Waren- und Dienstleistungsverkehrs (sogenannter Außenbeitrag) können daher nicht richtig gewertet werden, wenn die einseitigen Leistungen bzw. Übertragungen außer Betracht bleiben.

Die übrigen privaten Übertragungen, bei denen es sich in erster Linie um Renten, Pensionen und Unterstützungszahlungen handelt, waren etwas niedriger als vor einem Jahr (340 Mio DM gegen 400 Mio DM Anfang 1969), während sich die Einkommens- und Vermögensübertragungen der öffentlichen Hand an das Ausland (Wiedergutmachungszahlungen, Überweisungen an internationale Organisationen u. ä.) leicht – von 980 Mio DM auf 1 110 Mio DM – erhöht haben.

### Langfristiger Kapitalverkehr

Seit Anfang 1970 nimmt der langfristige Kapitalexport der Bundesrepublik deutlich ab. In den Monaten Januar bis April 1970 zusammengenommen belief sich die Nettokapitalexport, wie die Tabelle auf Seite 42 im Detail zeigt, auf 4,7 Mrd DM gegen fast 8 Mrd DM in der entsprechenden Vorjahrszeit, wobei eine Degression von Monat zu Monat festzustellen ist: Im Januar d. J. betrug der Nettokapitalexport noch 2,1 Mrd DM, im April dagegen war er auf 0,7 Mrd DM gesunken. Am stärksten haben die *Banken* die Kapitalexport vermindert, und zwar von 1,6 Mrd DM im Monatsdurchschnitt des letzten Quartals von 1969 auf 1 Mrd DM im Januar und 0,4 Mrd DM im März; im April führten die Kreditinstitute per Saldo sogar für knapp 100 Mio DM langfristige Mittel ein. In erster Linie kauften die Banken dabei weniger ausländische Wertpapiere. Nach Bilanzangaben haben sie ihre Bestände an derartigen Titeln in den ersten vier Monaten von 1970 sogar leicht verringert<sup>3)</sup>, während in den ersten vier Monaten von 1969 noch für rund 1,3 Mrd DM ausländische Wertpapiere gekauft worden waren (darunter für 1 Mrd DM ausländische DM-Anleihen). Gleichzeitig wurde die Nettokreditgewährung an Ausländer von 4,3 Mrd DM im letzten Quartal von 1969 auf 1,5 Mrd DM in den Monaten Januar bis April des laufenden Jahres reduziert (gegen fast 2,5 Mrd DM im entsprechenden Vorjahrszeitraum). Der Grund für die Zurückhaltung beim Kapitalexport dürfte vor allem in der Abnahme der Liquiditätsreserven der Banken zu suchen sein, aber daneben wird der Anstieg des Zinsniveaus in der Bundesrepublik auch die ausländische Kapitalnachfrage etwas gebremst haben. Die Rendite für DM-Auslandsanleihen stieg jeden-



falls im Verlauf der ersten Monate dieses Jahres über die Rendite für Euro-Dollaranleihen und erreichte Anfang Juni einen vorläufigen Höchststand von rund 9,5 %.

Der langfristige Kapitalexport der *Wirtschaftsunternehmen* ist durch die Geldverknappung bislang offenbar bei weitem nicht so unter Druck geraten, wie das bei den Banken der Fall war. Die Direktinvestitionen deutscher Unternehmen im Ausland haben sich sogar beträchtlich verstärkt; in den Monaten Januar bis April 1970 beliefen sie sich auf rund 0,9 Mrd DM gegen reichlich 0,5 Mrd DM ein Jahr zuvor. Da die ausländischen Direktinvestitionen in der Bundesrepublik demgegenüber zu Beginn des Jahres 1970 unter dem Einfluß gewisser Sonderbewegungen etwas abgenommen haben, waren die industriellen Nettokapitalexporte im Bereich der Direktinvestitionen

<sup>3</sup> Da die Angaben über Wertpapiertransaktionen der Banken deren Auslandsstatus entnommen werden, ist allerdings nicht ausgeschlossen, daß die rechnerische Abnahme der Wertpapierbestände teilweise auf Abschreibungen der Kreditinstitute auf ihre Wertpapierportefeuilles, also auf reine Bewertungsänderungen, zurückgeht; insoweit werden die tatsächlichen Wertpapierverkäufe zu hoch ausgewiesen.

## Langfristiger Kapitalverkehr nach inländischen Sektoren

Mio DM

| Position   | 1969                                       |  |  |  |  |  | 1970                                       |  |  | Zum Vergleich:<br>Januar bis April 1969    |  |  |
|--|--|--|--|--|--|--|--|--|--|--|--|--|
|  | 3. Vierteljahr                             |  |  | 4. Vierteljahr                             |  |  | Januar bis April                           |  |  | Deutsche<br>Anlagen<br>im<br>Ausland<br>3) | Auslän-<br>dische<br>Anlagen<br>im<br>Inland<br>4) | Netto-<br>kapital-<br>export<br>(-) oder<br>-import<br>(+) |
|  | Deutsche<br>Anlagen<br>im<br>Ausland<br>3) | Auslän-<br>dische<br>Anlagen<br>im<br>Inland<br>4) | Netto-<br>kapital-<br>export<br>(-) oder<br>-import<br>(+) | Deutsche<br>Anlagen<br>im<br>Ausland<br>3) | Auslän-<br>dische<br>Anlagen<br>im<br>Inland<br>4) | Netto-<br>kapital-<br>export<br>(-) oder<br>-import<br>(+) | Deutsche<br>Anlagen<br>im<br>Ausland<br>3) | Auslän-<br>dische<br>Anlagen<br>im<br>Inland<br>4) | Netto-<br>kapital-<br>export<br>(-) oder<br>-import<br>(+) |  |  |  |
| <b>1. Kreditinstitute</b>                                  |  |  |  |  |  |  |  |  |  |  |  |  |
| Direktinvestitionen  | - 12                                       | + 10   | - 2  | - 17                                       | + 22   | + 5  | - 1  | + 52   | + 51   | - 17                                       | + 13   | - 4  |
| Portfolioinvestitionen                                     | - 47                                       | .  | - 47   | - 456                                      | .  | - 456  | + 123                                      | .  | + 123  | -1 267                                     | .  | -1 267   |
| DM-Auslands-<br>anleihen                                   | - 120                                      | -  | - 120  | - 337                                      | -  | - 337  | + 44                                       | -  | + 44   | -1 005                                     | -  | -1 005   |
| Sonstige fest-<br>verzinsliche<br>Wertpapiere              | + 88                                       | .  | + 88   | - 95                                       | .  | - 95   | + 41                                       | .  | + 41   | - 163                                      | .  | - 163  |
| Aktien   | - 17                                       | .  | - 15   | - 15                                       | .  | - 24   | + 22                                       | .  | + 38   | - 85                                       | .  | - 99   |
| Investment-<br>zertifikate                                 | + 2  | .  | - 15   | - 9  | .  | - 24   | + 16                                       | .  | + 38   | - 14                                       | .  | - 99   |
| Kredite und Darlehen                                       | -1 544                                     | + 195  | -1 349   | -3 940                                     | - 356  | -4 296   | -1 681                                     | + 167  | -1 514   | -2 670                                     | + 220  | -2 450   |
| Insgesamt  | -1 603                                     | + 205  | -1 398   | -4 413                                     | - 334  | -4 747   | -1 559                                     | + 219  | -1 340   | -3 954                                     | + 233  | -3 721   |
| <b>2. Wirtschaftsunternehmen<br/>und private Haushalte</b> |  |  |  |  |  |  |  |  |  |  |  |  |
| Direktinvestitionen  | - 550                                      | + 923  | + 373  | - 689                                      | + 25   | - 664  | - 909                                      | - 103  | -1 012   | - 554                                      | + 278  | - 276  |
| Portfolio-<br>investitionen 1)                             | -1 862                                     | - 124  | -1 986   | -2 012                                     | - 926  | -2 938   | -1 334                                     | + 172  | -1 162   | -2 964                                     | - 423  | -3 387   |
| DM-Auslands-<br>anleihen                                   | - 741                                      | -  | - 741  | - 801                                      | -  | - 801  | - 257                                      | -  | - 257  | -1 143                                     | -  | -1 143   |
| Sonstige fest-<br>verzinsliche<br>Wertpapiere              | - 80                                       | - 2  | - 82   | - 442                                      | - 547  | - 989  | - 366                                      | - 55   | - 421  | - 216                                      | - 448  | - 664  |
| Aktien   | - 474                                      | - 122  | -1 163   | - 462                                      | - 379  | -1 148   | - 437                                      | + 227  | - 484  | - 656                                      | + 25   | -1 580   |
| Investment-<br>zertifikate                                 | - 567                                      | -  | - 163  | - 307                                      | -  | - 148  | - 274                                      | -  | - 484  | - 949                                      | -  | - 1580   |
| Kredite und Darlehen                                       | - 68                                       | + 447  | + 379  | - 147                                      | - 72   | - 219  | - 289                                      | - 201  | - 490  | - 190                                      | + 3  | - 187  |
| Sonstiges  | - 107                                      | - 21   | - 128  | - 103                                      | - 28   | - 131  | - 109                                      | - 52   | - 161  | - 109                                      | - 38   | - 147  |
| Insgesamt  | -2 587                                     | +1 225   | -1 362   | -2 951                                     | -1 001   | -3 952   | -2 641                                     | - 184  | -2 825   | -3 817                                     | - 180  | -3 997   |
| <b>3. Öffentliche Hand</b>                                 |  |  |  |  |  |  |  |  |  |  |  |  |
| Kredite an<br>Entwicklungsländer                           | - 289                                      | -  | - 289  | - 413                                      | -  | - 413  | - 302                                      | -  | - 302  | - 286                                      | -  | - 286  |
| Kredite an die USA<br>und an<br>Großbritannien 2)          | - 500                                      | -  | - 500  | - 277                                      | -  | - 277  | - 117                                      | -  | - 117  | -  | -  | -  |
| Sonstiges  | + 92                                       | - 10   | + 82   | - 147                                      | - 48   | - 195  | - 7  | - 90   | - 97   | + 93                                       | - 36   | + 57   |
| Insgesamt  | - 697                                      | - 10   | - 707  | - 837                                      | - 48   | - 885  | - 426                                      | - 90   | - 516  | - 193                                      | - 36   | - 229  |
| <b>4. Gesamter langfristiger<br/>Kapitalverkehr</b>        |  |  |  |  |  |  |  |  |  |  |  |  |
|  | -4 887                                     | +1 420   | -3 467   | -8 201                                     | -1 383   | -9 584   | -4 626                                     | - 55   | -4 681   | -7 964                                     | + 17   | -7 947   |

1 Die Angaben über deutsche Wertpapiere enthalten Transaktionen in  
Stücken aller privaten und öffentlichen Emittenten. - 2 Kredite im Rahmen  
von Devisenausgleichsabkommen. - 3 Zunahme: -, Abnahme: +. -  
4 Zunahme: +, Abnahme: -.

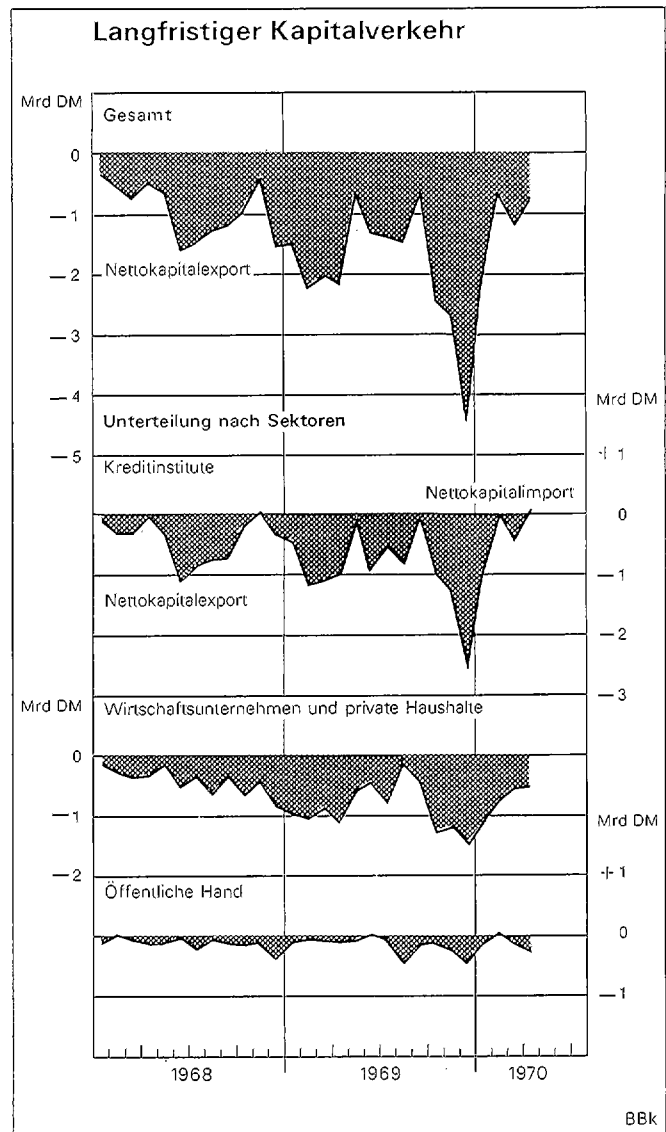
von Januar bis April 1970 mit gut 1 Mrd DM viermal so groß wie vor einem Jahr. Auch bei den langfristigen Krediten und Darlehen an das Ausland war der Mittelabfluß in den ersten vier Monaten von 1970 (0,5 Mrd DM) erheblich größer als im gleichen Vorjahrsabschnitt (0,2 Mrd DM).

Die Portfoliokäufe ausländischer Wertpapiere durch inländische Nichtbanken (Wirtschaftsunternehmen und private Haushalte) betragen von Januar bis April 1970 rund 1,3 Mrd DM, verglichen mit 3,0 Mrd DM im entsprechenden Vorjahrsabschnitt. Am stärksten hat der Erwerb von ausländischen DM-Anleihen abgenommen, deren Emission freilich für einige Monate auch ganz zum Erliegen kam. Dagegen nahmen die Käufe ausländischer Fremdwährungsanleihen etwas zu, zumal diese Papiere auch aus Beteiligungen deutscher Banken an internationalen Emissionskonsortien angeboten wurden. Die Portfolioanlagen in ausländischen Aktien (Januar bis April 1970: rd. 440 Mio DM) waren rückläufig, was sicherlich mit der allgemeinen Börsenbaisse zusammenhing. Am nachhaltigsten haben sich, wie im Abschnitt „Wertpapiermärkte“ näher dargelegt wurde, die Käufe ausländischer Investmentzertifikate durch Deutsche abgeschwächt. Nach unseren Unterlagen sank der Netto-Erwerb ausländischer Investmentzertifikate im Zeitraum Januar/April 1970 auf rund 270 Mio DM gegen fast 1 Mrd DM vor einem Jahr. Die Transaktionen von Ausländern in *deutschen* Wertpapieren waren in den letzten Monaten nicht sehr umfangreich; sie beeinflussten daher das hier gezeichnete Bild des deutschen privaten Kapitalverkehrs mit dem Ausland nur wenig.

Der langfristige Kapitalexport der *öffentlichen Hand* war im Zeitraum Januar/April 1970 mit gut 0,5 Mrd DM zwar nicht so groß wie in den vorangegangenen vier Monaten, in denen er wegen einer zufälligen Massierung von Entwicklungshilfeleistungen und Krediten an die Vereinigten Staaten im Rahmen des derzeit laufenden Devisenausgleichsabkommens 1,1 Mrd DM erreicht hatte, die staatliche Kapitalausfuhr war aber gleichwohl beträchtlich höher als in den Monaten Januar bis April 1969 (230 Mio DM).

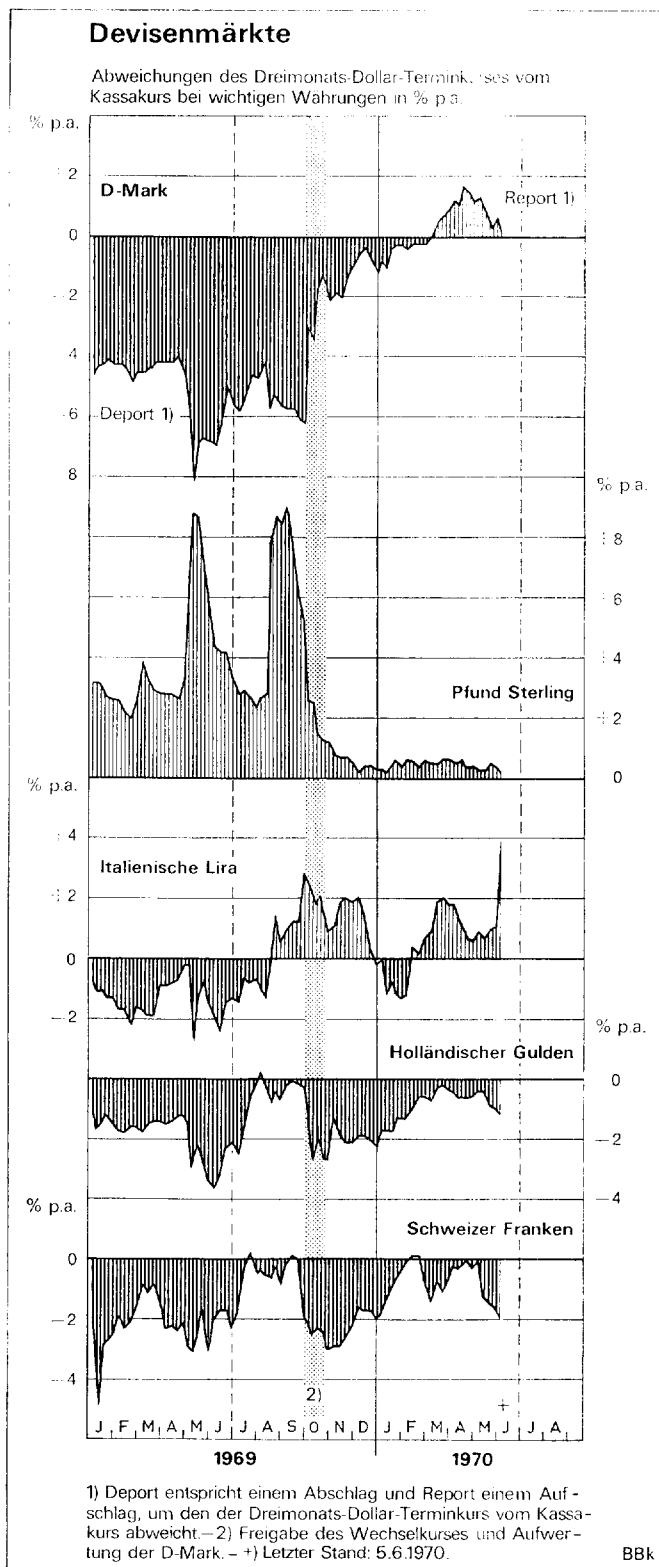
### Kurzfristiger Kapitalverkehr

Im Verlaufe der letzten Monate sind wieder kurzfristige Gelder in die Bundesrepublik eingeströmt. Einschließlich des Restpostens der Zahlungsbilanz, der zwar in erster Linie die Veränderungen der Handelskredite indiziert, außer von diesen unerfaßten Kapitaltransaktionen aber auch durch andere statistische Erfassungslücken und Fehler beeinflusst wird, belief sich die kurzfristige Nettokapitaleinfuhr in den ersten vier Monaten von 1970 auf 5 Mrd DM. Rund 2 Mrd DM hiervon entfielen auf den Januar; sie hatten zum größten Teil saisonale Ursachen. Seit Februar haben die kurzfristigen Nettokapitalimporte ziemlich regelmäßig etwa 1 Mrd DM pro Monat be-



tragen. Das Gewicht der einzelnen Komponenten des kurzfristigen Kapitalimports hat sich dabei freilich im Laufe der Monate verschoben.

Die Devisenposition der *Kreditinstitute* passivierte sich von Februar bis April um rund 1,3 Mrd DM. Die Banken griffen dabei nur verhältnismäßig wenig auf ihre kurzfristigen Auslandsanlagen zurück, dagegen nahmen sie in zunächst beträchtlichem Umfang Kredite bei ausländischen Banken auf. Die statistisch ausgewiesenen kurzfristigen Auslandsverbindlichkeiten der deutschen Kreditinstitute nahmen im Februar um 1 540 Mio DM und in der ersten Märzwoche um rund 750 Mio DM zu, verringerten sich dann aber im weiteren Verlauf des März um gut 1 Mrd DM und im April nochmals um 140 Mio DM. Entscheidend für diese Abnahme war, daß die Bundesbank mit Wirkung vom 1. April 1970 eine 30 %ige Sonder-Mindestreserve auf den Zuwachs an Auslandsverbindlichkeiten gegenüber dem Stand vom 6. März oder – wahlweise – dem durchschnittlichen Stand an den vier Bankwochenstichtagen des Februar eingeführt hatte.



Seither gingen allerdings einige Kreditinstitute in größerem Umfang zu Geldaufnahmen im Ausland durch „Pensionsgeschäfte“ über, was wirtschaftlich in vielen Fällen eine Umgehung der Mindestreservevorschriften darstellte. So haben sich von Anfang März bis Mitte Mai die (nicht bilanzierten) Verbindlichkeiten deutscher Banken aus Pensionsgeschäften mit Ausländern um reichlich

1,1 Mrd DM erhöht und erst nach dem Beschluß des Zentralbankrats, das Rediskontkontingent eines Kreditinstituts um den Zuwachs an solchen Verbindlichkeiten zu kürzen (vgl. S. 8 und 13), haben sie sich wieder um 0,3 Mrd DM verringert. Bis Mitte Mai sind somit die kurzfristigen Auslandsverbindlichkeiten der Kreditinstitute zusätzlich zu den in den Bilanzen ausgewiesenen Verbindlichkeiten gewachsen, und zwar in dem Maße, wie sich die Verpflichtungen aus Pensionsgeschäften erhöht haben (in unseren Zahlungsbilanztabellen ist entsprechend verfahren worden).

Auch die *Wirtschaftsunternehmen* haben seit dem Jahreswechsel per Saldo in zunehmendem Maße kurzfristige Mittel aus dem Ausland importiert, während hier in den ersten Monaten nach der Aufwertung besonders hohe Rückflüsse ins Ausland zu verzeichnen gewesen waren. Nach den der Bundesbank eingereichten statistischen Meldungen belief sich die Netto-Aufnahme von Finanzkrediten durch inländische Unternehmen im Ausland in den ersten vier Monaten von 1970 auf ungefähr 1 ¼ Mrd DM, wovon 320 Mio DM auf den Februar, 410 Mio DM auf den März und 520 Mio DM auf den April entfielen. Auch bei den statistisch nicht erfaßten kurzfristigen Kapitaltransaktionen der Unternehmen überwogen die Kapitalimporte. Hierfür spricht, daß der für solche Transaktionen indikative Restposten der Zahlungsbilanz von Februar bis April (die Januar-Ergebnisse können aus Saisongründen nicht in die Betrachtung einbezogen werden) einen Aktivsaldo von gut 1 Mrd DM aufwies, wobei auch hier der Schwerpunkt im April lag. Die Tendenz zu verstärkter Kreditaufnahme deutscher Unternehmen im Ausland ist also unverkennbar.

Die kurzfristigen *öffentlichen* Kapitaltransaktionen führten dagegen im bisherigen Verlauf von 1970 zu Mittelabflüssen (Januar bis April: 0,5 Mrd DM). Entscheidend hierfür war, daß der EWG-Agrarfonds über einen Teil seiner in der Bundesrepublik stehenden Mittel verfügte (hauptsächlich zu Gunsten Frankreichs), und daß ausländische Währungsbehörden deutsche Geldmarktpapiere zurückgaben.

#### Währungsreserven

Die Währungsreserven der Bundesbank, die in den ersten drei Monaten nach der mit der Freigabe des Wechselkurses eingeleiteten Aufwertung der D-Mark noch um beinahe 20 Mrd DM (und einschließlich des Aufwertungsverlustes der Bundesbank sogar um rund 24 Mrd DM) abgenommen hatten, erhöhten sich von Jahresbeginn bis Ende Mai 1970 wieder um 2,7 Mrd DM. Hiervon gingen allerdings 738 Mio DM nicht auf Überschüsse im Leistungs- und Kapitalverkehr mit dem Ausland, sondern auf die Einbeziehung der der Bundesrepublik am 1. Januar 1970 zugewiesenen Sonderziehungsrechte in die zentralen Währungsreserven zurück<sup>4</sup>). Über diese Zuteilung hinaus hat sich der Bundesbankbestand an Sonderzie-

<sup>4</sup> Zum rechnerischen Ausgleich der gesamten Zahlungsbilanz wird nunmehr nach dem Saldo des Leistungs- und Kapitalverkehrs ein Gegenposten zu jenen Veränderungen der zentralen Währungsreserven (Devisenbilanz) ausgewiesen, die *nicht* auf den Leistungs- und Kapitalverkehr mit dem Ausland zurückgehen. Neben dem Ausgleichsposten für zugewiesene Sonderziehungsrechte enthält er auch den anlässlich der DM-Aufwertungen von 1961 und 1969 entstandenen Ausgleichsbedarf der Bundesbank auf Grund der Neubewertung ihrer Gold- und Devisenpositionen.



hungsrechten um weitere 113 Mio DM erhöht, wovon 73 Mio DM auf eine britische Schuldentrückzahlung entfielen, während die übrigen 40 Mio DM auf Designationen durch den Internationalen Währungsfonds zurückgingen. Zugewonnen haben im bisherigen Verlauf von 1970 aber auch die automatischen Ziehungsrechte im Rahmen der deutschen IWF-Quote, und zwar wuchsen sie – hauptsächlich im Zusammenhang mit einer Ziehung der Südafrikanischen Union beim IWF – um 190 Mio DM auf 1,3 Mrd DM.

Am stärksten sind in diesem Jahr die Dollarreserven gewachsen; sie nahmen von 2,2 Mrd DM Ende 1969 auf 9,2 Mrd DM Ende Mai 1970 zu. Hierzu trug einmal bei, daß die Bundesbank zu Beginn des Jahres, als ihre frei verfügbaren Dollarreserven infolge der Geldabflüsse nach der Aufwertung auf einen ungewöhnlich niedrigen Stand gesunken waren, 2 Mrd DM der mittelfristigen Schuldverschreibungen, die sie im Rahmen der Devisenausgleichsvereinbarungen mit den Vereinigten Staaten vom US-Schatzamt übernommen hatte, in kurzfristige Dollaranlagen umwandelte. Zum anderen haben Großbritannien und Frankreich sämtliche Ende 1969 noch offenen bilateralen Swapverbindlichkeiten gegenüber der Bundesbank getilgt, wodurch ihr der Gegenwert von rund 3½ Mrd DM zugeflossen ist – davon 2½ Mrd DM durch Übertragung von Dollarguthaben –, während ihre Guthaben in „sonstigen frei konvertierbaren Währungen“ (hier: in Pfund Sterling und in französischen Franken) entsprechend abgenommen haben. Ferner nahmen die Dollaranlagen der Bundesbank auch durch Dollar-DM-Konversionen amerikanischer Truppendienststellen sowie durch Inkasso von im Portefeuille der Bank befindlichen Auslandswechseln zu. Demgegenüber hat die Bundesbank am Devisenkassamarkt in den ersten fünf Monaten d.J. lediglich Dollars im Gegenwert von 750 Mio DM aufgenommen, wobei sich die Aufnahmen im wesentlichen auf einige wenige Tage im Mai konzentrierten, in denen es auf Grund von Gerüchten über eine Erweiterung der Bandbreiten zu einer gewissen spekulativen Massierung von Devisenzuflüssen in die Bundesrepublik kam.

Die Bundesbank vermied Interventionen am Kassamarkt so weit wie möglich; sie wich mit ihrem Ankaufskurs für den US-Dollar jeweils rechtzeitig nach unten aus, um den Anstieg der Devisenreserven und damit die liquiditätsmäßigen Konsequenzen von Devisenzuflüssen in möglichst engen Grenzen zu halten. Die Bank nutzte dabei in vollem Umfang den Operationsspielraum aus, der ihr im Rahmen der dem Europäischen Währungsabkommen (EWA) notifizierten Bandbreite von  $\pm 0,82\%$  zur Verfügung steht. Der amtlich an der Devisenbörse notierte Dollarkurs fiel daher von 3,6895 DM je US-\$ Ende Februar (also praktisch vom oberen Interventionspunkt: 3,6900 DM) bis auf den unteren Interventionspunkt von 3,6300 DM je US-\$, der erstmals am 13. Mai erreicht wurde, als der Zentralbankrat die Erschwerung der

### Währungsreserven der Deutschen Bundesbank (einschl. der deutschen Reserveposition im IWF und der Sonderziehungsrechte)

| Mio DM  | Bestände             |                 | Veränderung                        |                           |
|---|----------------------|-----------------|------------------------------------|---------------------------|
|   | 29. Sept.<br>1969 1) | 31. Mai<br>1970 | 1969                               | 1970                      |
|   |                      |                 | 30. Sept.<br>bis<br>31. Dez.<br>2) | 1. Jan.<br>bis<br>31. Mai |
| Position  |                      |                 |                                    |                           |
| Goldbestand   | 18 388               | 14 929          | – 1 894                            | – 2                       |
| Frei verfügbare bzw. leicht mobilisierbare Guthaben in US-Dollar 3) | 16 918               | 9 172           | –13 336                            | + 6 933                   |
| Guthaben in sonstigen frei konvertierbaren Währungen 4)             | 3 497                | 170             | + 134                              | – 3 445                   |
| Deutsche Reserveposition im IWF und Sonderziehungsrechte            | 5 855                | 2 143           | – 4 249                            | + 1 041                   |
| a) Sonderziehungsrechte   | ( — )                | ( 851 )         | ( — )                              | 8) (+ 851)                |
| b) Automatische Ziehungsrechte im Rahmen der deutschen IWF-Quote    | (3 655)              | (1 292)         | (– 2 236)                          | (+ 190)                   |
| c) AKV-Kredite 5)   | (2 200)              | ( — )           | (– 2 013)                          | ( — )                     |
| DM-Schuldverschreibungen des US-Schatzamtes                         | 4 800                | 2 000           | – 800                              | – 2 000                   |
| a) kurzfristig  | ( 800 )              | ( — )           | (– 800)                            | ( — )                     |
| b) mittelfristig 6)   | (4 000)              | (2 000)         | ( — )                              | (– 2 000)                 |
| Schuldverschreibungen der Weltbank                                  | 1 585                | 1 722           | —                                  | + 174                     |
| Sonstige beschränkt verwendbare Auslandsforderungen 7)              | 355                  | 355             | —                                  | —                         |
| Auslandsverbindlichkeiten (Abnahme: +)                              | 867                  | 322             | + 722                              | + 22                      |
| Reserven insgesamt (netto)  | 50 531               | 30 169          | –19 423                            | + 2 723                   |

1 Letzter Stand vor der Freigabe des DM-Kurses, bewertet zur alten Parität. — 2 Ohne den der Deutschen Bundesbank anlässlich der DM-Aufwertung vom 27. Oktober 1969 um 9,3 % entstandenen Aufwertungsverlust in Höhe von 4 099 Mio DM. — 3 Einschl. Kredite in US-\$ an europäische Zentralbanken. — 4 Einschl. Swap-Kredite an die Banque de France und die Bank of England. — 5 Forderungen der Bundesbank an den IWF aus Kreditgewährungen im Rahmen der „Allgemeinen Kreditvereinbarungen“. — 6 Diese Schuldverschreibungen wurden von der Bundesbank im Rahmen der sog. Devisenausgleichsabkommen mit den USA übernommen. — 7 Bilaterale Forderungen aus früher an die Europäische Zahlungsunion gewährten Krediten sowie mittelfristige DM-Schuldverschreibungen des britischen Schatzamtes. — 8 Davon 738 Mio DM am 1. Januar 1970 zugeteilt.

Geldaufnahme durch Kreditinstitute im Ausland beschloß. Wirtschaftlich betrachtet stellte diese Kursentwicklung eine weitere De-facto-Aufwertung der D-Mark gegenüber dem Stand von Ende Februar 1970 um reichlich 1,6 % dar. Damit ist die Aufwertung, die beim Vergleich der alten mit der neuen Parität rund 9,3 % beträgt, praktisch erst jetzt in vollem Umfang realisiert worden. Denn bis Ende Februar d.J. war die Paritätsänderung in den Kassakursen erst mit rund 7½ % zur Wirkung gekommen, weil die D-Mark bis zur Freigabe des Kurses am damaligen unteren Interventionspunkt von 3,97 DM je US-\$ notiert hatte und nach der Aufwertung bis Ende Februar 1970 am oberen Interventionspunkt (von 3,69 DM je US-\$) verharrte. Seit Mitte Mai bewegt sich der Kassakurs des US-Dollars ständig in der Nähe des unteren Interventionspunktes; die Bundesbank mußte seitdem häufiger als in den vorangegangenen Wochen Dollars aus dem Markt nehmen.

Ende Mai 1970 betragen die Währungsreserven der Bundesbank (einschließlich der Reserveposition im Inter-

46 nationalen Währungsfonds und der Sonderziehungsrechte im Gesamtumfang von 2,1 Mrd DM) rund 30,2 Mrd DM (netto) gegen 27,4 Mrd DM Ende 1969, aber 50,5 Mrd DM am 29. September 1969, als der Wechselkurs freigegeben worden war. Einzelheiten über die Veränderung der Währungsreserven und ihren Stand am 31. Mai 1970 können der vorstehenden Tabelle entnommen werden.

Im Anschluß an die Ende Mai mit Wirkung vom 1. Juni 1970 beschlossene Kursfreigabe des kanadischen Dollar kam es zu stärkeren spekulativen Bewegungen auf den Devisenmärkten. Sie führten auch zu spekulativen Devisenzuflüssen in die Bundesrepublik. Vorwiegend deshalb nahmen die Währungsreserven der Bundesbank innerhalb weniger Tage um fast 4 Mrd DM zu. Wie bereits im „Überblick“ (S. 9) erwähnt, brauchte die Bundesbank aber an den beiden letzten Tagen vor Abschluß dieses Berichtes keine Dollars mehr am Devisenkassamarkt aufzunehmen, und der amtliche Dollarkurs entfernte sich wieder etwas vom unteren Interventionspunkt.

# Statistischer Teil



# Inhalt

## I. Bankstatistische Gesamtrechnungen

1. Entwicklung und Bestimmungsgründe des Geldvolumens . . . . . 2\*
2. Konsolidierte Bilanz des Bankensystems . . . . . 4\*
3. Zur Entwicklung der Bankenliquidität . . . . . 6\*

## II. Deutsche Bundesbank

1. Aktiva und Passiva der Deutschen Bundesbank . . . . . 8\*

## III. Kreditinstitute

1. Die wichtigsten Aktiv- und Passivgeschäfte der Kreditinstitute . . . . . 10\*
2. Aktiva . . . . . 12\*
3. Passiva . . . . . 14\*
4. Kredite an Nichtbanken nach Befristung und Arten . . . . . 16\*
5. Kredite an inländische Nichtbanken nach Schuldnergruppen . . . . . 18\*
6. Einlagen und aufgenommene Kredite von Nichtbanken nach Befristung und Arten . . . . . 20\*
7. Einlagen und aufgenommene Kredite von inländischen Nichtbanken nach Gläubigergruppen . . . . . 22\*
8. Aktiva der Bankengruppen . . . . . 24\*
9. Passiva der Bankengruppen . . . . . 26\*
10. Kredite der Bankengruppen an Nichtbanken nach Befristung und Arten . . . . . 28\*
11. Einlagen und aufgenommene Kredite der Bankengruppen von Nichtbanken nach Befristung und Arten . . . . . 30\*
12. Spareinlagen . . . . . 32\*
13. Schatzwechselbestände . . . . . 33\*
14. Anleihen und Schuldverschreibungen inländischer öffentlicher Haushalte und ihrer Sondervermögen im Bestand der Kreditinstitute nach Emittenten . . . . . 33\*
15. Wertpapierbestände . . . . . 34\*
16. Kredite an Nichtbanken nach Verwendungszwecken/Kreditnehmern . . . . . 34\*
17. Bausparkassen . . . . . 35\*
18. Kredite und Einlagen der Kreditgenossenschaften (Raiffeisen) . . . . . 36\*
19. Girale Verfügungen von Nichtbanken . . . . . 36\*
20. Zahl der monatlich berichtenden Kreditinstitute sowie deren Gliederung nach Größenklassen . . . . . 36\*
21. Zahl der Kreditinstitute und ihrer Zweigstellen . . . . . 37\*

## IV. Mindestreservenstatistik

1. Reservesätze . . . . . 38\*
2. Reserveklassen . . . . . 40\*
3. Reservehaltung . . . . . 40\*

## V. Zinssätze

1. Diskont- und Lombardsatz der Deutschen Bundesbank sowie Sonderzins bei Unterschreitung des Mindestreservesolls . . . . . 42\*
2. Sätze der Deutschen Bundesbank für den Verkauf von Geldmarktpapieren am offenen Markt . . . . . 42\*
3. Sätze der Deutschen Bundesbank für US-Dollar-Swaps . . . . . 43\*
4. Privatdiskontsätze . . . . . 43\*
5. Geldmarktsätze in Frankfurt am Main nach Monaten . . . . . 43\*
6. Soll- und Habenzinsen . . . . . 44\*
7. Diskontsätze im Ausland . . . . . 45\*
8. Geldmarktsätze im Ausland . . . . . 45\*

## VI. Kapitalmarkt

1. Absatz und Unterbringung von Wertpapieren . . . . . 46\*
2. Absatz von festverzinslichen Wertpapieren inländischer Emittenten . . . . . 47\*
3. Tilgung von festverzinslichen Wertpapieren inländischer Emittenten . . . . . 48\*
4. Umlauf von festverzinslichen Wertpapieren inländischer Emittenten . . . . . 48\*
5. Veränderung des Aktienumlaufs . . . . . 49\*
6. Renditen inländischer Wertpapiere . . . . . 49\*
7. Geldmittel und Vermögensanlagen der Versicherungsunternehmen . . . . . 50\*
8. Mittelaufkommen bei den Kapitalanlagegesellschaften . . . . . 51\*

## VII. Öffentliche Finanzen

1. Steuereinnahmen der Gebietskörperschaften und des Lastenausgleichsfonds . . . . . 52\*
2. Steuereinnahmen des Bundes und der Länder . . . . . 52\*
3. Einzelne Steuern des Bundes und der Länder . . . . . 53\*
4. Ausgleichsforderungen . . . . . 53\*
5. Verschuldung der öffentlichen Haushalte . . . . . 54\*
6. Entwicklung der öffentlichen Verschuldung . . . . . 55\*
7. Umlauf an Geldmarktpapieren öffentlicher Stellen . . . . . 56\*
8. Kassenmäßige Entwicklung des Bundeshaushalts . . . . . 57\*
9. Verschuldung des Bundes . . . . . 58\*
10. Entwicklung der Einnahmen, der Ausgaben und des Vermögens der Rentenversicherungen der Arbeiter und der Angestellten . . . . . 59\*
11. Entwicklung der Einnahmen, der Ausgaben und des Vermögens der Bundesanstalt für Arbeit . . . . . 59\*

## VIII. Allgemeine Konjunkturlage

1. Entstehung, Verteilung und Verwendung des Sozialprodukts . . . . . 60\*
2. Index der industriellen Nettoproduktion . . . . . 61\*
3. Arbeitsmarkt . . . . . 61\*
4. Index des Auftragseingangs bei der Industrie . . . . . 62\*
5. Bauplanungen und Wohnungsbaufinanzierung . . . . . 63\*
6. Einzelhandelsumsätze . . . . . 63\*
7. Preise . . . . . 64\*
8. Masseneinkommen . . . . . 65\*
9. Tarif- und Effektivverdienste . . . . . 65\*

## IX. Außenwirtschaft

1. Wichtige Posten der Zahlungsbilanz . . . . . 66\*
2. Außenhandel (Spezialhandel) nach Ländergruppen und Ländern . . . . . 67\*
3. Hauptsalden des Dienstleistungsverkehrs mit dem Ausland . . . . . 68\*
4. Übertragungen (unentgeltliche Leistungen) . . . . . 68\*
5. Kapitalverkehr mit dem Ausland . . . . . 69\*
6. Angaben zur Zentralen Währungsposition . . . . . 70\*
7. Kurzfristige Forderungen und Verbindlichkeiten inländischer Kreditinstitute gegenüber dem Ausland . . . . . 72\*
8. Kurzfristige Forderungen und Verbindlichkeiten inländischer Wirtschaftsunternehmen gegenüber dem Ausland . . . . . 72\*
9. Durchschnitte der amtlichen Devisenkurse an der Frankfurter Börse . . . . . 73\*
10. Währungsparitäten der Mitglieder des Internationalen Währungsfonds . . . . . 74\*

# I. Bankstatistische Gesamtrechnungen

## 1. Entwicklung und Bestimmungsgründe des Geldvolumens \*)

Mio DM

| Zeit        | I. Bankkredite an inländische Nichtbanken |                        |                                   |  |                      |                                   |                      | II. Netto-Forderungssaldo gegenüber dem Ausland 2) |                     |                 |                                  | III. Geld- |
|-------------|---|------------------------|-----------------------------------|--|----------------------|-----------------------------------|----------------------|--|---------------------|-----------------|----------------------------------|------------|
|             | insgesamt                                 | Deutsche Bundesbank 1) | Kreditinstitute (ohne Bundesbank) |  |                      |                                   |                      | insgesamt  | Deutsche Bundesbank | Kreditinstitute |                                  |            |
|             |   |                        | zusammen                          | inländische Unternehmen und Privatpersonen |                      | inländische öffentliche Haushalte |                      |  |                     | zusammen        | darunter mittel- und langfristig |            |
|             |   |                        |                                   | zusammen                                   | darunter Wertpapiere | zusammen                          | darunter Wertpapiere |  |                     |                 |                                  |            |
| 1963        | +26 844                                   | + 978                  | +25 866                           | +22 324                                    | + 434                | + 3 542                           | + 191                | + 3 264  | + 2 716             | + 548           | + 1 253                          | +24 021    |
| 1964        | +30 194                                   | - 1 032                | +31 226                           | +25 157                                    | + 762                | + 6 069                           | + 748                | + 2 002  | + 731               | + 1 271         | + 1 322                          | +26 078    |
| 1965        | +34 165                                   | - 433                  | +34 598                           | +27 537                                    | + 715                | + 7 061                           | + 287                | - 210  | - 1 541             | + 1 331         | + 1 144                          | +28 743    |
| 1966        | +28 203                                   | + 292                  | +27 911                           | +21 556                                    | + 103                | + 6 355                           | + 415                | + 3 241  | + 1 710             | + 1 531         | + 1 143                          | +30 494    |
| 1967        | +32 892                                   | + 668                  | +32 224                           | +18 332                                    | + 470                | +13 892                           | + 2 815              | + 5 123  | + 284               | + 4 839         | + 1 621                          | +26 577    |
| 1968        | +39 990                                   | - 2 074                | +42 064                           | +30 895                                    | + 2 736              | +11 169                           | + 1 790              | +11 249  | + 7 358             | + 3 891         | + 6 829                          | +41 877    |
| 1969        | +53 419                                   | x) + 672               | +52 747                           | x) +51 150                                 | + 1 289              | x) + 1 597                        | + 554                | - 3 045  | -10 547             | x) + 7 502      | x) +11 827                       | +37 954    |
| 1968 1. Vj. | + 6 260                                   | - 2 307                | + 8 567                           | + 3 452                                    | + 683                | + 5 115                           | + 725                | + 4 671  | + 1 773             | + 2 898         | + 1 051                          | +13 252    |
| 2. "        | +10 758                                   | - 171                  | +10 929                           | + 9 028                                    | + 567                | + 1 901                           | + 223                | + 1 383  | + 1 268             | + 115           | + 1 768                          | + 6 815    |
| 3. "        | + 9 821                                   | - 365                  | +10 186                           | + 7 204                                    | + 669                | + 2 982                           | + 411                | + 3 196  | + 1 194             | + 2 002         | + 2 781                          | + 7 432    |
| 4. "        | +13 151                                   | + 769                  | +12 382                           | +11 211                                    | + 817                | + 1 171                           | + 431                | + 1 999  | + 3 123             | - 1 124         | + 1 229                          | +14 378    |
| 1969 1. Vj. | + 9 317                                   | - 1 150                | +10 467                           | + 9 147                                    | + 870                | + 1 320                           | + 96                 | + 321  | - 7 369             | + 7 690         | + 2 973                          | +14 142    |
| 2. "        | + 9 024                                   | - 627                  | + 9 651                           | +10 178                                    | - 39                 | - 527                             | - 72                 | + 9 488  | + 7 879             | x) + 1 609      | x) + 1 968                       | + 8 645    |
| 3. "        | +11 042                                   | - 18                   | +11 060                           | + 9 755                                    | + 223                | + 1 305                           | + 545                | + 4 940  | + 7 420             | x) - 2 480      | + 1 697                          | + 8 836    |
| 4. "        | +24 036                                   | x) + 2 467             | +21 569                           | x) +22 070                                 | + 235                | x) - 501                          | - 15                 | -17 794  | -18 477             | x) + 663        | + 5 189                          | + 6 331    |
| 1970 1. Vj. | + 6 691                                   | - 2 014                | + 8 705                           | + 7 638                                    | + 376                | + 1 067                           | - 539                | + 1 064  | + 185               | + 879           | + 1 770                          | + 5 917    |
| 1968 Jan.   | + 139                                     | - 2 268                | + 2 407                           | - 1 240                                    | + 821                | + 3 647                           | + 568                | + 2 663  | - 670               | + 3 333         | + 285                            | + 5 844    |
| Febr.       | + 3 450                                   | + 207                  | + 3 243                           | + 1 933                                    | + 99                 | + 1 310                           | + 122                | + 1 124  | + 1 161             | - 37            | + 367                            | + 4 897    |
| März        | + 2 671                                   | - 246                  | + 2 917                           | + 2 759                                    | - 237                | + 158                             | + 35                 | + 884  | + 1 282             | - 398           | + 399                            | + 2 511    |
| April       | + 1 313                                   | - 324                  | + 1 637                           | + 948                                      | + 120                | + 689                             | + 201                | + 514  | + 14                | + 500           | + 277                            | + 2 861    |
| Mai         | + 4 149                                   | + 63                   | + 4 086                           | + 3 366                                    | + 363                | + 720                             | + 30                 | + 465  | - 499               | + 964           | + 383                            | + 3 525    |
| Juni        | + 5 296                                   | + 90                   | + 5 206                           | + 4 714                                    | + 84                 | + 492                             | - 8                  | + 404  | + 1 753             | - 1 349         | + 1 108                          | + 429      |
| Juli        | + 636                                     | - 33                   | + 669                             | + 142                                      | + 132                | + 527                             | + 248                | + 913  | + 58                | + 855           | + 1 133                          | + 2 826    |
| Aug.        | + 4 337                                   | - 306                  | + 4 643                           | + 3 607                                    | + 311                | + 1 036                           | + 93                 | + 528  | + 156               | + 372           | + 937                            | + 2 784    |
| Sept.       | + 4 848                                   | - 26                   | + 4 874                           | + 3 455                                    | + 226                | + 1 419                           | + 70                 | + 1 755  | + 980               | + 775           | + 711                            | + 1 822    |
| Okt.        | + 4 124                                   | + 218                  | + 3 906                           | + 2 667                                    | + 10                 | + 1 239                           | + 138                | - 501  | - 255               | + 756           | + 437                            | + 3 613    |
| Nov.        | + 3 144                                   | + 2                    | + 3 142                           | + 3 108                                    | + 153                | + 34                              | + 167                | + 4 066  | + 7 226             | - 3 160         | + 238                            | + 1 822    |
| Dez.        | + 5 883                                   | + 549                  | + 5 334                           | + 5 436                                    | + 654                | - 102                             | + 128                | - 2 322  | - 3 602             | + 1 280         | + 554                            | + 8 943    |
| 1969 Jan.   | + 209                                     | - 1 493                | + 1 702                           | + 336                                      | + 300                | + 1 366                           | + 188                | + 1 190  | - 5 150             | + 6 340         | + 555                            | + 7 072    |
| Febr.       | + 5 232                                   | - 241                  | + 5 473                           | + 4 312                                    | + 242                | + 1 161                           | - 50                 | - 224  | - 673               | + 449           | + 1 307                          | + 4 859    |
| März        | + 3 876                                   | + 584                  | + 3 292                           | + 4 499                                    | + 328                | - 1 207                           | - 42                 | - 645  | - 1 546             | + 901           | + 1 111                          | + 2 211    |
| April       | + 2 504                                   | - 375                  | + 2 879                           | + 2 743                                    | - 244                | + 138                             | + 123                | + 1 370  | + 2 611             | - 1 241         | + 1 037                          | + 2 845    |
| Mai         | + 986                                     | - 245                  | + 1 231                           | + 1 106                                    | - 108                | + 125                             | - 39                 | + 9 278  | +11 000             | - 1 722         | + 72                             | + 5 070    |
| Juni        | + 5 534                                   | - 7                    | + 5 541                           | + 6 329                                    | + 313                | - 788                             | - 156                | - 1 160  | - 5 732             | x) + 4 572      | x) + 859                         | + 730      |
| Juli        | + 1 532                                   | + 88                   | + 1 444                           | + 2 117                                    | + 139                | - 673                             | + 14                 | - 528  | + 45                | x) - 573        | + 623                            | + 945      |
| Aug.        | + 5 611                                   | + 199                  | + 5 412                           | + 4 254                                    | - 38                 | + 1 158                           | + 445                | + 161  | + 2 095             | x) - 1 934      | + 879                            | + 3 614    |
| Sept.       | + 3 899                                   | - 305                  | + 4 204                           | + 3 384                                    | + 122                | + 820                             | + 86                 | + 5 307  | + 5 280             | x) + 27         | + 195                            | + 4 277    |
| Okt.        | + 4 914                                   | + 396                  | + 4 518                           | + 3 898                                    | + 355                | + 620                             | + 273                | - 2 263  | x) - 5 260          | x) + 2 997      | + 1 132                          | + 2 141    |
| Nov.        | + 8 678                                   | + 120                  | + 8 558                           | x) + 8 384                                 | - 97                 | x) + 174                          | - 44                 | - 4 565  | x) - 7 069          | x) + 2 504      | + 1 313                          | - 1 692    |
| Dez.        | +10 444                                   | x) + 1 951             | + 8 493                           | + 9 788                                    | - 23                 | - 1 295                           | - 244                | -10 966  | - 6 148             | x) - 4 818      | + 2 744                          | + 5 882    |
| 1970 Jan.   | + 1 563                                   | - 581                  | + 2 144                           | + 1 251                                    | + 47                 | + 893                             | - 254                | + 746  | - 977               | + 1 723         | + 1 130                          | + 1 496    |
| Febr.       | + 3 934                                   | + 522                  | + 3 412                           | + 3 809                                    | + 23                 | - 397                             | - 202                | - 133  | + 650               | - 783           | + 24                             | + 3 699    |
| März        | + 1 194                                   | - 1 955                | + 3 149                           | + 2 578                                    | + 306                | + 571                             | - 83                 | + 451  | + 512               | - 61            | + 616                            | + 722      |
| April p)    | + 3 049                                   | + 60                   | + 2 989                           | + 2 521                                    | - 107                | + 468                             | + 210                | + 1 996  | + 651               | + 1 345         | ts) - 46                         | + 2 208    |

\* Die Angaben der Übersicht beruhen auf der „Konsolidierten Bilanz des Bankensystems“ (vgl. Tab. I, 2); statistisch bedingte Veränderungen sind hier aus-

geschaltet. — 1 Vgl. Tab. II, 1 „Aktiva und Passiva der Deutschen Bundesbank“. — 2 Enthält kurz-, mittel- und langfristige Positionen einschl. Ober-

nahme von Wertpapieren ausländischer Emittenten durch das Bankensystem sowie einschl. der Entwicklungshilfekredite der KfW. — 3 Vgl. Tab. III, 6. —

| Kapitalbildung bei den Kreditinstituten aus inländischen Quellen |                          |               |            |  |                           | VI. Bargeldumlauf 6) und Verbindlichkeiten mit Befristung bis unter 3 Monate (Geldvolumen) (Saldo: I + II + V - III - IV) |                          |           |                   |   |  |             | Zeit |
|--|--------------------------|---------------|------------|--|---------------------------|---|--------------------------|-----------|-------------------|---|--|-------------|------|
| Termingelder mit Befristung von 3 Monaten und darüber            |                          | Spar-einlagen | Sparbriefe | Inhaber-schuldver-schreibungen im Umlauf (netto) | Kapital und Rück-lagen 4) | IV. Zentral-bank-einlagen Inlän-discher öffent-licher Haushalte   | V. Sonstige Einflüsse 5) | Insgesamt | Bargeld-umlauf 6) | Sicht-einlagen Inlän-discher Nicht-banken | Termin-gelder inlän-discher Nicht-banken mit Befristung bis unter 3 Monate |             |      |
| von 3 Monaten bis unter 4 Jahren 3)                              | von 4 Jahren und darüber |               |            |  |                           |   |                          |           |                   |   |  |             |      |
| + 1 088  | + 4 772                  | +11 548       | .          | + 4 991  | + 1 622                   | - 607   | - 1 820                  | + 4 874   | + 1 269           | + 3 138                                   | + 467  | 1963        |      |
| + 371  | + 4 614                  | +12 530       | .          | + 6 600  | + 1 963                   | - 851   | - 913                    | + 6 056   | + 2 376           | + 3 023                                   | + 657  | 1964        |      |
| + 625  | + 3 747                  | +16 258       | .          | + 5 991  | + 2 122                   | - 1 111   | - 824                    | + 5 499   | + 1 767           | + 3 805                                   | - 73   | 1965        |      |
| + 5 953  | + 3 254                  | +16 271       | .          | + 3 275  | + 1 741                   | - 529   | - 964                    | + 515     | + 1 224           | - 130                                     | - 579  | 1966        |      |
| + 2 659  | + 2 554                  | +17 399       | + 249      | + 1 800  | + 1 916                   | + 285   | + 373                    | +11 526   | + 631             | + 7 671                                   | + 3 224  | 1967        |      |
| +10 928  | + 1 485                  | +20 454       | + 1 569    | + 4 652  | + 2 789                   | + 1 189   | + 951                    | + 7 222   | + 959             | + 4 572                                   | + 1 691  | 1968        |      |
| + 3 347  | + 5 524                  | +19 649       | + 1 941    | + 4 887  | x) + 2 606                | + 443   | x) - 776                 | +11 201   | + 2 102           | + 3 861                                   | + 5 238  | 1969        |      |
| + 4 718  | + 102                    | + 5 681       | + 444      | + 1 422  | + 885                     | + 2 886   | - 4 055                  | - 9 262   | - 368             | - 6 425                                   | - 2 469  | 1968 1. Vj. |      |
| + 1 682  | + 161                    | + 2 663       | + 297      | + 827  | + 1 185                   | - 207   | - 831                    | + 4 702   | + 925             | + 3 434                                   | + 343  | 2. "        |      |
| + 1 573  | + 931                    | + 3 379       | + 379      | + 862  | + 308                     | + 1 758   | - 1 783                  | + 2 046   | - 144             | + 1 620                                   | + 570  | 3. "        |      |
| + 2 955  | + 291                    | + 8 731       | + 449      | + 1 541  | + 411                     | - 3 246   | + 5 718                  | + 9 736   | + 546             | + 5 943                                   | + 3 247  | 4. "        |      |
| + 3 899  | + 2 111                  | + 5 095       | + 805      | + 1 436  | + 796                     | + 2 727   | - 1 713                  | - 8 944   | - 7               | - 5 908                                   | - 3 029  | 1969 1. Vj. |      |
| + 2 223  | + 956                    | + 3 295       | + 367      | + 686  | + 1 118                   | - 600   | x) - 4 517               | + 5 950   | + 1 031           | + 4 177                                   | + 742  | 2. "        |      |
| + 2 389  | + 906                    | + 3 057       | + 433      | + 1 765  | + 286                     | + 1 796   | x) - 2 656               | + 2 694   | + 255             | + 1 267                                   | + 1 172  | 3. "        |      |
| - 5 164  | + 1 551                  | + 8 202       | + 336      | + 1 000  | x) + 406                  | - 3 480   | x) + 8 110               | +11 501   | + 823             | + 4 325                                   | + 6 353  | 4. "        |      |
| - 1 692  | + 1 043                  | + 3 090       | + 486      | + 1 969  | + 1 021                   | + 3 251   | - 4 936                  | - 6 349   | - 631             | - 5 346                                   | - 372  | 1970 1. Vj. |      |
| + 2 568  | - 462                    | + 2 611       | + 152      | + 705  | + 272                     | + 2 131   | - 2 118                  | - 7 291   | - 1 652           | - 4 639                                   | - 1 000  | 1968 Jan.   |      |
| + 1 663  | + 455                    | + 2 001       | + 124      | + 416  | + 238                     | + 169   | + 106                    | - 386     | + 816             | - 1 002                                   | - 200  | Febr.       |      |
| + 489  | + 109                    | + 1 069       | + 168      | + 301  | + 375                     | + 586   | - 2 043                  | - 1 585   | + 468             | - 784                                     | - 1 269  | März        |      |
| + 1 099  | + 1                      | + 893         | + 117      | + 304  | + 447                     | - 971   | + 1 171                  | + 1 108   | - 380             | + 1 288                                   | + 200  | April       |      |
| + 1 415  | + 217                    | + 988         | + 104      | + 247  | + 554                     | - 922   | + 428                    | + 2 439   | + 992             | + 997                                     | + 450  | Mai         |      |
| - 832  | - 57                     | + 782         | + 76       | + 276  | + 184                     | + 1 686   | - 2 430                  | + 1 155   | + 313             | + 1 149                                   | - 307  | Juni        |      |
| + 568  | + 293                    | + 1 196       | + 153      | + 457  | + 159                     | - 780   | - 170                    | - 667     | - 204             | - 213                                     | - 250  | Juli        |      |
| + 684  | + 382                    | + 1 268       | + 110      | + 258  | + 82                      | - 226   | - 992                    | + 1 315   | + 234             | + 581                                     | + 500  | Aug.        |      |
| + 321  | + 258                    | + 915         | + 116      | + 147  | + 67                      | + 2 762   | - 621                    | + 1 398   | - 174             | + 1 252                                   | + 320  | Sept.       |      |
| + 920  | + 321                    | + 1 791       | + 138      | + 390  | + 53                      | - 1 110   | - 117                    | + 1 759   | - 90              | + 149                                     | + 1 700  | Okt.        |      |
| + 385  | + 163                    | + 792         | + 108      | + 302  | + 72                      | - 1 068   | - 1 600                  | + 4 856   | + 1 491           | + 2 865                                   | + 500  | Nov.        |      |
| + 1 650  | - 193                    | + 6 148       | + 203      | + 849  | + 286                     | - 1 068   | + 7 435                  | + 3 121   | - 855             | + 2 929                                   | + 1 047  | Dez.        |      |
| + 2 371  | + 1 117                  | + 2 269       | + 396      | + 760  | + 159                     | + 108   | - 1 919                  | - 7 700   | - 872             | - 6 038                                   | - 790  | 1969 Jan.   |      |
| + 1 173  | + 1 078                  | + 1 832       | + 229      | + 348  | + 199                     | + 52  | - 248                    | - 151     | + 765             | - 161                                     | - 755  | Febr.       |      |
| + 355  | - 84                     | + 994         | + 180      | + 328  | + 438                     | + 2 567   | + 454                    | - 1 093   | + 100             | + 291                                     | - 1 484  | März        |      |
| + 538  | + 160                    | + 1 132       | + 165      | + 298  | + 552                     | - 1 313   | - 931                    | + 1 411   | + 252             | + 542                                     | + 617  | April       |      |
| + 2 775  | + 568                    | + 1 065       | + 113      | + 321  | + 228                     | - 501   | - 633                    | + 5 062   | + 361             | + 2 755                                   | + 1 946  | Mai         |      |
| - 1 090  | + 228                    | + 1 098       | + 89       | + 67   | + 338                     | + 1 214   | x) - 2 953               | - 523     | + 418             | + 880                                     | - 1 821  | Juni        |      |
| - 1 272  | + 172                    | + 966         | + 196      | + 690  | + 193                     | - 2 028   | x) - 705                 | + 1 382   | + 486             | - 97                                      | + 993  | Juli        |      |
| + 912  | + 662                    | + 1 426       | + 128      | + 428  | + 58                      | + 202   | x) - 1 007               | + 949     | + 6               | + 1 166                                   | - 223  | Aug.        |      |
| + 2 749  | + 72                     | + 665         | + 109      | + 647  | + 35                      | + 3 622   | - 944                    | + 363     | - 237             | + 198                                     | + 402  | Sept.       |      |
| - 274  | + 431                    | + 1 274       | + 107      | + 429  | + 174                     | - 1 587   | x) - 808                 | + 1 289   | + 121             | - 34                                      | + 1 202  | Okt.        |      |
| - 2 792  | + 540                    | + 326         | + 98       | + 106  | + 30                      | - 1 271   | x) - 1 820               | + 5 256   | + 1 346           | + 3 968                                   | - 58   | Nov.        |      |
| - 2 098  | + 580                    | + 6 602       | + 131      | + 465  | x) + 202                  | - 622   | x) + 10 738              | + 4 956   | - 644             | + 391                                     | + 5 209  | Dez.        |      |
| - 1 275  | + 314                    | + 1 501       | + 191      | + 525  | + 240                     | + 1 329   | - 5 324                  | - 5 840   | - 1 161           | - 5 489                                   | + 810  | 1970 Jan.   |      |
| + 893  | + 368                    | + 1 353       | + 202      | + 588  | + 295                     | + 107   | + 221                    | + 216     | + 595             | - 132                                     | - 247  | Febr.       |      |
| - 1 310  | + 361                    | + 236         | + 93       | + 856  | + 486                     | + 1 815   | + 167                    | - 725     | - 65              | + 275                                     | - 935  | März        |      |
| + 165  | + 359                    | + 462         | + 158      | + 686  | + 378                     | - 1 785   | - 1 996                  | + 2 626   | + 944             | - 372                                     | + 2 054  | April p)    |      |

4 Einschl. Kapital und Rücklagen der Deutschen Bundesbank. - 5 Saldo der übrigen Positionen der konsolidierten Bilanz des Bankensystems; Ver-

änderungen ergeben sich hauptsächlich aus Schwankungen der schwebenden Verrechnungen im Bankensystem. - 6 Ohne Kassenbestände der Kredit-

institute, jedoch einschl. der im Ausland befindlichen DM-Noten und -Münzen. - p Vorläufig. - x Statistisch bereinigt.

# I. Bankstatistische Gesamtrechnungen

## 2. Konsolidierte Bilanz des Bankensystems \*)

### Aktiva

Mio DM

| Stand am Monatsende | Aktiva insgesamt | Kredite an inländische Nichtbanken |                     |                       |   |             |               |                           |   |                 |           |            |                                   |
|---------------------|------------------|------------------------------------|---------------------|-----------------------|---|-------------|---------------|---------------------------|---|-----------------|-----------|------------|-----------------------------------|
|                     |                  | insgesamt                          | Deutsche Bundesbank |                       |   |             |               |                           |   | Kreditinstitute |           |            |                                   |
|                     |                  |                                    | insgesamt           | Öffentliche Haushalte |   |             |               | Bundesbahn und Bundespost |   |                 | insgesamt | Unternehm- |                                   |
|                     |                  |                                    |                     | zusammen              | Buchkredite sowie Schatzwechsel und U-Schätze | Wertpapiere | Sonderkredite | Ausgleichsfordernungen    | Buchkredite sowie Schatzwechsel und U-Schätze | Wertpapiere     |           |            | inländische Nichtbanken insgesamt |
| 1964 Dez.           | 344 689          | 285 528                            | 13 238              | 13 110                | 1 412   | 11          | 3 007         | 8 680                     | 107   | 21              | 272 290   | 231 814    |                                   |
| 1965 Dez.           | 381 202          | 319 602                            | 12 805              | 12 451                | 1 418   | 13          | 2 339         | 8 681                     | 335   | 19              | 306 797   | 259 267    |                                   |
| 1966 Dez.           | 414 614          | 347 805                            | 13 097              | 12 781                | 1 573   | 10          | 2 516         | 8 682                     | 302   | 14              | 334 708   | 280 744    |                                   |
| 1967 Dez.           | 458 229          | 380 536                            | 13 765              | 13 081                | 2 220   | 591         | 1 588         | 8 682                     | —   | 684             | 366 771   | 298 879    |                                   |
| 1968 März           | 467 118          | 386 826                            | 11 458              | 10 890                | 10  | 610         | 1 588         | 8 682                     | —   | 568             | 375 368   | 302 361    |                                   |
| Juni                | 481 416          | 397 584                            | 11 287              | 10 676                | 5   | 663         | 1 326         | 8 682                     | —   | 611             | 386 297   | 311 389    |                                   |
| Sept.               | 497 025          | 407 405                            | 10 922              | 10 411                | —   | 418         | 1 311         | 8 682                     | —   | 511             | 396 483   | 318 593    |                                   |
| Dez. 10)            | 515 792          | 420 556                            | 11 691              | 11 188                | 1 349   | 348         | 808           | 8 683                     | —   | 503             | 408 865   | 329 804    |                                   |
| Dez. 10)            | 515 555          | 420 606                            | 11 691              | 11 188                | 1 349   | 348         | 808           | 8 683                     | —   | 503             | 408 915   | 334 585    |                                   |
| 1969 Jan.           | 513 997          | 420 815                            | 10 198              | 9 898                 | 200   | 222         | 793           | 8 683                     | —   | 300             | 410 617   | 334 921    |                                   |
| Febr.               | 519 275          | 426 067                            | 9 977               | 9 689                 | —   | 213         | 793           | 8 683                     | —   | 288             | 416 090   | 339 233    |                                   |
| März                | 522 333          | 429 943                            | 10 561              | 10 249                | 560   | 213         | 793           | 8 683                     | 30  | 262             | 419 382   | 343 732    |                                   |
| April               | 527 298          | 432 447                            | 10 186              | 9 909                 | 250   | 214         | 762           | 8 683                     | —   | 277             | 422 261   | 346 475    |                                   |
| Mai                 | 540 993          | 433 433                            | 9 941               | 9 666                 | 7   | 214         | 762           | 8 683                     | —   | 275             | 423 492   | 347 581    |                                   |
| Juni                | 546 321          | 438 967                            | 9 934               | 9 659                 | —   | 214         | 762           | 8 683                     | —   | 275             | 429 033   | 353 910    |                                   |
| Juli                | 546 272          | 440 499                            | 10 022              | 9 748                 | 104   | 214         | 747           | 8 683                     | —   | 274             | 430 477   | 356 027    |                                   |
| Aug.                | 553 226          | 446 110                            | 10 432              | 9 927                 | 283   | 214         | 747           | 8 683                     | 20  | 274             | 435 889   | 360 281    |                                   |
| Sept.               | 565 837          | 450 009                            | 9 916               | 9 644                 | —   | 214         | 747           | 8 683                     | —   | 272             | 440 093   | 363 665    |                                   |
| Okt.                | 567 635          | 454 923                            | 10 312              | 10 006                | 406   | 172         | 745           | 8 683                     | 50  | 256             | 444 611   | 367 563    |                                   |
| Nov.                | 572 430          | 463 601                            | 10 432              | 10 123                | 527   | 168         | 745           | 8 683                     | 55  | 254             | 453 169   | 376 160    |                                   |
| Dez.                | 573 637          | 474 087                            | 12 425              | 11 996                | 2 369   | 199         | 745           | 8 683                     | 182   | 247             | 461 662   | 385 948    |                                   |
| 1970 Jan.           | 574 920          | 475 650                            | 11 844              | 11 498                | 1 875   | 195         | 745           | 8 683                     | 100   | 246             | 463 806   | 387 199    |                                   |
| Febr.               | 581 057          | 479 584                            | 12 366              | 11 993                | 2 229   | 336         | 745           | 8 683                     | 100   | 273             | 467 218   | 391 008    |                                   |
| März                | 582 599          | 480 778                            | 10 411              | 10 119                | 329   | 362         | 745           | 8 683                     | —   | 292             | 470 367   | 393 586    |                                   |
| April p)            | ...              | 483 827                            | 10 471              | 10 167                | 389   | 340         | 755           | 8 683                     | 24  | 280             | 473 356   | 396 107    |                                   |

### Passiva

Mio DM

| Stand am Monatsende | Passiva insgesamt | Bargeldumlauf und Verbindlichkeiten mit Befristung bis unter 3 Monate (Geldvolumen) |  |  |                                   |   |   |   | Verbindlichkeiten mit Befristung von 3 Monaten              |                                  |                                |                       |                                   |
|---------------------|-------------------|---|--|--|-----------------------------------|---|---|---|---|----------------------------------|--------------------------------|-----------------------|-----------------------------------|
|                     |                   | insgesamt   | Bargeldumlauf (ohne Kassenbestände der Kreditinstitute) 6) | Sichteinlagen inländischer Nichtbanken |                                   |   | Termingelder inländischer Nichtbanken mit Befristung bis unter 3 Monate | Sichteinlagen öffentlicher Haushalte bei der Bundesbank | Termingelder mit Befristung von 3 Monaten bis unter 4 Jahre |                                  |                                |                       |                                   |
|                     |                   |   |  | zusammen                               | Unternehmen und Privatpersonen 7) | Öffentliche Haushalte (ohne Zentralbank-einlagen) |   |   | insgesamt   | inländische Nichtbanken zusammen | Unternehmen und Privatpersonen | Öffentliche Haushalte |                                   |
|                     |                   |   |  |  |                                   |   |   |   |   |                                  |                                |                       | inländische Nichtbanken insgesamt |
| 1964 Dez.           | 344 689           | 78 273  | 27 885   | 45 160                                 | 39 832                            | 5 328   | 5 228   | 2 360   | 234 441   | 22 548                           | 14 207                         | 8 341                 |                                   |
| 1965 Dez.           | 381 202           | 83 680  | 29 652   | 48 873                                 | 43 143                            | 5 730   | 5 155   | 1 249   | 263 265   | 23 241                           | 15 177                         | 8 064                 |                                   |
| 1966 Dez.           | 414 614           | 84 195  | 30 876   | 48 743                                 | 43 297                            | 5 446   | 4 576   | 720   | 294 370   | 29 194                           | 19 518                         | 9 676                 |                                   |
| 1967 Dez.           | 458 229           | 95 721  | 31 507   | 56 414                                 | 50 084                            | 6 330   | 7 800   | 1 005   | 320 826   | 31 853                           | 22 454                         | 9 399                 |                                   |
| 1968 März           | 467 118           | 86 459  | 31 139   | 49 989                                 | 44 833                            | 5 156   | 5 331   | 3 891   | 334 078   | 36 571                           | 26 783                         | 9 788                 |                                   |
| Juni                | 481 416           | 91 161  | 32 064   | 53 423                                 | 47 599                            | 5 824   | 5 674   | 3 684   | 340 893   | 38 253                           | 27 925                         | 10 328                |                                   |
| Sept.               | 497 025           | 93 207  | 31 920   | 55 043                                 | 49 034                            | 6 009   | 6 244   | 5 440   | 348 325   | 39 826                           | 29 044                         | 10 782                |                                   |
| Dez. 10)            | 515 792           | 102 943   | 32 466   | 60 986                                 | 54 293                            | 6 693   | 9 491   | 2 194   | 362 566   | 42 781                           | 32 065                         | 10 716                |                                   |
| Dez. 10)            | 515 555           | 103 050   | 32 587   | 60 879                                 | 55 811                            | 5 068   | 9 584   | 2 194   | 361 157   | 39 277                           | 31 194                         | 8 083                 |                                   |
| 1969 Jan.           | 513 997           | 95 350  | 31 715   | 54 841                                 | 51 206                            | 3 635   | 8 794   | 2 302   | 368 229   | 41 648                           | 34 002                         | 7 646                 |                                   |
| Febr.               | 519 275           | 95 199  | 32 480   | 54 680                                 | 50 622                            | 4 058   | 8 039   | 2 354   | 373 088   | 42 821                           | 34 882                         | 7 939                 |                                   |
| März                | 522 333           | 94 106  | 32 580   | 54 971                                 | 50 916                            | 4 055   | 6 555   | 4 921   | 375 299   | 43 176                           | 35 272                         | 7 904                 |                                   |
| April               | 527 298           | 95 517  | 32 832   | 55 513                                 | 51 890                            | 3 623   | 7 172   | 3 608   | 378 144   | 43 714                           | 35 953                         | 7 761                 |                                   |
| Mai                 | 540 993           | 100 579   | 33 193   | 58 268                                 | 54 032                            | 4 236   | 9 118   | 3 107   | 383 214   | 46 489                           | 38 021                         | 8 468                 |                                   |
| Juni                | 546 321           | 100 056   | 33 611   | 59 148                                 | 54 341                            | 4 807   | 7 297   | 4 321   | 383 944   | 45 399                           | 36 903                         | 8 496                 |                                   |
| Juli                | 546 272           | 101 438   | 34 097   | 59 051                                 | 55 374                            | 3 677   | 8 290   | 2 293   | 384 889   | 44 127                           | 35 506                         | 8 621                 |                                   |
| Aug.                | 553 226           | 102 387   | 34 103   | 60 217                                 | 56 000                            | 4 217   | 8 067   | 2 495   | 393 229   | 45 039                           | 35 991                         | 9 048                 |                                   |
| Sept.               | 565 837           | 102 750   | 33 866   | 60 415                                 | 55 968                            | 4 447   | 8 469   | 6 117   | 392 780   | 47 788                           | 38 825                         | 8 963                 |                                   |
| Okt.                | 567 635           | 104 039   | 33 987   | 60 381                                 | 56 531                            | 3 850   | 9 671   | 4 530   | 394 921   | 47 514                           | 38 699                         | 8 815                 |                                   |
| Nov.                | 572 430           | 109 295   | 35 333   | 64 349                                 | 59 396                            | 4 953   | 9 613   | 3 259   | 393 229   | 44 722                           | 36 049                         | 8 673                 |                                   |
| Dez.                | 573 637           | 114 251   | 34 689   | 64 740                                 | 58 943                            | 5 797   | 14 822  | 2 637   | 398 691   | 42 624                           | 33 574                         | 9 050                 |                                   |
| 1970 Jan.           | 574 920           | 108 411   | 33 528   | 59 251                                 | 55 183                            | 4 068   | 15 632  | 3 966   | 400 070   | 41 349                           | 32 539                         | 8 810                 |                                   |
| Febr.               | 581 057           | 108 627   | 34 123   | 59 119                                 | 54 606                            | 4 513   | 15 385  | 4 073   | 403 769   | 42 242                           | 32 852                         | 9 390                 |                                   |
| März                | 582 599           | 107 902   | 34 058   | 59 394                                 | 54 928                            | 4 466   | 14 450  | 5 888   | 405 004   | 40 932                           | 32 041                         | 8 891                 |                                   |
| April p)            | ...               | 110 528   | 35 002   | 59 022                                 | 54 624                            | 4 398   | 16 504  | 4 103   | 407 212   | 41 097                           | 32 325                         | 8 772                 |                                   |

\* Es handelt sich um eine zusammengefaßte statistische Bilanz der Kreditinstitute einschl. der Deutschen Bundesbank. Vgl. auch Anmerkungen zu den Tabellen II, 1 sowie III, 2 und 3. — 1 Einschl. Schatzwechsel und U-Schätze der Bundesbahn und der Bundespost. —

2 Ohne Bankschuldverschreibungen, einschl. Anleihen der Bundesbahn und der Bundespost. — 3 Einschl. Schatzwechsel und U-Schätze des Bundes und der Länder, ohne Mobilisierungstitel. — 4 Einschl. Gegenposten zum Münzumschlag. — 5 Für Okt./Nov. 1969

einschl. „Ausgleichsbedarf für Neubewertung der Gold- und Devisenpositionen“. — 6 Einschl. der im Ausland umlaufenden DM-Noten und -Münzen. — 7 Einschl. Bundesbahn und Bundespost. — 8 Er-



# I. Bankstatistische Gesamtrechnungen

| men und Privatpersonen |                          |                |          |                |                          |             |                                      | Auslandsaktiva |                     |                 | Sonstige Aktiva 4) 5) | Stand am Monatsende |
|------------------------|--------------------------|----------------|----------|----------------|--------------------------|-------------|--------------------------------------|----------------|---------------------|-----------------|-----------------------|---------------------|
| kurzfristig 1)         | mittel- und langfristige | Wertpapiere 2) | zusammen | kurzfristig 3) | mittel- und langfristige | Wertpapiere | Ausgleichs- und Deckungsfordernungen | insgesamt      | Deutsche Bundesbank | Kreditinstitute |                       |                     |
| 60 672                 | 163 741                  | 7 401          | 40 476   | 983            | 27 898                   | 3 206       | 8 389                                | 46 615         | 34 604              | 12 011          | 12 546                | 1964 Dez.           |
| 67 306                 | 183 910                  | 8 051          | 47 530   | 1 989          | 33 522                   | 3 463       | 8 556                                | 47 019         | 33 225              | 13 794          | 14 581                | 1965 Dez.           |
| 72 324                 | 200 345                  | 8 075          | 53 964   | 3 047          | 38 378                   | 3 798       | 8 741                                | 50 388         | 35 026              | 15 362          | 16 421                | 1966 Dez.           |
| 74 286                 | 216 178                  | 8 415          | 67 892   | 7 674          | 44 759                   | 6 609       | 8 850                                | 56 943         | 35 402              | 21 541          | 20 750                | 1967 Dez.           |
| 73 498                 | 219 765                  | 9 098          | 73 007   | 9 439          | 47 316                   | 7 334       | 8 918                                | 61 276         | 36 950              | 24 326          | 19 016                | 1968 März           |
| 76 711                 | 225 013                  | 9 665          | 74 908   | 9 278          | 49 199                   | 7 557       | 8 874                                | 63 490         | 38 324              | 25 166          | 20 342                | Juni                |
| 78 118                 | 230 141                  | 10 334         | 77 890   | 9 278          | 51 872                   | 7 968       | 8 772                                | 68 946         | 39 461              | 29 485          | 20 674                | Sept.               |
| 80 852                 | 237 801                  | 11 151         | 79 061   | 8 820          | 53 172                   | 8 399       | 8 670                                | 77 017         | 42 493              | 34 524          | 18 219                | Dez. 10)            |
| 81 094                 | 242 746                  | 10 745         | 74 330   | 8 749          | 48 486                   | 8 423       | 8 672                                | 77 017         | 42 493              | 34 524          | 17 932                | Dez. 10)            |
| 79 780                 | 244 096                  | 11 045         | 75 696   | 8 896          | 49 476                   | 8 611       | 8 713                                | 75 913         | 37 327              | 38 586          | 17 269                | 1969 Jan.           |
| 82 135                 | 245 811                  | 11 287         | 76 857   | 8 975          | 50 609                   | 8 561       | 8 712                                | 75 505         | 36 640              | 38 865          | 17 703                | Febr.               |
| 84 714                 | 247 403                  | 11 615         | 75 650   | 7 544          | 50 867                   | 8 519       | 8 720                                | 74 570         | 35 262              | 39 308          | 17 820                | März                |
| 85 242                 | 249 862                  | 11 371         | 75 786   | 7 507          | 50 905                   | 8 642       | 8 732                                | 77 221         | 37 871              | 39 350          | 17 630                | April               |
| 84 497                 | 251 821                  | 11 263         | 75 911   | 7 343          | 51 250                   | 8 603       | 8 715                                | 89 622         | 49 008              | 40 614          | 17 938                | Mal                 |
| 88 256                 | 254 078                  | 11 576         | 75 123   | 6 526          | 51 539                   | 8 447       | 8 611                                | 88 133         | 43 075              | 45 058          | 19 221                | Juni                |
| 87 368                 | 256 944                  | 11 715         | 74 450   | 5 478          | 52 046                   | 8 461       | 8 465                                | 87 428         | 43 156              | 44 272          | 18 345                | Juli                |
| 88 882                 | 259 722                  | 11 677         | 75 608   | 5 143          | 53 110                   | 8 906       | 8 449                                | 88 384         | 45 337              | 43 047          | 18 732                | Aug.                |
| 90 453                 | 261 413                  | 11 799         | 76 428   | 5 241          | 53 747                   | 8 992       | 8 448                                | 95 956         | 51 058              | 44 898          | 19 672                | Sept.               |
| 91 033                 | 264 376                  | 12 154         | 77 048   | 4 545          | 54 784                   | 9 265       | 8 454                                | 88 827         | 41 765              | 47 062          | 23 885                | Okt.                |
| 96 157                 | 267 946                  | 12 057         | 77 009   | 3 960          | 55 375                   | 9 221       | 8 453                                | 83 890         | 34 815              | 49 075          | 24 939                | Nov.                |
| 101 562                | 272 352                  | 12 034         | 75 714   | 2 644          | 55 775                   | 8 977       | 8 318                                | 77 580         | 28 024              | 49 556          | 21 970                | Dez.                |
| 101 050                | 274 068                  | 12 081         | 76 607   | 2 446          | 57 112                   | 8 723       | 8 326                                | 79 161         | 27 722              | 51 439          | 20 109                | 1970 Jan.           |
| 103 107                | 275 797                  | 12 104         | 76 210   | 2 148          | 57 226                   | 8 521       | 8 315                                | 80 592         | 28 381              | 52 211          | 20 681                | Febr.               |
| 103 851                | 277 325                  | 12 410         | 76 781   | 2 310          | 57 722                   | 8 438       | 8 311                                | 80 328         | 28 917              | 51 411          | 21 493                | März                |
| 104 444                | 279 360                  | 12 303         | 77 249   | 2 200          | 58 097                   | 8 648       | 8 304                                | 81 579         | 29 495              | 52 084          | ...                   | April p)            |

| und darüber gegenüber inländischen Nichtbanken sowie Eigenkapital (Geldkapital)       |                                   |                       |            |               |   |                          | Auslandspassiva |                     |                 | Überschuß der Interbankverbindlichkeiten | Sonstige Passiva | Stand am Monatsende |
|---|-----------------------------------|-----------------------|------------|---------------|---|--------------------------|-----------------|---------------------|-----------------|--|------------------|---------------------|
| Termingelder mit Befristung von 4 Jahren und darüber (einschl. durchlaufende Kredite) |                                   |                       | Sparbriefe | Spar-einlagen | Inhaberschuldverschreibungen im Umlauf (netto) 8) | Kapital und Rücklagen 9) | insgesamt       | Deutsche Bundesbank | Kreditinstitute |  |                  |                     |
| inländische Nichtbanken zusammen  | Unternehmen und Privatpersonen 7) | Öffentliche Haushalte |            |               |   |                          |                 |                     |                 |  |                  |                     |
| 64 271  | 4 576                             | 59 695                | .          | 93 500        | 36 453  | 17 669                   | 8 760           | 259                 | 8 501           | 3 362                                    | 17 493           | 1964 Dez.           |
| 67 996  | 4 963                             | 63 033                | .          | 109 758       | 42 479  | 19 791                   | 9 411           | 421                 | 8 990           | 4 037                                    | 19 580           | 1965 Dez.           |
| 74 047  | 5 396                             | 68 651                | .          | 126 029       | 46 188  | 18 912                   | 9 539           | 512                 | 9 027           | 4 509                                    | 21 281           | 1966 Dez.           |
| 76 601  | 5 478                             | 71 123                | 249        | 143 428       | 47 875  | 20 820                   | 10 971          | 604                 | 10 367          | 5 033                                    | 24 673           | 1967 Dez.           |
| 76 703  | 5 614                             | 71 089                | 693        | 149 109       | 49 297  | 21 705                   | 10 633          | 379                 | 10 254          | 5 969                                    | 26 088           | 1968 März           |
| 76 864  | 5 630                             | 71 234                | 990        | 151 772       | 50 124  | 22 890                   | 11 464          | 485                 | 10 979          | 6 937                                    | 27 277           | Juni                |
| 77 795  | 5 606                             | 72 189                | 1 369      | 155 151       | 50 986  | 23 198                   | 13 724          | 428                 | 13 296          | 6 184                                    | 30 145           | Sept.               |
| 77 949  | 5 710                             | 72 239                | 1 818      | 163 882       | 52 527  | 23 609                   | 16 882          | 337                 | 16 545          | 5 340                                    | 25 867           | Dez. 10)            |
| 84 923  | 10 726                            | 74 197                | 1 798      | 164 560       | 48 272  | 22 327                   | 16 882          | 337                 | 16 545          | 5 029                                    | 27 243           | Dez. 10)            |
| 86 040  | 11 090                            | 74 950                | 2 194      | 166 829       | 49 032  | 22 486                   | 14 588          | 321                 | 14 267          | 5 418                                    | 28 110           | 1969 Jan.           |
| 87 118  | 11 348                            | 75 770                | 2 423      | 168 661       | 49 380  | 22 685                   | 14 404          | 307                 | 14 097          | 5 944                                    | 28 286           | Febr.               |
| 87 034  | 11 579                            | 75 455                | 2 603      | 169 655       | 49 708  | 23 123                   | 14 114          | 475                 | 13 639          | 5 867                                    | 28 026           | März                |
| 87 194  | 11 701                            | 75 493                | 2 768      | 170 787       | 50 006  | 23 675                   | 15 395          | 473                 | 14 922          | 6 527                                    | 28 107           | April               |
| 87 762  | 11 865                            | 75 897                | 2 881      | 171 852       | 50 327  | 23 903                   | 18 518          | 610                 | 17 908          | 7 631                                    | 27 944           | Mai                 |
| 87 990  | 12 054                            | 75 936                | 2 970      | 172 950       | 50 394  | 24 241                   | 17 946          | 409                 | 17 537          | 7 941                                    | 32 113           | Juni                |
| 88 162  | 12 276                            | 75 886                | 3 166      | 173 916       | 51 084  | 24 434                   | 17 913          | 445                 | 17 468          | 8 165                                    | 31 574           | Juli                |
| 88 824  | 12 456                            | 76 368                | 3 294      | 175 342       | 51 512  | 24 492                   | 18 678          | 531                 | 18 147          | 8 761                                    | 32 402           | Aug.                |
| 88 896  | 12 405                            | 76 491                | 3 403      | 176 007       | 52 159  | 24 527                   | 21 082          | 972                 | 20 110          | 8 599                                    | 34 509           | Sept.               |
| 89 327  | 12 590                            | 76 737                | 3 510      | 177 281       | 52 588  | 24 701                   | 20 097          | 604                 | 19 493          | 8 750                                    | 35 298           | Okt.                |
| 89 867  | 12 790                            | 77 077                | 3 608      | 177 607       | 52 694  | 24 731                   | 19 757          | 680                 | 19 077          | 9 409                                    | 37 481           | Nov.                |
| 90 447  | 13 078                            | 77 369                | 3 739      | 184 209       | 53 159  | 24 513                   | 23 535          | 386                 | 23 149          | 6 647                                    | 27 876           | Dez.                |
| 90 761  | 13 370                            | 77 391                | 3 930      | 185 710       | 53 567  | 24 753                   | 24 370          | 1 061               | 23 309          | 8 780                                    | 29 323           | 1970 Jan.           |
| 91 129  | 13 620                            | 77 509                | 4 132      | 187 063       | 54 155  | 25 048                   | 25 934          | 1 070               | 24 864          | 9 242                                    | 29 412           | Febr.               |
| 91 490  | 13 719                            | 77 771                | 4 225      | 187 299       | 55 011  | 26 047                   | 25 219          | 1 094               | 24 125          | 8 201                                    | 30 385           | März                |
| 91 849  | 13 965                            | 77 884                | 4 383      | 187 761       | 55 697  | 26 425                   | 24 474          | 1 021               | 23 453          | ...                                      | ...              | April p)            |

mittelt durch Absetzen der Bestände der Kreditinstitute an eigenen und fremden Bankschuldver-

schreibungen vom Gesamtumlauf. — 9 Nach Abzug der Aktivpositionen: nicht eingezahltes Kapital,

eigene Aktien und Beteiligungen an inländischen Kreditinstituten. — 10 Vgl. Anm. \*. — p Vorläufig.

# I. Bankstatistische Gesamtrechnungen

## 3. Zur Entwicklung der Bankenliquidität

Mio DM

| Zeit  | I. Überwiegend marktmäßige Bestimmungsfaktoren |  |  |  |                                 |  |   |  |                      | II. Überwiegend kreditpolitische |  |                              |
|---|--|--|--|--|---------------------------------|--|---|--|----------------------|----------------------------------|--|------------------------------|
|   | insgesamt                                      | Bargeld-<br>umlauf 1)<br>(Zu-<br>nahme: -) | Netto-Guthaben von Nicht-<br>banken bei der Bundesbank<br>(Zunahme: -) |  |                                 | Geld-<br>marktver-<br>schuldung<br>öffentlicher<br>Haushalte<br>gegenüber<br>den<br>Banken 4)<br>(Zu-<br>nahme: +) | Netto-<br>Devisenbestand 5)<br>(Zunahme: +) |  | Sonstige<br>Faktoren | insgesamt                        | Mindest-<br>reserve-<br>soll der<br>Kredit-<br>institute 6)<br>(Zu-<br>nahme: -) | Offen-<br>(Käufe<br>zusammen |
|   |  |  | zusammen   | Bund,<br>Länder<br>und<br>Lasten-<br>ausgleichs-<br>fonds 2) | Sonstige<br>Nicht-<br>banken 3) |  | zusammen                                    | darunter<br>Netto-<br>Devisen-<br>reserven<br>der<br>Bundes-<br>bank |                      |                                  |  |                              |
| Die Veränderungszahlen sind berechnet auf der Basis von Durchschnittsn aus den vier Bankwochenstichtagen der Monate |  |  |  |  |                                 |  |   |  |                      |                                  |  |                              |
| 1968  | + 8 571  | - 1 936                                    | - 2 714  | - 2 467  | - 247                           | + 1 932  | + 9 746                                     | + 9 009  | + 1 543              | - 3 370                          | - 3 247  | - 123                        |
| 1969  | - 9 831  | - 2 195                                    | + 886  | + 469  | + 417                           | - 4 951  | - 6 007                                     | - 9 337  | + 2 436              | - 4 709                          | - 472  | - 1 221                      |
| 1968 1. Vj.   | + 1 528  | + 1 629                                    | - 4 005  | - 4 533  | + 528                           | + 2 170  | + 2 196                                     | + 1 930  | - 462                | - 43                             | - 580  | + 517                        |
| 2. Vj.  | + 1 223  | - 1 075                                    | + 1 003  | + 960  | + 43                            | - 264  | + 814                                       | + 785  | + 745                | - 484                            | - 493  | + 9                          |
| 3. Vj.  | + 764  | - 263                                      | - 1 365  | - 1 317  | - 48                            | + 399  | + 1 519                                     | + 911  | + 474                | - 309                            | - 89   | - 220                        |
| 4. Vj.  | + 5 056  | - 2 227                                    | + 1 653  | + 2 423  | - 770                           | - 373  | + 5 217                                     | + 5 383  | + 786                | - 2 534                          | - 2 105  | - 429                        |
| 1969 1. Vj.   | - 6 918  | + 1 749                                    | - 1 194  | - 2 019  | + 825                           | - 717  | - 6 522                                     | - 8 393  | - 234                | + 1 086                          | + 1 114  | - 28                         |
| 2. Vj.  | + 8 940  | - 1 071                                    | - 238  | - 177  | - 61                            | - 1 374  | + 10 468                                    | + 7 583  | + 1 155              | - 4 544                          | - 4 088  | - 458                        |
| 3. Vj.  | - 590  | - 486                                      | - 818  | - 756  | - 62                            | - 1 043  | + 1 790                                     | + 3 720  | - 33                 | - 3 965                          | - 1 176  | - 171                        |
| 4. Vj.  | - 11 263                                       | - 2 387                                    | + 3 136  | + 3 421  | - 285                           | - 1 817  | - 11 743                                    | - 12 247   | + 1 548              | + 2 714                          | + 3 678  | - 566                        |
| 1970 1. Vj.   | - 2 509  | + 1 661                                    | - 2 020  | - 2 058  | + 38                            | - 779  | - 2 933                                     | - 1 663  | + 1 562              | - 2 408                          | - 2 105  | + 47                         |
| 1968 Jan.   | + 2 308  | + 2 265                                    | - 1 505  | - 1 951  | + 446                           | + 1 846  | + 400                                       | - 811  | - 698                | + 170                            | - 506  | + 678                        |
| Febr.   | + 652  | + 86                                       | - 1 364  | - 1 135  | - 229                           | + 510  | + 1 082                                     | + 541  | + 338                | + 443                            | - 22   | + 465                        |
| März  | - 1 432  | - 722                                      | - 1 136  | - 1 447  | + 311                           | - 186  | + 714                                       | + 2 200  | - 102                | - 656                            | - 32   | - 624                        |
| April   | + 937  | - 214                                      | + 1 145  | + 1 474  | - 329                           | - 485  | + 297                                       | - 199  | + 194                | - 348                            | - 40   | - 308                        |
| Mai   | + 1 036  | - 25                                       | + 711  | + 286  | + 425                           | + 87   | + 46  | - 435  | + 217                | + 27                             | - 189  | + 216                        |
| Juni  | - 750  | - 836                                      | - 853  | - 800  | - 53                            | + 134  | + 471                                       | + 1 419  | + 334                | - 163                            | - 264  | + 101                        |
| Juli  | + 469  | - 285                                      | + 113  | + 309  | - 196                           | + 185  | + 82  | + 289  | + 374                | + 159                            | + 150  | + 9                          |
| Aug.  | - 83   | + 196                                      | + 204  | + 379  | - 175                           | + 202  | - 554                                       | - 754  | - 131                | - 236                            | - 80   | - 156                        |
| Sept.   | + 378  | - 174                                      | - 1 682  | - 2 005  | + 323                           | + 12   | + 1 991                                     | + 1 376  | + 231                | - 232                            | - 159  | - 73                         |
| Okt.  | + 764  | + 352                                      | - 339  | - 317  | - 22                            | - 63   | + 381                                       | - 108  | + 433                | - 172                            | - 276  | + 104                        |
| Nov.  | + 4 444  | - 607                                      | + 510  | + 994  | - 484                           | + 7  | + 4 577                                     | + 4 767  | - 43                 | - 346                            | - 257  | - 89                         |
| Dez.  | - 152  | - 1 972                                    | + 1 482  | + 1 746  | - 264                           | - 317  | + 259                                       | + 724  | + 396                | - 2 016                          | - 1 572  | - 444                        |
| 1969 Jan.   | + 513  | + 2 515                                    | + 1 243  | + 591  | + 652                           | - 133  | - 2 464                                     | - 6 653  | - 648                | + 395                            | + 508  | - 113                        |
| Febr.   | - 2 424  | - 182                                      | - 293  | - 158  | - 135                           | - 324  | - 1 869                                     | - 572  | + 244                | + 588                            | + 620  | - 32                         |
| März  | - 5 007  | - 584                                      | - 2 144  | - 2 452  | + 308                           | - 260  | - 2 189                                     | - 1 168  | + 170                | + 103                            | - 14   | + 117                        |
| April   | - 1 686  | - 128                                      | + 147  | + 349  | - 202                           | - 771  | + 1 783                                     | + 392  | + 849                | - 163                            | - 7  | - 156                        |
| Mai   | + 13 050                                       | - 490                                      | + 886  | + 1 064  | - 178                           | - 212  | + 12 716                                    | + 10 759   | + 150                | - 2 119                          | - 1 876  | - 243                        |
| Juni  | - 2 424  | - 453                                      | - 1 271  | - 1 590  | + 319                           | - 391  | - 465                                       | - 3 568  | + 156                | - 2 262                          | - 2 205  | - 57                         |
| Juli  | - 935  | - 576                                      | + 1 341  | + 1 430  | - 89                            | - 582  | - 1 011                                     | - 1 339  | - 107                | - 2 347                          | + 523  | - 252                        |
| Aug.  | - 1 315  | - 139                                      | + 450  | + 654  | - 204                           | - 292  | - 913                                       | + 1 173  | - 421                | - 1 216                          | - 1 549  | + 333                        |
| Sept.   | + 1 660  | + 229                                      | - 2 609  | - 2 840  | + 231                           | - 169  | + 3 714                                     | + 3 886  | + 495                | - 402                            | - 150  | - 252                        |
| Okt.  | + 2 622  | + 104                                      | - 24   | + 124  | - 148                           | - 158  | + 2 675                                     | + 713  | + 25                 | - 1 130                          | - 517  | - 215                        |
| Nov.  | - 7 715  | - 690                                      | + 1 348  | + 1 355  | - 7                             | - 557  | - 8 030                                     | - 8 403  | + 214                | + 2 014                          | + 2 521  | - 507                        |
| Dez.  | - 6 170  | - 1 801                                    | + 1 812  | + 1 942  | - 130                           | - 1 102  | - 6 388                                     | - 4 557  | + 1 309              | + 1 830                          | + 1 674  | + 156                        |
| 1970 Jan.   | - 2 190  | + 2 217                                    | + 201  | + 58   | + 143                           | - 662  | - 4 152                                     | - 2 698  | + 206                | - 2 325                          | - 2 348  | + 23                         |
| Febr.   | + 785  | + 76                                       | - 269  | + 15   | - 284                           | - 80   | + 289                                       | + 310  | + 769                | - 54                             | + 228  | + 68                         |
| März  | - 1 104  | - 632                                      | - 1 952  | - 2 131  | + 179                           | - 37   | + 930                                       | + 725  | + 587                | - 29                             | + 15   | - 44                         |
| April p)  | + 185  | + 386                                      | - 1 099  | - 1 137  | + 38                            | + 51   | + 954                                       | + 721  | - 57                 | + 88                             | + 202  | - 114                        |

1 Einschl. der Kassenbestände der Kreditinstitute. - 2 Von den Guthaben wurden zur Bildung der Netto-  
position lediglich die in Form von Buchkrediten  
aufgenommenen Kassenkredite (nicht dagegen die  
Sonderkredite) abgesetzt. - 3 Einschl. Bundespost. -

4 Einschl. Bundesbank. - 5 Netto-Währungsreserven  
der Bundesbank und Geldmarktanlagen der Kredit-  
institute im Ausland (Forderungen aus Geld-  
exporten). - 6 Ohne Bundespost. - 7 Differenz aus

Mindestreserve-SoH und Stand der Zentralbank-  
guthaben der Kreditinstitute im Durchschnitt der  
vier Bankwochenstichtage. - 8 Inländische Schatz-  
wechsel und U-Schätze, Vorratsstellenwechsel,

# I. Bankstatistische Gesamtrechnungen

| Bestimmungsfaktoren                                  |  |                                  | III. Bankenliquidität (Summe I und II) = Veränderung der freien Liquiditätsreserven |  |  |   |   |                             | Freie Liquiditätsreserven der Kreditinstitute 6) |                                       | Zelt                        |
|--|--|----------------------------------|---|--|--|---|---|-----------------------------|--|---------------------------------------|-----------------------------|
| marktgeschäfte durch Bundesbank: +)                  |  |                                  | Insgesamt   | Komponenten der freien Liquiditätsreserven |  |   |   |                             | Insgesamt  | In % des Einlagen-<br>volumens<br>10) |                             |
| In inländischen Geldmarktpapieren mit Nichtbanken 3) | In inländischen langfristigen Wertpapieren | Kürzung der Rediskontkontingente |   | Oberschußguthaben 6) 7) (Zunahme: +)       | Inländische Geldmarktpapiere 8) (Zunahme: +) | Geldmarktanlagen im Ausland 9) (Zunahme: +) | Unausgenutzte Rediskontkontingente (Zunahme: +) | Lombardkredite (Zunahme: -) |  |                                       | Stand am Ende des Zeitraums |
| + 159  | - 282                                      | -                                | + 5 201   | + 368                                      | + 2 671                                      | + 737                                       | + 1 449   | - 24                        | 37 193   | 14,0                                  | 1968                        |
| - 719  | - 502                                      | - 3 016                          | -14 540   | - 307                                      | - 7 458                                      | + 3 330                                     | - 8 191   | - 1 914                     | 19 790   | 6,8                                   | 1969                        |
| + 554  | - 37                                       | -                                | + 1 485   | - 924                                      | + 2 023                                      | + 268                                       | - 71  | + 191                       | 31 666   | 14,0                                  | 1968 1. Vj.                 |
| - 63   | + 72                                       | -                                | + 739   | + 210                                      | + 154  | + 29  | + 312   | + 34                        | 31 662   | 13,5                                  | 2. Vj.                      |
| + 97   | - 317                                      | -                                | + 455   | - 190                                      | + 366  | + 608                                       | - 228   | - 121                       | 33 308   | 13,6                                  | 3. Vj.                      |
| - 429  | -  | -                                | + 2 522   | + 1 272                                    | + 108  | + 168                                       | + 1 436   | - 128                       | 37 193   | 14,0                                  | 4. Vj.                      |
| + 393  | - 421                                      | -                                | - 5 632   | - 1 315                                    | - 1 484                                      | + 1 871                                     | - 4 421   | - 483                       | 28 627   | 11,3                                  | 1969 1. Vj.                 |
| - 450  | - 6  | -                                | + 4 396   | - 569                                      | - 1 013                                      | + 2 885                                     | + 2 942   | + 151                       | 34 305   | 12,9                                  | 2. Vj.                      |
| - 168  | - 3  | - 2 618                          | + 4 555   | + 1 059                                    | - 1 037                                      | - 1 930                                     | - 3 284   | + 637                       | 33 033   | 11,9                                  | 3. Vj.                      |
| - 494  | - 72                                       | - 398                            | - 8 549   | + 518                                      | - 3 924                                      | + 504                                       | - 3 428   | - 2 219                     | 19 790   | 6,8                                   | 4. Vj.                      |
| + 56   | - 9  | - 350                            | - 4 917   | - 749                                      | - 601  | - 1 270                                     | - 1 922   | - 375                       | 15 156   | 5,3                                   | 1970 1. Vj.                 |
| + 689  | - 13                                       | -                                | + 2 478   | - 679                                      | + 1 612                                      | + 1 211                                     | + 108   | + 226                       | 33 489   | 14,9                                  | 1968 Jan.                   |
| + 503  | - 38                                       | -                                | + 1 095   | - 249                                      | + 645  | + 541                                       | + 240   | - 82                        | 34 147   | 15,0                                  | Febr.                       |
| - 638  | + 14                                       | -                                | - 2 088   | + 4  | - 234  | - 1 486                                     | - 419   | + 47                        | 31 666   | 14,0                                  | März                        |
| - 258  | - 50                                       | -                                | + 589   | + 170                                      | - 240  | + 496                                       | + 53  | + 110                       | 33 460   | 14,6                                  | April                       |
| + 181  | + 25                                       | -                                | + 1 063   | + 388                                      | + 216  | + 481                                       | + 36  | - 58                        | 34 565   | 14,8                                  | Mal                         |
| + 4  | + 97                                       | -                                | - 913   | - 348                                      | + 178  | + 948                                       | + 223   | - 18                        | 31 662   | 13,5                                  | Juni                        |
| - 55   | + 64                                       | -                                | + 628   | + 61                                       | + 112  | - 207                                       | + 587   | + 75                        | 34 017   | 14,3                                  | Juli                        |
| + 152  | - 308                                      | -                                | - 319   | + 185                                      | + 166  | + 200                                       | - 556   | - 314                       | 33 374   | 13,9                                  | Aug.                        |
| -  | - 73                                       | -                                | + 146   | - 436                                      | + 108  | + 615                                       | - 259   | + 118                       | 33 308   | 13,6                                  | Sept.                       |
| - 25   | + 129                                      | -                                | + 592   | - 21                                       | + 111  | + 489                                       | - 67  | + 80                        | 34 694   | 13,9                                  | Okt.                        |
| - 174  | + 85                                       | -                                | + 4 098   | + 3 384                                    | + 64   | - 190                                       | + 740   | + 100                       | 39 810   | 15,6                                  | Nov.                        |
| - 230  | - 214                                      | -                                | - 2 168   | - 2 091                                    | - 67   | - 465                                       | + 763   | - 308                       | 37 193   | 14,0                                  | Dez.                        |
| + 133  | - 246                                      | -                                | + 908   | - 1 380                                    | - 385  | + 4 189                                     | - 1 517   | + 1                         | 38 532   | 14,4                                  | 1969 Jan.                   |
| + 150  | - 182                                      | -                                | - 1 836   | - 194                                      | - 384  | - 1 297                                     | + 188   | - 149                       | 34 643   | 13,8                                  | Febr.                       |
| + 110  | + 7  | -                                | - 4 904   | + 259                                      | - 715  | - 1 021                                     | - 3 092   | - 335                       | 28 627   | 11,3                                  | März                        |
| - 152  | - 4  | -                                | - 1 849   | + 341                                      | - 955  | - 2 175                                     | + 211   | + 729                       | 31 257   | 12,1                                  | April                       |
| - 241  | - 2  | -                                | + 10 931  | + 5 103                                    | + 346  | + 1 957                                     | + 3 433   | + 92                        | 40 690   | 15,2                                  | Mal                         |
| - 57   | -  | -                                | - 4 686   | - 6 013                                    | - 404  | + 3 103                                     | - 702   | - 670                       | 34 305   | 12,9                                  | Juni                        |
| - 251  | - 1  | - 2 618                          | - 3 282   | + 712                                      | - 864  | + 328                                       | - 3 347   | - 111                       | 31 016   | 11,6                                  | Juli                        |
| + 333  | -  | -                                | - 2 531   | + 225                                      | - 471  | - 2 086                                     | + 19  | - 218                       | 29 463   | 10,8                                  | Aug.                        |
| - 250  | - 2  | -                                | + 1 258   | + 122                                      | + 298  | - 172                                       | + 44  | + 966                       | 33 033   | 11,9                                  | Sept.                       |
| - 191  | - 24                                       | - 398                            | + 1 492   | - 690                                      | - 503  | + 1 962                                     | + 1 053   | - 330                       | 29 382   | 10,6                                  | Okt.                        |
| - 468  | - 39                                       | -                                | - 5 701   | + 200                                      | - 1 173                                      | + 373                                       | - 2 309   | - 2 792                     | 23 527   | 8,5                                   | Nov.                        |
| + 165  | - 9  | -                                | - 4 340   | + 1 008                                    | - 2 248                                      | - 1 831                                     | - 2 172   | + 903                       | 19 790   | 6,8                                   | Dez.                        |
| + 13   | + 10                                       | -                                | - 4 515   | - 741                                      | + 2  | - 1 454                                     | - 2 000   | - 322                       | 17 510   | 6,1                                   | 1970 Jan.                   |
| + 78   | - 10                                       | - 350                            | + 731   | - 431                                      | - 285  | - 21  | - 290   | + 1 758                     | 18 656   | 6,4                                   | Febr.                       |
| - 35   | - 9  | -                                | - 1 133   | + 423                                      | - 318  | + 205                                       | + 368   | - 1 811                     | 15 156   | 5,3                                   | März                        |
| - 94   | - 20                                       | -                                | + 273   | - 76                                       | + 93   | + 233                                       | - 12  | + 37                        | 17 475   | ...                                   | April p)                    |

Privatdiskonten, Plafond B-Wechsel der AKA und Kassenobligationen inländischer öffentlicher Emittenten soweit in die Geldmarktregulierung der Bundesbank einbezogen. — 9 Kurzfristige Forde-

rungen der Banken gegenüber ausländischen Kreditinstituten ohne täglich fällige Fremdwährungsforderungen, ausländische Schatzwechsel und U-Schätze sowie als Geldanlage erworbene Aus-

landswechsel. — 10 Sichteinlagen, Termin- und Spargelder (ohne Gelder mit Befristung von 4 Jahren und darüber) von Nichtbanken und ausländischen Kreditinstituten. — p Vorläufig.

## II. Deutsche Bundesbank

### 1. Aktiva und Passiva der Deutschen Bundesbank \*)

#### a) Aktiva

| Mio DM                   |                  | Gold, Auslandsforderungen und zugehörige Posten |  |  |                      |   |   |                                       | Kredite an inländische Kreditinstitute    |                             |                |                 |                    |  |
|--------------------------|------------------|---|--|--|----------------------|---|---|---------------------------------------|---|-----------------------------|----------------|-----------------|--------------------|--|
| Stand am Ausweisstichtag | Aktiva insgesamt | Gold  | Guthaben bei ausländischen Banken und Geldmarktanlagen im Ausland 1) | Sonstige Geldanlagen im Ausland und Forderungen an das Ausland | Sonderziehungsrechte | Kredite an internat. Einrichtungen und Konsolidierungskredite |   | Kredit an Bund für Beteiligung am IWF | mit angekauften(n) Geldmarktwechsel(n) 2) | ohne Geldmarktwechsel(n) 2) | Inlandswechsel | Auslandswechsel | Lombardforderungen |  |
|                          |                  |   |  |  |                      | zu-sammen   | darunter Kredite an den IWF (AKV-Kredite) |                                       |   |                             |                |                 |                    |  |
| 1964 Dez.                | 52 107           | 16 731  | 10 776   | —  | —                    | 2 684   | 720                                       | 2 962                                 | 3 616                                     | ( 3 450)                    | 2 413          | 557             | 646                |  |
| 1965 Dez.                | 52 907           | 17 371  | 8 118  | —  | —                    | 3 344   | 1 390                                     | 2 947                                 | 6 231                                     | ( 5 487)                    | 4 650          | 885             | 696                |  |
| 1966 Dez.                | 55 792           | 16 905  | 9 782  | —  | —                    | 3 256   | 1 390                                     | 3 687                                 | 7 046                                     | ( 6 280)                    | 5 031          | 1 077           | 938                |  |
| 1967 Dez.                | 56 114           | 16 647  | 10 361   | 1 000  | —                    | 2 448   | 670                                       | 3 585                                 | 5 817                                     | ( 5 679)                    | 2 923          | 1 945           | 949                |  |
| 1968 Dez.                | 61 245           | 17 881  | 11 509   | 3 715  | —                    | 3 969   | 2 082                                     | 4 028                                 | 6 142                                     | ( 6 103)                    | 2 139          | 3 128           | 875                |  |
| 1969 März                | 58 457           | 17 888  | 5 022  | 3 700  | —                    | 3 402   | 1 678                                     | 3 786                                 | 12 035                                    | (11 623)                    | 7 406          | 4 153           | 476                |  |
| Junl                     | 63 411           | 17 975  | 11 979   | 4 200  | —                    | 3 548   | 1 824                                     | 3 706                                 | 9 501                                     | ( 9 065)                    | 6 860          | 2 283           | 358                |  |
| Jull                     | 62 560           | 17 974  | 12 036   | 4 215  | —                    | 3 548   | 1 824                                     | 3 693                                 | 8 702                                     | ( 8 502)                    | 6 984          | 1 664           | 54                 |  |
| Aug.                     | 65 237           | 17 978  | 14 259   | 4 200  | —                    | 3 559   | 1 824                                     | 3 723                                 | 9 344                                     | ( 9 053)                    | 7 210          | 2 056           | 78                 |  |
| Sept.                    | 69 576           | 18 112  | 19 444   | 4 200  | —                    | 3 935   | 2 200                                     | 3 704                                 | 7 785                                     | ( 7 785)                    | 5 800          | 1 947           | 38                 |  |
| Okt.                     | 67 134           | 16 570  | 12 311   | 4 200  | —                    | 3 711   | 2 013                                     | 3 427                                 | 10 150                                    | (10 042)                    | 7 034          | 1 887           | 1 229              |  |
| Nov.                     | 65 460           | 16 617  | 7 455  | 4 200  | —                    | 3 711   | 2 013                                     | 1 149                                 | 14 890                                    | (14 426)                    | 9 168          | 2 758           | 2 964              |  |
| Dez.                     | 60 725           | 14 700  | 5 698  | 4 200  | —                    | 1 699   | —   | 1 149                                 | 17 662                                    | (16 504)                    | 11 425         | 3 440           | 2 797              |  |
| 1970 Jan.                | 61 296           | 14 697  | 6 658  | 2 200  | 738                  | 1 699   | —   | 1 149                                 | 20 444                                    | (19 176)                    | 15 203         | 3 698           | 1 543              |  |
| Febr.                    | 60 705           | 14 697  | 7 237  | 2 200  | 738                  | 1 873   | —   | 1 149                                 | 18 492                                    | (17 548)                    | 14 757         | 3 416           | 319                |  |
| März                     | 63 331           | 14 697  | 7 700  | 2 200  | 811                  | 1 873   | —   | 1 149                                 | 22 033                                    | (20 740)                    | 16 374         | 2 978           | 2 681              |  |
| 7. April                 | 63 767           | 14 697  | 7 901  | 2 214  | 811                  | 1 873   | —   | 1 177                                 | 23 385                                    | (22 049)                    | 16 840         | 2 894           | 3 651              |  |
| 15. April                | 62 256           | 14 697  | 8 077  | 2 214  | 840                  | 1 873   | —   | 1 177                                 | 21 733                                    | (20 572)                    | 16 703         | 2 922           | 2 108              |  |
| 23. April                | 63 213           | 14 697  | 8 187  | 2 214  | 840                  | 1 873   | —   | 1 177                                 | 22 284                                    | (21 124)                    | 16 876         | 2 874           | 2 434              |  |
| 30. April                | 63 412           | 14 697  | 8 091  | 2 330  | 840                  | 1 873   | —   | 1 177                                 | 21 823                                    | (20 674)                    | 16 538         | 2 899           | 2 386              |  |
| 7. Mai                   | 64 433           | 14 697  | 8 291  | 2 316  | 840                  | 1 873   | —   | 1 177                                 | 23 059                                    | (21 815)                    | 16 925         | 3 016           | 3 118              |  |
| 15. Mai                  | 63 010           | 14 697  | 9 100  | 2 316  | 851                  | 1 873   | —   | 1 196                                 | 20 974                                    | (19 821)                    | 17 041         | 3 040           | 893                |  |
| 23. Mai                  | 62 343           | 14 697  | 9 134  | 2 316  | 851                  | 1 873   | —   | 1 338                                 | 20 205                                    | (18 863)                    | 16 975         | 3 050           | 180                |  |
| 31. Mai                  | 63 830           | 14 697  | 9 112  | 2 316  | 851                  | 1 873   | —   | 1 338                                 | 20 291                                    | (19 219)                    | 16 665         | 3 015           | 611                |  |

#### b) Passiva

| Mio DM                   |        | Passiva insgesamt | Banknoten-umlauf | Verbindlichkeiten              |           |                            |                            |                                   |           |   |                       |                    |        |
|--------------------------|--------|-------------------|------------------|--------------------------------|-----------|----------------------------|----------------------------|-----------------------------------|-----------|---|-----------------------|--------------------|--------|
| Stand am Ausweisstichtag |        |                   |                  | inländische Kreditinstitute 7) |           |                            |                            | inländische öffentliche Haushalte |           |   |                       |                    |        |
|                          |        |                   |                  | zu-sammen                      | zu-sammen | Einlagen auf Giro-konto 7) | Sonstige Verbindlichkeiten | zu-sammen                         | zu-sammen | darunter Konjunkturausgleichsrücklagen 1970 | Lastenausgleichsfonds | ERP-Sondervermögen | Länder |
| 1964 Dez.                | 52 107 | 27 692            | 18 884           | 16 001                         | 15 986    | 15                         | 2 360                      | 43                                | —         | 0   | 134                   | 2 146              | —      |
| 1965 Dez.                | 52 907 | 29 456            | 19 105           | 17 155                         | 17 140    | 15                         | 1 249                      | 47                                | —         | 0   | 63                    | 1 108              | —      |
| 1966 Dez.                | 55 792 | 30 770            | 20 318           | 18 783                         | 18 761    | 22                         | 720                        | 40                                | —         | 0   | 143                   | 504                | —      |
| 1967 Dez.                | 56 114 | 31 574            | 18 258           | 16 289                         | 16 274    | 15                         | 1 005                      | 44                                | —         | 132   | 298                   | 496                | —      |
| 1968 Dez.                | 61 245 | 32 499            | 21 606           | 18 685                         | 18 670    | 15                         | 2 194                      | 59                                | —         | 50  | 518                   | 1 523              | —      |
| 1969 März                | 58 457 | 32 722            | 19 757           | 14 022                         | 14 005    | 17                         | 4 921                      | 1 537                             | —         | 282   | 457                   | 2 613              | —      |
| Junl                     | 63 411 | 33 810            | 22 740           | 17 663                         | 17 647    | 16                         | 4 321                      | 1 213                             | —         | 50  | 267                   | 2 743              | —      |
| Jull                     | 62 560 | 34 487            | 20 767           | 17 725                         | 17 707    | 18                         | 2 293                      | 32                                | —         | 0   | 479                   | 1 757              | —      |
| Aug.                     | 65 237 | 34 404            | 23 987           | 20 674                         | 20 659    | 15                         | 2 495                      | 295                               | —         | 106   | 415                   | 1 657              | —      |
| Sept.                    | 69 576 | 34 066            | 27 443           | 20 025                         | 20 010    | 15                         | 6 117                      | 2 234                             | —         | 102   | 365                   | 3 387              | —      |
| Okt.                     | 67 134 | 34 234            | 24 619           | 19 172                         | 19 156    | 16                         | 4 530                      | 1 721                             | —         | 31  | 361                   | 2 401              | —      |
| Nov.                     | 65 460 | 35 947            | 21 123           | 16 854                         | 16 836    | 18                         | 3 259                      | 1 254                             | —         | 56  | 243                   | 1 680              | —      |
| Dez.                     | 60 725 | 34 617            | 21 544           | 18 133                         | 18 064    | 69                         | 2 637                      | 46                                | —         | 0   | 173                   | 2 376              | 436    |
| 1970 Jan.                | 61 296 | 33 831            | 22 760           | 18 164                         | 18 148    | 16                         | 3 966                      | 40                                | —         | 0   | 425                   | 3 475              | 436    |
| Febr.                    | 60 705 | 34 420            | 21 481           | 16 774                         | 16 756    | 18                         | 4 073                      | 56                                | —         | 0   | 303                   | 3 693              | 436    |
| März                     | 63 331 | 34 567            | 24 055           | 17 448                         | 17 432    | 16                         | 5 888                      | 1 513                             | 750       | 0   | 232                   | 4 108              | 1 054  |
| 7. April                 | 63 767 | 32 385            | 26 656           | 19 931                         | 19 910    | 21                         | 6 093                      | 2 221                             | 750       | 18  | 177                   | 3 659              | 1 078  |
| 15. April                | 62 256 | 32 161            | 25 294           | 18 534                         | 18 514    | 20                         | 6 162                      | 1 957                             | 750       | 35  | 212                   | 3 940              | 1 078  |
| 23. April                | 63 213 | 30 612            | 27 574           | 19 033                         | 19 012    | 21                         | 7 897                      | 3 359                             | 750       | 25  | 168                   | 4 321              | 1 078  |
| 30. April                | 63 412 | 35 186            | 22 972           | 18 274                         | 18 253    | 21                         | 4 103                      | 1 762                             | 750       | 0   | 174                   | 2 139              | 1 078  |
| 7. Mai                   | 64 433 | 33 704            | 25 460           | 20 722                         | 20 701    | 21                         | 4 029                      | 2 163                             | 750       | 33  | 174                   | 1 641              | 1 078  |
| 15. Mai                  | 63 010 | 33 497            | 24 214           | 19 417                         | 19 396    | 21                         | 4 027                      | 1 535                             | 750       | 105   | 144                   | 2 214              | 1 078  |
| 23. Mai                  | 62 343 | 31 756            | 25 235           | 18 740                         | 18 721    | 19                         | 5 707                      | 2 144                             | 750       | 59  | 148                   | 3 324              | 1 078  |
| 31. Mai                  | 63 830 | 35 554            | 22 696           | 18 241                         | 18 220    | 21                         | 3 738                      | 773                               | 750       | 69  | 151                   | 2 725              | 1 078  |

\* Präsentiert nach den Klassifizierungen der Konsolidierten Bilanz des Bankensystems. — 1 Einschl. Sorten und Auslandsschecks. — 2 Vorratsstellenwechsel und Privatkonten. — 3 Einschl. Lastenausgleichsfonds und ERP-Sondervermögen. —

4 Enthält die Ausweispositionen „Kredite an Bund für Beteiligung an internationalen Einrichtungen“, jedoch ohne den Kredit für die Beteiligung am internationalen Währungsfonds (s. „Auslandsforderungen“), sowie „Forderungen an den Bund wegen

Forderungserwerb“ und bis März 1968 auch „Forderungen wegen Änderung der Währungsparität“ (vgl. auch Tab. VII, 9 b). — 5 Aus der Währungsumstellung von 1948. einschl. unverzinsliche Schuldverschreibung wegen Geldumstellung in Berlin

| Kredite und Forderungen an Inländische öffentliche Haushalte |             |                             |                             |                          |                      | Wertpapiere   |  |  |                                  |                          | Ausgleichsbedarf für Neubewertung der Gold- und Devisenpositionen | Sonstige Aktivpositionen 6) | Stand am Ausweistichtag |           |
|--|-------------|-----------------------------|-----------------------------|--------------------------|----------------------|---|--|--|----------------------------------|--------------------------|---|-----------------------------|-------------------------|-----------|
| Bund 3)  |             |                             |                             |                          |                      | Kredite an Bundesbahn und Bundespost (einschl. Schatzwechsel und U-Schätze) | Anleihen und verzinsliche Schatzanweisungen des Bundes u. der Länder | Anleihen und verzinsliche Schatzanweisungen der Bundesbahn und -post | Sonstige inländische Wertpapiere | Ausländische Wertpapiere |   |                             |                         |           |
| zusammen   | Buchkredite | Schatzwechsel und U-Schätze | Sonderkredite 4) (ohne IWF) | Ausgleichsforderungen 5) | Länder (Buchkredite) |   |  |  |                                  |                          |   |                             |                         |           |
| 13 005   | 1 118       | 200                         | 3 007                       | 8 680                    | 94                   | 107   | 11   | 21   | 70                               | 1 074                    | —   | 956                         | 1964                    | Dez.      |
| 12 105   | 1 075       | 10                          | 2 339                       | 8 681                    | 333                  | 335   | 13   | 19   | 61                               | 1 058                    | —   | 972                         | 1965                    | Dez.      |
| 12 329   | 722         | 409                         | 2 516                       | 8 682                    | 442                  | 302   | 10   | 14   | 53                               | 1 018                    | —   | 948                         | 1966                    | Dez.      |
| 12 332   | 2 062       | —                           | 1 588                       | 8 682                    | 158                  | —   | 591  | 684  | 45                               | 997                      | —   | 1 449                       | 1967                    | Dez.      |
| 10 840   | 1 344       | 5                           | 808                         | 8 683                    | —                    | —   | 348  | 503  | 36                               | 801                      | —   | 1 473                       | 1968                    | Dez.      |
| 10 036   | —           | 560                         | 793                         | 8 683                    | —                    | 30  | 213  | 282  | 16                               | 704                      | —   | 1 343                       | 1969                    | März      |
| 9 445  | —           | —                           | 762                         | 8 683                    | —                    | —   | 214  | 275  | 16                               | 705                      | —   | 1 847                       |                         | Juni      |
| 9 528  | 98          | —                           | 747                         | 8 683                    | 6                    | —   | 214  | 274  | 16                               | 705                      | —   | 1 649                       |                         | Juli      |
| 9 713  | —           | 283                         | 747                         | 8 683                    | —                    | 20  | 214  | 274  | 16                               | 607                      | —   | 1 330                       |                         | Aug.      |
| 9 430  | —           | —                           | 747                         | 8 683                    | —                    | —   | 214  | 272  | 7                                | 603                      | —   | 1 870                       |                         | Sept.     |
| 9 831  | —           | 403                         | 745                         | 8 683                    | 3                    | 50  | 172  | 256  | 7                                | 577                      | 4 287   | 1 582                       |                         | Okt.      |
| 9 906  | —           | 478                         | 745                         | 8 683                    | 49                   | 55  | 168  | 254  | 7                                | 577                      | 4 277   | 2 145                       |                         | Nov.      |
| 11 727   | 1 904       | 395                         | 745                         | 8 683                    | 70                   | 182   | 199  | 247  | 7                                | 578                      | —   | 2 607                       |                         | Dez.      |
| 11 283   | 1 655       | 200                         | 745                         | 8 683                    | 20                   | 100   | 195  | 246  | 7                                | 581                      | —   | 1 279                       | 1970                    | Jan.      |
| 11 657   | 2 029       | 200                         | 745                         | 8 683                    | —                    | 100   | 336  | 273  | 7                                | 487                      | —   | 1 459                       |                         | Febr.     |
| 9 720  | 92          | 200                         | 745                         | 8 683                    | 37                   | —   | 362  | 292  | 7                                | 487                      | —   | 1 963                       |                         | März      |
| 9 597  | —           | 200                         | 714                         | 8 683                    | —                    | 23  | 359  | 289  | 7                                | 487                      | —   | 947                         |                         | 7. April  |
| 9 597  | —           | 200                         | 714                         | 8 683                    | —                    | 24  | 343  | 281  | 7                                | 487                      | —   | 906                         |                         | 15. April |
| 9 597  | —           | 200                         | 714                         | 8 683                    | 95                   | 24  | 341  | 280  | 7                                | 487                      | —   | 1 110                       |                         | 23. April |
| 9 651  | 113         | 100                         | 755                         | 8 683                    | 176                  | 24  | 340  | 280  | 7                                | 487                      | —   | 1 616                       |                         | 30. April |
| 9 538  | —           | 100                         | 755                         | 8 683                    | 123                  | 24  | 339  | 279  | 7                                | 487                      | —   | 1 383                       |                         | 7. Mai    |
| 9 438  | —           | —                           | 755                         | 8 683                    | —                    | 24  | 340  | 279  | 7                                | 487                      | —   | 1 428                       |                         | 15. Mai   |
| 9 438  | —           | —                           | 755                         | 8 683                    | 39                   | 24  | 388  | 307  | 7                                | 487                      | —   | 1 239                       |                         | 23. Mai   |
| 9 693  | 255         | —                           | 755                         | 8 683                    | 188                  | 163   | 392  | 307  | 7                                | 487                      | —   | 2 115                       |                         | 31. Mai   |

| Gemeinden und Gemeindeverbände | Sozialversicherungsträger | inländische Unternehmen und Privatpersonen | Ausländische Einleger | Ausgleichspositionen für zugeteilte Sonderziehungsrechte | Abgegeb. Schatzwechsel und U-Schätze aus dem Umtausch von Ausgleichsforderungen | Rückstellungen | Grundkapital | Rücklagen | Sonstige Passivpositionen 8) | Nachrichtlich: Bargeldumlauf |           |               | Stand am Ausweistichtag |           |
|--------------------------------|---------------------------|--|-----------------------|--|---|----------------|--------------|-----------|------------------------------|------------------------------|-----------|---------------|-------------------------|-----------|
|                                |                           |  |                       |  |   |                |              |           |                              | insgesamt                    | Banknoten | Scheidemünzen |                         |           |
| 12                             | 25                        | 264  | 259                   | —  | 2 599   | 1 260          | 290          | 776       | 606                          | 29 545                       | 27 692    | 1 853         | 1964                    | Dez.      |
| 15                             | 16                        | 281  | 420                   | —  | 1 064   | 1 475          | 290          | 861       | 656                          | 31 453                       | 29 456    | 1 997         | 1965                    | Dez.      |
| 14                             | 19                        | 304  | 511                   | —  | 878   | 1 690          | 290          | 963       | 883                          | 32 906                       | 30 770    | 2 136         | 1966                    | Dez.      |
| 21                             | 14                        | 350  | 614                   | —  | 2 245   | 1 925          | 290          | 1 080     | 742                          | 33 829                       | 31 574    | 2 255         | 1967                    | Dez.      |
| 29                             | 15                        | 391  | 336                   | —  | 2 534   | 2 110          | 290          | 1 180     | 1 026                        | 34 943                       | 32 499    | 2 444         | 1968                    | Dez.      |
| 19                             | 13                        | 340  | 474                   | —  | 1 672   | 2 110          | 290          | 1 180     | 726                          | 35 161                       | 32 722    | 2 439         | 1969                    | März      |
| 25                             | 23                        | 347  | 409                   | —  | 2 108   | 2 570          | 290          | 1 280     | 613                          | 36 325                       | 33 810    | 2 515         |                         | Juni      |
| 17                             | 8                         | 305  | 444                   | —  | 2 508   | 2 570          | 290          | 1 280     | 658                          | 37 034                       | 34 487    | 2 547         |                         | Juli      |
| 17                             | 5                         | 289  | 529                   | —  | 1 867   | 2 570          | 290          | 1 280     | 839                          | 36 961                       | 34 404    | 2 557         |                         | Aug.      |
| 18                             | 11                        | 332  | 969                   | —  | 2 926   | 2 570          | 290          | 1 280     | 1 001                        | 36 642                       | 34 066    | 2 576         |                         | Sept.     |
| 10                             | 6                         | 314  | 603                   | —  | 2 422   | 2 570          | 290          | 1 280     | 1 719                        | 36 829                       | 34 234    | 2 595         |                         | Okt.      |
| 15                             | 11                        | 332  | 678                   | —  | 2 676   | 2 570          | 290          | 1 280     | 1 574                        | 38 572                       | 35 947    | 2 625         |                         | Nov.      |
| 24                             | 18                        | 388  | 386                   | —  | 2 029   | 1 170          | 290          | 860       | 215                          | 37 275                       | 34 617    | 2 658         |                         | Dez.      |
| 11                             | 15                        | 307  | 323                   | 738  | 1 590   | 1 170          | 290          | 860       | 57                           | 38 511                       | 33 831    | 2 680         | 1970                    | Jan.      |
| 11                             | 10                        | 302  | 332                   | 738  | 1 600   | 1 170          | 290          | 860       | 146                          | 37 106                       | 34 420    | 2 686         |                         | Febr.     |
| 14                             | 21                        | 363  | 356                   | 738  | 1 419   | 1 170          | 290          | 860       | 232                          | 37 302                       | 34 567    | 2 735         |                         | März      |
| 10                             | 8                         | 312  | 320                   | 738  | 1 409   | 1 170          | 290          | 860       | 259                          | 35 128                       | 32 385    | 2 743         |                         | 7. April  |
| 8                              | 10                        | 304  | 294                   | 738  | 1 439   | 1 170          | 290          | 860       | 304                          | 34 901                       | 32 161    | 2 740         |                         | 15. April |
| 13                             | 11                        | 305  | 339                   | 738  | 1 454   | 1 170          | 290          | 860       | 315                          | 33 554                       | 30 812    | 2 742         |                         | 23. April |
| 13                             | 15                        | 312  | 283                   | 738  | 1 458   | 1 170          | 290          | 860       | 738                          | 37 948                       | 35 186    | 2 762         |                         | 30. April |
| 9                              | 9                         | 333  | 376                   | 738  | 1 446   | 1 170          | 290          | 860       | 765                          | 36 475                       | 33 704    | 2 771         |                         | 7. Mai    |
| 22                             | 7                         | 324  | 446                   | 738  | 1 448   | 1 170          | 290          | 860       | 793                          | 36 282                       | 33 497    | 2 785         |                         | 15. Mai   |
| 11                             | 21                        | 317  | 471                   | 738  | 1 434   | 1 170          | 290          | 860       | 860                          | 34 542                       | 31 756    | 2 786         |                         | 23. Mai   |
| 12                             | 8                         | 341  | 376                   | 738  | 1 603   | 1 170          | 290          | 860       | 919                          | 38 354                       | 35 554    | 2 800         |                         | 31. Mai   |

(West) – einschl. der in Schatzwechsel und U-Schätze umgetauschten und abgegebenen Beträge, siehe entsprechende Position unter „Passiva der Deutschen Bundesbank“. – 6 Enthält die Ausweispositionen

„Deutsche Scheidemünzen“, „Postscheckguthaben“ und „Sonstige Aktiva“. – 7 Einschl. Einlagen der Bundespost; überwiegend Einlagen für Postscheck- und Postsparkassenämter. – 8 Einschl. verschiedener

Konten aus den „Verbindlichkeiten aus dem Auslandsgeschäft“, die weder Verbindlichkeiten gegenüber Ausländern noch gegenüber inländischen Kreditinstituten darstellen.

### III. Kreditinstitute

## 1. Die wichtigsten Aktiv- und Passivgeschäfte der Kreditinstitute

Mio DM

| Zeit        | Kredite (auch in Form des Wertpapiererwerbs) an inländische Nichtbanken |                      |                                  |                       |  |                           |                                  |                         |                            |                                  |                         |       | Ausgleichs- und Deckungsfor-derungen | Bestände an inländischen Wertpapieren (ohne Bank-schuldver-schreibungen) |
|-------------|---|----------------------|----------------------------------|-----------------------|--|---------------------------|----------------------------------|-------------------------|----------------------------|----------------------------------|-------------------------|-------|--------------------------------------|--|
|             | Ins-gesamt  | Kurzfristige Kredite |                                  |                       |  | Mittelfristige Kredite 1) |                                  |                         | Langfristige Kredite 1) 2) |                                  |                         |       |                                      |  |
|             |   | Zu-sammen            | Unter-nehmen und Privat-personen | Öffentliche Haushalte | darunter Bestände an inländischen Schatz-wechseln und U-Schätzen (ohne Mobili-sierungstitel) | Zu-sammen                 | Unter-nehmen und Privat-personen | öffent-liche Haus-halte | Zu-sammen                  | Unter-nehmen und Privat-personen | öffent-liche Haus-halte |       |                                      |  |
| 1963        | +25 866   | + 3 997              | + 4 014                          | — 17                  | — 163  | + 2 635                   | + 2 622                          | + 13                    | +18 450                    | +15 254                          | + 3 196                 | + 159 | + 625                                |  |
| 1964        | +31 228   | + 5 628              | + 5 313                          | + 315                 | — 27   | + 2 237                   | + 1 931                          | + 306                   | +21 604                    | +17 151                          | + 4 453                 | + 247 | + 1 510                              |  |
| 1965        | +34 598   | + 7 640              | + 6 634                          | + 1 006               | + 949  | + 4 298                   | + 3 535                          | + 763                   | +21 491                    | +16 653                          | + 4 838                 | + 167 | + 1 002                              |  |
| 1966        | +27 911   | + 6 076              | + 5 018                          | + 1 058               | + 881  | + 5 421                   | + 3 976                          | + 1 445                 | +15 711                    | +12 459                          | + 3 252                 | + 185 | + 518                                |  |
| 1967        | +32 224   | + 6 616              | + 1 989                          | + 4 627               | + 4 827  | + 1 446                   | + 1 045                          | + 401                   | +20 768                    | +14 828                          | + 5 940                 | + 109 | + 3 285                              |  |
| 1968        | +42 064   | + 7 682              | + 6 536                          | + 1 146               | + 1 002  | + 1 201                   | x) + 1 307                       | — 106                   | +28 835                    | x) +20 316                       | + 8 519                 | — 180 | + 4 526                              |  |
| 1969        | +52 747   | +14 363              | +20 468                          | — 6 105               | — 6 048  | + 4 691                   | + 4 657                          | + 34                    | +32 204                    | x) +24 736                       | x) + 7 468              | — 354 | + 1 843                              |  |
| 1968 1. Vj. | + 8 567   | + 947                | — 818                            | + 1 765               | + 1 634  | — 231                     | — 261                            | + 30                    | + 6 375                    | + 3 848                          | + 2 527                 | + 68  | + 1 408                              |  |
| 2. "        | +10 929   | + 3 052              | + 3 213                          | — 161                 | — 182  | + 1 361                   | + 1 375                          | — 14                    | + 5 770                    | + 3 873                          | + 1 897                 | — 44  | + 790                                |  |
| 3. "        | +10 186   | + 1 407              | + 1 407                          | —                     | — 54   | — 239                     | x) — 173                         | — 66                    | + 8 040                    | x) + 5 301                       | + 2 739                 | — 102 | + 1 080                              |  |
| 4. "        | +12 382   | + 2 276              | + 2 734                          | — 458                 | — 596  | + 310                     | + 366                            | — 56                    | + 8 650                    | + 7 294                          | + 1 356                 | — 102 | + 1 248                              |  |
| 1969 1. Vj. | +10 467   | + 2 415              | + 3 620                          | — 1 205               | — 1 476  | + 34                      | + 153                            | — 119                   | + 7 004                    | + 4 504                          | + 2 500                 | + 48  | + 966                                |  |
| 2. "        | + 9 651   | + 2 524              | + 3 542                          | — 1 018               | — 979  | + 1 068                   | + 1 115                          | — 47                    | + 6 279                    | + 5 560                          | + 719                   | — 109 | — 111                                |  |
| 3. "        | +11 060   | + 912                | + 2 197                          | — 1 285               | — 1 270  | + 528                     | + 511                            | + 17                    | + 9 015                    | + 6 824                          | + 2 191                 | — 163 | + 768                                |  |
| 4. "        | +21 569   | + 8 512              | +11 109                          | — 2 597               | — 2 323  | + 3 061                   | + 2 878                          | + 183                   | + 9 906                    | x) + 7 848                       | x) + 2 058              | — 130 | + 220                                |  |
| 1970 1. Vj. | + 8 705   | + 1 955              | + 2 289                          | — 334                 | — 433  | + 778                     | + 1 031                          | — 253                   | + 6 142                    | + 3 942                          | + 2 200                 | — 7   | — 163                                |  |
| 1968 Jan.   | + 2 407   | — 390                | — 2 592                          | + 2 202               | + 2 414  | — 771                     | — 659                            | — 112                   | + 2 128                    | + 1 190                          | + 938                   | + 51  | + 1 389                              |  |
| Febr.       | + 3 243   | + 608                | + 316                            | + 292                 | + 220  | + 113                     | — 20                             | + 133                   | + 2 305                    | + 1 538                          | + 767                   | — 4   | + 221                                |  |
| März        | + 2 917   | + 729                | + 1 458                          | — 729                 | — 800  | + 427                     | + 418                            | + 9                     | + 1 942                    | + 1 120                          | + 822                   | + 21  | — 202                                |  |
| April       | + 1 637   | — 815                | — 572                            | — 243                 | — 228  | + 251                     | + 208                            | + 43                    | + 1 853                    | + 1 192                          | + 661                   | + 27  | + 321                                |  |
| Mai         | + 4 086   | + 1 082              | + 1 066                          | + 16                  | + 97   | + 296                     | + 315                            | — 19                    | + 2 315                    | + 1 622                          | + 693                   | —     | + 393                                |  |
| Juni        | + 5 206   | + 2 785              | + 2 719                          | + 66                  | — 51   | + 814                     | + 852                            | — 38                    | + 1 602                    | + 1 059                          | + 543                   | — 71  | + 76                                 |  |
| Juli        | + 669   | — 1 585              | — 1 532                          | — 53                  | + 10   | — 373                     | + 235                            | — 138                   | + 2 359                    | + 1 777                          | + 582                   | — 112 | + 380                                |  |
| Aug.        | + 4 643   | + 1 009              | + 971                            | + 38                  | + 3  | + 221                     | + 250                            | — 29                    | + 3 011                    | + 2 075                          | + 936                   | — 2   | + 404                                |  |
| Sept.       | + 4 874   | + 1 983              | + 1 968                          | + 15                  | — 67   | — 87                      | x) — 188                         | + 101                   | + 2 670                    | x) + 1 449                       | + 1 221                 | + 12  | + 296                                |  |
| Okt.        | + 3 906   | + 223                | + 83                             | + 140                 | — 48   | + 433                     | + 271                            | + 162                   | + 3 091                    | + 2 303                          | + 788                   | + 13  | + 146                                |  |
| Nov.        | + 3 142   | + 512                | + 704                            | — 192                 | — 35   | — 135                     | — 61                             | — 74                    | + 2 443                    | + 2 312                          | + 131                   | + 2   | + 320                                |  |
| Dez.        | + 5 334   | + 1 541              | + 1 947                          | — 406                 | — 513  | + 12                      | + 156                            | — 144                   | + 3 116                    | + 2 679                          | + 437                   | — 117 | + 782                                |  |
| 1969 Jan.   | + 1 702   | — 1 167              | — 1 314                          | + 147                 | — 207  | — 221                     | — 205                            | — 16                    | + 2 561                    | + 1 555                          | + 1 006                 | + 41  | + 488                                |  |
| Febr.       | + 5 473   | + 2 434              | + 2 355                          | + 79                  | — 126  | — 59                      | — 56                             | — 3                     | + 2 907                    | + 1 771                          | + 1 136                 | — 1   | + 192                                |  |
| März        | + 3 292   | + 1 148              | + 2 579                          | — 1 431               | — 1 143  | + 314                     | + 414                            | — 100                   | + 1 536                    | + 1 178                          | + 358                   | + 8   | + 286                                |  |
| April       | + 2 879   | + 491                | + 528                            | — 37                  | + 103  | + 306                     | + 323                            | — 17                    | + 2 191                    | + 2 136                          | + 55                    | + 12  | — 121                                |  |
| Mai         | + 1 231   | — 909                | — 745                            | — 164                 | — 205  | + 185                     | + 124                            | + 61                    | + 2 119                    | + 1 835                          | + 284                   | — 17  | — 147                                |  |
| Juni        | + 5 541   | + 2 942              | + 3 759                          | — 817                 | — 877  | + 577                     | + 668                            | — 91                    | + 1 969                    | + 1 589                          | + 380                   | — 104 | + 157                                |  |
| Juli        | + 1 444   | — 1 936              | — 888                            | — 1 048               | — 1 012  | + 182                     | + 184                            | — 2                     | + 3 191                    | + 2 682                          | + 509                   | — 146 | + 153                                |  |
| Aug.        | + 5 412   | + 1 179              | + 1 514                          | — 335                 | — 452  | + 232                     | + 215                            | + 17                    | + 3 610                    | + 2 563                          | + 1 047                 | — 16  | + 407                                |  |
| Sept.       | + 4 204   | + 1 669              | + 1 571                          | + 98                  | + 194  | + 114                     | + 112                            | + 2                     | + 2 214                    | + 1 579                          | + 635                   | — 1   | + 208                                |  |
| Okt.        | + 4 518   | — 116                | + 580                            | — 696                 | — 720  | + 543                     | + 464                            | + 79                    | + 3 457                    | + 2 499                          | + 958                   | + 6   | + 628                                |  |
| Nov.        | + 8 558   | + 4 539              | + 5 124                          | — 585                 | — 607  | + 937                     | + 862                            | + 75                    | + 3 224                    | x) + 2 495                       | x) + 729                | — 1   | — 141                                |  |
| Dez.        | + 8 493   | + 4 089              | + 5 405                          | — 1 316               | — 996  | + 1 581                   | + 1 552                          | + 29                    | + 3 225                    | x) + 2 854                       | x) + 371                | — 135 | — 267                                |  |
| 1970 Jan.   | + 2 144   | — 710                | — 512                            | — 198                 | — 338  | — 107                     | — 34                             | — 73                    | + 3 160                    | + 1 750                          | + 1 410                 | + 8   | — 207                                |  |
| Febr.       | + 3 412   | + 1 759              | + 2 057                          | — 298                 | — 247  | + 350                     | + 381                            | — 31                    | + 1 493                    | + 1 348                          | + 145                   | — 11  | — 179                                |  |
| März        | + 3 149   | + 906                | + 744                            | + 162                 | + 152  | + 535                     | + 684                            | — 149                   | + 1 489                    | + 844                            | + 645                   | — 4   | + 223                                |  |
| April p)    | + 2 989   | + 483                | + 593                            | — 110                 | + 1  | + 610                     | + 574                            | + 36                    | + 1 800                    | + 1 461                          | + 339                   | — 7   | + 103                                |  |

1 Ohne Wertpapierbestände. — 2 Ohne Ausgleichs- und Deckungsforderungen. — 3 Ohne Schuldver-

schreibungen eigener Emissionen im Bestand der Emissionsinstitute. — p Vorläufig. —

x Statistisch bereinigt.

| Sicht-, Termin- und Spargelder von Inländischen Nichtbanken |  |                                    |  |                          |                            |  |                                    |               |                                 |                 | Umlauf an<br>Bankschuld-<br>verschreibungen |  | Zeit        |
|---|--|------------------------------------|--|--------------------------|----------------------------|--|------------------------------------|---------------|---------------------------------|-----------------|---|--|-------------|
| Sichteinlagen   |  |                                    | Termingelder (einschl. durchlaufender Kredite) |                          |                            |  |                                    | Spareinlagen  |                                 |                 | Zu-<br>sammen<br>3)                         | darunter<br>Umlauf<br>ohne<br>Bestände<br>der in-<br>ländi-<br>schen<br>Kredit-<br>institute |             |
| Zu-<br>sammen   | Unter-<br>nehmen<br>und<br>Privat-<br>personen | öffent-<br>liche<br>Haus-<br>halte | Zu-<br>sammen                                  | nach Befristung          |                            | nach Gläubigern                                |                                    | Zu-<br>sammen | darunter<br>Privat-<br>personen | Spar-<br>briefe |   |  |             |
|   |  |                                    |  | bis<br>unter<br>3 Monate | 3 Monate<br>und<br>darüber | Unter-<br>nehmen<br>und<br>Privat-<br>personen | öffent-<br>liche<br>Haus-<br>halte |               |                                 |                 |   |  |             |
| + 3 150   | + 2 897  | + 253                              | + 6 327  | + 467                    | + 5 860                    | + 1 752  | + 4 575                            | +11 548       | +10 555                         | .               | + 8 343                                     | + 4 991  | 1963        |
| + 3 037   | + 3 070  | — 33                               | + 5 642  | + 657                    | + 4 985                    | + 2 310  | + 3 332                            | +12 530       | +11 848                         | .               | + 9 852                                     | + 6 600  | 1964        |
| + 3 788   | + 3 386  | + 402                              | + 4 299  | — 73                     | + 4 372                    | + 1 598  | + 2 701                            | +16 258       | +15 603                         | .               | + 8 725                                     | + 5 991  | 1965        |
| — 153   | + 131  | — 284                              | + 8 628  | — 579                    | + 9 207                    | + 4 325  | + 4 303                            | +16 271       | +15 764                         | .               | + 4 632                                     | + 3 275  | 1966        |
| + 7 625   | + 6 741  | + 884                              | + 8 437  | + 3 224                  | + 5 213                    | + 5 474  | + 2 963                            | +17 399       | +16 188                         | + 249           | + 9 527                                     | + 1 800  | 1967        |
| + 4 531   | + 4 168  | + 363                              | +14 104  | + 1 691                  | +12 413                    | +11 138  | + 2 966                            | +20 454       | +19 175                         | + 1 569         | +14 158                                     | + 4 652  | 1968        |
| + 3 864   | + 3 135  | + 729                              | +14 109  | + 5 236                  | + 8 871                    | + 8 403  | + 5 706                            | +19 649       | +18 683                         | + 1 941         | +12 168                                     | + 4 887  | 1969        |
| — 6 366   | — 5 192  | — 1 174                            | + 2 351  | — 2 469                  | + 4 820                    | + 2 291  | + 60                               | + 5 681       | + 5 158                         | + 444           | + 4 330                                     | + 1 422  | 1968 1. Vj. |
| + 3 417   | + 2 749  | + 668                              | + 2 186  | + 343                    | + 1 843                    | + 1 170  | + 1 016                            | + 2 663       | + 2 353                         | + 297           | + 2 823                                     | + 827  | 2. "        |
| + 1 595   | + 1 410  | + 185                              | + 3 074  | + 570                    | + 2 504                    | + 1 381  | + 1 693                            | + 3 379       | + 3 294                         | + 379           | + 3 244                                     | + 862  | 3. "        |
| + 5 885   | + 5 201  | + 684                              | + 6 493  | + 3 247                  | + 3 246                    | + 6 296  | + 197                              | + 8 731       | + 8 370                         | + 449           | + 3 761                                     | + 1 541  | 4. "        |
| — 5 857   | — 4 844  | — 1 013                            | + 2 981  | — 3 029                  | + 6 010                    | + 1 950  | + 1 031                            | + 5 095       | + 4 574                         | + 805           | + 3 627                                     | + 1 436  | 1969 1. Vj. |
| + 4 170   | + 3 418  | + 752                              | + 3 921  | + 742                    | + 3 179                    | + 2 826  | + 1 095                            | + 3 295       | + 3 275                         | + 367           | + 2 527                                     | + 686  | 2. "        |
| + 1 282   | + 1 642  | — 360                              | + 4 467  | + 1 172                  | + 3 295                    | + 3 040  | + 1 427                            | + 3 057       | + 3 126                         | + 433           | + 3 234                                     | + 1 765  | 3. "        |
| + 4 269   | + 2 919  | + 1 350                            | + 2 740  | + 6 353                  | — 3 613                    | + 587  | + 2 153                            | + 8 202       | + 7 708                         | + 336           | + 2 780                                     | + 1 000  | 4. "        |
| — 5 321   | — 3 990  | — 1 331                            | — 1 021  | — 372                    | — 649                      | — 1 029  | + 8                                | + 3 090       | + 3 572                         | + 486           | + 2 200                                     | + 1 969  | 1970 1. Vj. |
| — 4 560   | — 3 112  | — 1 448                            | + 1 104  | — 1 000                  | + 2 104                    | + 1 500  | — 396                              | + 2 611       | + 2 382                         | + 152           | + 2 138                                     | + 705  | 1968 Jan.   |
| — 980   | — 1 395  | + 415                              | + 1 918  | — 200                    | + 2 118                    | + 1 189  | + 729                              | + 2 001       | + 1 745                         | + 124           | + 1 031                                     | + 416  | Febr.       |
| — 826   | — 685  | — 141                              | — 671  | — 1 269                  | + 598                      | — 398  | — 273                              | + 1 069       | + 1 031                         | + 168           | + 1 161                                     | + 301  | März        |
| + 1 310   | + 1 815  | — 505                              | + 1 300  | + 200                    | + 1 100                    | + 1 378  | — 78                               | + 893         | + 729                           | + 117           | + 966                                       | + 304  | April       |
| + 1 008   | + 442  | + 566                              | + 2 082  | + 450                    | + 1 632                    | + 683  | + 1 399                            | + 988         | + 845                           | + 104           | + 1 045                                     | + 247  | Mai         |
| + 1 099   | + 492  | + 607                              | — 1 196  | — 307                    | — 889                      | — 891  | — 305                              | + 782         | + 779                           | + 76            | + 792                                       | + 276  | Juni        |
| — 182   | + 768  | — 950                              | + 611  | — 250                    | + 861                      | + 400  | + 211                              | + 1 196       | + 1 217                         | + 153           | + 1 270                                     | + 457  | Juli        |
| + 594   | + 271  | + 323                              | + 1 566  | + 500                    | + 1 066                    | + 404  | + 1 162                            | + 1 268       | + 1 134                         | + 110           | + 1 322                                     | + 258  | Aug.        |
| + 1 183   | + 371  | + 812                              | + 897  | + 320                    | + 577                      | + 577  | + 320                              | + 915         | + 943                           | + 116           | + 652                                       | + 147  | Sept.       |
| + 154   | + 800  | — 646                              | + 2 941  | + 1 700                  | + 1 241                    | + 2 144  | + 797                              | + 1 791       | + 1 687                         | + 138           | + 1 131                                     | + 390  | Okt.        |
| + 2 880   | + 2 855  | + 25                               | + 1 048  | + 500                    | + 548                      | + 1 090  | — 42                               | + 792         | + 786                           | + 108           | + 873                                       | + 302  | Nov.        |
| + 2 851   | + 1 546  | + 1 305                            | + 2 504  | + 1 047                  | + 1 457                    | + 3 062  | — 558                              | + 6 148       | + 5 897                         | + 203           | + 1 757                                     | + 849  | Dez.        |
| — 5 927   | — 4 494  | — 1 433                            | + 2 698  | — 790                    | + 3 488                    | + 2 079  | + 619                              | + 2 269       | + 2 055                         | + 396           | + 1 698                                     | + 760  | 1969 Jan.   |
| — 167   | — 590  | + 423                              | + 1 496  | — 755                    | + 2 251                    | + 261  | + 1 235                            | + 1 832       | + 1 496                         | + 229           | + 1 221                                     | + 348  | Febr.       |
| + 237   | + 240  | — 3                                | — 1 213  | — 1 484                  | + 271                      | — 390  | — 823                              | + 994         | + 1 023                         | + 180           | + 708                                       | + 328  | März        |
| + 578   | + 1 010  | — 432                              | + 1 315  | + 617                    | + 698                      | + 1 468  | — 153                              | + 1 132       | + 1 092                         | + 165           | + 915                                       | + 298  | April       |
| + 2 744   | + 2 131  | + 613                              | + 5 289  | + 1 946                  | + 3 343                    | + 3 936  | + 1 353                            | + 1 065       | + 975                           | + 113           | + 1 228                                     | + 321  | Mai         |
| + 848   | + 277  | + 571                              | — 2 683  | — 1 821                  | — 862                      | — 2 578  | — 105                              | + 1 098       | + 1 208                         | + 89            | + 384                                       | + 67   | Juni        |
| — 55  | + 1 075  | — 1 130                            | — 107  | + 993                    | — 1 100                    | — 208  | + 101                              | + 966         | + 985                           | + 196           | + 1 208                                     | + 690  | Juli        |
| + 1 182   | + 642  | + 540                              | + 1 351  | — 223                    | + 1 574                    | + 104  | + 1 247                            | + 1 426       | + 1 353                         | + 128           | + 1 179                                     | + 428  | Aug.        |
| + 155   | — 75   | + 230                              | + 3 223  | + 402                    | + 2 821                    | + 3 144  | + 79                               | + 665         | + 788                           | + 109           | + 847                                       | + 647  | Sept.       |
| — 16  | + 581  | — 597                              | + 1 359  | + 1 202                  | + 157                      | + 1 054  | + 305                              | + 1 274       | + 1 316                         | + 107           | + 1 405                                     | + 429  | Okt.        |
| + 3 950   | + 2 847  | + 1 103                            | — 2 310  | — 58                     | — 2 252                    | — 2 485  | + 175                              | + 326         | + 423                           | + 98            | + 676                                       | + 106  | Nov.        |
| + 335   | — 509  | + 844                              | + 3 691  | + 5 209                  | — 1 518                    | + 2 018  | + 1 673                            | + 6 602       | + 5 969                         | + 131           | + 699                                       | + 465  | Dez.        |
| — 5 408   | — 3 679  | — 1 729                            | — 151  | + 810                    | — 961                      | — 461  | + 310                              | + 1 501       | + 1 707                         | + 191           | + 478                                       | + 525  | 1970 Jan.   |
| — 127   | — 572  | + 445                              | + 1 014  | — 247                    | + 1 261                    | — 595  | + 419                              | + 1 353       | + 1 352                         | + 202           | + 727                                       | + 588  | Febr.       |
| + 214   | + 261  | — 47                               | — 1 884  | — 935                    | — 949                      | — 1 163  | — 721                              | + 236         | + 513                           | + 93            | + 995                                       | + 856  | März        |
| — 321   | — 253  | — 68                               | + 2 578  | + 2 054                  | + 524                      | + 2 428  | + 150                              | + 462         | + 918                           | + 158           | + 1 040                                     | + 686  | April p)    |

### III. Kreditinstitute

#### 2. Aktiva \*)

| Stand am Monatsende                | Zahl der berichtenden Institute | Geschäftsvolumen 1) | Barreserve |  | Schecks und Inkassopapiere 2) 10) | Kredite an Kreditinstitute 3) |                             |                       |                       |                                | Kredite an Nichtbanken |  |            |                        |
|------------------------------------|---------------------------------|---------------------|------------|--|-----------------------------------|-------------------------------|-----------------------------|-----------------------|-----------------------|--------------------------------|------------------------|--|------------|------------------------|
|                                    |                                 |                     | insgesamt  | darunter Guthaben bei der Deutschen Bundesbank |                                   | insgesamt                     | Guthaben und Darlehen 3) 4) | Wechseldiskontkredite | durchlaufende Kredite | Bank-schuldver-schreibungen 5) | Kredite an Nichtbanken |  |            |                        |
|                                    |                                 |                     |            |  |                                   |                               |                             |                       |                       |                                | insgesamt              | Buchkredite und Darlehen (ohne durchlaufende Kredite) 4) |            |                        |
|                                    |                                 |                     |            |  |                                   |                               |                             |                       |                       |                                |                        |  | insgesamt  | bis 1 Jahr einschl. 6) |
| <b>Inlands- und Auslandsaktiva</b> |                                 |                     |            |  |                                   |                               |                             |                       |                       |                                |                        |  |            |                        |
| 1962 Dez.                          | 3 773                           | 326 053             | 14 870     | 13 269   | 1 507                             | 76 182                        | 49 440                      | 3 168                 | 6 595                 | 16 959                         | 220 925                | 163 766  | 30 484     |                        |
| 1963 Dez.                          | 3 782                           | 11) 366 516         | 16 556     | 14 821   | 1 628                             | 86 538                        | 56 158                      | 3 257                 | 6 812                 | 20 311                         | 248 142                | 186 679  | 12) 33 099 |                        |
| 1964 Dez.                          | 3 765                           | 14) 408 038         | 17 680     | 15 938   | 1 547                             | 95 606                        | 60 988                      | 4 105                 | 6 950                 | 23 563                         | 14) 280 701            | 15) 211 585  | 14) 36 876 |                        |
| 1965 Dez.                          | 3 743                           | 18) 456 815         | 19 272     | 17 374   | 1 605                             | 106 429                       | 68 079                      | 4 818                 | 7 270                 | 26 262                         | 19) 316 728            | 20) 240 092  | 41 124     |                        |
| 1966 Dez.                          | 3 714                           | 22) 498 379         | 21 130     | 18 984   | 2 009                             | 115 514                       | 73 795                      | 5 100                 | 9 434                 | 25) 27 185                     | 345 438                | 26) 263 760  | 45 286     |                        |
| 1967 Dez.                          | 3 693                           | 562 846             | 18 840     | 16 423   | 2 606                             | 29) 143 660                   | 92 487                      | 6 575                 | 9 573                 | 30) 35 025                     | 31) 380 886            | 32) 286 175  | 46 016     |                        |
| 1968 März                          | 3 683                           | 570 639             | 14 436     | 11 869   | 1 758                             | 148 056                       | 94 715                      | 5 777                 | 9 631                 | 37 933                         | 389 968                | 293 562  | 47 077     |                        |
| Juni                               | 3 676                           | 591 764             | 16 297     | 13 440   | 1 918                             | 153 706                       | 97 810                      | 6 349                 | 9 618                 | 39 929                         | 403 160                | 303 166  | 49 139     |                        |
| Sept.                              | 3 667                           | 613 048             | 15 509     | 12 831   | 1 899                             | 163 464                       | 105 045                     | 6 448                 | 9 660                 | 42 311                         | 414 940                | 312 137  | 49 497     |                        |
| Dez. 35)                           | 3 664                           | 646 681             | 22 010     | 19 413   | 2 184                             | 176 320                       | 113 571                     | 7 841                 | 10 377                | 44 531                         | 427 855                | 321 873  | 50 231     |                        |
| Dez. 35)                           | 3 742                           | 648 258             | 21 931     | 19 417   | 2 187                             | 178 870                       | 116 705                     | 7 852                 | 10 343                | 43 970                         | 428 040                | 322 657  | 54 388     |                        |
| 1969 Jan.                          | 3 738                           | 645 679             | 17 510     | 14 717   | 1 392                             | 179 710                       | 117 122                     | 7 308                 | 10 372                | 44 908                         | 428 864                | 324 900  | 54 173     |                        |
| Febr.                              | 3 739                           | 652 699             | 15 446     | 12 673   | 1 486                             | 181 270                       | 117 806                     | 7 187                 | 10 496                | 45 781                         | 436 696                | 331 210  | 57 196     |                        |
| März                               | 3 738                           | 655 868             | 16 964     | 14 154   | 1 714                             | 178 809                       | 114 077                     | 8 040                 | 10 531                | 46 161                         | 440 954                | 334 465  | 58 688     |                        |
| April                              | 3 738                           | 662 821             | 16 873     | 13 967   | 1 495                             | 181 926                       | 116 877                     | 7 857                 | 10 414                | 46 778                         | 444 858                | 337 407  | 58 674     |                        |
| Mai                                | 3 735                           | 675 017             | 23 240     | 20 276   | 1 458                             | 185 503                       | 121 100                     | 6 426                 | 10 292                | 47 685                         | 446 334                | 340 671  | 59 281     |                        |
| Juni                               | 3 730                           | 680 067             | 19 818     | 16 736   | 1 933                             | 187 069                       | 122 408                     | 6 297                 | 10 362                | 48 002                         | 452 385                | 347 091  | 63 000     |                        |
| Juli                               | 3 726                           | 680 186             | 20 696     | 17 399   | 1 356                             | 184 856                       | 119 627                     | 6 320                 | 10 389                | 48 520                         | 453 870                | 349 429  | 61 581     |                        |
| Aug.                               | 3 721                           | 689 237             | 23 104     | 19 996   | 1 401                             | 185 506                       | 119 063                     | 6 751                 | 10 421                | 49 271                         | 459 927                | 354 405  | 62 257     |                        |
| Sept.                              | 3 722                           | 698 610             | 22 401     | 19 449   | 1 870                             | 189 258                       | 123 104                     | 6 285                 | 10 398                | 49 471                         | 464 449                | 358 512  | 63 893     |                        |
| Okt.                               | 3 715                           | 702 971             | 21 826     | 18 848   | 1 380                             | 189 610                       | 122 099                     | 6 631                 | 10 433                | 50 447                         | 469 642                | 363 137  | 63 967     |                        |
| Nov.                               | 3 714                           | 716 235             | 19 782     | 16 378   | 1 688                             | 194 172                       | 124 635                     | 8 161                 | 10 359                | 51 017                         | 479 765                | 371 247  | 67 477     |                        |
| Dez.                               | 3 702                           | 733 057             | 21 796     | 19 045   | 2 507                             | 197 785                       | 125 038                     | 10 958                | 10 538                | 51 251                         | 491 247                | 381 150  | 70 791     |                        |
| 1970 Jan.                          | 3 687                           | 726 688             | 20 980     | 17 802   | 1 490                             | 190 391                       | 117 487                     | 11 120                | 10 580                | 51 204                         | 493 838                | 36) 384 900  | 70 942     |                        |
| Febr.                              | 3 684                           | 736 751             | 20 019     | 16 831   | 1 567                             | 197 097                       | 124 348                     | 10 807                | 10 599                | 51 343                         | 497 347                | 389 151  | 73 431     |                        |
| März                               | 3 683                           | 735 151             | 20 611     | 17 119   | 2 094                             | 191 304                       | 118 518                     | 10 756                | 10 548                | 51 482                         | 500 443                | 393 622  | 75 560     |                        |
| April p)                           | ...                             | ...                 | ...        | ...  | ...                               | ...                           | ...                         | ...                   | ...                   | 51 836                         | 503 293                | 395 694  | 75 545     |                        |
| <b>Inlandsaktiva</b>               |                                 |                     |            |  |                                   |                               |                             |                       |                       |                                |                        |  |            |                        |
| 1962 Dez.                          | .                               | .                   | 14 789     | 13 269   | 1 507                             | 73 156                        | 46 543                      | 3 061                 | 6 593                 | 16 959                         | 215 320                | 160 352  | 30 062     |                        |
| 1963 Dez.                          | .                               | .                   | 16 464     | 14 821   | 1 628                             | 83 596                        | 53 326                      | 3 151                 | 6 808                 | 20 311                         | 241 186                | 182 531  | 12) 32 693 |                        |
| 1964 Dez.                          | .                               | .                   | 17 598     | 15 938   | 1 547                             | 92 285                        | 57 986                      | 3 799                 | 6 937                 | 23 563                         | 14) 272 290            | 15) 206 799  | 14) 36 388 |                        |
| 1965 Dez.                          | .                               | .                   | 19 175     | 17 374   | 1 605                             | 102 238                       | 64 145                      | 4 591                 | 7 240                 | 26 262                         | 19) 306 797            | 20) 234 713  | 40 571     |                        |
| 1966 Dez.                          | .                               | .                   | 21 014     | 18 984   | 2 009                             | 22) 110 448                   | 69 177                      | 4 711                 | 9 375                 | 27 185                         | 334 708                | 26) 257 799  | 44 814     |                        |
| 1967 Dez.                          | .                               | .                   | 18 745     | 16 423   | 2 606                             | 29) 134 622                   | 85 105                      | 5 018                 | 9 476                 | 30) 35 025                     | 31) 366 771            | 32) 279 432  | 45 337     |                        |
| 1968 März                          | .                               | .                   | 14 320     | 11 869   | 1 758                             | 137 307                       | 85 465                      | 4 489                 | 9 440                 | 37 933                         | 375 368                | 286 385  | 46 334     |                        |
| Juni                               | .                               | .                   | 16 101     | 13 440   | 1 918                             | 143 974                       | 89 530                      | 5 026                 | 9 489                 | 39 929                         | 386 297                | 295 102  | 48 239     |                        |
| Sept.                              | .                               | .                   | 15 396     | 12 831   | 1 899                             | 151 469                       | 94 663                      | 5 000                 | 9 495                 | 42 311                         | 396 483                | 303 086  | 48 599     |                        |
| Dez. 35)                           | .                               | .                   | 21 890     | 19 413   | 2 184                             | 163 000                       | 103 348                     | 5 512                 | 9 609                 | 44 531                         | 408 865                | 312 248  | 49 138     |                        |
| Dez. 35)                           | .                               | .                   | 21 773     | 19 417   | 2 187                             | 163 540                       | 104 473                     | 5 520                 | 9 577                 | 43 970                         | 408 915                | 312 878  | 53 114     |                        |
| 1969 Jan.                          | .                               | .                   | 17 334     | 14 717   | 1 392                             | 160 417                       | 100 596                     | 5 311                 | 9 602                 | 44 908                         | 410 617                | 314 913  | 53 020     |                        |
| Febr.                              | .                               | .                   | 15 242     | 12 673   | 1 486                             | 162 926                       | 102 421                     | 5 006                 | 9 718                 | 45 781                         | 416 090                | 320 490  | 55 687     |                        |
| März                               | .                               | .                   | 16 735     | 14 154   | 1 714                             | 161 033                       | 99 646                      | 5 580                 | 9 646                 | 46 161                         | 419 382                | 323 731  | 57 311     |                        |
| April                              | .                               | .                   | 16 634     | 13 967   | 1 495                             | 165 220                       | 103 455                     | 5 463                 | 9 524                 | 46 778                         | 422 261                | 326 100  | 57 373     |                        |
| Mai                                | .                               | .                   | 23 015     | 20 276   | 1 458                             | 167 897                       | 105 858                     | 4 648                 | 9 506                 | 47 685                         | 423 492                | 328 712  | 57 782     |                        |
| Juni                               | .                               | .                   | 19 450     | 16 736   | 1 933                             | 165 384                       | 102 955                     | 4 849                 | 9 578                 | 48 002                         | 429 033                | 334 641  | 61 183     |                        |
| Juli                               | .                               | .                   | 20 336     | 17 399   | 1 356                             | 163 985                       | 100 935                     | 4 960                 | 9 570                 | 48 520                         | 430 477                | 336 580  | 59 634     |                        |
| Aug.                               | .                               | .                   | 22 854     | 19 996   | 1 401                             | 166 404                       | 102 391                     | 5 169                 | 9 573                 | 49 271                         | 435 889                | 341 464  | 60 947     |                        |
| Sept.                              | .                               | .                   | 22 225     | 19 449   | 1 870                             | 168 609                       | 104 542                     | 5 079                 | 9 517                 | 49 471                         | 440 093                | 345 242  | 62 434     |                        |
| Okt.                               | .                               | .                   | 21 690     | 18 848   | 1 380                             | 167 422                       | 102 091                     | 5 380                 | 9 504                 | 50 447                         | 444 611                | 349 164  | 62 398     |                        |
| Nov.                               | .                               | .                   | 19 617     | 16 378   | 1 688                             | 171 506                       | 104 883                     | 6 183                 | 9 423                 | 51 017                         | 453 169                | 356 423  | 65 714     |                        |
| Dez.                               | .                               | .                   | 21 631     | 19 045   | 2 507                             | 178 390                       | 108 903                     | 8 718                 | 9 518                 | 51 251                         | 461 662                | 363 842  | 68 370     |                        |
| 1970 Jan.                          | .                               | .                   | 20 785     | 17 802   | 1 490                             | 169 594                       | 99 879                      | 8 999                 | 9 512                 | 51 204                         | 463 806                | 36) 367 042  | 68 706     |                        |
| Febr.                              | .                               | .                   | 19 814     | 16 831   | 1 567                             | 175 637                       | 105 512                     | 9 254                 | 9 528                 | 51 343                         | 467 218                | 371 149  | 71 111     |                        |
| März                               | .                               | .                   | 20 363     | 17 119   | 2 094                             | 170 623                       | 100 259                     | 9 406                 | 9 476                 | 51 482                         | 470 367                | 375 348  | 73 287     |                        |
| April p)                           | .                               | .                   | ...        | ...  | ...                               | ...                           | ...                         | ...                   | ...                   | 51 836                         | 473 356                | 377 591  | 73 385     |                        |

\* Die Angaben weichen von den Veröffentlichungen im Monatsbericht März 1969 in mehrerer Hinsicht ab (Änderung des Kreises der erfaßten Institute, der Bankengruppengliederung sowie verschiedener Sachpositionen). Die Reihen sind — soweit möglich — vergleichbar gemacht worden. Die Differenzen zwischen den beiden Dezember-Terminen 1968 zeigen den nicht eliminierbaren Kontinuitätsbruch (s. „Monats-

berichte der Deutschen Bundesbank“, 21. Jg., Nr. 4, April 1969, „Umgestaltung der Bankenstatistik“, S. 5). In den Anmerkungen zu den einzelnen Tabellen (hier Anm. 11 ff.) werden statistisch bedingte Änderungen von 50 Mio DM und mehr, die nicht mit der Revision der Reihen zusammenhängen, gesondert vermerkt (Zunahme +, Abnahme —). — 1 Ohne Sparprämienforderungen. — 2 Einschl. fällige

Schuldverschreibungen, Zins- und Dividendenscheine. — 3 Einschl. Postscheckguthaben. — 4 Ab 2. Dezember-Termin 1968 einschl. Forderungen aus Namensschuldverschreibungen. — 5 Ohne eigene Emissionen; ab 2. Dezember-Termin 1968 ohne Namensschuldverschreibungen. — 6 Bis 1. Dezember-Termin 1968 nur „unter 6 Monate“. — 7 Bis 1. Dezember-Termin 1968 „6 Monate und darüber“. — 8 Die



| über<br>1 Jahr 7) | Wechsel-<br>diskont-<br>kredite | durch-<br>laufende<br>Kredite | Schatz-<br>wechsel<br>und<br>U-Schätze<br>(ohne<br>Mobili-<br>sierungst-<br>itel) | Wert-<br>papiere<br>(ohne<br>Bank-<br>schuld-<br>verschrei-<br>bungen) | Aus-<br>gleichs-<br>und<br>Deckungs-<br>forderun-<br>gen | Mobillie-<br>rungs-<br>papiere<br>(Schatz-<br>wechsel<br>und U-<br>Schätze) 8) | Schuld-<br>verschrei-<br>bungen<br>eigener<br>Emis-<br>sionen | Beteili-<br>gungen | Sonstige<br>Aktiva<br>(einschl.<br>Bank-<br>gebäude)<br>9) 10) | Nachrichtlich:      |  |   | Stand<br>am<br>Monats-<br>ende |
|-------------------|---------------------------------|-------------------------------|---|--|--|--|---|--------------------|--|---------------------|--|---|--------------------------------|
|                   |                                 |                               |   |  |  |  |   |                    |  | Wechsel-<br>bestand | Schatz-<br>wechsel<br>und<br>U-Schätze<br>(einschl.<br>Mobili-<br>sierungstitel) | Wert-<br>papiere<br>(einschl.<br>Bank-<br>schuld-<br>verschrei-<br>bungen) 5) |                                |
| 13) 133 282       | 20 702                          | 17 248                        | 2 400   | 8 826  | 7 983  | 3 373  | 294   | 1 470              | 7 452  | 18 582              | 5 773  | 25 785  | 1962 Dez.                      |
| 13) 153 580       | 21 903                          | 19 269                        | 2 616   | 9 533  | 8 142  | 4 160  | 340   | 1 624              | 7 528  | 19 998              | 6 776  | 29 844  | 1963 Dez.                      |
| 16) 174 709       | 23 861                          | 23 265                        | 2 508   | 11 093   | 8 389  | 2 052  | 444   | 1 833              | 8 175  | 21 644              | 4 560  | 34 656  | 1964 Dez.                      |
| 20) 198 968       | 26 637                          | 26 007                        | 3 332   | 12 104   | 8 556  | 678  | 872   | 2 038              | 9 193  | 22 201              | 4 010  | 38 356  | 1965 Dez.                      |
| 26) 218 474       | 27 592                          | 29 312                        | 3 613   | 12 420   | 8 741  | 707  | 1 147   | 2 349              | 10 085   | 22 809              | 4 320  | 39 605  | 1966 Dez.                      |
| 32) 240 159       | 29 406                          | 31 309                        | 9 338   | 15 808   | 8 850  | 1 513  | 941   | 2 572              | 11 828   | 26 791              | 10 851   | 50 833  | 1967 Dez.                      |
| 246 485           | 27 500                          | 31 730                        | 10 807  | 17 451   | 8 918  | 1 062  | 1 030   | 2 583              | 11 746   | 24 149              | 11 869   | 55 384  | 1968 März                      |
| 254 027           | 29 109                          | 32 229                        | 10 645  | 19 137   | 8 874  | 775  | 1 063   | 2 731              | 12 114   | 24 995              | 11 420   | 59 066  | Juni                           |
| 262 640           | 30 158                          | 32 858                        | 9 999   | 21 016   | 8 772  | 858  | 1 107   | 2 782              | 12 489   | 25 695              | 10 857   | 63 327  | Sept.                          |
| 271 642           | 32 725                          | 32 930                        | 9 291   | 22 366   | 8 670  | 1 249  | 905   | 3 130              | 13 028   | 30 691              | 10 540   | 66 897  | Dez. 35)                       |
| 268 269           | 32 762                          | 32 720                        | 9 290   | 21 939   | 8 672  | 1 250  | 893   | 3 142              | 11 945   | 30 745              | 10 540   | 65 909  | Dez. 35)                       |
| 270 727           | 32 028                          | 32 809                        | 9 045   | 22 369   | 8 713  | 800  | 1 053   | 3 327              | 12 023   | 26 756              | 9 845  | 67 277  | 1969 Jan.                      |
| 274 014           | 31 912                          | 32 813                        | 8 859   | 23 190   | 8 712  | 900  | 1 255   | 3 348              | 12 298   | 27 948              | 9 759  | 68 971  | Febr.                          |
| 275 777           | 33 105                          | 33 003                        | 7 693   | 23 968   | 8 720  | 500  | 1 399   | 3 363              | 12 165   | 24 777              | 8 193  | 70 129  | März                           |
| 278 733           | 33 545                          | 33 156                        | 7 925   | 24 093   | 8 732  | 570  | 1 539   | 3 376              | 12 184   | 27 222              | 8 495  | 70 871  | April                          |
| 281 390           | 32 218                          | 33 276                        | 7 718   | 23 736   | 8 715  | 900  | 1 543   | 3 442              | 12 597   | 28 230              | 8 618  | 71 421  | Mai                            |
| 284 091           | 32 482                          | 33 258                        | 6 859   | 24 084   | 8 611  | 700  | 1 697   | 3 690              | 12 775   | 25 204              | 7 559  | 72 086  | Juni                           |
| 287 848           | 32 501                          | 33 404                        | 5 857   | 24 214   | 8 465  | 1 200  | 1 828   | 3 814              | 12 566   | 25 185              | 7 057  | 72 734  | Juli                           |
| 292 148           | 33 410                          | 33 559                        | 5 348   | 24 756   | 8 449  | 401  | 1 845   | 3 862              | 13 191   | 25 651              | 5 749  | 74 027  | Aug.                           |
| 294 619           | 33 501                          | 33 594                        | 5 472   | 24 922   | 8 448  | 1 286  | 1 990   | 3 866              | 13 490   | 26 610              | 6 758  | 74 393  | Sept.                          |
| 299 170           | 33 763                          | 33 654                        | 4 807   | 25 827   | 8 454  | 811  | 2 013   | 3 883              | 13 806   | 26 062              | 5 618  | 76 274  | Okt.                           |
| 303 770           | 35 889                          | 33 933                        | 4 303   | 25 940   | 8 453  | 811  | 2 007   | 3 936              | 14 074   | 26 508              | 5 114  | 76 957  | Nov.                           |
| 310 359           | 38 693                          | 34 099                        | 3 377   | 25 610   | 8 318  | 300  | 1 664   | 4 172              | 13 586   | 27 838              | 3 677  | 76 861  | Dez.                           |
| 36) 313 958       | 38 167                          | 34 338                        | 2 903   | 25 204   | 8 326  | 100  | 1 813   | 4 197              | 13 879   | 23 080              | 3 003  | 76 408  | 1970 Jan.                      |
| 315 720           | 37 732                          | 34 449                        | 2 637   | 25 063   | 8 315  | 100  | 1 918   | 4 236              | 14 467   | 22 602              | 2 737  | 76 406  | Febr.                          |
| 318 062           | 35 864                          | 34 483                        | 2 862   | 25 281   | 8 311  | 100  | 2 035   | 4 239              | 14 325   | 19 572              | 2 982  | 76 763  | März                           |
| 320 149           | 36 365                          | 34 694                        | 2 859   | 25 377   | 8 304  | 100  | 2 399   | ...                | ...  | ...                 | 2 959  | 77 213  | April p)                       |
| 13) 130 290       | 20 482                          | 16 348                        | 1 683   | 8 472  | 7 983  | 3 373  | 294   | 1 421              | 7 452  | 17 322              | 5 056  | 25 431  | 1962 Dez.                      |
| 13) 149 838       | 21 673                          | 17 960                        | 1 783   | 9 097  | 8 142  | 4 160  | 340   | 1 564              | 7 528  | 18 542              | 5 943  | 29 408  | 1963 Dez.                      |
| 16) 170 411       | 23 611                          | 21 228                        | 1 656   | 10 607   | 8 389  | 2 052  | 444   | 1 752              | 8 175  | 19 816              | 3 708  | 34 170  | 1964 Dez.                      |
| 20) 194 142       | 26 203                          | 23 290                        | 2 521   | 11 514   | 8 556  | 678  | 872   | 1 951              | 9 193  | 20 291              | 3 199  | 37 776  | 1965 Dez.                      |
| 26) 212 985       | 27 168                          | 25 738                        | 3 389   | 11 873   | 8 741  | 707  | 1 147   | 2 246              | 10 085   | 20 801              | 4 096  | 39 058  | 1966 Dez.                      |
| 32) 234 095       | 28 275                          | 26 842                        | 8 348   | 15 024   | 8 850  | 1 513  | 941   | 2 394              | 11 828   | 22 972              | 9 861  | 50 049  | 1967 Dez.                      |
| 240 051           | 26 413                          | 27 030                        | 10 190  | 16 432   | 8 918  | 1 062  | 1 030   | 2 412              | 11 746   | 20 906              | 11 252   | 54 365  | 1968 März                      |
| 246 863           | 27 730                          | 27 349                        | 10 020  | 17 222   | 8 874  | 775  | 1 063   | 2 466              | 12 114   | 21 610              | 10 795   | 57 151  | Juni                           |
| 254 487           | 29 008                          | 27 526                        | 9 789   | 18 302   | 8 772  | 858  | 1 107   | 2 503              | 12 489   | 22 435              | 10 647   | 60 613  | Sept.                          |
| 263 110           | 31 395                          | 27 863                        | 9 139   | 19 550   | 8 670  | 1 249  | 905   | 2 794              | 13 028   | 26 661              | 10 388   | 64 081  | Dez. 35)                       |
| 259 764           | 31 408                          | 27 651                        | 9 138   | 19 168   | 8 672  | 1 250  | 893   | 2 798              | 11 945   | 26 600              | 10 388   | 63 138  | Dez. 35)                       |
| 261 893           | 30 739                          | 27 665                        | 8 931   | 19 656   | 8 713  | 800  | 1 053   | 2 975              | 12 023   | 23 328              | 9 731  | 64 564  | 1969 Jan.                      |
| 264 803           | 30 609                          | 27 626                        | 8 805   | 19 848   | 8 712  | 900  | 1 255   | 2 984              | 12 298   | 24 430              | 9 705  | 65 629  | Febr.                          |
| 266 420           | 31 444                          | 27 721                        | 7 632   | 20 134   | 8 720  | 500  | 1 399   | 2 985              | 12 165   | 21 189              | 8 132  | 66 295  | März                           |
| 268 727           | 31 729                          | 27 822                        | 7 865   | 20 013   | 8 732  | 570  | 1 539   | 3 000              | 12 184   | 23 550              | 8 435  | 66 791  | April                          |
| 270 930           | 30 652                          | 27 889                        | 7 658   | 19 866   | 8 715  | 900  | 1 543   | 3 062              | 12 597   | 24 657              | 8 558  | 67 551  | Mai                            |
| 273 458           | 31 153                          | 27 839                        | 6 766   | 20 023   | 8 611  | 700  | 1 697   | 3 303              | 12 775   | 21 702              | 7 466  | 68 025  | Juni                           |
| 276 746           | 31 625                          | 27 867                        | 5 764   | 20 176   | 8 465  | 1 200  | 1 828   | 3 423              | 12 566   | 21 976              | 6 964  | 68 696  | Juli                           |
| 280 517           | 32 161                          | 27 910                        | 5 322   | 20 583   | 8 449  | 401  | 1 845   | 3 466              | 13 191   | 22 287              | 5 723  | 69 854  | Aug.                           |
| 282 808           | 32 243                          | 27 923                        | 5 446   | 20 791   | 8 448  | 1 286  | 1 990   | 3 470              | 13 490   | 23 564              | 6 732  | 70 262  | Sept.                          |
| 286 766           | 32 826                          | 27 962                        | 4 786   | 21 419   | 8 454  | 811  | 2 013   | 3 485              | 13 806   | 23 086              | 5 597  | 71 866  | Okt.                           |
| 290 709           | 34 617                          | 28 145                        | 4 253   | 21 278   | 8 453  | 811  | 2 007   | 3 530              | 14 074   | 22 877              | 5 064  | 72 295  | Nov.                           |
| 295 472           | 37 159                          | 28 005                        | 3 327   | 21 011   | 8 318  | 300  | 1 664   | 3 761              | 13 586   | 23 870              | 3 627  | 72 262  | Dez.                           |
| 36) 298 336       | 36 613                          | 28 169                        | 2 852   | 20 804   | 8 326  | 100  | 1 813   | 3 782              | 13 879   | 19 665              | 2 952  | 72 008  | 1970 Jan.                      |
| 300 038           | 36 311                          | 28 232                        | 2 586   | 20 625   | 8 315  | 100  | 1 918   | 3 819              | 14 467   | 19 528              | 2 666  | 71 968  | Febr.                          |
| 302 061           | 34 816                          | 28 213                        | 2 831   | 20 848   | 8 311  | 100  | 2 035   | 3 833              | 14 325   | 16 937              | 2 931  | 72 330  | März                           |
| 304 206           | 35 365                          | 28 336                        | 2 809   | 20 951   | 8 304  | 100  | ...   | ...                | ...  | ...                 | 2 909  | 72 787  | April p)                       |

Mobilisierungstitel stammen aus dem Umtausch von Ausgleichsforderungen der Bundesbank und stellen somit keine Kreditgewährung der Kreditinstitute an den Bund dar. — 9 Einschl. Grundstücke und Gebäude, Betriebs- und Geschäftsausstattung, nicht eingezahltes Kapital, eigene Aktien und Aktien einer herrschenden Gesellschaft. — 10 In den unter „Inlandsaktiva“ ausgewiesenen Beträgen können auch

einige Auslandsaktiva enthalten sein. — 11 — 900 Mio DM. — 12 — 75 Mio DM. — 13 + 75 Mio DM. — 14 — 122 Mio DM. — 15 — 1 834 Mio DM. — 16 — 1 712 Mio DM. — 17 + 1 712 Mio DM. — 18 — 130 Mio DM. — 19 — 95 Mio DM. — 20 — 205 Mio DM. — 21 + 205 Mio DM. — 22 — 593 Mio DM. — 23 — 1 995 Mio DM. — 24 + 1 836 Mio DM. —

25 — 434 Mio DM. — 26 — 703 Mio DM. — 27 + 862 Mio DM. — 28 — 159 Mio DM. — 29 + 143 Mio DM. — 30 + 113 Mio DM. — 31 — 161 Mio DM. — 32 + 260 Mio DM. — 33 — 260 Mio DM. — 34 — 134 Mio DM. — 35 Vgl. Anm. \* — 36 — 297 Mio DM. — 37 + 297 Mio DM. — p Vorläufig.

### III. Kreditinstitute

#### 3. Passiva \*)

Mio DM

| Stand am Monatsende                 | Geschäftsvolumen 1) | Einlagen und aufgenommene Kredite von Kreditinstituten 2) |                         |           |                |                        |           |                                | Einlagen und aufgenommene Kredite |           |               |                            |         |
|-------------------------------------|---------------------|---|-------------------------|-----------|----------------|------------------------|-----------|--------------------------------|-----------------------------------|-----------|---------------|----------------------------|---------|
|                                     |                     | insgesamt   | Sicht- und Termingelder |           |                | weitergegebene Wechsel | insgesamt | Sicht-, Termin- und Spargelder |                                   |           |               |                            |         |
|                                     |                     |   | insgesamt               | darunter  |                |                        |           | eigene Akzepte im Umlauf 9)    | Indossamentsverbindlichkeiten 4)  | insgesamt | Sichteinlagen | 1 Monat bis unter 3 Monate | Termin- |
|                                     |                     |   |                         | insgesamt | Sichtgelder 3) |                        |           |                                |                                   |           |               |                            |         |
| <b>Inlands- und Auslandspassiva</b> |                     |   |                         |           |                |                        |           |                                |                                   |           |               |                            |         |
| 1962 Dez.                           | 326 053             | 64 187  | 51 249                  | 12 954    | 4 569          | 7 020                  | 5 918     | 630                            | 4 874                             | 190 905   | 174 082       | 40 083                     | 4 192   |
| 1963 Dez.                           | 366 516             | 72 505  | 58 737                  | 14 828    | 5 380          | 7 884                  | 5 884     | 722                            | 4 579                             | 212 408   | 194 211       | 43 345                     | 4 664   |
| 1964 Dez.                           | 408 038             | 79 980  | 64 202                  | 16 265    | 6 154          | 8 449                  | 7 329     | 1 007                          | 5 772                             | 233 499   | 211 734       | 46 292                     | 5 291   |
| 1965 Dez.                           | 456 815             | 91 685  | 71 600                  | 16 506    | 7 506          | 9 383                  | 10 702    | 1 448                          | 8 749                             | 258 110   | 234 216       | 50 174                     | 5 207   |
| 1966 Dez.                           | 498 379             | 100 246   | 79 286                  | 18 048    | 8 209          | 9 603                  | 11 357    | 1 474                          | 9 282                             | 285 813   | 256 669       | 49 905                     | 4 638   |
| 1967 Dez.                           | 562 846             | 116 401   | 96 459                  | 21 055    | 7 859          | 9 628                  | 10 316    | 1 126                          | 8 501                             | 319 856   | 288 601       | 57 580                     | 7 849   |
| 1968 März                           | 570 639             | 115 589   | 96 092                  | 18 003    | 5 778          | 9 625                  | 9 872     | 744                            | 8 356                             | 322 109   | 290 372       | 51 157                     | 5 391   |
| Juni                                | 591 764             | 122 303   | 101 340                 | 20 079    | 4 818          | 9 722                  | 11 241    | 778                            | 9 468                             | 330 709   | 298 582       | 54 595                     | 5 730   |
| Sept.                               | 613 048             | 129 204   | 107 784                 | 20 690    | 4 953          | 9 747                  | 11 673    | 762                            | 9 976                             | 339 346   | 306 575       | 56 185                     | 6 300   |
| Dez. 42)                            | 648 681             | 140 841   | 119 835                 | 23 299    | 10 701         | 10 057                 | 10 949    | 1 074                          | 9 212                             | 361 243   | 327 993       | 62 409                     | 9 655   |
| Dez. 42)                            | 648 258             | 143 397   | 122 530                 | 26 596    | 12 827         | 9 827                  | 11 040    | 1 171                          | 9 221                             | 365 364   | 332 128       | 62 298                     | 9 756   |
| 1969 Jan.                           | 645 679             | 138 528   | 115 116                 | 23 340    | 9 086          | 9 753                  | 13 659    | 1 079                          | 11 795                            | 364 464   | 331 036       | 58 152                     | 8 874   |
| Febr.                               | 652 699             | 140 464   | 118 601                 | 24 799    | 8 286          | 9 777                  | 12 086    | 935                            | 10 208                            | 367 805   | 334 273       | 55 987                     | 8 090   |
| März                                | 655 868             | 142 106   | 114 832                 | 24 980    | 6 593          | 9 895                  | 17 379    | 1 011                          | 15 672                            | 367 940   | 334 301       | 56 179                     | 6 608   |
| April                               | 662 821             | 144 129   | 119 159                 | 23 342    | 10 402         | 9 849                  | 15 121    | 941                            | 13 408                            | 371 249   | 337 528       | 56 821                     | 7 230   |
| Mai                                 | 675 017             | 146 048   | 125 074                 | 24 827    | 10 586         | 9 737                  | 11 237    | 823                            | 9 397                             | 380 800   | 346 969       | 59 769                     | 9 195   |
| Juni                                | 680 067             | 146 567   | 122 259                 | 27 611    | 6 936          | 9 749                  | 14 559    | 984                            | 12 831                            | 380 134   | 346 263       | 60 622                     | 7 329   |
| Juli                                | 680 186             | 144 401   | 119 934                 | 24 407    | 6 911          | 9 817                  | 14 650    | 1 014                          | 13 008                            | 381 117   | 347 141       | 60 465                     | 8 343   |
| Aug.                                | 689 237             | 147 748   | 122 317                 | 25 362    | 7 824          | 9 835                  | 15 596    | 1 086                          | 13 766                            | 385 215   | 351 070       | 61 649                     | 8 127   |
| Sept.                               | 698 610             | 149 960   | 125 967                 | 26 906    | 9 796          | 9 789                  | 14 224    | 1 048                          | 12 332                            | 369 586   | 355 363       | 61 950                     | 8 547   |
| Okt.                                | 702 971             | 150 057   | 124 745                 | 26 985    | 10 070         | 9 800                  | 15 512    | 1 180                          | 13 568                            | 392 164   | 357 877       | 61 849                     | 9 749   |
| Nov.                                | 716 235             | 158 468   | 129 479                 | 32 079    | 11 350         | 9 867                  | 19 122    | 1 580                          | 16 845                            | 394 186   | 359 761       | 65 727                     | 9 708   |
| Dez.                                | 733 057             | 170 236   | 136 172                 | 36 269    | 16 364         | 9 871                  | 24 193    | 2 380                          | 21 325                            | 405 917   | 371 151       | 66 481                     | 15 335  |
| 1970 Jan.                           | 726 688             | 165 836   | 127 518                 | 28 717    | 10 645         | 9 705                  | 28 613    | 2 406                          | 25 457                            | 401 358   | 366 145       | 60 622                     | 15 911  |
| Febr.                               | 736 751             | 171 765   | 133 639                 | 29 117    | 20 171         | 9 736                  | 28 390    | 2 453                          | 25 142                            | 404 330   | 369 018       | 60 489                     | 15 925  |
| März                                | 735 151             | 168 390   | 129 224                 | 31 311    | 15 112         | 9 659                  | 29 507    | 2 459                          | 26 511                            | 402 878   | 367 506       | 60 693                     | 14 767  |
| April p)                            | ...                 | ...   | ...                     | ...       | ...            | ...                    | ...       | ...                            | ...                               | 405 875   | 370 461       | 60 375                     | ...     |
| <b>Inlandspassiva</b>               |                     |   |                         |           |                |                        |           |                                |                                   |           |               |                            |         |
| 1962 Dez.                           | .                   | 60 650  | 47 822                  | 11 436    | 4 547          | 7 004                  | 5 824     | 630                            | 4 780                             | 188 392   | 171 612       | 38 831                     | 4 104   |
| 1963 Dez.                           | .                   | 68 743  | 55 069                  | 12 710    | 5 304          | 7 850                  | 5 824     | 722                            | 4 519                             | 209 417   | 191 286       | 41 981                     | 4 571   |
| 1964 Dez.                           | .                   | 76 014  | 60 350                  | 13 926    | 6 124          | 8 403                  | 7 261     | 1 007                          | 5 704                             | 230 443   | 208 748       | 44 896                     | 5 228   |
| 1965 Dez.                           | .                   | 86 866  | 66 979                  | 14 132    | 7 457          | 9 245                  | 10 642    | 1 446                          | 8 691                             | 254 742   | 230 943       | 48 592                     | 5 155   |
| 1966 Dez.                           | .                   | 95 452  | 74 718                  | 15 670    | 8 195          | 9 448                  | 11 286    | 1 470                          | 9 215                             | 282 285   | 253 308       | 48 439                     | 4 576   |
| 1967 Dez.                           | .                   | 110 937   | 91 151                  | 18 098    | 7 729          | 9 500                  | 10 286    | 1 128                          | 8 471                             | 315 995   | 284 937       | 58 064                     | 7 800   |
| 1968 März                           | .                   | 110 373   | 91 059                  | 15 368    | 5 698          | 9 489                  | 9 825     | 744                            | 8 309                             | 318 105   | 286 569       | 49 698                     | 5 331   |
| Juni                                | .                   | 116 523   | 95 751                  | 17 030    | 4 800          | 9 601                  | 11 171    | 742                            | 9 434                             | 326 668   | 294 745       | 53 115                     | 5 674   |
| Sept.                               | .                   | 121 578   | 100 378                 | 17 327    | 4 934          | 9 609                  | 11 591    | 740                            | 9 916                             | 335 095   | 302 544       | 54 710                     | 6 244   |
| Dez. 42)                            | .                   | 131 098   | 110 346                 | 19 092    | 10 431         | 9 871                  | 10 881    | 1 055                          | 9 163                             | 356 516   | 323 520       | 60 595                     | 9 491   |
| Dez. 42)                            | .                   | 131 893   | 111 257                 | 21 546    | 11 547         | 9 643                  | 10 993    | 1 171                          | 9 174                             | 360 630   | 327 649       | 60 488                     | 9 584   |
| 1969 Jan.                           | .                   | 129 078   | 105 905                 | 18 908    | 8 372          | 9 579                  | 13 594    | 1 079                          | 11 730                            | 360 066   | 326 861       | 54 561                     | 8 794   |
| Febr.                               | .                   | 131 127   | 109 508                 | 20 314    | 7 560          | 9 591                  | 12 028    | 935                            | 10 150                            | 363 456   | 330 147       | 54 394                     | 8 039   |
| März                                | .                   | 133 173   | 106 131                 | 20 403    | 5 926          | 9 716                  | 17 326    | 1 011                          | 15 619                            | 363 654   | 330 250       | 54 631                     | 6 555   |
| April                               | .                   | 134 098   | 109 368                 | 18 598    | 9 369          | 9 667                  | 15 063    | 941                            | 13 350                            | 368 844   | 333 380       | 55 209                     | 7 172   |
| Mai                                 | .                   | 133 324   | 112 630                 | 18 751    | 9 394          | 9 555                  | 11 139    | 823                            | 9 299                             | 376 055   | 342 503       | 57 953                     | 9 118   |
| Juni                                | .                   | 134 226   | 110 188                 | 22 326    | 6 062          | 9 575                  | 14 463    | 984                            | 12 735                            | 375 407   | 341 802       | 58 801                     | 7 297   |
| Juli                                | .                   | 132 301   | 108 122                 | 19 537    | 6 243          | 9 648                  | 14 531    | 1 014                          | 12 889                            | 378 407   | 342 686       | 58 746                     | 8 290   |
| Aug.                                | .                   | 134 832   | 109 690                 | 20 127    | 6 905          | 9 650                  | 15 492    | 1 086                          | 13 662                            | 380 494   | 346 627       | 59 928                     | 8 067   |
| Sept.                               | .                   | 135 327   | 111 651                 | 21 153    | 8 457          | 9 578                  | 14 098    | 1 048                          | 12 206                            | 384 646   | 350 737       | 60 083                     | 8 469   |
| Okt.                                | .                   | 135 881   | 110 897                 | 21 130    | 8 773          | 9 596                  | 15 386    | 1 180                          | 13 442                            | 387 370   | 353 355       | 60 067                     | 9 671   |
| Nov.                                | .                   | 144 676   | 115 985                 | 26 862    | 9 404          | 9 682                  | 19 009    | 1 580                          | 16 732                            | 389 434   | 355 286       | 64 017                     | 9 613   |
| Dez.                                | .                   | 152 811   | 118 989                 | 28 935    | 12 306         | 9 735                  | 24 087    | 2 380                          | 21 219                            | 400 193   | 365 676       | 64 352                     | 14 822  |
| 1970 Jan.                           | .                   | 147 559   | 109 459                 | 23 337    | 11 921         | 9 561                  | 26 543    | 2 406                          | 25 387                            | 396 328   | 361 355       | 58 944                     | 15 632  |
| Febr.                               | .                   | 152 463   | 114 543                 | 23 361    | 15 389         | 9 604                  | 28 316    | 2 453                          | 25 068                            | 398 768   | 363 698       | 58 817                     | 15 385  |
| März                                | .                   | 149 716   | 110 743                 | 26 259    | 11 600         | 9 546                  | 29 427    | 2 459                          | 26 431                            | 397 427   | 362 295       | 59 031                     | 14 450  |
| April p)                            | .                   | ...   | ...                     | ...       | ...            | ...                    | ...       | ...                            | ...                               | 400 304   | 365 127       | 58 710                     | 16 504  |

\* Die Angaben welchen von den Veröffentlichungen im Monatsbericht März 1969 in mehrerer Hinsicht ab (Änderung des Kreises der erfaßten Institute, der Bankengruppengliederung sowie verschiedener Sachpositionen). Die Reihen sind - soweit möglich - vergleichbar gemacht worden. Die Differenzen zwischen den beiden Dezember-Terminen 1968 zeigen den nicht eliminierbaren Kontinuitätsbruch (s. „Monatsberichte der Deutschen Bundesbank“, 21. Jg., Nr. 4,

April 1969, „Umgestaltung der Bankenstatistik“, S. 5). In den Anmerkungen zu den einzelnen Tabellen (hier Anm. 10 ff) werden statisch bedingte Änderungen von 50 Mio DM und mehr, die nicht mit der Revision der Reihen zusammenhängen, gesondert vermerkt (Zunahme +, Abnahme -). - 1 Ohne Sparprämienforderungen. - 2 Ab 2. Dezember-Termin 1968 einschl. Verbindlichkeiten aus Namensschuldverschreibungen. - 3 Bis 1. Dezember-

Termin 1969 nur Einlagen von Kreditinstituten. - 4 Einschl. den Kunden abgerechnete eigene Ziehungen im Umlauf. - 5 Bis 1. Dezember-Termin 1968 auch einschl. der Termineinlagen von 4 Jahren und darüber. - 6 Bis 1. Dezember-Termin 1968 nur „Aufgenommene langfristige Darlehen“. - 7 Einschl. verkaufte, noch zu liefernde Inhaberschuldverschreibungen; ohne Sparschuldverschreibungen; bis 1. Dezember-Termin 1969 auch einschl. ausgegebene

| von Nichtbanken 2)            |                             |            |             |                       |   |                |                    |  |                        | Nachrichtlich: |                                    |  | Stand am Monatsende |       |           |
|-------------------------------|-----------------------------|------------|-------------|-----------------------|---|----------------|--------------------|--|------------------------|----------------|------------------------------------|--|---------------------|-------|-----------|
| Gelder                        |                             | Sparbriefe | Sparanlagen | durchlaufende Kredite | Inhaberschuldverschreibungen im Umlauf 7) | Rückstellungen | Wertberichtigungen | Kapital (einschl. offene Rücklagen gem. § 10 KWG) 9) | Sonstige Passiva 8) 9) | Bilanzsumme 1) | Verbindlichkeiten aus Bürgschaften | Verbindlichkeiten aus Pensionsgeschäften (soweit nicht passiviert) |                     |       |           |
| 3 Monate bis unter 4 Jahre 5) | von 4 Jahren und darüber 6) |            |             |                       |   |                |                    |  |                        |                |                                    |  |                     |       |           |
| 25)                           | 21 446                      | 38 488     | .           | 69 873                | 16 823                                    | 42 115         | 2 866              | 4 417  | 14 054                 | 10)            | 7 509                              | 320 765  | 11 368              | .     | 1962 Dez. |
|                               | 22 694                      | 41 987     | .           | 81 521                | 18 197                                    | 50 504         | 3 173              | 4 601  | 15 619                 |                | 7 706                              | 361 354  | 13 412              | .     | 1963 Dez. |
|                               | 22 928                      | 43 013     | .           | 94 212                | 19)                                       | 21 785         | 3 558              | 4 880  | 17 539                 |                | 8 122                              | 401 716  | 14 637              | .     | 1964 Dez. |
|                               | 23 557                      | 44 601     | .           | 110 677               | 26)                                       | 23 894         | 3 857              | 5 200  | 19 554                 | 20)            | 8 796                              | 447 561  | 16 574              | .     | 1965 Dez. |
|                               | 29 395                      | 45 619     | .           | 127 112               | 32)                                       | 29 144         | 4 133              | 5 665  | 18 565                 | 34)            | 9 437                              | 488 496  | 17 936              | .     | 1966 Dez. |
|                               | 32 155                      | 46 096     | 249         | 144 672               | 36)                                       | 31 255         | 4 497              | 6 071  | 20 380                 |                | 11 800                             | 553 656  | 18 822              | .     | 1967 Dez. |
|                               | 36 995                      | 45 717     | 693         | 150 419               |   | 31 737         | 88 260             | 6 535  | 21 262                 |                | 11 748                             | 561 511  | 19 481              | .     | 1968 März |
|                               | 38 685                      | 45 425     | 990         | 153 157               |   | 32 127         | 91 116             | 6 629  | 22 359                 |                | 13 632                             | 581 301  | 19 929              | .     | Juni      |
|                               | 40 370                      | 45 717     | 1 369       | 156 634               |   | 32 771         | 94 404             | 6 648  | 22 656                 |                | 15 828                             | 602 137  | 20 485              | .     | Sept.     |
|                               | 43 250                      | 45 429     | 1 818       | 165 432               |   | 33 250         | 97 963             | 6 629  | 23 061                 |                | 12 016                             | 636 806  | 21 273              | .     | Dez. 42)  |
|                               | 39 644                      | 52 512     | 1 808       | 166 110               |   | 33 238         | 93 135             | 2 049  | 23 180                 |                | 16 166                             | 638 389  | 21 361              | 2 827 | Dez. 42)  |
|                               | 42 031                      | 53 396     | 2 209       | 168 374               |   | 33 428         | 94 993             | 2 096  | 23 444                 |                | 16 922                             | 633 099  | 21 452              | 2 548 | 1969 Jan. |
|                               | 43 179                      | 54 367     | 2 439       | 170 211               |   | 33 532         | 96 416             | 2 059  | 23 618                 |                | 17 291                             | 641 548  | 22 409              | 2 542 | Febr.     |
|                               | 43 488                      | 54 188     | 2 619       | 171 219               |   | 33 639         | 97 288             | 5 132  | 2 130                  |                | 24 061                             | 639 500  | 22 808              | 3 070 | März      |
|                               | 44 033                      | 54 290     | 2 786       | 172 368               |   | 33 721         | 98 323             | 5 116  | 2 130                  |                | 24 483                             | 648 641  | 22 787              | 3 505 | April     |
|                               | 46 834                      | 54 799     | 2 899       | 173 473               |   | 33 831         | 99 555             | 5 024  | 2 115                  |                | 24 713                             | 664 603  | 23 452              | 3 331 | Mal       |
|                               | 45 747                      | 54 969     | 2 988       | 174 608               |   | 33 871         | 100 093            | 4 950  | 2 121                  |                | 25 225                             | 668 492  | 23 820              | 3 198 | Juni      |
|                               | 44 508                      | 55 031     | 3 185       | 175 609               |   | 33 976         | 101 432            | 4 916  | 2 122                  |                | 25 480                             | 666 550  | 24 805              | 3 207 | Juli      |
|                               | 45 368                      | 55 536     | 3 313       | 177 077               |   | 34 145         | 102 628            | 4 898  | 2 124                  |                | 25 541                             | 674 727  | 25 077              | 3 141 | Aug.      |
|                               | 48 092                      | 55 572     | 3 425       | 177 777               |   | 34 223         | 103 620            | 4 856  | 2 134                  |                | 25 593                             | 685 434  | 25 783              | 3 339 | Sept.     |
|                               | 47 799                      | 55 888     | 3 532       | 179 082               |   | 34 287         | 105 048            | 4 843  | 2 134                  |                | 25 768                             | 688 639  | 26 021              | 3 281 | Okt.      |
|                               | 45 055                      | 56 274     | 3 631       | 179 366               |   | 34 425         | 105 718            | 4 819  | 2 138                  |                | 25 832                             | 698 693  | 26 156              | 3 058 | Nov.      |
|                               | 43 060                      | 56 493     | 3 765       | 186 017               |   | 34 766         | 106 074            | 4 808  | 2 141                  |                | 26 055                             | 711 244  | 26 769              | 2 307 | Dez.      |
|                               | 41 864                      | 56 320     | 3 956       | 187 472               | 44)                                       | 35 213         | 108 729            | 5 033  | 2 271                  |                | 26 287                             | 700 481  | 27 181              | 2 831 | 1970 Jan. |
|                               | 42 944                      | 56 685     | 4 159       | 188 816               |   | 35 312         | 107 570            | 5 231  | 2 337                  |                | 26 625                             | 710 814  | 28 226              | 2 560 | Febr.     |
|                               | 41 775                      | 56 981     | 4 252       | 189 038               |   | 35 372         | 108 705            | 5 304  | 2 422                  |                | 27 639                             | 708 103  | 28 670              | 3 029 | März      |
|                               | ...                         | ...        | ...         | 189 492               |   | 35 414         | 109 932            | ...  | ...                    |                | ...                                | ...  | ...                 | 3 589 | April p)  |

Namenschuldverschreibungen. — 8 Einschl. „Sonderposten mit Rücklageanteil“ (bis 1. Dezember-Termin 1968 „Sonstige Rücklagen“). — 9 In den unter „Inlandspassiva“ ausgewiesenen Beträgen können auch einlige Auslandspassiva enthalten sein. — 10 — 870 Mio DM. — 11 — 133 Mio DM. — 12 + 133 Mio DM. — 13 — 107 Mio DM. — 14 + 76 Mio DM. — 15 — 183 Mio DM. — 16 — 1819 Mio DM. — 17 — 122 Mio DM. — 18 — 1697 Mio DM. — 19 + 1636 Mio DM. — 20 — 130 Mio DM. — 21 — 254 Mio DM. — 22 — 200 Mio DM. — 23 + 264 Mio DM. — 24 — 92 Mio DM. — 25 + 92 Mio DM. — 26 — 59 Mio DM. — 27 — 593 Mio DM. — 28 — 294 Mio DM. — 29 — 253 Mio DM. — 30 + 2797 Mio DM. — 31 + 58 Mio DM. — 32 + 2739 Mio DM. — 33 — 433 Mio DM. — 34 — 2620 Mio DM. — 35 + 260 Mio DM. — 36 — 260 Mio DM. — 37 + 137 Mio DM. — 38 — 137 Mio DM. — 39 — 194 Mio DM. — 40 — 458 Mio DM. — 41 + 68 Mio DM. — 42 Vgl. Anm. \*. — 43 — 297 Mio DM. — 44 + 297 Mio DM. — p Vorläufig.

### III. Kreditinstitute

#### 4. Kredite an Nichtbanken nach Befristung und Arten \*)

| Mio DM                         |  |            |                                      |                               |                          |                          |                         |  |                            |               |            |
|--------------------------------|--|------------|--------------------------------------|-------------------------------|--------------------------|--------------------------|-------------------------|--|----------------------------|---------------|------------|
| Stand am Monatsende            | Kredite insgesamt mit Schatzwechselkredit(n), Wertpapierbestände(n), Ausgleichs- und Deckungsforderungen |            | Kurzfristig                          |                               |                          |                          | Mittel- und langfristig |  |                            |               |            |
|                                |  |            | insgesamt mit Schatzwechselkredit(n) |                               | Buchkredite und Darlehen | Wechseldiskontkredite 1) | Schatzwechselkredite    | insgesamt mit Wertpapierbestände(n), Ausgleichs- und Deckungsforderungen |                            | mittelfristig |            |
|                                |  |            | ohne Schatzwechselkredit(n)          | ohne Buchkredite und Darlehen |                          |                          |                         | insgesamt mit Wertpapierbestände(n)                                      | ohne Wertpapierbestände(n) |               |            |
| <b>Nichtbanken, gesamt</b>     |  |            |                                      |                               |                          |                          |                         |  |                            |               |            |
| 1962 Dez.                      | 220 925  | 201 716    | 53 586                               | 51 186                        | 30 484                   | 20 702                   | 2 400                   | 167 339  | 150 530                    | 19 105        | 18 445     |
| 1963 Dez.                      | 248 142  | 227 851    | 4) 57 618                            | 4) 55 002                     | 4) 33 099                | 21 903                   | 2 616                   | 5) 190 524   | 5) 172 849                 | 5) 21 920     | 5) 21 151  |
| 1964 Dez.                      | 6) 280 701   | 6) 258 711 | 6) 63 245                            | 6) 60 737                     | 6) 36 876                | 23 861                   | 2 508                   | 217 456  | 197 974                    | 7) 24 713     | 7) 23 635  |
| 1965 Dez.                      | 13) 316 728  | 292 736    | 71 093                               | 67 761                        | 41 124                   | 26 637                   | 3 332                   | 13) 245 635  | 224 975                    | 28 819        | 27 882     |
| 1966 Dez.                      | 345 438  | 320 664    | 76 491                               | 72 878                        | 45 286                   | 27 592                   | 3 613                   | 268 947  | 16) 247 786                | 34 383        | 33 311     |
| 1967 Dez.                      | 22) 380 886  | 346 890    | 84 760                               | 75 422                        | 54 388                   | 29 406                   | 9 338                   | 23) 326 126  | 271 468                    | 38 342        | 34 911     |
| 1968 März                      | 389 968  | 352 792    | 85 384                               | 74 577                        | 47 077                   | 27 500                   | 10 807                  | 304 584  | 278 215                    | 38 545        | 34 790     |
| Juni                           | 403 160  | 364 504    | 88 893                               | 78 248                        | 49 139                   | 29 109                   | 10 645                  | 314 267  | 286 256                    | 40 180        | 36 394     |
| Sept.                          | 414 940  | 375 153    | 89 654                               | 79 655                        | 49 497                   | 30 158                   | 9 999                   | 325 286  | 295 498                    | 26) 40 544    | 26) 36 403 |
| Dez. 28)                       | 427 855  | 387 528    | 92 247                               | 82 956                        | 50 231                   | 32 725                   | 9 291                   | 335 608  | 304 572                    | 41 137        | 36 748     |
| Dez. 28)                       | 428 040  | 388 139    | 92 615                               | 83 325                        | 54 388                   | 28 937                   | 9 290                   | 335 425  | 304 814                    | 41 019        | 36 667     |
| 1969 Jan.                      | 429 864  | 389 737    | 91 223                               | 82 178                        | 54 173                   | 28 005                   | 9 045                   | 338 641  | 307 559                    | 40 744        | 36 429     |
| Febr.                          | 436 696  | 395 935    | 93 967                               | 85 108                        | 57 196                   | 27 912                   | 8 859                   | 342 729  | 310 827                    | 40 652        | 36 405     |
| März                           | 440 954  | 400 573    | 95 352                               | 87 659                        | 58 688                   | 28 971                   | 7 693                   | 345 602  | 312 914                    | 41 019        | 36 738     |
| April                          | 444 858  | 404 108    | 95 920                               | 87 995                        | 58 674                   | 29 321                   | 7 925                   | 348 938  | 316 113                    | 41 833        | 37 227     |
| Mai                            | 446 334  | 406 165    | 94 960                               | 87 242                        | 59 281                   | 27 961                   | 7 718                   | 351 374  | 318 923                    | 42 368        | 37 649     |
| Juni                           | 452 385  | 412 831    | 98 014                               | 91 155                        | 63 000                   | 28 155                   | 6 859                   | 354 371  | 321 676                    | 42 867        | 38 300     |
| Juli                           | 453 870  | 415 334    | 95 556                               | 89 699                        | 61 581                   | 28 118                   | 5 857                   | 358 314  | 325 635                    | 43 198        | 38 578     |
| Aug.                           | 459 927  | 421 374    | 96 602                               | 91 254                        | 62 257                   | 28 997                   | 5 348                   | 363 325  | 330 120                    | 44 203        | 39 093     |
| Sept.                          | 464 449  | 425 607    | 98 431                               | 92 959                        | 63 893                   | 29 066                   | 5 472                   | 366 018  | 332 648                    | 44 459        | 39 270     |
| Okt.                           | 469 642  | 430 554    | 98 097                               | 93 290                        | 63 967                   | 29 323                   | 4 807                   | 371 545  | 337 264                    | 45 452        | 40 046     |
| Nov.                           | 479 765  | 441 069    | 103 195                              | 98 892                        | 67 477                   | 31 415                   | 4 303                   | 376 570  | 342 177                    | 46 466        | 41 266     |
| Dez.                           | 491 247  | 453 942    | 108 203                              | 104 626                       | 70 791                   | 34 035                   | 3 377                   | 383 044  | 349 116                    | 48 301        | 43 400     |
| 1970 Jan.                      | 493 838  | 457 405    | 107 330                              | 104 427                       | 70 942                   | 33 485                   | 2 903                   | 386 508  | 352 978                    | 48 449        | 43 611     |
| Febr.                          | 497 347  | 461 332    | 109 040                              | 106 403                       | 73 431                   | 32 972                   | 2 637                   | 388 307  | 354 929                    | 48 637        | 44 009     |
| März                           | 500 443  | 463 969    | 109 525                              | 106 643                       | 75 560                   | 31 083                   | 2 882                   | 390 918  | 357 326                    | 49 151        | 44 642     |
| April p)                       | 503 293  | 466 753    | 109 847                              | 106 988                       | 75 545                   | 31 443                   | 2 859                   | 393 446  | 359 765                    | ...           | 45 132     |
| <b>Inländische Nichtbanken</b> |  |            |                                      |                               |                          |                          |                         |  |                            |               |            |
| 1962 Dez.                      | 215 320  | 197 182    | 52 227                               | 50 544                        | 30 062                   | 20 482                   | 1 683                   | 163 093  | 146 638                    | 18 191        | 17 533     |
| 1963 Dez.                      | 241 186  | 222 164    | 4) 56 149                            | 4) 54 366                     | 4) 32 693                | 21 673                   | 1 783                   | 5) 185 037   | 5) 167 798                 | 5) 21 010     | 5) 20 243  |
| 1964 Dez.                      | 6) 272 290   | 6) 251 638 | 6) 61 655                            | 6) 59 999                     | 6) 36 388                | 23 611                   | 1 656                   | 210 635  | 191 639                    | 7) 23 853     | 7) 22 793  |
| 1965 Dez.                      | 13) 306 797  | 284 206    | 69 295                               | 66 774                        | 40 571                   | 26 203                   | 2 521                   | 13) 237 502  | 217 432                    | 28 014        | 27 091     |
| 1966 Dez.                      | 334 708  | 310 705    | 75 371                               | 71 982                        | 44 814                   | 27 168                   | 3 389                   | 259 337  | 16) 238 723                | 33 558        | 32 512     |
| 1967 Dez.                      | 22) 366 771  | 334 549    | 81 960                               | 73 612                        | 45 337                   | 28 275                   | 8 348                   | 23) 284 611  | 260 937                    | 37 364        | 33 958     |
| 1968 März                      | 375 368  | 339 828    | 82 937                               | 72 747                        | 46 334                   | 26 413                   | 10 190                  | 292 431  | 267 081                    | 37 457        | 33 727     |
| Juni                           | 386 297  | 350 181    | 85 989                               | 75 969                        | 48 239                   | 27 730                   | 10 020                  | 300 308  | 274 212                    | 38 841        | 35 088     |
| Sept.                          | 396 483  | 359 620    | 87 396                               | 77 607                        | 48 599                   | 29 008                   | 9 789                   | 309 067  | 282 013                    | 26) 38 764    | 26) 34 789 |
| Dez. 28)                       | 408 865  | 371 506    | 89 672                               | 80 533                        | 49 138                   | 31 395                   | 9 139                   | 319 193  | 290 973                    | 39 321        | 35 099     |
| Dez. 28)                       | 408 915  | 371 937    | 89 843                               | 80 705                        | 53 114                   | 27 591                   | 9 138                   | 319 072  | 291 232                    | 39 422        | 35 238     |
| 1969 Jan.                      | 410 617  | 373 317    | 88 676                               | 79 745                        | 53 020                   | 26 725                   | 8 931                   | 321 941  | 293 572                    | 39 152        | 35 017     |
| Febr.                          | 416 090  | 378 725    | 91 110                               | 82 305                        | 55 687                   | 26 618                   | 8 805                   | 324 980  | 296 420                    | 39 026        | 34 958     |
| März                           | 419 382  | 382 896    | 92 258                               | 84 626                        | 57 311                   | 27 315                   | 7 632                   | 327 124  | 298 270                    | 39 378        | 35 272     |
| April                          | 422 261  | 385 651    | 92 749                               | 84 884                        | 57 373                   | 27 511                   | 7 865                   | 329 512  | 300 767                    | 40 008        | 35 578     |
| Mai                            | 423 492  | 387 253    | 91 840                               | 84 182                        | 57 782                   | 26 400                   | 7 658                   | 331 652  | 303 071                    | 40 203        | 35 763     |
| Juni                           | 429 033  | 393 633    | 94 782                               | 88 016                        | 61 183                   | 26 833                   | 6 766                   | 334 251  | 305 617                    | 40 621        | 36 340     |
| Juli                           | 430 477  | 396 072    | 92 846                               | 87 082                        | 59 834                   | 27 248                   | 5 764                   | 337 631  | 308 990                    | 40 868        | 36 522     |
| Aug.                           | 435 889  | 401 535    | 94 025                               | 88 703                        | 60 947                   | 27 756                   | 5 322                   | 341 864  | 312 832                    | 41 590        | 36 754     |
| Sept.                          | 440 093  | 405 408    | 95 694                               | 90 248                        | 62 434                   | 27 814                   | 5 446                   | 344 399  | 315 160                    | 41 782        | 36 868     |
| Okt.                           | 444 611  | 409 952    | 95 578                               | 90 792                        | 62 398                   | 28 394                   | 4 786                   | 349 033  | 319 160                    | 42 528        | 37 411     |
| Nov.                           | 453 169  | 419 185    | 100 117                              | 95 864                        | 65 714                   | 30 150                   | 4 253                   | 353 052  | 323 321                    | 43 244        | 38 348     |
| Dez.                           | 461 662  | 429 006    | 104 206                              | 100 679                       | 68 370                   | 32 509                   | 3 327                   | 357 456  | 328 127                    | 44 534        | 39 929     |
| 1970 Jan.                      | 463 806  | 431 824    | 103 496                              | 100 644                       | 68 706                   | 31 938                   | 2 852                   | 360 310  | 331 180                    | 44 365        | 39 822     |
| Febr.                          | 467 218  | 435 692    | 105 255                              | 102 669                       | 71 111                   | 31 558                   | 2 586                   | 361 963  | 333 023                    | 44 503        | 40 172     |
| März                           | 470 367  | 438 377    | 106 161                              | 103 330                       | 73 287                   | 30 043                   | 2 831                   | 364 206  | 335 047                    | 44 923        | 40 707     |
| April p)                       | 473 356  | 441 292    | 106 644                              | 103 835                       | 73 385                   | 30 450                   | 2 809                   | 366 712  | 337 457                    | ...           | 41 317     |

\* Die Angaben weichen von den Veröffentlichungen im Monatsbericht März 1969 in mehrerer Hinsicht ab (Änderung des Kreises der erfaßten Institute, der Bankgruppengliederung sowie verschiedener Sachpositionen). Die Reihen sind – soweit möglich – vergleichbar gemacht worden. Die Differenzen

zwischen den beiden Dezember-Terminen 1968 zeigen den nicht eliminierbaren Kontinuitätsbruch (s. „Monatsberichte der Deutschen Bundesbank“, 21. Jg., Nr. 4, April 1969, „Umgestaltung der Bankenstatistik“, S. 5). In den Anmerkungen zu den einzelnen Tabellen (hier Anm. 4 ff) werden statistisch bedingte Ände-

runge von 50 Mio DM und mehr, die nicht mit der Revision der Reihen zusammenhängen, gesondert vermerkt (Zunahme +, Abnahme –). – 1 Bis 1. Dezember-Termin 1968 werden alle Wechseldiskontkredite unter kurzfristig erfaßt, da eine Aufgliederung nach ihrer Befristung nicht vorliegt. –

|                               |                            |                        |   |  |   |                               |                        |   |  | langfristlg         |  |
|-------------------------------|----------------------------|------------------------|---|--|---|-------------------------------|------------------------|---|--|---------------------|--|
| Buch-kredite und Dar-lehen 2) | Wechsel-diskont-kredite 1) | durch-laufende Kredite | Wert-papiere (ohne Bank-schuld-verschrei-bungen) 3) | Insgesamt mit Wertpapierbestände(n), Ausgleichs- und Deckungsforderungen |   | Buch-kredite und Dar-lehen 2) | durch-laufende Kredite | Wert-papiere (ohne Bank-schuld-verschrei-bungen) 3) | Aus-gleichs- und Deckungs-forderun-gen | Stand am Monatsende |  |
|                               |                            |                        |   | ohne Ausgleichs- und Deckungsforderungen                                 | mit Ausgleichs- und Deckungsforderungen |                               |                        |   |  |                     |  |
| 17 751                        | .                          | 894                    | 660   | 148 234  | 132 085                                 | 115 531                       | 16 554                 | 8 168   | 7 983                                  | 1962 Dez.           |  |
| 5) 20 359                     | .                          | 792                    | 769   | 168 604  | 151 698                                 | 133 221                       | 18 477                 | 8 784   | 8 142                                  | 1963 Dez.           |  |
| 8) 22 840                     | .                          | 9) 795                 | 1 078   | 10) 192 743  | 10) 174 339                             | 11) 151 869                   | 12) 22 470             | 10 015  | 8 389                                  | 1964 Dez.           |  |
| 27 277                        | .                          | 605                    | 937   | 13) 216 818  | 197 093                                 | 14) 171 691                   | 15) 25 402             | 13) 11 167  | 8 558                                  | 1965 Dez.           |  |
| 17) 32 465                    | .                          | 18) 848                | 1 072   | 234 584  | 16) 214 475                             | 18) 186 009                   | 20) 28 466             | 21) 11 348  | 8 741                                  | 1966 Dez.           |  |
| 34 107                        | .                          | 804                    | 3 431   | 23) 257 784  | 238 557                                 | 24) 206 052                   | 25) 30 505             | 23) 12 377  | 8 850                                  | 1967 Dez.           |  |
| 33 965                        | .                          | 825                    | 3 755   | 266 039  | 243 425                                 | 212 520                       | 30 905                 | 13 698  | 8 918                                  | 1968 März           |  |
| 35 476                        | .                          | 918                    | 3 786   | 274 087  | 249 882                                 | 218 551                       | 31 311                 | 15 351  | 8 874                                  | Junl                |  |
| 26) 35 448                    | .                          | 955                    | 4 141   | 27) 284 742  | 27) 259 095                             | 27) 227 192                   | 31 903                 | 16 875  | 8 772                                  | Sept.               |  |
| 35 742                        | .                          | 1 006                  | 4 389   | 294 471  | 287 824                                 | 235 900                       | 31 924                 | 17 977  | 8 670                                  | Dez. 28)            |  |
| 31 920                        | 3 825                      | 922                    | 4 352   | 294 406  | 268 147                                 | 236 349                       | 31 798                 | 17 587  | 8 672                                  | Dez. 28)            |  |
| 31 529                        | 4 023                      | 877                    | 4 315   | 297 897  | 271 130                                 | 239 198                       | 31 932                 | 18 054  | 8 713                                  | 1969 Jan.           |  |
| 31 512                        | 4 000                      | 893                    | 4 247   | 302 077  | 274 422                                 | 242 502                       | 31 920                 | 18 943  | 8 712                                  | Febr.               |  |
| 31 872                        | 4 134                      | 932                    | 4 281   | 304 583  | 278 178                                 | 244 105                       | 32 071                 | 19 687  | 8 720                                  | März                |  |
| 32 082                        | 4 224                      | 911                    | 4 606   | 307 105  | 278 888                                 | 246 641                       | 32 245                 | 19 487  | 8 732                                  | April               |  |
| 32 481                        | 4 257                      | 911                    | 4 719   | 309 006  | 281 274                                 | 248 909                       | 32 365                 | 19 017  | 8 715                                  | Mal                 |  |
| 33 109                        | 4 327                      | 864                    | 4 587   | 311 504  | 283 378                                 | 250 982                       | 32 394                 | 19 517  | 8 611                                  | Junl                |  |
| 33 288                        | 4 383                      | 907                    | 4 620   | 315 118  | 287 057                                 | 254 560                       | 32 497                 | 19 594  | 8 465                                  | Jull                |  |
| 33 708                        | 4 413                      | 972                    | 5 110   | 319 122  | 291 027                                 | 258 440                       | 32 587                 | 19 648  | 8 449                                  | Aug.                |  |
| 33 863                        | 4 435                      | 972                    | 5 189   | 321 559  | 293 378                                 | 260 756                       | 32 622                 | 19 733  | 8 448                                  | Sept.               |  |
| 34 638                        | 4 440                      | 968                    | 5 406   | 326 093  | 297 218                                 | 264 532                       | 32 686                 | 20 421  | 8 454                                  | Okt.                |  |
| 35 768                        | 4 474                      | 1 024                  | 5 200   | 330 104  | 300 911                                 | 268 002                       | 32 909                 | 20 740  | 8 453                                  | Nov.                |  |
| 37 709                        | 4 658                      | 1 033                  | 4 901   | 334 743  | 305 716                                 | 272 650                       | 33 066                 | 20 709  | 8 318                                  | Dez.                |  |
| 38 030                        | 4 682                      | 899                    | 4 838   | 338 059  | 309 367                                 | 275 926                       | 30) 33 439             | 20 366  | 8 326                                  | 1970 Jan.           |  |
| 38 355                        | 4 760                      | 894                    | 4 628   | 339 670  | 310 920                                 | 277 365                       | 33 555                 | 20 435  | 8 315                                  | Febr.               |  |
| 39 003                        | 4 781                      | 858                    | 4 509   | 341 767  | 312 684                                 | 279 059                       | 33 625                 | 20 772  | 8 311                                  | März                |  |
| 39 286                        | 4 922                      | 924                    | ...   | ...  | 314 633                                 | 280 863                       | 33 770                 | ...   | 8 304                                  | April p)            |  |

|            |       |        |       |             |             |             |            |            |       |           |
|------------|-------|--------|-------|-------------|-------------|-------------|------------|------------|-------|-----------|
| 16 985     | .     | 548    | 658   | 144 902     | 129 105     | 113 305     | 15 800     | 7 814      | 7 983 | 1962 Dez. |
| 5) 19 598  | .     | 647    | 787   | 164 027     | 147 555     | 130 242     | 17 313     | 8 330      | 8 142 | 1963 Dez. |
| 8) 22 090  | .     | 9) 703 | 1 060 | 10) 188 782 | 10) 168 846 | 11) 148 321 | 12) 20 525 | 9 547      | 8 389 | 1964 Dez. |
| 26 588     | .     | 505    | 923   | 13) 209 488 | 190 341     | 14) 167 556 | 15) 22 785 | 13) 10 591 | 8 558 | 1965 Dez. |
| 17) 31 798 | .     | 714    | 1 046 | 225 779     | 16) 206 211 | 18) 181 187 | 20) 25 024 | 21) 10 827 | 8 741 | 1966 Dez. |
| 33 315     | .     | 643    | 3 406 | 23) 247 447 | 226 978     | 200 780     | 25) 26 199 | 23) 11 618 | 8 850 | 1967 Dez. |
| 33 085     | .     | 642    | 3 730 | 254 974     | 233 354     | 206 968     | 26 388     | 12 702     | 8 918 | 1968 März |
| 34 376     | .     | 712    | 3 753 | 261 467     | 239 124     | 212 487     | 26 637     | 13 469     | 8 874 | Junl      |
| 26) 34 077 | .     | 712    | 3 975 | 27) 270 323 | 27) 247 224 | 27) 220 410 | 28 814     | 14 327     | 8 772 | Sept.     |
| 34 390     | .     | 709    | 4 222 | 279 872     | 255 874     | 228 720     | 27 154     | 15 328     | 8 670 | Dez. 28)  |
| 30 749     | 3 817 | 672    | 4 184 | 279 650     | 255 994     | 229 015     | 26 979     | 14 984     | 8 672 | Dez. 28)  |
| 30 371     | 4 014 | 632    | 4 135 | 282 789     | 258 555     | 231 522     | 27 033     | 15 521     | 8 713 | 1969 Jan. |
| 30 320     | 3 991 | 647    | 4 068 | 285 954     | 281 462     | 234 483     | 26 979     | 15 780     | 8 712 | Febr.     |
| 30 477     | 4 129 | 668    | 4 108 | 287 748     | 262 998     | 235 943     | 27 055     | 16 028     | 8 720 | März      |
| 30 714     | 4 218 | 648    | 4 430 | 289 504     | 265 189     | 238 013     | 27 176     | 15 583     | 8 732 | April     |
| 30 870     | 4 252 | 641    | 4 440 | 291 449     | 267 308     | 240 060     | 27 248     | 15 426     | 8 715 | Mal       |
| 31 440     | 4 320 | 580    | 4 281 | 293 630     | 269 277     | 242 018     | 27 259     | 15 742     | 8 611 | Junl      |
| 31 540     | 4 377 | 805    | 4 348 | 296 783     | 272 468     | 245 206     | 27 262     | 15 830     | 8 465 | Jull      |
| 31 715     | 4 405 | 634    | 4 836 | 300 274     | 276 078     | 248 802     | 27 276     | 15 747     | 8 449 | Aug.      |
| 31 780     | 4 429 | 659    | 4 914 | 302 617     | 278 292     | 251 026     | 27 264     | 15 877     | 8 448 | Sept.     |
| 32 320     | 4 432 | 659    | 5 117 | 306 505     | 281 749     | 254 446     | 27 303     | 16 302     | 8 454 | Okt.      |
| 33 151     | 4 467 | 730    | 4 896 | 309 808     | 284 973     | 257 558     | 27 415     | 16 382     | 8 453 | Nov.      |
| 34 544     | 4 650 | 735    | 4 605 | 312 922     | 288 198     | 260 928     | 27 270     | 16 406     | 8 318 | Dez.      |
| 34 544     | 4 675 | 603    | 4 543 | 315 945     | 291 358     | 29) 263 792 | 30) 27 566 | 16 261     | 8 326 | 1970 Jan. |
| 34 821     | 4 753 | 598    | 4 331 | 317 460     | 292 851     | 265 217     | 27 634     | 16 294     | 8 315 | Febr.     |
| 35 375     | 4 773 | 559    | 4 216 | 319 283     | 294 340     | 266 686     | 27 654     | 16 632     | 8 311 | März      |
| 35 777     | 4 915 | 625    | ...   | ...         | 296 140     | 268 429     | 27 711     | ...        | 8 304 | April p)  |

2 Ab 2. Dezember-Termin 1968 einschl. Forderungen aus Namensschuldverschreibungen. - 3 Bis 1. Dezember-Termin 1968 einschl. Namensschuldverschreibungen. - 4 - 75 Mio DM. - 5 + 75 Mio DM. - 6 - 122 Mio DM. - 7 + 313 Mio DM. - 8 + 129 Mio DM. - 9 + 184 Mio DM. -

10 - 313 Mio DM. - 11 - 1 841 Mio DM. - 12 + 1 528 Mio DM. - 13 - 95 Mio DM. - 14 - 205 Mio DM. - 15 + 205 Mio DM. - 16 + 159 Mio DM. - 17 - 132 Mio DM. - 18 + 132 Mio DM. - 19 - 571 Mio DM. - 20 + 730 Mio DM. - 21 - 159 Mio DM. -

22 - 161 Mio DM. - 23 - 134 Mio DM. - 24 + 260 Mio DM. - 25 - 260 Mio DM. - 26 - 60 Mio DM. - 27 + 60 Mio DM. - 28 Vgl. Anm. \*. - 29 - 297 Mio DM. - 30 + 297 Mio DM. - p Vorläufig.

### III. Kreditinstitute

## 5. Kredite an inländische Nichtbanken nach Schuldnergruppen \*)

Mio DM

| Stand am Monatsende                               | Kredite insgesamt mit   ohne Schatzwechselkredite(n), Wertpapierbestände(n), Ausgleichs- und Deckungsforderungen |             | Kurzfristig                                  |           |                           |                            |                        | Mittel- und langfristig   |             |               |            |  |
|---|--|-------------|--|-----------|---------------------------|----------------------------|------------------------|---|-------------|---------------|------------|--|
|   |  |             | insgesamt mit   ohne Schatzwechselkredite(n) |           | Buch-kredite und Darlehen | Wechsel-diskont-kredite 1) | Schatz-wechsel-kredite | insgesamt mit   ohne Wertpapierbestände(n), Ausgleichs- und Deckungsforderungen |             | mittelfristig |            |  |
|   |  |             | insgesamt mit                                | ohne      |                           |                            |                        | insgesamt mit   | ohne        |               |            |  |
| <b>Inländische Unternehmen und Privatpersonen</b> |  |             |  |           |                           |                            |                        |   |             |               |            |  |
| 1962 Dez.   | 184 453  | 177 063     | 51 420                                       | 50 235    | 29 786                    | 20 449                     | 1 185                  | 133 033   | 126 828     | 17 319        | 16 839     |  |
| 1963 Dez.   | 4) 206 657   | 4) 198 570  | 5) 55 359                                    | 5) 53 911 | 32 276                    | 21 635                     | 1 448                  | 6) 151 298  | 6) 144 659  | 7) 20 145     | 7) 19 536  |  |
| 1964 Dez.   | 231 814  | 223 065     | 60 672                                       | 59 324    | 35 748                    | 23 576                     | 1 348                  | 171 142   | 163 741     | 8) 22 445     | 8) 21 780  |  |
| 1965 Dez.   | 14) 259 267  | 249 952     | 67 306                                       | 66 042    | 39 872                    | 26 170                     | 1 264                  | 14) 191 961   | 183 910     | 25 973        | 25 315     |  |
| 1966 Dez.   | 18) 280 744  | 271 418     | 72 324                                       | 71 073    | 43 940                    | 27 133                     | 1 251                  | 18) 208 420   | 200 345     | 29 887        | 29 291     |  |
| 1967 Dez.   | 23) 298 879  | 24) 289 081 | 74 286                                       | 72 903    | 44 658                    | 28 245                     | 1 383                  | 25) 224 593   | 216 178     | 31 458        | 30 296     |  |
| 1968 März   | 302 361  | 291 872     | 73 498                                       | 72 107    | 45 730                    | 26 377                     | 1 391                  | 228 863   | 219 765     | 31 230        | 30 035     |  |
| Juni  | 311 389  | 300 321     | 76 711                                       | 75 308    | 47 619                    | 27 689                     | 1 403                  | 234 678   | 225 013     | 32 694        | 31 410     |  |
| Sept.   | 318 593  | 307 033     | 78 118                                       | 76 892    | 47 924                    | 28 968                     | 1 226                  | 240 475   | 230 141     | 29) 32 649    | 29) 31 177 |  |
| Dez. 40)  | 329 804  | 317 481     | 80 852                                       | 79 680    | 48 329                    | 31 351                     | 1 172                  | 248 952   | 237 801     | 33 160        | 31 543     |  |
| Dez. 40)  | 334 585  | 322 669     | 81 094                                       | 79 923    | 52 364                    | 27 559                     | 1 171                  | 253 491   | 242 746     | 33 886        | 32 284     |  |
| 1969 Jan.   | 334 921  | 322 705     | 79 780                                       | 78 609    | 51 915                    | 26 694                     | 1 171                  | 255 141   | 244 096     | 33 636        | 32 079     |  |
| Febr.   | 339 233  | 326 775     | 82 135                                       | 80 964    | 54 383                    | 26 581                     | 1 171                  | 257 098   | 245 811     | 33 499        | 32 023     |  |
| März  | 343 732  | 330 976     | 84 714                                       | 83 573    | 56 289                    | 27 284                     | 1 141                  | 259 018   | 247 403     | 33 924        | 32 437     |  |
| April   | 346 475  | 333 833     | 85 242                                       | 83 971    | 56 490                    | 27 481                     | 1 271                  | 261 233   | 249 862     | 34 378        | 32 780     |  |
| Mai   | 347 581  | 335 049     | 84 497                                       | 83 228    | 56 863                    | 26 365                     | 1 269                  | 263 084   | 251 821     | 34 546        | 32 884     |  |
| Juni  | 353 910  | 341 080     | 88 256                                       | 87 002    | 60 206                    | 26 796                     | 1 254                  | 265 654   | 254 078     | 35 209        | 33 552     |  |
| Juli  | 356 027  | 343 048     | 87 368                                       | 86 104    | 58 893                    | 27 211                     | 1 264                  | 268 659   | 256 944     | 35 403        | 33 736     |  |
| Aug.  | 360 281  | 347 330     | 88 882                                       | 87 608    | 59 888                    | 27 720                     | 1 274                  | 271 399   | 259 722     | 35 749        | 33 951     |  |
| Sept.   | 363 665  | 350 662     | 90 453                                       | 89 249    | 61 472                    | 27 777                     | 1 204                  | 273 212   | 261 413     | 35 889        | 34 063     |  |
| Okt.  | 367 563  | 354 145     | 91 033                                       | 89 769    | 61 406                    | 28 363                     | 1 264                  | 276 530   | 264 376     | 36 399        | 34 527     |  |
| Nov.  | 41) 376 160  | 41) 362 765 | 96 157                                       | 94 819    | 64 696                    | 30 123                     | 1 338                  | 41) 280 003   | 41) 267 946 | 37 192        | 35 389     |  |
| Dez.  | 385 948  | 372 506     | 101 562                                      | 100 154   | 67 680                    | 32 474                     | 1 408                  | 284 386   | 272 352     | 38 633        | 36 941     |  |
| 1970 Jan.   | 387 199  | 373 847     | 101 050                                      | 99 779    | 67 877                    | 31 902                     | 1 271                  | 286 149   | 274 068     | 38 573        | 36 907     |  |
| Febr.   | 391 008  | 377 652     | 103 107                                      | 101 855   | 70 332                    | 31 523                     | 1 252                  | 287 901   | 275 797     | 38 909        | 37 288     |  |
| März  | 393 586  | 379 831     | 103 851                                      | 102 506   | 72 489                    | 30 017                     | 1 345                  | 289 735   | 277 325     | 39 536        | 37 972     |  |
| April p)  | 396 107  | 382 482     | 104 444                                      | 103 122   | 72 691                    | 30 431                     | 1 322                  | 291 663   | 279 360     | ...           | 38 546     |  |
| <b>Inländische öffentliche Haushalte</b>          |  |             |  |           |                           |                            |                        |   |             |               |            |  |
| 1962 Dez.   | 30 867   | 20 119      | 807  | 309       | 276                       | 33                         | 498                    | 30 060  | 19 810      | 872           | 694        |  |
| 1963 Dez.   | 31) 34 529   | 31) 23 594  | 790  | 455       | 417                       | 38                         | 335                    | 31) 33 739  | 31) 23 139  | 865           | 707        |  |
| 1964 Dez.   | 32) 40 476   | 32) 28 573  | 983  | 32) 675   | 640                       | 35                         | 308                    | 39 493  | 27 898      | 1 408         | 1 013      |  |
| 1965 Dez.   | 47 530   | 34 254      | 1 989  | 732       | 699                       | 33                         | 1 257                  | 45 541  | 33 522      | 2 041         | 1 776      |  |
| 1966 Dez.   | 35) 53 964   | 36) 39 287  | 3 047  | 909       | 874                       | 35                         | 2 138                  | 35) 50 917  | 36) 38 378  | 3 671         | 3 221      |  |
| 1967 Dez.   | 67 892   | 45 468      | 7 674  | 709       | 679                       | 30                         | 6 965                  | 60 218  | 44 759      | 5 906         | 3 662      |  |
| 1968 März   | 73 007   | 47 956      | 9 439  | 640       | 604                       | 36                         | 8 799                  | 63 568  | 47 316      | 6 227         | 3 692      |  |
| Juni  | 74 908   | 49 860      | 9 278  | 661       | 620                       | 41                         | 8 617                  | 65 630  | 49 199      | 6 147         | 3 678      |  |
| Sept.   | 77 890   | 52 587      | 9 278  | 715       | 675                       | 40                         | 8 563                  | 68 612  | 51 872      | 6 115         | 3 612      |  |
| Dez. 40)  | 79 061   | 54 025      | 8 820  | 853       | 809                       | 44                         | 7 967                  | 70 241  | 53 172      | 6 161         | 3 556      |  |
| Dez. 40)  | 74 330   | 49 268      | 8 749  | 782       | 750                       | 32                         | 7 967                  | 65 581  | 48 486      | 5 536         | 2 954      |  |
| 1969 Jan.   | 75 696   | 50 612      | 8 896  | 1 136     | 1 105                     | 31                         | 7 760                  | 66 800  | 49 476      | 5 516         | 2 938      |  |
| Febr.   | 76 857   | 51 950      | 8 975  | 1 341     | 1 304                     | 37                         | 7 634                  | 67 882  | 50 609      | 5 527         | 2 935      |  |
| März  | 75 650   | 51 920      | 7 544  | 1 053     | 1 022                     | 31                         | 6 491                  | 68 106  | 50 867      | 5 454         | 2 835      |  |
| April   | 75 786   | 51 818      | 7 507  | 913       | 883                       | 30                         | 6 594                  | 68 279  | 50 905      | 5 630         | 2 818      |  |
| Mai   | 75 911   | 52 204      | 7 343  | 954       | 919                       | 35                         | 6 389                  | 68 568  | 51 250      | 5 657         | 2 879      |  |
| Juni  | 75 123   | 52 553      | 6 526  | 1 014     | 977                       | 37                         | 5 512                  | 68 597  | 51 539      | 5 412         | 2 788      |  |
| Juli  | 74 450   | 53 024      | 5 478  | 978       | 941                       | 37                         | 4 500                  | 68 972  | 52 046      | 5 465         | 2 786      |  |
| Aug.  | 75 608   | 54 205      | 5 143  | 1 095     | 1 059                     | 36                         | 4 048                  | 70 465  | 53 110      | 5 841         | 2 803      |  |
| Sept.   | 76 428   | 54 746      | 5 241  | 999       | 962                       | 37                         | 4 242                  | 71 187  | 53 747      | 5 893         | 2 805      |  |
| Okt.  | 77 048   | 55 807      | 4 545  | 1 023     | 992                       | 31                         | 3 522                  | 72 503  | 54 784      | 6 129         | 2 884      |  |
| Nov.  | 42) 77 009   | 42) 56 420  | 3 960  | 1 045     | 1 018                     | 27                         | 2 915                  | 42) 73 049  | 42) 55 375  | 6 052         | 2 959      |  |
| Dez.  | 75 714   | 56 500      | 2 644  | 725       | 690                       | 35                         | 1 919                  | 73 070  | 55 775      | 5 901         | 2 988      |  |
| 1970 Jan.   | 76 607   | 57 977      | 2 446  | 865       | 829                       | 36                         | 1 581                  | 74 161  | 57 112      | 5 792         | 2 915      |  |
| Febr.   | 76 210   | 58 040      | 2 148  | 814       | 779                       | 35                         | 1 334                  | 74 062  | 57 226      | 5 594         | 2 884      |  |
| März  | 76 761   | 58 546      | 2 310  | 824       | 798                       | 26                         | 1 486                  | 74 471  | 57 722      | 5 387         | 2 735      |  |
| April p)  | 77 249   | 58 810      | 2 200  | 713       | 694                       | 19                         | 1 487                  | 75 049  | 58 097      | ...           | 2 771      |  |

Anmerkungen \*, 1 bis 3 s. Tab. III, 4. - 4 - 168  
Mio DM. - 5 - 75 Mio DM. - 6 - 93 Mio DM. -  
7 + 75 Mio DM. - 8 + 313 Mio DM. - 9 + 129

Mio DM. - 10 + 184 Mio DM. - 11 - 313 Mio DM. -  
12 - 1 757 Mio DM. - 13 + 1 444 Mio DM. - 14 - 85  
Mio DM. - 15 - 205 Mio DM. - 16 + 185 Mio DM. -

17 - 65 Mio DM. - 18 - 79 Mio DM. - 19 - 132  
Mio DM. - 20 + 132 Mio DM. - 21 - 310 Mio DM. -  
22 + 310 Mio DM. - 23 - 197 Mio DM. - 24 - 67

|                             |                          |                       |   | langfristig   |  |                             |                       |   |                                     |                     |
|-----------------------------|--------------------------|-----------------------|---|---|--|-----------------------------|-----------------------|---|-------------------------------------|---------------------|
| Buchkredite und Darlehen 2) | Wechseldiskontkredite 1) | durchlaufende Kredite | Wertpapiere (ohne Bankschuldverschreibungen) 3) | insgesamt mit Wertpapierbeständen(n), Ausgleichs- und Deckungsforderungen | ohne Ausgleichs- und Deckungsforderungen | Buchkredite und Darlehen 2) | durchlaufende Kredite | Wertpapiere (ohne Bankschuldverschreibungen) 3) | Ausgleichs- und Deckungsforderungen | Stand am Monatsende |
| 16 297                      | .                        | 542                   | 480   | 115 714   | 109 989                                  | 94 547                      | 15 442                | 5 725   | —                                   | 1962 Dez.           |
| 7) 18 897                   | .                        | 639                   | 609   | 4) 131 153  | 4) 125 123                               | 4) 108 246                  | 16 877                | 6 030   | —                                   | 1963 Dez.           |
| 9) 21 098                   | .                        | 10) 682               | 665   | 11) 148 697   | 11) 141 961                              | 12) 122 084                 | 19 877                | 6 736   | —                                   | 1964 Dez.           |
| 24 829                      | .                        | 488                   | 658   | 14) 165 988   | 15) 158 595                              | 15) 136 652                 | 16) 21 943            | 7 393   | —                                   | 1965 Dez.           |
| 18) 28 601                  | .                        | 20) 690               | 598   | 18) 178 533   | 171 054                                  | 21) 147 451                 | 22) 23 603            | 7 479   | —                                   | 1966 Dez.           |
| 29 683                      | .                        | 613                   | 1 162   | 25) 193 135   | 185 882                                  | 26) 161 311                 | 27) 24 571            | 7 253   | —                                   | 1967 Dez.           |
| 29 422                      | .                        | 613                   | 1 195   | 197 633   | 189 730                                  | 165 000                     | 24 730                | 7 903   | —                                   | 1968 März           |
| 30 726                      | .                        | 684                   | 1 284   | 201 984   | 193 603                                  | 168 677                     | 24 926                | 8 381   | —                                   | Juni                |
| 29) 30 489                  | .                        | 688                   | 1 472   | 30) 207 626   | 30) 198 964                              | 30) 173 905                 | 25 059                | 8 862   | —                                   | Sept.               |
| 30 863                      | .                        | 680                   | 1 617   | 215 792   | 206 258                                  | 180 876                     | 25 382                | 9 534   | —                                   | Dez. 40)            |
| 27 801                      | 3 817                    | 666                   | 1 602   | 219 605   | 210 462                                  | 185 207                     | 25 255                | 9 143   | —                                   | Dez. 40)            |
| 27 439                      | 4 014                    | 626                   | 1 557   | 221 505   | 212 017                                  | 186 710                     | 25 307                | 9 488   | —                                   | 1969 Jan.           |
| 27 390                      | 3 991                    | 642                   | 1 476   | 223 599   | 213 788                                  | 188 529                     | 25 259                | 9 811   | —                                   | Febr.               |
| 27 647                      | 4 129                    | 661                   | 1 487   | 225 094   | 214 966                                  | 189 646                     | 25 320                | 10 128  | —                                   | März                |
| 27 901                      | 4 218                    | 641                   | 1 618   | 226 855   | 217 102                                  | 191 673                     | 25 429                | 9 753   | —                                   | April               |
| 27 996                      | 4 252                    | 636                   | 1 662   | 228 538   | 218 937                                  | 193 445                     | 25 492                | 9 601   | —                                   | Mai                 |
| 28 658                      | 4 320                    | 576                   | 1 657   | 230 445   | 220 526                                  | 195 044                     | 25 482                | 9 919   | —                                   | Juni                |
| 28 757                      | 4 377                    | 602                   | 1 667   | 233 256   | 223 208                                  | 197 727                     | 25 481                | 10 048  | —                                   | Juli                |
| 28 917                      | 4 405                    | 629                   | 1 798   | 235 650   | 225 771                                  | 200 289                     | 25 482                | 9 879   | —                                   | Aug.                |
| 28 980                      | 4 429                    | 654                   | 1 826   | 237 323   | 227 350                                  | 201 880                     | 25 470                | 9 973   | —                                   | Sept.               |
| 29 441                      | 4 432                    | 654                   | 1 872   | 240 131   | 229 849                                  | 204 333                     | 25 516                | 10 282  | —                                   | Okt.                |
| 30 268                      | 4 467                    | 654                   | 1 803   | 41) 242 811   | 41) 232 557                              | 41) 206 942                 | 25 615                | 10 254  | —                                   | Nov.                |
| 31 580                      | 4 650                    | 711                   | 1 692   | 245 753   | 235 411                                  | 209 944                     | 25 467                | 10 342  | —                                   | Dez.                |
| 31 633                      | 4 675                    | 599                   | 1 666   | 247 576   | 237 161                                  | 43) 211 393                 | 44) 25 768            | 10 415  | —                                   | 1970 Jan.           |
| 31 941                      | 4 753                    | 594                   | 1 621   | 248 992   | 238 509                                  | 212 676                     | 25 833                | 10 483  | —                                   | Febr.               |
| 32 643                      | 4 773                    | 556                   | 1 564   | 250 199   | 239 353                                  | 213 516                     | 25 837                | 10 846  | —                                   | März                |
| 33 035                      | 4 915                    | 596                   | ...   | ...   | 240 814                                  | 214 908                     | 25 906                | ...   | —                                   | April p)            |
| 688                         | —                        | 6                     | 178   | 29 188  | 19 116                                   | 18 758                      | 358                   | 2 089   | 7 983                               | 1962 Dez.           |
| 699                         | —                        | 8                     | 158   | 31) 32 874  | 31) 22 432                               | 31) 21 996                  | 436                   | 2 300   | 8 142                               | 1963 Dez.           |
| 992                         | —                        | 21                    | 395   | 38 085  | 26 885                                   | 33) 26 237                  | 34) 648               | 2 811   | 8 389                               | 1964 Dez.           |
| 1 757                       | —                        | 19                    | 265   | 43 500  | 31 748                                   | 30 904                      | 842                   | 3 198   | 8 556                               | 1965 Dez.           |
| 3 197                       | —                        | 24                    | 450   | 35) 47 246  | 36) 35 157                               | 37) 33 736                  | 38) 1 421             | 3 348   | 8 741                               | 1966 Dez.           |
| 3 632                       | —                        | 30                    | 2 244   | 54 312  | 41 097                                   | 39 469                      | 1 628                 | 4 365   | 8 850                               | 1967 Dez.           |
| 3 663                       | —                        | 29                    | 2 535   | 57 341  | 43 624                                   | 41 966                      | 1 658                 | 4 799   | 8 918                               | 1968 März           |
| 3 650                       | —                        | 28                    | 2 469   | 59 483  | 45 521                                   | 43 810                      | 1 711                 | 5 088   | 8 874                               | Juni                |
| 3 588                       | —                        | 24                    | 2 503   | 62 497  | 48 260                                   | 46 505                      | 1 755                 | 5 465   | 8 772                               | Sept.               |
| 3 527                       | —                        | 29                    | 2 605   | 64 080  | 49 616                                   | 47 844                      | 1 772                 | 5 794   | 8 670                               | Dez. 40)            |
| 2 948                       | —                        | 6                     | 2 582   | 60 045  | 45 532                                   | 43 808                      | 1 724                 | 5 841   | 8 672                               | Dez. 40)            |
| 2 932                       | —                        | 6                     | 2 578   | 61 284  | 46 538                                   | 44 812                      | 1 728                 | 6 033   | 8 713                               | 1969 Jan.           |
| 2 930                       | —                        | 5                     | 2 592   | 62 355  | 47 674                                   | 45 954                      | 1 720                 | 5 969   | 8 712                               | Febr.               |
| 2 830                       | —                        | 5                     | 2 619   | 62 652  | 48 032                                   | 46 297                      | 1 735                 | 5 900   | 8 720                               | März                |
| 2 813                       | —                        | 5                     | 2 812   | 62 649  | 48 087                                   | 46 340                      | 1 747                 | 5 830   | 8 732                               | April               |
| 2 874                       | —                        | 5                     | 2 778   | 62 911  | 48 371                                   | 46 615                      | 1 758                 | 5 825   | 8 715                               | Mal                 |
| 2 784                       | —                        | 4                     | 2 624   | 63 185  | 48 751                                   | 46 974                      | 1 777                 | 5 823   | 8 611                               | Juni                |
| 2 783                       | —                        | 3                     | 2 679   | 63 507  | 49 260                                   | 47 479                      | 1 781                 | 5 782   | 8 465                               | Juli                |
| 2 798                       | —                        | 5                     | 3 038   | 64 624  | 50 307                                   | 48 513                      | 1 794                 | 5 868   | 8 449                               | Aug.                |
| 2 800                       | —                        | 5                     | 3 088   | 65 294  | 50 942                                   | 49 148                      | 1 794                 | 5 904   | 8 448                               | Sept.               |
| 2 879                       | —                        | 5                     | 3 245   | 66 374  | 51 900                                   | 50 113                      | 1 787                 | 6 020   | 8 454                               | Okt.                |
| 2 883                       | —                        | 76                    | 3 093   | 42) 66 997  | 42) 52 416                               | 42) 50 616                  | 1 800                 | 6 128   | 8 453                               | Nov.                |
| 2 964                       | —                        | 24                    | 2 913   | 67 169  | 52 787                                   | 50 984                      | 1 803                 | 6 064   | 8 318                               | Dez.                |
| 2 911                       | —                        | 4                     | 2 877   | 68 369  | 54 197                                   | 52 399                      | 1 798                 | 5 846   | 8 326                               | 1970 Jan.           |
| 2 880                       | —                        | 4                     | 2 710   | 68 468  | 54 342                                   | 52 541                      | 1 801                 | 5 811   | 8 315                               | Febr.               |
| 2 732                       | —                        | 3                     | 2 652   | 69 084  | 54 987                                   | 53 170                      | 1 817                 | 5 786   | 8 311                               | März                |
| 2 742                       | —                        | 29                    | ...   | ...   | 55 326                                   | 53 521                      | 1 805                 | ...   | 8 304                               | April p)            |

Mio DM. — 25 — 170 Mio DM. — 26 + 220 Mio DM. — 27 — 260 Mio DM. — 28 — 130 Mio DM. — 29 — 60 Mio DM. — 30 + 60 Mio DM. — 31 + 168 Mio DM. —

32 — 122 Mio DM. — 33 — 84 Mio DM. — 34 + 84 Mio DM. — 35 + 79 Mio DM. — 36 + 159 Mio DM. — 37 — 261 Mio DM. — 38 + 420 Mio DM. — 39 — 80

Mio DM. — 40 Vgl. Anm. \* — 41 + 213 Mio DM. — 42 — 213 Mio DM. — 43 — 297 Mio DM. — 44 + 297 Mio DM. — p Vorläufig.

### III. Kreditinstitute

## 6. Einlagen und aufgenommene Kredite von Nichtbanken nach Befristung und Arten \*)

Mio DM

| Stand am Monatsende            | Einlagen und aufgenommene Kredite insgesamt 1) | Sichteinlagen |                |                   | Termingelder mit Befristung von 1 Monat und darüber (ohne Sparbriefe und ohne durchlaufende Kredite) 1) 2) |                              |                            |                              |                               |                     |
|--------------------------------|--|---------------|----------------|-------------------|--|------------------------------|----------------------------|------------------------------|-------------------------------|---------------------|
|                                |  | insgesamt     | täglich fällig | bis unter 1 Monat | insgesamt  | 1 Monat bis unter 4 Jahre 2) |                            |                              |                               | 4 Jahre und darüber |
|                                |  |               |                |                   |  | insgesamt                    | 1 Monat bis unter 3 Monate | 3 Monate bis 1 Jahr einschl. | über 1 Jahr bis unter 4 Jahre |                     |
| <b>Nichtbanken, gesamt</b>     |  |               |                |                   |  |                              |                            |                              |                               |                     |
| 1962 Dez.                      | 190 905  | 40 083        | .              | .                 | 64 126   | 25 638                       | 4 192                      | 9 678                        | 11 768                        | 38 488              |
| 1963 Dez.                      | 3) 212 408                                     | 43 345        | .              | .                 | 6) 69 345  | 3) 27 358                    | 4 664                      | 3) 10 176                    | 12 518                        | 41 987              |
| 1964 Dez.                      | 4) 233 499                                     | 5) 46 292     | .              | .                 | 6) 71 230  | 28 217                       | 5 291                      | 9 661                        | 13 265                        | 6) 43 013           |
| 1965 Dez.                      | 258 110  | 8) 50 174     | .              | .                 | 9) 73 365  | 10) 28 764                   | 5 207                      | 11) 8 820                    | 12) 14 737                    | 44 601              |
| 1966 Dez.                      | 14) 265 813                                    | 49 905        | .              | .                 | 15) 79 652   | 34 033                       | 4 638                      | 16 311                       | 13 084                        | 15) 45 619          |
| 1967 Dez.                      | 319 856  | 57 580        | .              | .                 | 17) 86 100   | 40 004                       | 7 849                      | 18 084                       | 14 071                        | 17) 46 096          |
| 1968 März                      | 322 109  | 51 157        | .              | .                 | 88 103   | 42 386                       | 5 391                      | 20 853                       | 16 142                        | 45 717              |
| Juni                           | 330 709  | 54 595        | .              | .                 | 89 840   | 44 415                       | 5 730                      | 21 745                       | 16 940                        | 45 425              |
| Sept.                          | 339 346  | 56 185        | .              | .                 | 92 387   | 46 670                       | 6 300                      | 22 973                       | 17 397                        | 45 717              |
| Dez. 24)                       | 19) 361 243                                    | 62 409        | .              | .                 | 19) 98 334   | 52 905                       | 9 655                      | 25 861                       | 17 389                        | 19) 45 429          |
| Dez. 24)                       | 365 364  | 62 298        | 61 475         | 823               | 101 912  | 49 400                       | 9 756                      | 31 257                       | 8 387                         | 52 512              |
| 1969 Jan.                      | 364 464  | 56 152        | 55 819         | 333               | 104 301  | 50 905                       | 8 874                      | 33 453                       | 8 578                         | 53 396              |
| Febr.                          | 367 805  | 55 987        | 55 660         | 327               | 105 636  | 51 269                       | 8 090                      | 34 720                       | 8 459                         | 54 367              |
| März                           | 367 940  | 56 179        | 55 748         | 431               | 104 284  | 50 096                       | 6 608                      | 35 343                       | 8 145                         | 54 188              |
| April                          | 371 249  | 56 821        | 56 589         | 232               | 105 553  | 51 263                       | 7 230                      | 35 796                       | 8 237                         | 54 290              |
| Mal                            | 380 800  | 59 769        | 59 416         | 353               | 110 828  | 56 029                       | 9 195                      | 38 480                       | 8 354                         | 54 799              |
| Juni                           | 380 134  | 60 622        | 60 105         | 517               | 108 045  | 53 076                       | 7 329                      | 37 654                       | 8 093                         | 54 969              |
| Juli                           | 381 117  | 60 465        | 60 070         | 395               | 107 882  | 52 851                       | 8 343                      | 36 316                       | 8 192                         | 55 031              |
| Aug.                           | 385 215  | 61 649        | 61 074         | 575               | 109 031  | 53 495                       | 8 127                      | 37 309                       | 8 059                         | 55 536              |
| Sept.                          | 389 586  | 61 950        | 61 465         | 485               | 112 211  | 56 639                       | 8 547                      | 40 127                       | 7 965                         | 55 572              |
| Okt.                           | 392 164  | 61 849        | 61 122         | 727               | 113 434  | 57 548                       | 9 749                      | 39 877                       | 7 922                         | 55 886              |
| Nov.                           | 394 186  | 65 727        | 64 843         | 884               | 111 037  | 54 763                       | 9 708                      | 37 325                       | 7 730                         | 56 274              |
| Dez.                           | 405 917  | 66 481        | 64 620         | 1 861             | 114 888  | 58 395                       | 15 335                     | 35 405                       | 7 655                         | 56 493              |
| 1970 Jan.                      | 401 358  | 60 622        | 59 904         | 718               | 25) 114 095  | 57 775                       | 15 911                     | 34 131                       | 7 733                         | 25) 56 320          |
| Febr.                          | 404 330  | 60 489        | 59 983         | 506               | 115 554  | 58 869                       | 15 925                     | 35 679                       | 7 265                         | 56 685              |
| März                           | 402 878  | 60 693        | 60 126         | 567               | 113 523  | 56 542                       | 14 767                     | 34 675                       | 7 100                         | 56 981              |
| April p)                       | 405 875  | 60 375        | ...            | ...               | ...  | ...                          | ...                        | ...                          | ...                           | ...                 |
| <b>Inländische Nichtbanken</b> |  |               |                |                   |  |                              |                            |                              |                               |                     |
| 1962 Dez.                      | 188 392  | 38 831        | .              | .                 | 63 359   | 25 193                       | 4 104                      | 9 534                        | 11 555                        | 38 166              |
| 1963 Dez.                      | 209 417  | 41 981        | .              | .                 | 68 335   | 26 748                       | 4 571                      | 9 995                        | 12 182                        | 41 587              |
| 1964 Dez.                      | 4) 230 443                                     | 5) 44 896     | .              | .                 | 6) 70 352  | 27 776                       | 5 228                      | 9 604                        | 12 944                        | 6) 42 576           |
| 1965 Dez.                      | 254 742  | 8) 48 592     | .              | .                 | 20) 72 593   | 21) 28 396                   | 5 155                      | 8 687                        | 14 554                        | 44 197              |
| 1966 Dez.                      | 14) 282 285                                    | 48 439        | .              | .                 | 15) 78 840   | 33 770                       | 4 576                      | 16 233                       | 12 961                        | 15) 45 070          |
| 1967 Dez.                      | 315 995  | 56 064        | .              | .                 | 17) 85 196   | 39 653                       | 7 800                      | 17 913                       | 13 940                        | 17) 45 543          |
| 1968 März                      | 318 105  | 49 698        | .              | .                 | 87 069   | 41 902                       | 5 331                      | 20 643                       | 15 928                        | 45 167              |
| Juni                           | 326 668  | 53 115        | .              | .                 | 88 868   | 43 927                       | 5 674                      | 21 528                       | 16 727                        | 44 941              |
| Sept.                          | 335 095  | 54 710        | .              | .                 | 91 314   | 46 070                       | 6 244                      | 22 607                       | 17 219                        | 45 244              |
| Dez. 24)                       | 19) 356 516                                    | 60 595        | .              | .                 | 19) 97 225   | 52 272                       | 9 491                      | 25 595                       | 17 186                        | 19) 44 953          |
| Dez. 24)                       | 360 630  | 60 488        | 59 671         | 817               | 100 803  | 48 861                       | 9 584                      | 30 969                       | 8 308                         | 51 942              |
| 1969 Jan.                      | 360 066  | 54 561        | 54 231         | 330               | 103 277  | 50 442                       | 8 794                      | 33 140                       | 8 508                         | 52 835              |
| Febr.                          | 363 456  | 54 394        | 54 074         | 320               | 104 669  | 50 860                       | 8 039                      | 34 428                       | 8 393                         | 53 809              |
| März                           | 363 654  | 54 631        | 54 203         | 428               | 103 361  | 49 731                       | 6 555                      | 35 092                       | 8 084                         | 53 630              |
| April                          | 366 844  | 55 209        | 54 984         | 225               | 104 616  | 50 886                       | 7 172                      | 35 543                       | 8 171                         | 53 730              |
| Mal                            | 376 055  | 57 953        | 57 606         | 347               | 109 817  | 55 607                       | 9 118                      | 38 202                       | 8 287                         | 54 210              |
| Juni                           | 375 407  | 58 801        | 58 289         | 512               | 107 081  | 52 696                       | 7 297                      | 37 373                       | 8 026                         | 54 385              |
| Juli                           | 376 407  | 58 746        | 58 354         | 392               | 106 858  | 52 417                       | 8 290                      | 35 997                       | 8 130                         | 54 441              |
| Aug.                           | 380 494  | 59 928        | 59 359         | 569               | 108 063  | 53 106                       | 8 067                      | 37 041                       | 7 998                         | 54 957              |
| Sept.                          | 384 646  | 60 083        | 59 602         | 481               | 111 244  | 56 257                       | 8 469                      | 39 884                       | 7 904                         | 54 987              |
| Okt.                           | 387 370  | 60 067        | 59 345         | 722               | 112 497  | 57 185                       | 9 671                      | 39 655                       | 7 859                         | 55 312              |
| Nov.                           | 389 434  | 64 017        | 63 137         | 880               | 110 034  | 54 335                       | 9 613                      | 37 050                       | 7 672                         | 55 699              |
| Dez.                           | 400 193  | 64 352        | 62 563         | 1 789             | 113 376  | 57 446                       | 14 822                     | 35 021                       | 7 603                         | 55 930              |
| 1970 Jan.                      | 396 326  | 58 944        | 58 249         | 695               | 25) 112 771  | 56 981                       | 15 632                     | 33 641                       | 7 708                         | 25) 55 790          |
| Febr.                          | 398 768  | 58 817        | 58 345         | 472               | 113 686  | 57 627                       | 15 385                     | 35 008                       | 7 234                         | 56 059              |
| März                           | 397 427  | 59 031        | 58 512         | 519               | 111 740  | 55 382                       | 14 450                     | 33 855                       | 7 077                         | 56 358              |
| April p)                       | 400 304  | 58 710        | ...            | ...               | 114 273  | 57 601                       | 16 504                     | 34 560                       | 6 537                         | 56 672              |

\* Die Angaben weichen von den Veröffentlichungen im Monatsbericht März 1969 in mehrerer Hinsicht ab (Änderung des Kreises der erfaßten Institute, der Bankengruppengliederung sowie verschiedener Sachpositionen). Die Reihen sind — soweit möglich — vergleichbar gemacht worden. Die Differenzen

zwischen den beiden Dezember-Terminen 1968 zeigen den nicht eliminierbaren Kontinuitätsbruch (s. „Monatsberichte der Deutschen Bundesbank“, 21. Jg., Nr. 4, April 1969, „Umgestaltung der Bankenstatistik“, S. 5). In den Anmerkungen zu den einzelnen Tabellen (hier Anm. 3 ff) werden statistisch bedingte Ände-

rungen von 50 Mio DM und mehr, die nicht mit der Revision der Reihen zusammenhängen, gesondert vermerkt (Zunahme +, Abnahme —). — 1 Bis 1. Dezember-Termin 1968 ohne Verbindlichkeiten aus Namensschuldverschreibungen. — 2 Bis 1. Dezember-Termin 1968 liegt eine ent-



| Sparbriefe         |               |                     | Spareinlagen |                                  |                                  |               |                     |       | Durchlaufende Kredite | Nechrichtlich:<br>Verbindlichkeiten aus Pensionsgeschäften (soweit nicht passiviert) | Stand am Monatsende |
|--------------------|---------------|---------------------|--------------|----------------------------------|----------------------------------|---------------|---------------------|-------|-----------------------|--|---------------------|
| insgesamt          | unter 4 Jahre | 4 Jahre und darüber | insgesamt    | mit gesetzlicher Kündigungsfrist | mit vereinbarter Kündigungsfrist |               |                     |       |                       |  |                     |
|                    |               |                     |              |                                  | insgesamt                        | unter 4 Jahre | 4 Jahre und darüber |       |                       |  |                     |
| prämienbegünstigte |               | sonstige            |              |                                  |                                  |               |                     |       |                       |  |                     |
| .                  | .             | .                   | 69 873       | .                                | .                                | .             | 3 978               | .     | 16 823                | .  | 1962 Dez.           |
| .                  | .             | .                   | 81 521       | 55 197                           | 26 324                           | .             | 6 026               | .     | 18 197                | .  | 1963 Dez.           |
| .                  | .             | .                   | 94 212       | 63 067                           | 31 145                           | .             | 8 269               | .     | 7) 21 765             | .  | 1964 Dez.           |
| .                  | .             | .                   | 110 677      | 74 404                           | 36 273                           | .             | 10 397              | .     | 13) 23 894            | .  | 1965 Dez.           |
| .                  | .             | .                   | 127 112      | 83 030                           | 44 082                           | .             | 12 786              | .     | 16) 29 144            | .  | 1966 Dez.           |
| 249                | 5             | 244                 | 144 672      | 92 350                           | 52 322                           | .             | 15 213              | .     | 18) 31 255            | .  | 1967 Dez.           |
| 693                | 14            | 679                 | 150 419      | 95 613                           | 54 806                           | .             | 15 483              | .     | 31 737                | .  | 1968 März           |
| 990                | 17            | 973                 | 153 157      | 96 543                           | 56 614                           | .             | 16 254              | .     | 32 127                | .  | Juni                |
| 1 369              | 20            | 1 349               | 156 634      | 99 004                           | 57 630                           | .             | 15 587              | .     | 32 771                | .  | Sept.               |
| 1 818              | 24            | 1 794               | 165 432      | 102 613                          | 62 819                           | .             | 17 301              | .     | 33 250                | .  | Dez. 24)            |
| 1 808              | 24            | 1 784               | 166 110      | 103 016                          | 63 094                           | 43 232        | 17 355              | 2 507 | 33 236                | .  | Dez. 24)            |
| 2 209              | 25            | 2 184               | 168 374      | 104 264                          | 64 110                           | 44 458        | 16 877              | 2 775 | 33 428                | .  | 1969 Jan.           |
| 2 439              | 26            | 2 413               | 170 211      | 105 009                          | 65 202                           | 45 106        | 17 074              | 3 022 | 33 532                | .  | Febr.               |
| 2 619              | 26            | 2 593               | 171 219      | 105 026                          | 66 193                           | 45 672        | 17 328              | 3 193 | 33 639                | .  | März                |
| 2 786              | 27            | 2 759               | 172 368      | 105 309                          | 67 059                           | 46 161        | 17 570              | 3 328 | 33 721                | .  | April               |
| 2 899              | 27            | 2 872               | 173 473      | 105 587                          | 67 886                           | 46 659        | 17 797              | 3 430 | 33 831                | .  | Mal                 |
| 2 988              | 27            | 2 961               | 174 608      | 105 867                          | 68 741                           | 47 025        | 18 157              | 3 559 | 33 871                | .  | Juni                |
| 3 185              | 28            | 3 157               | 175 609      | 107 391                          | 68 218                           | 47 562        | 16 592              | 4 064 | 33 976                | .  | Juli                |
| 3 313              | 27            | 3 286               | 177 077      | 108 220                          | 68 857                           | 47 898        | 16 655              | 4 304 | 34 145                | .  | Aug.                |
| 3 425              | 29            | 3 396               | 177 777      | 108 411                          | 69 366                           | 48 009        | 16 847              | 4 510 | 34 223                | .  | Sept.               |
| 3 532              | 29            | 3 503               | 179 062      | 108 986                          | 70 074                           | 48 254        | 17 089              | 4 731 | 34 287                | .  | Okt.                |
| 3 631              | 30            | 3 601               | 179 366      | 108 822                          | 70 544                           | 48 256        | 17 342              | 4 946 | 34 425                | .  | Nov.                |
| 3 765              | 28            | 3 737               | 186 017      | 111 416                          | 74 601                           | 50 433        | 18 777              | 5 391 | 34 766                | .  | Dez.                |
| 3 956              | 28            | 3 928               | 187 472      | 112 727                          | 74 745                           | 50 920        | 17 879              | 5 946 | 26) 35 213            | .  | 1970 Jan.           |
| 4 159              | 28            | 4 133               | 188 816      | 112 712                          | 76 104                           | 51 429        | 18 090              | 6 585 | 35 312                | .  | Febr.               |
| 4 252              | 25            | 4 227               | 189 038      | 112 108                          | 76 930                           | 51 567        | 18 345              | 7 018 | 35 372                | .  | März                |
| ...                | ...           | ...                 | 189 492      | ...                              | ...                              | ...           | 18 608              | ...   | 35 414                | .  | April p)            |

|       |    |       |         |         |        |        |        |       |            |     |           |
|-------|----|-------|---------|---------|--------|--------|--------|-------|------------|-----|-----------|
| .     | .  | .     | 69 422  | .       | .      | .      | 3 978  | .     | 16 780     | .   | 1962 Dez. |
| .     | .  | .     | 80 970  | .       | .      | .      | 6 026  | .     | 18 131     | .   | 1963 Dez. |
| .     | .  | .     | 93 500  | .       | .      | .      | 8 269  | .     | 7) 21 695  | .   | 1964 Dez. |
| .     | .  | .     | 109 758 | .       | .      | .      | 10 397 | .     | 13) 23 799 | .   | 1965 Dez. |
| .     | .  | .     | 126 029 | .       | .      | .      | 12 786 | .     | 16) 28 977 | .   | 1966 Dez. |
| 249   | 5  | 244   | 143 428 | .       | .      | .      | 15 213 | .     | 18) 31 058 | .   | 1967 Dez. |
| 693   | 14 | 679   | 149 109 | .       | .      | .      | 15 483 | .     | 31 536     | .   | 1968 März |
| 990   | 17 | 973   | 151 772 | .       | .      | .      | 16 254 | .     | 31 923     | .   | Juni      |
| 1 369 | 20 | 1 349 | 155 151 | .       | .      | .      | 15 587 | .     | 32 551     | .   | Sept.     |
| 1 818 | 24 | 1 794 | 163 882 | .       | .      | .      | 17 301 | .     | 32 996     | .   | Dez. 24)  |
| 1 798 | 24 | 1 774 | 164 560 | 102 097 | 62 463 | 42 629 | 17 355 | 2 479 | 32 981     | 602 | Dez. 24)  |
| 2 194 | 25 | 2 169 | 166 829 | 103 379 | 63 450 | 43 830 | 16 877 | 2 743 | 33 205     | 570 | 1969 Jan. |
| 2 423 | 26 | 2 397 | 168 661 | 104 131 | 64 530 | 44 469 | 17 074 | 2 987 | 33 309     | 608 | Febr.     |
| 2 603 | 26 | 2 577 | 169 655 | 104 145 | 65 510 | 45 022 | 17 328 | 3 160 | 33 404     | 559 | März      |
| 2 768 | 27 | 2 741 | 170 787 | 104 413 | 66 374 | 45 510 | 17 570 | 3 294 | 33 464     | 573 | April     |
| 2 881 | 27 | 2 854 | 171 852 | 104 676 | 67 176 | 45 983 | 17 797 | 3 396 | 33 552     | 582 | Mai       |
| 2 970 | 27 | 2 943 | 172 950 | 104 939 | 68 011 | 46 335 | 18 157 | 3 519 | 33 605     | 617 | Juni      |
| 3 166 | 28 | 3 138 | 173 916 | 106 445 | 67 471 | 46 862 | 16 592 | 4 017 | 33 721     | 616 | Juli      |
| 3 294 | 27 | 3 267 | 175 342 | 107 249 | 68 093 | 47 183 | 16 655 | 4 255 | 33 867     | 604 | Aug.      |
| 3 403 | 29 | 3 374 | 176 007 | 107 419 | 68 588 | 47 285 | 16 847 | 4 456 | 33 909     | 676 | Sept.     |
| 3 510 | 29 | 3 481 | 177 281 | 107 997 | 69 284 | 47 522 | 17 089 | 4 673 | 34 015     | 763 | Okt.      |
| 3 608 | 30 | 3 578 | 177 607 | 107 850 | 69 757 | 47 529 | 17 342 | 4 886 | 34 168     | 686 | Nov.      |
| 3 739 | 28 | 3 711 | 184 209 | 110 430 | 73 779 | 49 677 | 18 777 | 5 325 | 34 517     | 737 | Dez.      |
| 3 930 | 28 | 3 902 | 185 710 | 111 763 | 73 947 | 50 189 | 17 879 | 5 879 | 26) 34 971 | 623 | 1970 Jan. |
| 4 132 | 26 | 4 106 | 187 063 | 111 767 | 75 296 | 50 696 | 18 090 | 6 510 | 35 070     | 585 | Febr.     |
| 4 225 | 25 | 4 200 | 187 299 | 111 177 | 76 122 | 50 837 | 18 345 | 6 940 | 35 132     | 511 | März      |
| 4 383 | 22 | 4 361 | 187 761 | ...     | ...    | ...    | 18 608 | ...   | 35 177     | ... | April p)  |

sprechende Gliederung nach der Befristung nicht vor. Lediglich für die Vierteljahresmonate lagen in etwa vergleichbare Angaben für die „Termeinlagen“, aber nicht für die „Aufgenommenen Gelder“ vor. — 3 + 133 Mio DM. — 4 — 183 Mio DM. — 5 — 122 Mio DM. — 6 — 1 697 Mio DM. — 7 + 1 636 Mio DM. —

8 — 92 Mio DM. — 9 + 141 Mio DM. — 10 + 92 Mio DM. — 11 — 233 Mio DM. — 12 + 325 Mio DM. — 13 — 59 Mio DM. — 14 + 2 797 Mio DM. — 15 + 58 Mio DM. — 16 + 2 739 Mio DM. — 17 + 260 Mio DM. — 18 — 260 Mio DM. — 19 — 137 Mio DM. —

20 + 105 Mio DM. — 21 + 68 Mio DM. — 22 — 239 Mio DM. — 23 + 307 Mio DM. — 24 Vgl. Anm. \*, — 25 — 297 Mio DM. — 26 + 297 Mio DM. — p Vorläufig.

### III. Kreditinstitute

## 7. Einlagen und aufgenommene Kredite von inländischen Nichtbanken nach Gläubigergruppen \*)

Mio DM

| Stand am Monatsende                               | Einlagen und aufgenommene Kredite insgesamt 1) | Sichteinlagen |                |                   | Termingelder mit Befristung von 1 Monat und darüber 1) 2)<br>(ohne Sparbriefe und ohne durchlaufende Kredite) |                           |                            |                              |                               |                     |
|---|--|---------------|----------------|-------------------|---|---------------------------|----------------------------|------------------------------|-------------------------------|---------------------|
|   |  | insgesamt     | täglich fällig | bis unter 1 Monat | Insgesamt   | 1 Monat bis unter 4 Jahre |                            |                              |                               | 4 Jahre und darüber |
|   |  |               |                |                   |   | insgesamt                 | 1 Monat bis unter 3 Monate | 3 Monate bis 1 Jahr einschl. | über 1 Jahr bis unter 4 Jahre |                     |
| <b>Inländische Unternehmen und Privatpersonen</b> |  |               |                |                   |   |                           |                            |                              |                               |                     |
| 1962 Dez.   | 114 613  | 33 601        | .              | .                 | 16 965  | 13 610                    | 2 074                      | 5 771                        | 5 765                         | 3 355               |
| 1963 Dez.   | 129 930  | 36 498        | .              | .                 | 18 689  | 14 999                    | 2 224                      | 6 286                        | 6 489                         | 3 690               |
| 1964 Dez.   | 147 282  | 39 568        | .              | .                 | 21 096  | 16 736                    | 2 529                      | 6 799                        | 7 408                         | 4 360               |
| 1965 Dez.   | 4) 168 214                                     | 5) 42 862     | .              | .                 | 6) 22 844   | 7) 18 121                 | 2 944                      | 8) 6 159                     | 9) 9 018                      | 4 723               |
| 1966 Dez.   | 188 489  | 42 993        | .              | .                 | 27 120  | 22 013                    | 2 495                      | 11 083                       | 8 435                         | 5 107               |
| 1967 Dez.   | 217 448  | 49 734        | .              | .                 | 32 565  | 27 405                    | 4 951                      | 13 266                       | 9 188                         | 5 160               |
| 1968 März   | 220 373  | 44 542        | .              | .                 | 34 818  | 29 560                    | 2 777                      | 15 419                       | 11 364                        | 5 258               |
| Juni  | 226 972  | 47 291        | .              | .                 | 35 987  | 30 714                    | 2 789                      | 15 845                       | 12 080                        | 5 273               |
| Sept.   | 233 446  | 48 701        | .              | .                 | 37 368  | 32 119                    | 3 075                      | 16 640                       | 12 404                        | 5 249               |
| Dez. 23)  | 253 814  | 53 902        | .              | .                 | 43 635  | 38 311                    | 6 246                      | 19 393                       | 12 672                        | 5 324               |
| Dez. 23)  | 262 311  | 55 420        | 54 903         | 517               | 48 044  | 37 688                    | 6 494                      | 24 444                       | 6 750                         | 10 356              |
| 1969 Jan.   | 262 589  | 50 926        | 50 664         | 262               | 50 051  | 39 403                    | 5 401                      | 26 693                       | 7 309                         | 10 648              |
| Febr.   | 264 122  | 50 336        | 50 081         | 255               | 50 360  | 39 406                    | 4 524                      | 27 700                       | 7 182                         | 10 954              |
| März  | 265 175  | 50 576        | 50 199         | 377               | 49 908  | 38 785                    | 3 513                      | 28 312                       | 6 960                         | 11 123              |
| April   | 266 940  | 51 586        | 51 410         | 176               | 51 391  | 40 131                    | 4 178                      | 28 874                       | 7 079                         | 11 260              |
| Mai   | 276 104  | 53 717        | 53 464         | 253               | 56 315  | 43 903                    | 5 882                      | 30 847                       | 7 174                         | 11 412              |
| Juni  | 275 070  | 53 994        | 53 626         | 368               | 52 754  | 41 136                    | 4 233                      | 30 043                       | 6 860                         | 11 618              |
| Juli  | 277 161  | 55 069        | 54 724         | 345               | 52 528  | 40 706                    | 5 200                      | 28 631                       | 6 875                         | 11 822              |
| Aug.  | 279 355  | 55 711        | 55 232         | 479               | 52 605  | 40 630                    | 4 639                      | 29 143                       | 6 848                         | 11 975              |
| Sept.   | 283 277  | 55 636        | 55 270         | 366               | 55 800  | 43 825                    | 5 000                      | 32 086                       | 6 739                         | 11 975              |
| Okt.  | 286 291  | 56 217        | 55 724         | 493               | 56 841  | 44 694                    | 5 995                      | 32 023                       | 6 676                         | 12 147              |
| Nov.  | 287 089  | 59 064        | 58 582         | 482               | 54 364  | 42 009                    | 5 960                      | 29 573                       | 6 476                         | 12 355              |
| Dez.  | 295 051  | 58 555        | 57 196         | 1 359             | 56 409  | 43 739                    | 10 165                     | 27 172                       | 6 402                         | 12 670              |
| 1970 Jan.   | 292 699  | 54 876        | 54 330         | 546               | 55 930  | 42 986                    | 10 447                     | 26 002                       | 6 537                         | 12 944              |
| Febr.   | 294 308  | 54 304        | 53 893         | 411               | 56 476  | 43 331                    | 10 479                     | 26 714                       | 6 138                         | 13 145              |
| März  | 293 883  | 54 565        | 54 090         | 475               | 55 327  | 42 069                    | 10 028                     | 26 071                       | 5 970                         | 13 258              |
| April p)  | 296 881  | 54 312        | ...            | ...               | 57 750  | 44 251                    | 11 926                     | 26 808                       | 5 517                         | 13 499              |
| <b>Inländische Öffentliche Haushalte</b>          |  |               |                |                   |   |                           |                            |                              |                               |                     |
| 1962 Dez.   | 73 779   | 5 230         | .              | .                 | 46 394  | 11 583                    | 2 030                      | 3 763                        | 5 790                         | 34 811              |
| 1963 Dez.   | 79 487   | 5 483         | .              | .                 | 49 646  | 11 749                    | 2 347                      | 3 709                        | 5 693                         | 37 897              |
| 1964 Dez.   | 11) 83 161                                     | 12) 5 328     | .              | .                 | 13) 49 256  | 11 040                    | 2 699                      | 2 805                        | 5 536                         | 13) 38 216          |
| 1965 Dez.   | 15) 86 528                                     | 5 730         | .              | .                 | 49 749  | 10 275                    | 2 211                      | 2 528                        | 5 536                         | 39 474              |
| 1966 Dez.   | 17) 93 796                                     | 5 446         | .              | .                 | 18) 51 720  | 11 757                    | 2 081                      | 5 150                        | 4 526                         | 18) 39 963          |
| 1967 Dez.   | 98 547   | 6 330         | .              | .                 | 20) 52 631  | 12 248                    | 2 849                      | 4 647                        | 4 752                         | 20) 40 383          |
| 1968 März   | 97 732   | 5 156         | .              | .                 | 52 251  | 12 342                    | 2 554                      | 5 224                        | 4 564                         | 39 909              |
| Juni  | 99 696   | 5 824         | .              | .                 | 52 881  | 13 213                    | 2 885                      | 5 681                        | 4 647                         | 39 668              |
| Sept.   | 101 649  | 6 009         | .              | .                 | 53 946  | 13 951                    | 3 169                      | 5 967                        | 4 815                         | 39 995              |
| Dez. 23)  | 22) 102 702                                    | 6 693         | .              | .                 | 22) 53 590  | 13 961                    | 3 245                      | 6 202                        | 4 514                         | 22) 39 629          |
| Dez. 23)  | 98 319   | 5 068         | 4 768          | 300               | 52 759  | 11 173                    | 3 090                      | 6 525                        | 1 558                         | 41 586              |
| 1969 Jan.   | 97 477   | 3 635         | 3 567          | 68                | 53 226  | 11 039                    | 3 393                      | 6 447                        | 1 199                         | 42 187              |
| Febr.   | 99 334   | 4 058         | 3 993          | 65                | 54 309  | 11 454                    | 3 515                      | 6 728                        | 1 211                         | 42 855              |
| März  | 98 479   | 4 055         | 4 004          | 51                | 53 453  | 10 946                    | 3 042                      | 6 780                        | 1 124                         | 42 507              |
| April   | 97 904   | 3 623         | 3 574          | 49                | 53 225  | 10 755                    | 2 994                      | 6 669                        | 1 092                         | 42 470              |
| Mai   | 99 951   | 4 236         | 4 142          | 94                | 54 502  | 11 704                    | 3 236                      | 7 355                        | 1 113                         | 42 798              |
| Juni  | 100 337  | 4 807         | 4 663          | 144               | 54 327  | 11 560                    | 3 064                      | 7 330                        | 1 166                         | 42 767              |
| Juli  | 99 246   | 3 630         | 3 630          | 47                | 54 330  | 11 711                    | 3 090                      | 7 366                        | 1 255                         | 42 619              |
| Aug.  | 101 139  | 4 217         | 4 127          | 90                | 55 458  | 12 476                    | 3 428                      | 7 898                        | 1 150                         | 42 982              |
| Sept.   | 101 369  | 4 447         | 4 332          | 115               | 55 444  | 12 432                    | 3 469                      | 7 798                        | 1 165                         | 43 012              |
| Okt.  | 101 079  | 3 850         | 3 621          | 229               | 55 656  | 12 491                    | 3 676                      | 7 632                        | 1 183                         | 43 165              |
| Nov.  | 102 345  | 4 953         | 4 555          | 398               | 55 670  | 12 326                    | 3 653                      | 7 477                        | 1 196                         | 43 344              |
| Dez.  | 105 142  | 5 797         | 5 367          | 430               | 56 967  | 13 707                    | 4 657                      | 7 849                        | 1 201                         | 43 260              |
| 1970 Jan.   | 103 627  | 4 068         | 3 919          | 149               | 24) 56 841  | 13 995                    | 5 185                      | 7 639                        | 1 171                         | 24) 42 846          |
| Febr.   | 104 460  | 4 513         | 4 452          | 61                | 57 210  | 14 296                    | 4 906                      | 8 294                        | 1 096                         | 42 914              |
| März  | 103 544  | 4 466         | 4 422          | 44                | 56 413  | 13 313                    | 4 422                      | 7 784                        | 1 107                         | 43 100              |
| April p)  | 103 423  | 4 398         | ...            | ...               | 56 523  | 13 350                    | 4 578                      | 7 752                        | 1 020                         | 43 173              |

Anmerkungen \*, 1 und 2 s. Tab. III, 6. — 3 Bis  
1. Dezember-Termin 1968 ist die Aufgliederung nach  
Wirtschaftssektoren nur beschränkt vergleichbar;

vgl. auch Tabelle III, 12 b) sowie Anm. \* —  
4 + 82 Mio DM. — 5 — 92 Mio DM. —  
6 + 87 Mio DM. — 7 + 68 Mio DM. —

8 — 217 Mio DM. — 9 + 285 Mio DM. —  
10 + 87 Mio DM. — 11 — 171 Mio DM. —  
12 — 122 Mio DM. — 13 — 1712 Mio DM. —

| Sparbriefe |               |                     | Spareinlagen |                                  |                                  |               |                     |       | Durchlaufende Kredite | Nachrichtlich:<br>Verbindlichkeiten aus Pensionsgeschäften (soweit nicht passiviert) | Stand am Monatsende |
|------------|---------------|---------------------|--------------|----------------------------------|----------------------------------|---------------|---------------------|-------|-----------------------|--|---------------------|
| Insgesamt  | unter 4 Jahre | 4 Jahre und darüber | insgesamt 3) | mit gesetzlicher Kündigungsfrist | mit vereinbarter Kündigungsfrist |               |                     |       |                       |  |                     |
|            |               |                     |              |                                  | insgesamt                        | unter 4 Jahre | 4 Jahre und darüber |       |                       |  |                     |
|            |               | prämienbegünstigte  | sonstige     |                                  |                                  |               |                     |       |                       |  |                     |
| .          | .             | .                   | 63 737       | .                                | .                                | .             | 3 978               | .     | 310                   | .  | 1962 Dez.           |
| .          | .             | .                   | 74 405       | 48 081                           | 26 324                           | .             | 6 026               | .     | 338                   | .  | 1963 Dez.           |
| .          | .             | .                   | 86 402       | .                                | .                                | .             | 8 269               | .     | 216                   | .  | 1964 Dez.           |
| .          | .             | .                   | 102 266      | .                                | .                                | .             | 10 397              | 10)   | 240                   | .  | 1965 Dez.           |
| .          | .             | .                   | 118 087      | .                                | .                                | .             | 12 786              | .     | 289                   | .  | 1966 Dez.           |
| 249        | 5             | 244                 | 134 582      | .                                | .                                | .             | 15 213              | .     | 318                   | .  | 1967 Dez.           |
| 693        | 14            | 679                 | 139 964      | .                                | .                                | .             | 15 483              | .     | 356                   | .  | 1968 März           |
| 990        | 17            | 973                 | 142 347      | .                                | .                                | .             | 16 254              | .     | 357                   | .  | Juni                |
| 1 369      | 20            | 1 349               | 145 651      | .                                | .                                | .             | 15 587              | .     | 357                   | .  | Sept.               |
| 1 818      | 24            | 1 794               | 154 073      | .                                | .                                | .             | 17 301              | .     | 386                   | .  | Dez. 23)            |
| 1 714      | 24            | 1 690               | 156 763      | 98 603                           | 58 160                           | 38 610        | 17 355              | 2 195 | 370                   | .  | Dez. 23)            |
| 2 098      | 25            | 2 073               | 159 072      | 99 935                           | 59 137                           | 39 792        | 16 877              | 2 468 | 442                   | .  | 1969 Jan.           |
| 2 319      | 26            | 2 293               | 160 713      | 100 664                          | 60 049                           | 40 306        | 17 074              | 2 669 | 394                   | .  | Febr.               |
| 2 491      | 26            | 2 465               | 161 744      | 100 737                          | 61 007                           | 40 850        | 17 328              | 2 829 | 456                   | .  | März                |
| 2 626      | 27            | 2 599               | 162 896      | 101 051                          | 61 845                           | 41 315        | 17 570              | 2 960 | 441                   | .  | April               |
| 2 738      | 27            | 2 711               | 163 881      | 101 319                          | 62 562                           | 41 715        | 17 797              | 3 050 | 453                   | .  | Mal                 |
| 2 826      | 27            | 2 799               | 165 060      | 101 659                          | 63 401                           | 42 102        | 18 157              | 3 142 | 436                   | .  | Juni                |
| 3 019      | 28            | 2 991               | 166 091      | 103 213                          | 62 878                           | 42 698        | 16 592              | 3 588 | 454                   | .  | Juli                |
| 3 142      | 27            | 3 115               | 167 416      | 103 958                          | 63 458                           | 43 019        | 16 655              | 3 784 | 481                   | .  | Aug.                |
| 3 250      | 29            | 3 221               | 168 161      | 104 196                          | 63 965                           | 43 143        | 16 847              | 3 975 | 490                   | .  | Sept.               |
| 3 357      | 29            | 3 328               | 169 433      | 104 803                          | 64 630                           | 43 368        | 17 089              | 4 173 | 443                   | .  | Okt.                |
| 3 455      | 30            | 3 425               | 169 771      | 104 681                          | 65 090                           | 43 379        | 17 342              | 4 369 | 435                   | .  | Nov.                |
| 3 575      | 28            | 3 547               | 176 104      | 107 152                          | 68 952                           | 45 407        | 18 777              | 4 768 | 408                   | .  | Dez.                |
| 3 768      | 28            | 3 738               | 177 701      | 108 439                          | 69 262                           | 46 056        | 17 879              | 5 327 | 426                   | .  | 1970 Jan.           |
| 3 967      | 26            | 3 941               | 179 086      | 108 485                          | 70 601                           | 46 576        | 18 090              | 5 935 | 475                   | .  | Febr.               |
| 4 060      | 25            | 4 035               | 179 470      | 108 004                          | 71 466                           | 46 772        | 18 345              | 6 349 | 461                   | .  | März                |
| 4 219      | 22            | 4 197               | 180 134      | ...                              | ...                              | ...           | 18 608              | ...   | 466                   | .  | April p)            |
| .          | .             | .                   | 5 685        | .                                | .                                | .             | .                   | —     | 16 470                | .  | 1962 Dez.           |
| .          | .             | .                   | 6 565        | 6 565                            | .                                | .             | .                   | —     | 17 793                | .  | 1963 Dez.           |
| .          | .             | .                   | 7 098        | .                                | .                                | .             | .                   | 14)   | 21 479                | .  | 1964 Dez.           |
| .          | .             | .                   | 7 490        | .                                | .                                | .             | .                   | 16)   | 23 559                | .  | 1965 Dez.           |
| .          | .             | .                   | 7 942        | .                                | .                                | .             | .                   | 19)   | 28 688                | .  | 1966 Dez.           |
| .          | .             | .                   | 8 846        | .                                | .                                | .             | .                   | 21)   | 30 740                | .  | 1967 Dez.           |
| .          | .             | .                   | 9 145        | .                                | .                                | .             | .                   | —     | 31 180                | .  | 1968 März           |
| .          | .             | .                   | 9 425        | .                                | .                                | .             | .                   | —     | 31 566                | .  | Juni                |
| .          | .             | .                   | 9 500        | .                                | .                                | .             | .                   | —     | 32 194                | .  | Sept.               |
| .          | .             | .                   | 9 809        | .                                | .                                | .             | .                   | —     | 32 610                | .  | Dez. 23)            |
| 84         | —             | 84                  | 7 797        | 3 494                            | 4 303                            | 4 019         | —                   | 284   | 32 611                | .  | Dez. 23)            |
| 96         | —             | 96                  | 7 757        | 3 444                            | 4 313                            | 4 038         | —                   | 275   | 32 763                | .  | 1969 Jan.           |
| 104        | —             | 104                 | 7 948        | 3 467                            | 4 481                            | 4 163         | —                   | 318   | 32 915                | .  | Febr.               |
| 112        | —             | 112                 | 7 911        | 3 408                            | 4 503                            | 4 172         | —                   | 331   | 32 948                | .  | März                |
| 142        | —             | 142                 | 7 891        | 3 362                            | 4 529                            | 4 195         | —                   | 334   | 33 023                | .  | April               |
| 143        | —             | 143                 | 7 971        | 3 357                            | 4 614                            | 4 268         | —                   | 346   | 33 099                | .  | Mal                 |
| 144        | —             | 144                 | 7 890        | 3 280                            | 4 610                            | 4 233         | —                   | 377   | 33 169                | .  | Juni                |
| 147        | —             | 147                 | 7 825        | 3 232                            | 4 593                            | 4 164         | —                   | 429   | 33 267                | .  | Juli                |
| 152        | —             | 152                 | 7 926        | 3 291                            | 4 635                            | 4 164         | —                   | 471   | 33 386                | .  | Aug.                |
| 153        | —             | 153                 | 7 846        | 3 223                            | 4 623                            | 4 142         | —                   | 481   | 33 479                | .  | Sept.               |
| 153        | —             | 153                 | 7 848        | 3 194                            | 4 654                            | 4 154         | —                   | 500   | 33 572                | .  | Okt.                |
| 153        | —             | 153                 | 7 836        | 3 169                            | 4 667                            | 4 150         | —                   | 517   | 33 733                | .  | Nov.                |
| 164        | —             | 164                 | 8 105        | 3 278                            | 4 827                            | 4 270         | —                   | 557   | 34 109                | .  | Dez.                |
| 164        | —             | 164                 | 8 009        | 3 324                            | 4 685                            | 4 133         | —                   | 552   | 34 545                | .  | 1970 Jan.           |
| 165        | —             | 165                 | 7 977        | 3 282                            | 4 695                            | 4 120         | —                   | 575   | 34 595                | .  | Febr.               |
| 165        | —             | 165                 | 7 829        | 3 173                            | 4 656                            | 4 065         | —                   | 591   | 34 671                | .  | März                |
| 164        | —             | 164                 | 7 627        | ...                              | ...                              | ...           | —                   | ...   | 34 711                | .  | April p)            |

14 + 1 663 Mio DM. — 15 — 128 Mio DM. —  
16 — 146 Mio DM. — 17 + 2 797 Mio DM. —

18 + 58 Mio DM. — 19 + 2 739 Mio DM. —  
20 + 260 Mio DM. — 21 — 260 Mio DM. —

22 — 137 Mio DM. — 23 Vgl. Anm. \* — 24 — 297  
Mio DM. — 25 + 297 Mio DM. — p Vorläufig.

### III. Kreditinstitute

## 8. Aktiva der Bankengruppen \*) Inlands- und Auslandsaktiva

Mio DM

| Stand am Monatsende   | Zahl der berichtenden Institute | Geschäftsvolumen 1) | Barreserve |  | Schecks und Inkassopapiere 2) | Kredite an Kreditinstitute 3) |                             |                       |                       |                           | Kredite an Nichtbanken |           |   |
|---|---------------------------------|---------------------|------------|--|-------------------------------|-------------------------------|-----------------------------|-----------------------|-----------------------|---------------------------|------------------------|-----------|---|
|   |                                 |                     | insgesamt  | darunter Guthaben bei der Deutschen Bundesbank |                               | insgesamt                     | Guthaben und Darlehen 3) 4) | Wechseldiskontkredite | durchlaufende Kredite | Bankschuldverreibungen 5) | insgesamt              | insgesamt | Buchkredite und (ohne durchlaufende) bis 1 Jahr einschl. 6) |
| <b>Alle Bankengruppen</b>                                     |                                 |                     |            |  |                               |                               |                             |                       |                       |                           |                        |           |   |
| 1970 Febr.  | 3 684                           | 736 751             | 20 019     | 16 831   | 1 567                         | 197 097                       | 124 348                     | 10 807                | 10 599                | 51 343                    | 497 347                | 389 151   | 73 431  |
| März  | 3 683                           | 735 151             | 20 611     | 17 119   | 2 094                         | 191 304                       | 118 518                     | 10 756                | 10 548                | 51 482                    | 500 443                | 393 622   | 75 560  |
| <b>Kreditbanken</b>   |                                 |                     |            |  |                               |                               |                             |                       |                       |                           |                        |           |   |
| 1970 Febr.  | 317                             | 176 250             | 7 147      | 6 134  | 712                           | 43 665                        | 33 150                      | 3 380                 | 61                    | 7 074                     | 118 843                | 82 081    | 38 069  |
| März  | 317                             | 174 751             | 6 861      | 5 628  | 969                           | 42 026                        | 31 811                      | 3 060                 | 60                    | 7 095                     | 118 927                | 83 685    | 38 764  |
| <b>Großbanken</b>   |                                 |                     |            |  |                               |                               |                             |                       |                       |                           |                        |           |   |
| 1970 Febr.  | 6                               | 74 174              | 4 156      | 3 576  | 299                           | 15 029                        | 11 229                      | 1 360                 | 3                     | 2 437                     | 51 976                 | 35 132    | 15 452  |
| März  | 6                               | 73 840              | 3 631      | 2 899  | 429                           | 14 535                        | 10 814                      | 1 294                 | 3                     | 2 424                     | 52 474                 | 36 246    | 15 937  |
| <b>Regionalbanken und sonstige Kreditbanken</b>               |                                 |                     |            |  |                               |                               |                             |                       |                       |                           |                        |           |   |
| 1970 Febr.  | 137                             | 84 473              | 2 419      | 2 042  | 334                           | 24 042                        | 18 979                      | 1 401                 | 38                    | 3 624                     | 55 328                 | 40 238    | 17 704  |
| März  | 137                             | 83 367              | 2 527      | 2 088  | 422                           | 23 172                        | 18 224                      | 1 264                 | 40                    | 3 644                     | 54 795                 | 40 604    | 17 802  |
| <b>Privatbankiers</b>   |                                 |                     |            |  |                               |                               |                             |                       |                       |                           |                        |           |   |
| 1970 Febr.  | 174                             | 17 603              | 572        | 516  | 79                            | 4 594                         | 2 942                       | 619                   | 20                    | 1 013                     | 11 539                 | 6 711     | 4 913   |
| März  | 174                             | 17 544              | 703        | 641  | 118                           | 4 319                         | 2 773                       | 502                   | 17                    | 1 027                     | 11 658                 | 6 835     | 5 025   |
| <b>Girozentralen (einschl. Deutsche Girozentrale)</b>         |                                 |                     |            |  |                               |                               |                             |                       |                       |                           |                        |           |   |
| 1970 Febr.  | 13                              | 109 578             | 550        | 480  | 296                           | 36 276                        | 27 659                      | 1 361                 | 168                   | 7 088                     | 70 251                 | 53 708    | 4 113   |
| März  | 13                              | 107 836             | 781        | 689  | 416                           | 33 304                        | 24 751                      | 1 296                 | 165                   | 7 092                     | 71 121                 | 54 742    | 4 624   |
| <b>Sparkassen</b>   |                                 |                     |            |  |                               |                               |                             |                       |                       |                           |                        |           |   |
| 1970 Febr.  | 840                             | 173 377             | 7 908      | 6 367  | 242                           | 45 962                        | 19 151                      | 1 564                 | 0                     | 25 247                    | 113 634                | 97 275    | 15 142  |
| März  | 840                             | 174 075             | 7 869      | 6 388  | 279                           | 45 575                        | 18 576                      | 1 752                 | 5                     | 25 242                    | 114 791                | 98 494    | 15 705  |
| <b>Zentralkassen (einschl. Deutsche Genossenschaftskasse)</b> |                                 |                     |            |  |                               |                               |                             |                       |                       |                           |                        |           |   |
| 1970 Febr.  | 18                              | 28 458              | 961        | 926  | 103                           | 19 702                        | 14 633                      | 945                   | 177                   | 3 947                     | 6 941                  | 2 862     | 1 044   |
| März  | 18                              | 27 153              | 1 088      | 1 050  | 168                           | 18 238                        | 13 145                      | 911                   | 176                   | 4 006                     | 6 914                  | 2 981     | 1 146   |
| <b>Kreditgenossenschaften (Schulze-Delitzsch)</b>             |                                 |                     |            |  |                               |                               |                             |                       |                       |                           |                        |           |   |
| 1970 Febr.  | 728                             | 30 599              | 1 421      | 1 134  | 127                           | 6 283                         | 4 079                       | 73                    | —                     | 2 131                     | 21 606                 | 18 138    | 7 619   |
| März  | 728                             | 30 779              | 1 502      | 1 133  | 151                           | 6 130                         | 3 887                       | 81                    | —                     | 2 162                     | 21 823                 | 18 309    | 7 653   |
| <b>Kreditgenossenschaften (Raiffeisen) 10)</b>                |                                 |                     |            |  |                               |                               |                             |                       |                       |                           |                        |           |   |
| 1970 Febr.  | 1 494                           | 24 090              | 670        | 456  | 68                            | 5 732                         | 4 298                       | 16                    | —                     | 1 418                     | 16 373                 | 14 470    | 4 763   |
| März  | 1 494                           | 24 366              | 728        | 482  | 83                            | 5 745                         | 4 284                       | 16                    | —                     | 1 445                     | 16 572                 | 14 647    | 4 827   |
| <b>Realkreditinstitute</b>                                    |                                 |                     |            |  |                               |                               |                             |                       |                       |                           |                        |           |   |
| 1970 Febr.  | 48                              | 109 281             | 10         | 9  | 3                             | 6 792                         | 6 179                       | 4                     | 109                   | 500                       | 100 821                | 89 255    | 275   |
| März  | 48                              | 109 779             | 17         | 14   | 3                             | 7 125                         | 6 494                       | 4                     | 106                   | 521                       | 101 009                | 89 442    | 293   |
| <b>Private Hypothekenbanken</b>                               |                                 |                     |            |  |                               |                               |                             |                       |                       |                           |                        |           |   |
| 1970 Febr.  | 29                              | 48 909              | 3          | 2  | 1                             | 3 646                         | 3 485                       | 4                     | 0                     | 157                       | 44 292                 | 42 064    | 165   |
| März  | 29                              | 49 504              | 12         | 10   | 2                             | 4 083                         | 3 926                       | 4                     | 0                     | 153                       | 44 443                 | 42 224    | 198   |
| <b>Öffentlich-rechtliche Grundkreditanstalten</b>             |                                 |                     |            |  |                               |                               |                             |                       |                       |                           |                        |           |   |
| 1970 Febr.  | 19                              | 60 372              | 7          | 7  | 2                             | 3 146                         | 2 694                       | —                     | 109                   | 343                       | 56 529                 | 47 191    | 110   |
| März  | 19                              | 60 275              | 5          | 4  | 1                             | 3 042                         | 2 568                       | —                     | 106                   | 368                       | 56 566                 | 47 218    | 95  |
| <b>Teilzahlungskreditinstitute</b>                            |                                 |                     |            |  |                               |                               |                             |                       |                       |                           |                        |           |   |
| 1970 Febr.  | 194                             | 7 375               | 68         | 59   | 1                             | 410                           | 324                         | 28                    | —                     | 58                        | 6 693                  | 5 524     | 1 629   |
| März  | 193                             | 7 507               | 80         | 70   | 1                             | 410                           | 335                         | 26                    | —                     | 49                        | 6 813                  | 5 618     | 1 590   |
| <b>Kreditinstitute mit Sonderaufgaben</b>                     |                                 |                     |            |  |                               |                               |                             |                       |                       |                           |                        |           |   |
| 1970 Febr.  | 17                              | 63 995              | 53         | 35   | 15                            | 28 188                        | 14 102                      | 3 108                 | 10 084                | 894                       | 33 855                 | 19 754    | 777   |
| März  | 17                              | 64 383              | 158        | 138  | 24                            | 28 329                        | 14 170                      | 3 246                 | 10 036                | 877                       | 34 000                 | 19 784    | 958   |
| <b>Postscheck- und Postsparkassenämter</b>                    |                                 |                     |            |  |                               |                               |                             |                       |                       |                           |                        |           |   |
| 1970 Febr.  | 15                              | 13 748              | 1 231      | 1 231  | —                             | 4 087                         | 773                         | 328                   | —                     | 2 986                     | 8 330                  | 6 084     | —   |
| März  | 15                              | 14 522              | 1 527      | 1 527  | —                             | 4 422                         | 1 065                       | 364                   | —                     | 2 993                     | 8 473                  | 5 920     | —   |

Anmerkungen \*, 1 bis 9 s. Tab. III, 2 Aktiva. —  
10 Teilerhebung, Gesamtzahlen s. Tab. III, 18

Kredite und Einlagen der Kreditgenossenschaften  
(Raiffeisen).

### III. Kreditinstitute

| Darlehen<br>(Kredite) 4) | Wechsel-<br>diskont-<br>kredite | durch-<br>laufende<br>Kredite | Schatz-<br>wechsel<br>und U-<br>Schätze<br>(ohne<br>Mobili-<br>sierungs-<br>Titel) | Wert-<br>papiere<br>(ohne<br>Bank-<br>schul-<br>ver-<br>schrei-<br>bungen) | Aus-<br>gleichs-<br>und<br>Dek-<br>kungs-<br>for-<br>derungen | Mobili-<br>sierungs-<br>papiere<br>(Schatz-<br>wechsel<br>und U-<br>Schätze)<br>8) | Schuld-<br>ver-<br>schrei-<br>bungen<br>eigener<br>Emissio-<br>nen | Beteili-<br>gungen | Sonstige<br>Aktiva<br>(einschl.<br>Bank-<br>gebäude)<br>9) | Nachrichtlch:       |  |  | Stand am<br>Monatsende |
|--------------------------|---------------------------------|-------------------------------|--|--|---|--|--|--------------------|--|---------------------|--|--|------------------------|
|                          |                                 |                               |  |  |   |  |  |                    |  | Wechsel-<br>bestand | Schatz-<br>wechsel<br>und U-<br>schätze<br>(einschl.<br>Mobili-<br>sierungs-<br>Titel) | Wert-<br>papiere<br>(einschl.<br>Bank-<br>schul-<br>ver-<br>schrei-<br>bungen)<br>5) |                        |
| 315 720<br>318 062       | 37 732<br>35 864                | 34 449<br>34 483              | 2 637<br>2 882   | 25 063<br>25 281   | 8 315<br>8 311  | 100<br>100   | 1 918<br>2 035   | 4 236<br>4 239     | 14 467<br>14 325   | 22 602<br>19 572    | 2 737<br>2 982   | 76 406<br>76 763   | 1970 Febr.<br>März     |
| 44 012<br>44 921         | 21 711<br>19 977                | 1 430<br>1 422                | 102<br>102   | 11 742<br>11 969   | 1 777<br>1 772  | —<br>—   | 203<br>217   | 2 220<br>2 202     | 3 460<br>3 549   | 14 036<br>11 650    | 102<br>102   | 18 816<br>19 064   | 1970 Febr.<br>März     |
| 19 680<br>20 309         | 10 104<br>9 314                 | 121<br>122                    | 84<br>84   | 5 490<br>5 663   | 1 045<br>1 045  | —<br>—   | —<br>—   | 931<br>932         | 1 783<br>1 839   | 7 344<br>6 279      | 84<br>84   | 7 927<br>8 087   | 1970 Febr.<br>März     |
| 22 534<br>22 802         | 8 625<br>7 722                  | 993<br>1 015                  | 17<br>17   | 4 772<br>4 759   | 683<br>678  | —<br>—   | 203<br>217   | 901<br>904         | 1 246<br>1 330   | 5 377<br>4 218      | 17<br>17   | 8 396<br>8 403   | 1970 Febr.<br>März     |
| 1 798<br>1 810           | 2 982<br>2 941                  | 316<br>285                    | 1<br>1   | 1 480<br>1 547   | 49<br>49  | —<br>—   | —<br>—   | 388<br>366         | 431<br>380   | 1 315<br>1 153      | 1<br>1   | 2 493<br>2 574   | 1970 Febr.<br>März     |
| 49 595<br>50 118         | 3 060<br>2 861                  | 7 742<br>7 749                | 712<br>712   | 4 543<br>4 573   | 486<br>484  | —<br>—   | 722<br>746   | 510<br>518         | 973<br>950   | 2 168<br>1 570      | 712<br>712   | 11 631<br>11 665   | 1970 Febr.<br>März     |
| 82 133<br>82 789         | 5 718<br>5 756                  | 3 818<br>3 761                | —<br>—   | 2 869<br>2 824   | 3 956<br>3 956  | —<br>—   | —<br>—   | 600<br>612         | 5 031<br>4 949   | 2 817<br>2 903      | —<br>—   | 28 116<br>28 066   | 1970 Febr.<br>März     |
| 1 818<br>1 835           | 1 443<br>1 365                  | 28<br>29                      | 669<br>614   | 1 702<br>1 688   | 237<br>237  | —<br>—   | 12<br>13   | 363<br>363         | 378<br>369   | 737<br>522          | 669<br>614   | 5 649<br>5 694   | 1970 Febr.<br>März     |
| 10 519<br>10 656         | 1 882<br>1 923                  | 154<br>150                    | 1<br>1   | 934<br>943   | 497<br>497  | —<br>—   | —<br>—   | 122<br>122         | 1 040<br>1 051   | 1 024<br>1 077      | 1<br>1   | 3 065<br>3 105   | 1970 Febr.<br>März     |
| 9 707<br>9 820           | 675<br>697                      | 275<br>275                    | —<br>—   | 567<br>567   | 386<br>386  | 0<br>0   | —<br>—   | 88<br>89           | 1 159<br>1 149   | 469<br>488          | 0<br>0   | 1 985<br>2 012   | 1970 Febr.<br>März     |
| 88 980<br>89 149         | 12<br>15                        | 10 055<br>10 046              | —<br>—   | 1 059<br>1 065   | 440<br>441  | —<br>—   | 880<br>950   | 71<br>71           | 704<br>604   | 6<br>7              | —<br>—   | 1 559<br>1 586   | 1970 Febr.<br>März     |
| 41 899<br>42 026         | 12<br>15                        | 1 231<br>1 214                | —<br>—   | 630<br>634   | 355<br>356  | —<br>—   | 620<br>657   | 7<br>7             | 340<br>300   | 6<br>7              | —<br>—   | 787<br>787   | 1970 Febr.<br>März     |
| 47 081<br>47 123         | —<br>—                          | 8 824<br>8 832                | —<br>—   | 429<br>431   | 85<br>85  | —<br>—   | 260<br>293   | 84<br>64           | 364<br>304   | —<br>—              | —<br>—   | 772<br>799   | 1970 Febr.<br>März     |
| 3 895<br>4 028           | 1 113<br>1 141                  | 2<br>0                        | 0<br>0   | 53<br>53   | 1<br>1  | —<br>—   | —<br>—   | 31<br>31           | 172<br>172   | 749<br>796          | 0<br>0   | 111<br>102   | 1970 Febr.<br>März     |
| 18 977<br>18 826         | 2 120<br>2 129                  | 10 945<br>11 051              | 10<br>10   | 841<br>840   | 185<br>186  | —<br>—   | 101<br>109   | 231<br>231         | 1 552<br>1 532   | 268<br>195          | 10<br>10   | 1 735<br>1 717   | 1970 Febr.<br>März     |
| 6 084<br>5 920           | —<br>—                          | —<br>—                        | 1 143<br>1 443   | 753<br>759   | 350<br>351  | 100<br>100   | —<br>—   | —<br>—             | —<br>—   | 328<br>364          | 1 243<br>1 543   | 3 739<br>3 752   | 1970 Febr.<br>März     |

### III. Kreditinstitute

#### 9. Passiva der Bankengruppen \*)

#### Inlands- und Auslandspassiva

Mio DM

| Stand am Monatsende   | Geschäftsvolumen 1) | Einlagen und aufgenommene Kredite von Kreditinstituten 2) |  |                       |  |                       |                        |           | Einlagen und aufgenommene Kredite von |                                |           |               |                            |                            |
|---|---------------------|---|--|-----------------------|--|-----------------------|------------------------|-----------|---------------------------------------|--------------------------------|-----------|---------------|----------------------------|----------------------------|
|   |                     | insgesamt   | Sicht- und Termingelder                        |                       |  | durchlaufende Kredite | weitergegebene Wechsel |           | insgesamt                             | Sicht-, Termin- und Spargelder |           |               |                            |                            |
|   |                     |   | insgesamt                                      | darunter              | Termingelder von 1 Monat bis unter 3 Monate 3) |                       | insgesamt              | darunter  |                                       | insgesamt                      | insgesamt | Sichteinlagen | 1 Monat bis unter 3 Monate |                            |
|   |                     |   |  |                       |  |                       |                        |           |                                       |                                |           |               |                            | eigene Akzepte im Umlauf   |
| insgesamt   | insgesamt           | darunter  | Termingelder von 1 Monat bis unter 3 Monate 3) | durchlaufende Kredite | insgesamt                                      | darunter              | insgesamt              | insgesamt | Sichteinlagen                         |                                |           |               |                            | 1 Monat bis unter 3 Monate |
| <b>Alle Bankengruppen</b>                                     |                     |   |  |                       |  |                       |                        |           |                                       |                                |           |               |                            |                            |
| 1970 Febr.  | 736 751             | 171 765   | 133 639  | 29 117                | 20 171   | 9 736                 | 28 390                 | 2 453     | 25 142                                | 404 330                        | 369 018   | 60 489        | 15 925                     |                            |
| März  | 735 151             | 168 390   | 129 224  | 31 311                | 15 112   | 9 659                 | 29 507                 | 2 459     | 26 511                                | 402 878                        | 367 506   | 60 693        | 14 767                     |                            |
| <b>Kreditbanken</b>   |                     |   |  |                       |  |                       |                        |           |                                       |                                |           |               |                            |                            |
| 1970 Febr.  | 176 250             | 56 577  | 42 430   | 15 339                | 9 512  | 1 053                 | 13 094                 | 2 039     | 10 616                                | 94 333                         | 93 895    | 22 538        | 10 568                     |                            |
| März  | 174 751             | 55 980  | 41 462   | 15 151                | 7 291  | 1 047                 | 13 471                 | 2 084     | 11 135                                | 93 032                         | 92 597    | 23 016        | 9 613                      |                            |
| <b>Großbanken</b>   |                     |   |  |                       |  |                       |                        |           |                                       |                                |           |               |                            |                            |
| 1970 Febr.  | 74 174              | 14 834  | 10 391   | 4 806                 | 1 811  | 68                    | 4 375                  | 255       | 3 886                                 | 50 062                         | 50 006    | 12 580        | 5 514                      |                            |
| März  | 73 840              | 15 065  | 10 342   | 4 732                 | 1 550  | 66                    | 4 657                  | 328       | 4 192                                 | 49 275                         | 49 216    | 12 685        | 5 004                      |                            |
| <b>Regionalbanken und sonstige Kreditbanken</b>               |                     |   |  |                       |  |                       |                        |           |                                       |                                |           |               |                            |                            |
| 1970 Febr.  | 84 473              | 33 402  | 26 895   | 8 669                 | 6 575  | 735                   | 5 772                  | 1 123     | 4 470                                 | 38 692                         | 36 396    | 7 841         | 4 142                      |                            |
| März  | 83 367              | 32 624  | 26 004   | 8 510                 | 4 857  | 753                   | 5 867                  | 1 099     | 4 669                                 | 36 224                         | 35 922    | 8 079         | 3 834                      |                            |
| <b>Privatbankiers</b>   |                     |   |  |                       |  |                       |                        |           |                                       |                                |           |               |                            |                            |
| 1970 Febr.  | 17 603              | 8 341   | 5 144  | 1 864                 | 1 128  | 250                   | 2 947                  | 661       | 2 260                                 | 7 579                          | 7 493     | 2 115         | 912                        |                            |
| März  | 17 544              | 8 291   | 5 116  | 1 909                 | 884  | 228                   | 2 947                  | 657       | 2 274                                 | 7 533                          | 7 459     | 2 252         | 775                        |                            |
| <b>Girozentralen (einschl. Deutsche Girozentrale)</b>         |                     |   |  |                       |  |                       |                        |           |                                       |                                |           |               |                            |                            |
| 1970 Febr.  | 109 578             | 42 132  | 37 440   | 6 012                 | 5 871  | 2 321                 | 2 371                  | 118       | 2 158                                 | 24 310                         | 18 721    | 2 566         | 1 419                      |                            |
| März  | 107 836             | 39 950  | 34 920   | 7 832                 | 3 682  | 2 311                 | 2 719                  | 132       | 2 544                                 | 23 452                         | 17 849    | 2 330         | 1 147                      |                            |
| <b>Sparkassen</b>   |                     |   |  |                       |  |                       |                        |           |                                       |                                |           |               |                            |                            |
| 1970 Febr.  | 173 377             | 12 745  | 5 950  | 890                   | 379  | 2 266                 | 4 529                  | 68        | 4 282                                 | 150 336                        | 148 784   | 21 791        | 2 853                      |                            |
| März  | 174 075             | 12 982  | 6 096  | 1 122                 | 283  | 2 216                 | 4 670                  | 65        | 4 438                                 | 150 255                        | 148 705   | 21 567        | 2 829                      |                            |
| <b>Zentralkassen (einschl. Deutsche Genossenschaftskasse)</b> |                     |   |  |                       |  |                       |                        |           |                                       |                                |           |               |                            |                            |
| 1970 Febr.  | 28 458              | 22 263  | 20 279   | 3 730                 | 3 240  | 179                   | 1 805                  | 154       | 1 645                                 | 3 304                          | 3 278     | 361           | 132                        |                            |
| März  | 27 153              | 21 009  | 18 981   | 3 706                 | 2 910  | 179                   | 1 849                  | 95        | 1 748                                 | 3 245                          | 3 219     | 387           | 111                        |                            |
| <b>Kreditgenossenschaften (Schulze-Delitzsch)</b>             |                     |   |  |                       |  |                       |                        |           |                                       |                                |           |               |                            |                            |
| 1970 Febr.  | 30 599              | 3 280   | 2 174  | 292                   | 48   | 147                   | 959                    | 28        | 877                                   | 25 032                         | 25 025    | 5 428         | 447                        |                            |
| März  | 30 779              | 3 341   | 2 239  | 351                   | 31   | 146                   | 956                    | 29        | 879                                   | 25 110                         | 25 106    | 5 406         | 475                        |                            |
| <b>Kreditgenossenschaften (Raiffeisen) 9)</b>                 |                     |   |  |                       |  |                       |                        |           |                                       |                                |           |               |                            |                            |
| 1970 Febr.  | 24 090              | 2 414   | 1 913  | 150                   | 15   | 252                   | 249                    | 27        | 205                                   | 20 133                         | 20 110    | 3 458         | 277                        |                            |
| März  | 24 366              | 2 462   | 1 958  | 166                   | 16   | 252                   | 252                    | 27        | 208                                   | 20 286                         | 20 263    | 3 440         | 332                        |                            |
| <b>Realkreditinstitute</b>                                    |                     |   |  |                       |  |                       |                        |           |                                       |                                |           |               |                            |                            |
| 1970 Febr.  | 109 281             | 11 008  | 7 924  | 51                    | 51   | 3 074                 | 10                     | —         | 10                                    | 37 762                         | 30 672    | 328           | 74                         |                            |
| März  | 109 779             | 11 035  | 7 965  | 130                   | 28   | 3 058                 | 12                     | —         | 12                                    | 37 997                         | 30 903    | 366           | 78                         |                            |
| <b>Private Hypothekenbanken</b>                               |                     |   |  |                       |  |                       |                        |           |                                       |                                |           |               |                            |                            |
| 1970 Febr.  | 48 909              | 4 117   | 3 446  | 21                    | 8  | 661                   | 10                     | —         | 10                                    | 4 700                          | 4 130     | 80            | 10                         |                            |
| März  | 49 504              | 4 248   | 3 583  | 77                    | 6  | 653                   | 12                     | —         | 12                                    | 4 710                          | 4 149     | 88            | 9                          |                            |
| <b>Öffentlich-rechtliche Grundkreditanstalten</b>             |                     |   |  |                       |  |                       |                        |           |                                       |                                |           |               |                            |                            |
| 1970 Febr.  | 60 372              | 6 891   | 4 478  | 30                    | 43   | 2 413                 | —                      | —         | —                                     | 33 062                         | 26 542    | 248           | 64                         |                            |
| März  | 60 275              | 6 787   | 4 382  | 53                    | 22   | 2 405                 | —                      | —         | —                                     | 33 287                         | 26 754    | 278           | 69                         |                            |
| <b>Teilzahlungskreditinstitute</b>                            |                     |   |  |                       |  |                       |                        |           |                                       |                                |           |               |                            |                            |
| 1970 Febr.  | 7 375               | 4 817   | 4 418  | 590                   | 549  | 2                     | 399                    | 7         | 389                                   | 1 086                          | 1 086     | 81            | 86                         |                            |
| März  | 7 507               | 4 894   | 4 520  | 588                   | 521  | —                     | 374                    | 3         | 367                                   | 1 121                          | 1 121     | 120           | 99                         |                            |
| <b>Kreditinstitute mit Sonderaufgaben</b>                     |                     |   |  |                       |  |                       |                        |           |                                       |                                |           |               |                            |                            |
| 1970 Febr.  | 63 995              | 15 834  | 10 418   | 1 368                 | 508  | 442                   | 4 974                  | 14        | 4 960                                 | 35 634                         | 15 047    | 277           | 69                         |                            |
| März  | 64 383              | 15 812  | 10 158   | 1 340                 | 350  | 450                   | 5 204                  | 24        | 5 180                                 | 35 758                         | 15 121    | 284           | 83                         |                            |
| <b>Postcheck- und Postsparkassenämter</b>                     |                     |   |  |                       |  |                       |                        |           |                                       |                                |           |               |                            |                            |
| 1970 Febr.  | 13 748              | 695   | 695  | 695                   | —  | —                     | —                      | —         | —                                     | 12 400                         | 12 400    | 3 663         | —                          |                            |
| März  | 14 522              | 925   | 925  | 925                   | —  | —                     | —                      | —         | —                                     | 12 622                         | 12 622    | 3 777         | —                          |                            |

Anmerkungen \*, 1 bis 8 s. Tab. III, 3 Passiva. —  
9 Tellerhebung, Gesamtzahlen s. Tab. III, 18

Kredite und Einlagen der Kreditgenossenschaften  
(Raiffeisen).

| Nichtbanken 2)                |                             |                |                    |                        |  |                  |                      |  |                     |                    |                                      |   | Nachrichtlich:     |  | Stand am Monatsende |
|-------------------------------|-----------------------------|----------------|--------------------|------------------------|--|------------------|----------------------|--|---------------------|--------------------|--------------------------------------|---|--------------------|--|---------------------|
| 3 Monate bis unter 4 Jahre 5) | von 4 Jahren und darüber 6) | Sparbriefe     | Spar-einlagen      | durch-laufende Kredite | Inhaber-schuld-ver-schrei-bungen im Um-lauf 7) | Rück-stel-lungen | Wert-berichti-gungen | Kapital (einschl. offene Rück-lagen gem. § 10 KWG) | Sonstige Passiva 8) | Bilanz-summe 1)    | Verbind-lichkeiten aus Bürg-schaften | Verbind-lichkeiten aus Pen-sionsge-schäften (soweit nicht passiviert) |                    |  |                     |
| 42 944<br>41 775              | 56 685<br>56 981            | 4 159<br>4 252 | 188 816<br>189 038 | 35 312<br>35 372       | 107 570<br>108 705                             | 5 231<br>5 304   | 2 337<br>2 422       | 26 625<br>27 639                                   | 18 893<br>19 813    | 710 814<br>708 103 | 28 226<br>28 670                     | 2 560<br>3 029  | 1970 Febr.<br>März |  |                     |
| 25 294<br>24 647              | 3 006<br>2 994              | 81<br>80       | 32 410<br>32 247   | 438<br>435             | 8 288<br>8 301                                 | 1 912<br>1 976   | 849<br>887           | 7 988<br>8 205                                     | 6 303<br>6 370      | 165 195<br>163 364 | 14 044<br>14 448                     | 1 660<br>1 650  | 1970 Febr.<br>März |  |                     |
| 13 279<br>13 013              | 263<br>264                  | —<br>—         | 18 370<br>18 250   | 58<br>59               | 170<br>170                                     | 1 064<br>1 114   | 361<br>385           | 3 273<br>3 336                                     | 4 410<br>4 495      | 70 054<br>69 511   | 7 007<br>7 101                       | 568<br>506  | 1970 Febr.<br>März |  |                     |
| 9 583<br>9 229                | 2 557<br>2 545              | 78<br>76       | 12 197<br>12 159   | 296<br>302             | 8 118<br>8 131                                 | 738<br>746       | 352<br>361           | 3 571<br>3 693                                     | 1 600<br>1 588      | 79 824<br>78 599   | 5 483<br>5 707                       | 819<br>913  | 1970 Febr.<br>März |  |                     |
| 2 432<br>2 405                | 186<br>185                  | 5<br>4         | 1 843<br>1 838     | 66<br>74               | —<br>—   | 110<br>116       | 138<br>141           | 1 144<br>1 176                                     | 293<br>287          | 15 317<br>15 254   | 1 554<br>1 640                       | 273<br>231  | 1970 Febr.<br>März |  |                     |
| 6 853<br>6 450                | 7 361<br>7 405              | 2<br>2         | 520<br>515         | 5 589<br>5 603         | 38 004<br>38 836                               | 417<br>435       | 153<br>178           | 2 521<br>2 567                                     | 2 041<br>2 418      | 107 325<br>105 249 | 3 357<br>3 263                       | 455<br>877  | 1970 Febr.<br>März |  |                     |
| 5 633<br>5 578                | 1 620<br>1 624              | 3 283<br>3 370 | 113 604<br>113 737 | 1 552<br>1 550         | —<br>—   | 1 525<br>1 513   | 385<br>393           | 6 555<br>6 625                                     | 1 631<br>2 307      | 168 914<br>169 470 | 1 555<br>1 603                       | 313<br>366  | 1970 Febr.<br>März |  |                     |
| 1 162<br>1 087                | 744<br>748                  | 645<br>651     | 234<br>235         | 28<br>26               | 1 241<br>1 243                                 | 87<br>90         | 29<br>30             | 1 107<br>1 114                                     | 427<br>422          | 26 807<br>25 399   | 1 732<br>1 737                       | 57<br>58  | 1970 Febr.<br>März |  |                     |
| 1 156<br>1 173                | 229<br>232                  | 5<br>6         | 17 760<br>17 814   | 7<br>4                 | —<br>—   | 184<br>185       | 164<br>167           | 1 485<br>1 492                                     | 454<br>484          | 29 668<br>29 852   | 638<br>668                           | 0<br>0  | 1970 Febr.<br>März |  |                     |
| 684<br>704                    | 156<br>163                  | 1<br>1         | 15 534<br>15 623   | 23<br>23               | —<br>—   | 63<br>65         | 121<br>123           | 1 129<br>1 139                                     | 230<br>291          | 23 868<br>24 141   | 252<br>261                           | 8<br>8  | 1970 Febr.<br>März |  |                     |
| 671<br>698                    | 29 588<br>29 749            | —<br>—         | 11<br>12           | 7 090<br>7 094         | 51 306<br>51 475                               | 627<br>632       | 410<br>411           | 3 263<br>3 318                                     | 4 905<br>4 911      | 109 271<br>109 767 | 5 718<br>5 745                       | 52<br>52  | 1970 Febr.<br>März |  |                     |
| 284<br>276                    | 3 748<br>3 767              | —<br>—         | 8<br>9             | 570<br>561             | 37 393<br>37 550                               | 154<br>148       | 60<br>60             | 1 538<br>1 580                                     | 947<br>1 208        | 48 899<br>49 492   | 34<br>36                             | —<br>—  | 1970 Febr.<br>März |  |                     |
| 387<br>422                    | 25 840<br>25 982            | —<br>—         | 3<br>3             | 6 520<br>6 533         | 13 913<br>13 925                               | 473<br>484       | 350<br>351           | 1 725<br>1 738                                     | 3 958<br>3 703      | 60 372<br>60 275   | 5 684<br>5 709                       | 52<br>52  | 1970 Febr.<br>März |  |                     |
| 556<br>539                    | 148<br>144                  | 142<br>142     | 73<br>77           | 0<br>0                 | —<br>—   | 137<br>142       | 80<br>81             | 532<br>536   | 723<br>733          | 6 983<br>7 136     | 61<br>63                             | 5<br>8  | 1970 Febr.<br>März |  |                     |
| 845<br>809                    | 13 833<br>13 922            | —<br>—         | 23<br>23           | 20 587<br>20 637       | 8 731<br>8 850                                 | 279<br>266       | 146<br>152           | 2 045<br>2 643                                     | 1 326<br>902        | 59 035<br>59 203   | 869<br>882                           | 10<br>10  | 1970 Febr.<br>März |  |                     |
| 90<br>90                      | —<br>—                      | —<br>—         | 8 647<br>8 755     | —<br>—                 | —<br>—   | —<br>—           | —<br>—               | —<br>—   | 653<br>975          | 13 748<br>14 522   | —<br>—                               | —<br>—  | 1970 Febr.<br>März |  |                     |

### III. Kreditinstitute

## 10. Kredite der Bankengruppen an Nichtbanken nach Befristung und Arten\*)

Mio DM

| Stand am Monatsende   | Kredite an in- und ausländische Nichtbanken insgesamt mit   ohne Schatzwechselkredite(n), Wertpapierbestände(n), Ausgleichs- und Deckungsforderungen |         | Kurzfristig   |         |                          |                          | Mittel- und langfristig |               |         |               |        |  |
|---|--|---------|---------------|---------|--------------------------|--------------------------|-------------------------|---------------|---------|---------------|--------|--|
|   |  |         | insgesamt mit | ohne    | Buchkredite und Darlehen | Wechseldiskontkredite 1) | Schatzwechselkredite    | insgesamt mit | ohne    | Mittelfristig |        |  |
|   | insgesamt  | ohne    | insgesamt mit | ohne    | Buchkredite und Darlehen | Wechseldiskontkredite 1) | Schatzwechselkredite    | insgesamt mit | ohne    | insgesamt mit | ohne   |  |
| <b>Alle Bankengruppen</b>                                     |  |         |               |         |                          |                          |                         |               |         |               |        |  |
| 1970 Febr.  | 497 347  | 461 332 | 109 040       | 106 403 | 73 431                   | 32 972                   | 2 637                   | 388 307       | 354 929 | 48 637        | 44 009 |  |
| 1970 März   | 500 443  | 463 969 | 109 525       | 106 643 | 75 560                   | 31 083                   | 2 882                   | 390 918       | 357 326 | 49 151        | 44 642 |  |
| <b>Kreditbanken</b>   |  |         |               |         |                          |                          |                         |               |         |               |        |  |
| 1970 Febr.  | 118 843  | 105 222 | 57 919        | 57 817  | 38 069                   | 19 748                   | 102                     | 60 924        | 47 405  | 17 707        | 16 269 |  |
| 1970 März   | 118 927  | 105 084 | 56 892        | 56 790  | 38 764                   | 18 026                   | 102                     | 62 035        | 48 294  | 18 033        | 16 629 |  |
| <b>Großbanken</b>   |  |         |               |         |                          |                          |                         |               |         |               |        |  |
| 1970 Febr.  | 51 976   | 45 357  | 24 043        | 23 959  | 15 452                   | 8 507                    | 84                      | 27 933        | 21 398  | 9 028         | 8 477  |  |
| 1970 März   | 52 474   | 45 682  | 23 757        | 23 673  | 15 937                   | 7 736                    | 84                      | 28 717        | 22 009  | 9 287         | 8 735  |  |
| <b>Regionalbanken und sonstige Kreditbanken</b>               |  |         |               |         |                          |                          |                         |               |         |               |        |  |
| 1970 Febr.  | 55 328   | 49 856  | 26 076        | 26 059  | 17 704                   | 8 355                    | 17                      | 29 252        | 23 797  | 7 448         | 6 802  |  |
| 1970 März   | 54 795   | 49 341  | 25 262        | 25 245  | 17 802                   | 7 443                    | 17                      | 29 533        | 24 096  | 7 550         | 6 736  |  |
| <b>Privatbankiers</b>   |  |         |               |         |                          |                          |                         |               |         |               |        |  |
| 1970 Febr.  | 11 539   | 10 009  | 7 800         | 7 799   | 4 913                    | 2 886                    | 1                       | 3 739         | 2 210   | 1 231         | 1 190  |  |
| 1970 März   | 11 658   | 10 061  | 7 873         | 7 872   | 5 025                    | 2 847                    | 1                       | 3 785         | 2 189   | 1 196         | 1 158  |  |
| <b>Girozentralen (einschl. Deutsche Girozentrale)</b>         |  |         |               |         |                          |                          |                         |               |         |               |        |  |
| 1970 Febr.  | 70 251   | 64 510  | 7 774         | 7 062   | 4 113                    | 2 949                    | 712                     | 62 477        | 57 448  | 7 841         | 5 737  |  |
| 1970 März   | 71 121   | 65 352  | 8 094         | 7 382   | 4 624                    | 2 758                    | 712                     | 63 027        | 57 970  | 7 751         | 5 697  |  |
| <b>Sparkassen</b>   |  |         |               |         |                          |                          |                         |               |         |               |        |  |
| 1970 Febr.  | 113 634  | 106 809 | 20 838        | 20 838  | 15 142                   | 5 698                    | —                       | 92 796        | 85 971  | 6 641         | 8 471  |  |
| 1970 März   | 114 791  | 108 011 | 21 440        | 21 440  | 15 705                   | 5 735                    | —                       | 93 351        | 86 571  | 6 823         | 8 660  |  |
| <b>Zentralkassen (einschl. Deutsche Genossenschaftskasse)</b> |  |         |               |         |                          |                          |                         |               |         |               |        |  |
| 1970 Febr.  | 6 941  | 4 333   | 3 156         | 2 487   | 1 044                    | 1 443                    | 669                     | 3 785         | 1 846   | 1 114         | 604    |  |
| 1970 März   | 6 914  | 4 375   | 3 125         | 2 511   | 1 146                    | 1 365                    | 614                     | 3 789         | 1 864   | 1 128         | 620    |  |
| <b>Kreditgenossenschaften (Schulze-Delitzsch)</b>             |  |         |               |         |                          |                          |                         |               |         |               |        |  |
| 1970 Febr.  | 21 606   | 20 174  | 9 473         | 9 472   | 7 619                    | 1 853                    | 1                       | 12 133        | 10 702  | 2 256         | 2 241  |  |
| 1970 März   | 21 823   | 20 382  | 9 548         | 9 547   | 7 653                    | 1 894                    | 1                       | 12 275        | 10 835  | 2 304         | 2 290  |  |
| <b>Kreditgenossenschaften (Raiffeisen) 4)</b>                 |  |         |               |         |                          |                          |                         |               |         |               |        |  |
| 1970 Febr.  | 16 373   | 15 420  | 5 435         | 5 435   | 4 763                    | 672                      | —                       | 10 938        | 9 985   | 1 722         | 1 707  |  |
| 1970 März   | 16 572   | 15 619  | 5 521         | 5 521   | 4 827                    | 694                      | —                       | 11 051        | 10 098  | 1 751         | 1 736  |  |
| <b>Realkreditinstitute</b>                                    |  |         |               |         |                          |                          |                         |               |         |               |        |  |
| 1970 Febr.  | 100 821  | 99 322  | 288           | 288     | 275                      | 11                       | —                       | 100 535       | 99 036  | 905           | 832    |  |
| 1970 März   | 101 009  | 99 503  | 306           | 306     | 293                      | 13                       | —                       | 100 703       | 99 197  | 943           | 869    |  |
| <b>Private Hypothekenbanken</b>                               |  |         |               |         |                          |                          |                         |               |         |               |        |  |
| 1970 Febr.  | 44 292   | 43 307  | 178           | 176     | 165                      | 11                       | —                       | 44 116        | 43 131  | 514           | 484    |  |
| 1970 März   | 44 443   | 43 453  | 211           | 211     | 198                      | 13                       | —                       | 44 232        | 43 242  | 542           | 512    |  |
| <b>Öffentlich-rechtliche Grundkreditanstalten</b>             |  |         |               |         |                          |                          |                         |               |         |               |        |  |
| 1970 Febr.  | 56 529   | 56 015  | 110           | 110     | 110                      | —                        | —                       | 56 419        | 55 905  | 391           | 348    |  |
| 1970 März   | 56 566   | 56 050  | 95            | 95      | 95                       | —                        | —                       | 56 471        | 55 955  | 401           | 357    |  |
| <b>Teilzahlungskreditinstitute</b>                            |  |         |               |         |                          |                          |                         |               |         |               |        |  |
| 1970 Febr.  | 6 693  | 6 639   | 1 725         | 1 725   | 1 629                    | 96                       | 0                       | 4 968         | 4 914   | 4 659         | 4 654  |  |
| 1970 März   | 6 813  | 6 759   | 1 687         | 1 687   | 1 590                    | 97                       | 0                       | 5 126         | 5 072   | 4 769         | 4 764  |  |
| <b>Kreditinstitute mit Sonderaufgaben</b>                     |  |         |               |         |                          |                          |                         |               |         |               |        |  |
| 1970 Febr.  | 33 855   | 32 819  | 1 291         | 1 281   | 777                      | 504                      | 10                      | 32 564        | 31 538  | 3 581         | 3 494  |  |
| 1970 März   | 34 000   | 32 964  | 1 469         | 1 459   | 958                      | 501                      | 10                      | 32 531        | 31 505  | 3 436         | 3 377  |  |
| <b>Postscheck- und Postsparkassenämter</b>                    |  |         |               |         |                          |                          |                         |               |         |               |        |  |
| 1970 Febr.  | 8 330  | 6 084   | 1 143         | —       | —                        | —                        | 1 143                   | 7 187         | 6 084   | 211           | —      |  |
| 1970 März   | 8 473  | 5 920   | 1 443         | —       | —                        | —                        | 1 443                   | 7 030         | 5 920   | 211           | —      |  |

Anmerkungen \*, 1 bis 3 s. Tab. III, 4 Kredite an Nichtbanken nach Befristung und Arten. — 4 Teilerhebung, Gesamtzahlen s. Tab. III, 18

Kredite und Einlagen der Kreditgenossenschaften (Raiffeisen).



|                             |                          |                       |   |  |  |                             |                       |   |                                     | Stand am Monatsende |
|-----------------------------|--------------------------|-----------------------|---|--|--|-----------------------------|-----------------------|---|-------------------------------------|---------------------|
| Langfristig                 |                          |                       |   |  |  |                             |                       |   |                                     |                     |
| Buchkredite und Darlehen 2) | Wechseldiskontkredite 1) | durchlaufende Kredite | Wertpapiere (ohne Bank-schuldver-schreibungen) 3) | insgesamt mit Wertpapierbestände(n), Ausgleichs- und Deckungsforderungen | ohne Ausgleichs- und Deckungsforderungen | Buchkredite und Darlehen 2) | durchlaufende Kredite | Wertpapiere (ohne Bank-schuldver-schreibungen) 3) | Ausgleichs- und Deckungsforderungen |                     |
| 38 355<br>39 003            | 4 760<br>4 781           | 894<br>858            | 4 628<br>4 509                                    | 339 670<br>341 767   | 310 920<br>312 684                       | 277 365<br>279 059          | 33 555<br>33 625      | 20 435<br>20 772                                  | 8 315<br>8 311                      | 1970 Febr.<br>März  |
| 13 748<br>14 150            | 1 963<br>1 951           | 558<br>528            | 1 438<br>1 404                                    | 43 217<br>44 002   | 31 136<br>31 665                         | 30 264<br>30 771            | 872<br>894            | 10 304<br>10 565                                  | 1 777<br>1 772                      | 1970 Febr.<br>März  |
| 6 851<br>7 125              | 1 597<br>1 578           | 29<br>32              | 551<br>552  | 18 905<br>19 430   | 12 921<br>13 274                         | 12 829<br>13 184            | 92<br>90              | 4 939<br>5 111                                    | 1 045<br>1 045                      | 1970 Febr.<br>März  |
| 5 952<br>6 064              | 270<br>279               | 380<br>393            | 846<br>814  | 21 804<br>21 983   | 17 195<br>17 360                         | 16 582<br>16 738            | 613<br>622            | 3 926<br>3 945                                    | 683<br>678                          | 1970 Febr.<br>März  |
| 945<br>961                  | 96<br>94                 | 149<br>103            | 41<br>38  | 2 508<br>2 589   | 1 020<br>1 031                           | 853<br>849                  | 167<br>182            | 1 439<br>1 509                                    | 49<br>49                            | 1970 Febr.<br>März  |
| 5 621<br>5 589              | 111<br>103               | 5<br>5                | 2 104<br>2 054                                    | 54 636<br>55 276   | 51 711<br>52 273                         | 43 974<br>44 529            | 7 737<br>7 744        | 2 439<br>2 519                                    | 486<br>484                          | 1970 Febr.<br>März  |
| 8 439<br>8 628              | 20<br>21                 | 12<br>11              | 170<br>163  | 84 155<br>84 528   | 77 500<br>77 911                         | 73 694<br>74 161            | 3 806<br>3 750        | 2 699<br>2 661                                    | 3 956<br>3 956                      | 1970 Febr.<br>März  |
| 604<br>620                  | 0<br>0                   | —<br>—                | 510<br>508  | 2 671<br>2 661   | 1 242<br>1 244                           | 1 214<br>1 215              | 28<br>29              | 1 192<br>1 180                                    | 237<br>237                          | 1970 Febr.<br>März  |
| 2 211<br>2 260              | 29<br>29                 | 1<br>1                | 15<br>14  | 9 877<br>9 971   | 8 461<br>8 545                           | 8 308<br>8 396              | 153<br>149            | 919<br>929  | 497<br>497                          | 1970 Febr.<br>März  |
| 1 703<br>1 731              | 3<br>3                   | 1<br>2                | 15<br>15  | 9 216<br>9 300   | 8 278<br>8 362                           | 8 004<br>8 089              | 274<br>273            | 552<br>552  | 388<br>386                          | 1970 Febr.<br>März  |
| 825<br>862                  | 1<br>2                   | 6<br>5                | 73<br>74  | 99 630<br>99 760   | 98 204<br>98 328                         | 88 155<br>88 287            | 10 049<br>10 041      | 986<br>991  | 440<br>441                          | 1970 Febr.<br>März  |
| 479<br>506                  | 1<br>2                   | 4<br>4                | 30<br>30  | 43 602<br>43 690   | 42 647<br>42 730                         | 41 420<br>41 520            | 1 227<br>1 210        | 600<br>604  | 355<br>356                          | 1970 Febr.<br>März  |
| 346<br>358                  | —<br>—                   | 2<br>1                | 43<br>44  | 56 028<br>56 070   | 55 557<br>55 598                         | 46 735<br>46 767            | 8 822<br>8 831        | 386<br>387  | 85<br>85                            | 1970 Febr.<br>März  |
| 3 635<br>3 720              | 1 017<br>1 044           | 2<br>0                | 5<br>5  | 309<br>357   | 260<br>308                               | 260<br>308                  | —<br>—                | 48<br>48  | 1<br>1                              | 1970 Febr.<br>März  |
| 1 569<br>1 443              | 1 616<br>1 628           | 309<br>306            | 87<br>61  | 28 983<br>29 093   | 28 044<br>28 128                         | 17 408<br>17 383            | 10 636<br>10 745      | 754<br>779  | 185<br>186                          | 1970 Febr.<br>März  |
| —<br>—                      | —<br>—                   | —<br>—                | 211<br>211  | 8 978<br>6 819   | 8 084<br>5 920                           | 6 084<br>5 920              | —<br>—                | 542<br>548  | 350<br>351                          | 1970 Febr.<br>März  |

### III. Kreditinstitute

## 11. Einlagen und aufgenommene Kredite der Bankengruppen von Nichtbanken nach Befristung und Arten \*)

Mio DM

| Stand am Monatsende   | Einlagen und aufgenommene Kredite von in- und ausländischen Nichtbanken, insgesamt 1) | Sichteinlagen |                |                   | Termingelder mit Befristung von 1 Monat und darüber 1) 2)<br>(ohne Sparbriefe und ohne durchlaufende Kredite) |                              |                            |                              |                               |                     |
|---|---|---------------|----------------|-------------------|---|------------------------------|----------------------------|------------------------------|-------------------------------|---------------------|
|   |   | insgesamt     | täglich fällig | bis unter 1 Monat | insgesamt   | 1 Monat bis unter 4 Jahre 2) |                            |                              |                               |                     |
|   |   |               |                |                   |   | insgesamt                    | 1 Monat bis unter 3 Monate | 3 Monate bis 1 Jahr einschl. | über 1 Jahr bis unter 4 Jahre | 4 Jahre und darüber |
| <b>Alle Bankengruppen</b>                                     |   |               |                |                   |   |                              |                            |                              |                               |                     |
| 1970 Febr.  | 404 330   | 60 489        | 59 983         | 508               | 115 554   | 58 869                       | 15 925                     | 35 679                       | 7 265                         | 56 685              |
| März  | 402 878   | 60 693        | 60 126         | 567               | 113 523   | 56 542                       | 14 767                     | 34 675                       | 7 100                         | 56 961              |
| <b>Kreditbanken</b>   |   |               |                |                   |   |                              |                            |                              |                               |                     |
| 1970 Febr.  | 94 333  | 22 536        | 22 189         | 347               | 38 868  | 35 862                       | 10 568                     | 23 236                       | 2 058                         | 3 006               |
| März  | 93 032  | 23 016        | 22 621         | 395               | 37 254  | 34 260                       | 9 613                      | 22 689                       | 1 958                         | 2 994               |
| <b>Großbanken</b>   |   |               |                |                   |   |                              |                            |                              |                               |                     |
| 1970 Febr.  | 50 062  | 12 580        | 12 451         | 129               | 19 056  | 18 793                       | 5 514                      | 12 469                       | 810                           | 263                 |
| März  | 49 275  | 12 685        | 12 531         | 154               | 18 281  | 18 017                       | 5 004                      | 12 250                       | 763                           | 264                 |
| <b>Regionalbanken und sonstige Kreditbanken</b>               |   |               |                |                   |   |                              |                            |                              |                               |                     |
| 1970 Febr.  | 36 692  | 7 841         | 7 660          | 181               | 16 282  | 13 725                       | 4 142                      | 8 661                        | 922                           | 2 557               |
| März  | 36 224  | 8 079         | 7 865          | 214               | 15 608  | 13 063                       | 3 834                      | 8 327                        | 902                           | 2 545               |
| <b>Privatbankiers</b>   |   |               |                |                   |   |                              |                            |                              |                               |                     |
| 1970 Febr.  | 7 579   | 2 115         | 2 078          | 37                | 3 530   | 3 344                        | 912                        | 2 106                        | 328                           | 186                 |
| März  | 7 533   | 2 252         | 2 225          | 27                | 3 365   | 3 180                        | 775                        | 2 112                        | 293                           | 185                 |
| <b>Girozentralen (einschl. Deutsche Girozentrale)</b>         |   |               |                |                   |   |                              |                            |                              |                               |                     |
| 1970 Febr.  | 24 310  | 2 566         | 2 463          | 103               | 15 633  | 8 272                        | 1 419                      | 4 031                        | 2 822                         | 7 361               |
| März  | 23 452  | 2 330         | 2 233          | 97                | 15 002  | 7 597                        | 1 147                      | 3 619                        | 2 831                         | 7 405               |
| <b>Sparkassen</b>   |   |               |                |                   |   |                              |                            |                              |                               |                     |
| 1970 Febr.  | 150 336   | 21 791        | 21 766         | 25                | 10 106  | 8 486                        | 2 853                      | 4 878                        | 755                           | 1 620               |
| März  | 150 255   | 21 567        | 21 542         | 25                | 10 031  | 8 407                        | 2 829                      | 4 874                        | 704                           | 1 624               |
| <b>Zentralkassen (einschl. Deutsche Genossenschaftskasse)</b> |   |               |                |                   |   |                              |                            |                              |                               |                     |
| 1970 Febr.  | 3 304   | 361           | 361            | —                 | 2 038   | 1 294                        | 132                        | 658                          | 504                           | 744                 |
| März  | 3 245   | 387           | 386            | 1                 | 1 946   | 1 198                        | 111                        | 622                          | 465                           | 748                 |
| <b>Kreditgenossenschaften (Schulze-Dellitzsch)</b>            |   |               |                |                   |   |                              |                            |                              |                               |                     |
| 1970 Febr.  | 25 032  | 5 428         | 5 418          | 10                | 1 832   | 1 603                        | 447                        | 958                          | 198                           | 229                 |
| März  | 25 110  | 5 406         | 5 398          | 8                 | 1 880   | 1 648                        | 475                        | 967                          | 206                           | 232                 |
| <b>Kreditgenossenschaften (Raiffeisen) 3)</b>                 |   |               |                |                   |   |                              |                            |                              |                               |                     |
| 1970 Febr.  | 20 133  | 3 458         | 3 450          | 8                 | 1 117   | 961                          | 277                        | 589                          | 115                           | 156                 |
| März  | 20 286  | 3 440         | 3 431          | 9                 | 1 199   | 1 036                        | 332                        | 602                          | 102                           | 163                 |
| <b>Realkreditinstitute</b>                                    |   |               |                |                   |   |                              |                            |                              |                               |                     |
| 1970 Febr.  | 37 762  | 328           | 328            | 2                 | 30 333  | 745                          | 74                         | 369                          | 302                           | 29 588              |
| März  | 37 997  | 366           | 364            | 2                 | 30 525  | 776                          | 78                         | 364                          | 334                           | 29 749              |
| <b>Private Hypothekenbanken</b>                               |   |               |                |                   |   |                              |                            |                              |                               |                     |
| 1970 Febr.  | 4 700   | 80            | 78             | 2                 | 4 042   | 294                          | 10                         | 141                          | 143                           | 3 748               |
| März  | 4 710   | 88            | 86             | 2                 | 4 052   | 285                          | 9                          | 130                          | 146                           | 3 767               |
| <b>Öffentlich-rechtliche Grundkreditanstalten</b>             |   |               |                |                   |   |                              |                            |                              |                               |                     |
| 1970 Febr.  | 33 062  | 248           | 248            | 0                 | 28 291  | 451                          | 64                         | 228                          | 159                           | 25 840              |
| März  | 33 287  | 278           | 278            | 0                 | 26 473  | 491                          | 69                         | 234                          | 188                           | 25 982              |
| <b>Teilzahlungskreditinstitute</b>                            |   |               |                |                   |   |                              |                            |                              |                               |                     |
| 1970 Febr.  | 1 086   | 81            | 78             | 3                 | 790   | 642                          | 86                         | 441                          | 115                           | 148                 |
| März  | 1 121   | 120           | 107            | 13                | 782   | 638                          | 99                         | 428                          | 111                           | 144                 |
| <b>Kreditinstitute mit Sonderaufgaben</b>                     |   |               |                |                   |   |                              |                            |                              |                               |                     |
| 1970 Febr.  | 35 634  | 277           | 289            | 8                 | 14 747  | 914                          | 69                         | 539                          | 306                           | 13 833              |
| März  | 35 758  | 284           | 267            | 17                | 14 814  | 892                          | 83                         | 510                          | 299                           | 13 922              |
| <b>Postscheck- und Postsparkassenämter</b>                    |   |               |                |                   |   |                              |                            |                              |                               |                     |
| 1970 Febr.  | 12 400  | 3 663         | 3 663          | —                 | 90  | 90                           | —                          | —                            | 90                            | —                   |
| März  | 12 622  | 3 777         | 3 777          | —                 | 90  | 90                           | —                          | —                            | 90                            | —                   |

Anmerkungen \*, 1 und 2 s. Tab. III, 6 Einlagen und aufgenommene Kredite von Nichtbanken nach Befristung und Arten. — 3 Tellerhebung, Gesamt-

zahlen s. Tab. III, 18 Kredite und Einlagen der Kreditgenossenschaften (Raiffeisen).

| Sparbriefe |               |                     | Spareinlagen |                                  |                                  |               |                    |          | Durchlaufende Kredite | Nachrichtlich: Verbindlichkeiten aus Pensionsgeschäften (soweit nicht passiviert) | Stand am Monatsende |
|------------|---------------|---------------------|--------------|----------------------------------|----------------------------------|---------------|--------------------|----------|-----------------------|---|---------------------|
| insgesamt  | unter 4 Jahre | 4 Jahre und darüber | insgesamt    | mit gesetzlicher Kündigungsfrist | mit vereinbarter Kündigungsfrist |               |                    |          |                       |   |                     |
|            |               |                     |              |                                  | insgesamt                        | unter 4 Jahre | prämienbegünstigte | sonstige |                       |   |                     |
| 4 159      | 26            | 4 133               | 188 816      | 112 712                          | 76 104                           | 51 429        | 18 090             | 8 585    | 35 312                | .   | 1970 Febr.          |
| 4 252      | 25            | 4 227               | 189 038      | 112 108                          | 76 930                           | 51 567        | 18 345             | 7 018    | 35 372                | .   | März                |
| 81         | 0             | 81                  | 32 410       | 16 583                           | 15 827                           | 11 252        | 3 426              | 1 149    | 438                   | .   | 1970 Febr.          |
| 80         | 0             | 80                  | 32 247       | 16 360                           | 15 887                           | 11 153        | 3 487              | 1 247    | 435                   | .   | März                |
| —          | —             | —                   | 18 370       | 9 723                            | 8 647                            | 5 961         | 1 976              | 710      | 58                    | .   | 1970 Febr.          |
| —          | —             | —                   | 18 250       | 9 585                            | 8 665                            | 5 885         | 2 009              | 771      | 59                    | .   | März                |
| 76         | 0             | 76                  | 12 197       | 6 043                            | 6 154                            | 4 478         | 1 288              | 388      | 296                   | .   | 1970 Febr.          |
| 76         | 0             | 76                  | 12 159       | 5 966                            | 6 193                            | 4 462         | 1 315              | 416      | 302                   | .   | März                |
| 5          | —             | 5                   | 1 843        | 817                              | 1 026                            | 813           | 162                | 51       | 88                    | .   | 1970 Febr.          |
| 4          | —             | 4                   | 1 838        | 809                              | 1 029                            | 806           | 163                | 60       | 74                    | .   | März                |
| 2          | 1             | 1                   | 520          | 239                              | 281                              | 210           | 45                 | 26       | 5 589                 | .   | 1970 Febr.          |
| 2          | 2             | 0                   | 515          | 235                              | 280                              | 208           | 45                 | 27       | 5 603                 | .   | März                |
| 3 283      | —             | 3 283               | 113 604      | 70 111                           | 43 493                           | 28 343        | 11 323             | 3 827    | 1 552                 | .   | 1970 Febr.          |
| 3 370      | —             | 3 370               | 113 737      | 69 707                           | 44 030                           | 28 475        | 11 480             | 4 075    | 1 550                 | .   | März                |
| 645        | —             | 645                 | 234          | 117                              | 117                              | 90            | 21                 | 6        | 28                    | .   | 1970 Febr.          |
| 651        | —             | 651                 | 235          | 115                              | 120                              | 92            | 21                 | 7        | 26                    | .   | März                |
| 5          | —             | 5                   | 17 760       | 9 319                            | 8 441                            | 5 829         | 1 845              | 767      | 7                     | .   | 1970 Febr.          |
| 6          | —             | 6                   | 17 814       | 9 300                            | 8 514                            | 5 832         | 1 865              | 817      | 4                     | .   | März                |
| 1          | —             | 1                   | 15 534       | 8 554                            | 6 980                            | 4 745         | 1 426              | 809      | 23                    | .   | 1970 Febr.          |
| 1          | —             | 1                   | 15 623       | 8 544                            | 7 079                            | 4 792         | 1 443              | 844      | 23                    | .   | März                |
| —          | —             | —                   | 11           | 6                                | 5                                | 4             | 1                  | —        | 7 090                 | .   | 1970 Febr.          |
| —          | —             | —                   | 12           | 7                                | 5                                | 4             | 1                  | —        | 7 094                 | .   | März                |
| —          | —             | —                   | 8            | 4                                | 4                                | 3             | 1                  | —        | 570                   | .   | 1970 Febr.          |
| —          | —             | —                   | 9            | 5                                | 4                                | 3             | 1                  | —        | 561                   | .   | März                |
| —          | —             | —                   | 3            | 2                                | 1                                | 1             | 0                  | —        | 6 520                 | .   | 1970 Febr.          |
| —          | —             | —                   | 3            | 2                                | 1                                | 1             | 0                  | —        | 6 533                 | .   | März                |
| 142        | 25            | 117                 | 73           | 33                               | 40                               | 39            | 0                  | 1        | 0                     | .   | 1970 Febr.          |
| 142        | 23            | 119                 | 77           | 33                               | 44                               | 43            | 0                  | 1        | 0                     | .   | März                |
| —          | —             | —                   | 23           | 11                               | 12                               | 9             | 3                  | —        | 20 587                | .   | 1970 Febr.          |
| —          | —             | —                   | 23           | 11                               | 12                               | 9             | 3                  | —        | 20 637                | .   | März                |
| —          | —             | —                   | 8 647        | 7 739                            | 908                              | 908           | —                  | —        | —                     | .   | 1970 Febr.          |
| —          | —             | —                   | 8 755        | 7 796                            | 959                              | 959           | —                  | —        | —                     | .   | März                |

### III. Kreditinstitute

#### 12. Spareinlagen \*)

##### a) Umsätze im Sparverkehr

Mio DM

| Zeit        | Spareinlagenbestand am Anfang des Zeitraums 1) | Gutschriften |                                 | Lastschriften |                                 | Saldo der Gut- und Lastschriften | Zinsgutschriften | Spareinlagenbestand am Ende des Zeitraums |
|-------------|--|--------------|---------------------------------|---------------|---------------------------------|----------------------------------|------------------|---|
|             |  | insgesamt    | darunter auf Prämien-sparkonten | insgesamt     | darunter auf Prämien-sparkonten |                                  |                  |   |
| 1962        | 80 401   | 42 292       | 1 495                           | 34 974        | 189                             | + 7 318                          | 2 154            | 69 873                                    |
| 1963        | 69 873   | 47 847       | 2 144                           | 38 753        | 282                             | + 9 094                          | 2 554            | 81 521                                    |
| 1964        | 81 521   | 56 471       | 2 943                           | 46 744        | 969                             | + 9 727                          | 2 964            | 94 212                                    |
| 1965        | 94 212   | 69 871       | 3 883                           | 57 215        | 2 153                           | +12 656                          | 3 809            | 110 677                                   |
| 1966        | 110 680  | 75 532       | 4 488                           | 64 213        | 2 666                           | +11 319                          | 5 113            | 127 112                                   |
| 1967        | 127 120  | 82 080       | 4 554                           | 70 062        | 2 786                           | +12 018                          | 5 534            | 144 672                                   |
| 1968 3)     | 144 683  | 95 714       | 4 986                           | 81 028        | 3 631                           | +14 686                          | 6 063            | 165 432                                   |
| 1968 3)     | 145 319  | 95 765       | 4 985                           | 81 061        | 3 631                           | +14 704                          | 6 087            | 166 110                                   |
| 1968 1. Vj. | 144 672  | 25 395       | 1 434                           | 19 819        | 1 180                           | + 5 576                          | 171              | 150 419                                   |
| 2. Vj.      | 150 422  | 20 824       | 1 056                           | 16 108        | 285                             | + 2 716                          | 19               | 153 157                                   |
| 3. Vj.      | 153 161  | 24 379       | 1 076                           | 20 945        | 1 750                           | + 3 434                          | 39               | 156 634                                   |
| 4. Vj.      | 156 638  | 25 116       | 1 420                           | 22 156        | 416                             | + 2 960                          | 5 834            | 165 432                                   |
| 1969 Jan.   | 166 110  | 12 494       | 852                             | 10 343        | 1 342                           | + 2 151                          | 113              | 168 374                                   |
| Febr.       | 168 374  | 8 453        | 398                             | 6 621         | 201                             | + 1 832                          | 5                | 170 211                                   |
| März        | 170 211  | 8 334        | 402                             | 7 330         | 148                             | + 1 004                          | 4                | 171 219                                   |
| April       | 171 219  | 8 234        | 359                             | 7 090         | 117                             | + 1 144                          | 5                | 172 368                                   |
| Mai         | 172 368  | 8 043        | 337                             | 6 946         | 110                             | + 1 097                          | 8                | 173 473                                   |
| Juni        | 173 484  | 8 580        | 528                             | 7 467         | 170                             | + 1 113                          | 11               | 174 606                                   |
| Juli        | 174 618  | 11 637       | 571                             | 10 675        | 2 146                           | + 962                            | 29               | 175 609                                   |
| Aug.        | 175 611  | 8 547        | 384                             | 7 091         | 320                             | + 1 456                          | 10               | 177 077                                   |
| Sept.       | 177 077  | 8 700        | 399                             | 8 015         | 207                             | + 685                            | 15               | 177 777                                   |
| Okt.        | 177 778  | 9 755        | 409                             | 8 494         | 167                             | + 1 261                          | 23               | 179 062                                   |
| Nov.        | 179 062  | 8 132        | 395                             | 7 844         | 142                             | + 288                            | 16               | 179 368                                   |
| Dez.        | 179 367  | 11 207       | 914                             | 11 555        | 279                             | — 348                            | 6 998            | 186 017                                   |
| 1970 Jan.   | 186 020  | 13 674       | 915                             | 12 324        | 1 826                           | + 1 350                          | 102              | 187 472                                   |
| Febr.       | 187 472  | 10 554       | 486                             | 9 219         | 276                             | + 1 335                          | 9                | 188 816                                   |
| März        | 188 816  | 9 877        | 455                             | 9 662         | 200                             | + 215                            | 7                | 189 038                                   |
| April p)    | 189 038  | ...          | ...                             | ...           | ...                             | ...                              | ...              | 189 492                                   |

##### b) Spareinlagen nach Sparerguppen

Mio DM

| Stand am Monatsende | Spareinlagenbestand |                             |  |   |                          |                                     |           | Nachrichtlich:   |  |
|---------------------|---------------------|-----------------------------|--|---|--------------------------|-------------------------------------|-----------|--|--|
|                     | insgesamt           | inländischer Privatpersonen |  | inländischer Organisationen ohne Erwerbscharakter | inländischer Unternehmen | inländischer öffentlicher Haushalte | Ausländer | Bestand in Depots aus prämiengünstigtem Erwerb von Wertpapieren 2) | Bestand an Sparprämien nach dem Sparprämien-gesetz |
|                     |                     | insgesamt                   | darunter prämiengünstigte Spareinlagen |   |                          |                                     |           |  |  |
| 1962 Dez.           | 69 873              | 61 869                      | 3 978                                  |   | 7 553                    |                                     | 451       | 553  | 572  |
| 1963 Dez.           | 81 521              | 72 424                      | 6 026                                  |   | 8 546                    |                                     | 551       | 798  | 884  |
| 1964 Dez.           | 94 212              | 84 272                      | 8 269                                  |   | 9 228                    |                                     | 712       | 1 089  | 1 229  |
| 1965 Dez.           | 110 677             | 99 875                      | 10 397                                 |   | 9 883                    |                                     | 919       | 1 407  | 1 542  |
| 1966 Dez.           | 127 112             | 115 639                     | 12 786                                 |   | 10 391                   |                                     | 1 082     | 1 442  | 1 942  |
| 1967 Dez.           | 144 672             | 131 827                     | 15 213                                 |   | 11 601                   |                                     | 1 244     | 1 429  | 2 442  |
| 1968 März           | 150 419             | 136 985                     | 15 483                                 |   | 12 124                   |                                     | 1 310     | 1 382  | 2 305  |
| Juni                | 153 157             | 139 338                     | 16 254                                 |   | 12 434                   |                                     | 1 385     | 1 389  | 2 328  |
| Sept.               | 156 634             | 142 632                     | 15 587                                 |   | 12 519                   |                                     | 1 483     | 1 313  | 2 271  |
| Dez. 3)             | 165 432             | 151 002                     | 17 301                                 |   | 12 880                   |                                     | 1 550     | 1 325  | 2 736  |
| Dez. 3)             | 166 110             | 151 436                     | 17 355                                 | 2 392   | 2 933                    | 7 797                               | 1 550     | 1 328  | 2 746  |
| 1969 Jan.           | 168 374             | 153 493                     | 16 877                                 | 2 596   | 2 983                    | 7 757                               | 1 545     | 1 259  | 2 556  |
| Febr.               | 170 211             | 154 989                     | 17 074                                 | 2 675   | 3 049                    | 7 948                               | 1 550     | 1 266  | 2 536  |
| März                | 171 219             | 156 012                     | 17 328                                 | 2 661   | 3 071                    | 7 911                               | 1 564     | 1 264  | 2 543  |
| April               | 172 368             | 157 104                     | 17 570                                 | 2 725   | 3 067                    | 7 891                               | 1 581     | 1 263  | 2 564  |
| Mai                 | 173 473             | 158 079                     | 17 797                                 | 2 730   | 3 072                    | 7 971                               | 1 621     | 1 274  | 2 563  |
| Juni                | 174 608             | 159 287                     | 18 157                                 | 2 750   | 3 023                    | 7 890                               | 1 658     | 1 278  | 2 577  |
| Juli                | 175 609             | 160 272                     | 16 592                                 | 2 764   | 3 055                    | 7 825                               | 1 693     | 1 181  | 2 250  |
| Aug.                | 177 077             | 161 625                     | 16 655                                 | 2 785   | 3 006                    | 7 926                               | 1 735     | 1 168  | 2 273  |
| Sept.               | 177 777             | 162 413                     | 16 847                                 | 2 786   | 2 962                    | 7 846                               | 1 770     | 1 169  | 2 370  |
| Okt.                | 179 062             | 163 729                     | 17 089                                 | 2 808   | 2 896                    | 7 848                               | 1 781     | 1 170  | 2 537  |
| Nov.                | 179 368             | 164 152                     | 17 342                                 | 2 784   | 2 835                    | 7 836                               | 1 759     | 1 185  | 2 675  |
| Dez.                | 186 017             | 170 107                     | 18 777                                 | 3 027   | 2 970                    | 8 105                               | 1 806     | 1 224  | 2 835  |
| 1970 Jan.           | 187 472             | 171 828                     | 17 879                                 | 3 073   | 2 800                    | 8 009                               | 1 762     | 1 132  | 2 576  |
| Febr.               | 188 816             | 173 180                     | 18 090                                 | 3 123   | 2 783                    | 7 977                               | 1 753     | 1 142  | 2 555  |
| März                | 189 038             | 173 693                     | 18 345                                 | 3 078   | 2 699                    | 7 829                               | 1 739     | 1 147  | 2 541  |
| April p)            | 189 492             | 174 612                     | 18 608                                 | 3 042   | 2 480                    | 7 627                               | 1 731     | ...  | ...  |

\* Anmerkung s. Tab. III, 6. — 1 Abweichung gegenüber dem Endbestand des Vortermins statistisch

bedingt. — 2 Einschl. prämiengünstigt festgelegter Sparbriefe u. ä. — 3 Vgl. Anm. \* — p Vorläufig.

## 13. Schatzwechselbestände \*)

| Mio DM                      |  |                        |       |       |        |       |                           |                         |
|-----------------------------|--|------------------------|-------|-------|--------|-------|---------------------------|-------------------------|
| Stand am Monatsende         | Schatzwechsel und unverzinsliche Schatzanweisungen insgesamt | Inländische Emittenten |       |       |        |       | Bundesbahn und Bundespost | Ausländische Emittenten |
|                             |  | Öffentliche Haushalte  |       |       |        |       |                           |                         |
|                             |  | insgesamt              | Bund  |       | Länder |       |                           |                         |
| mit Mobilisierungstiteln 1) | ohne Mobilisierungstitel 1)                                  |                        |       |       |        |       |                           |                         |
| 1962 Dez.                   | 5 773  | 3 871                  | 3 842 | 469   | 29     | 1 185 | 717                       |                         |
| 1963 Dez.                   | 6 776  | 4 495                  | 4 476 | 316   | 19     | 1 448 | 833                       |                         |
| 1964 Dez.                   | 4 560  | 2 360                  | 2 349 | 297   | 11     | 1 348 | 852                       |                         |
| 1965 Dez.                   | 4 010  | 1 935                  | 1 793 | 1 115 | 142    | 1 264 | 811                       |                         |
| 1966 Dez.                   | 4 320  | 2 845                  | 2 664 | 1 957 | 181    | 1 251 | 224                       |                         |
| 1967 Dez.                   | 10 851   | 8 478                  | 8 273 | 6 760 | 205    | 1 383 | 990                       |                         |
| 1968 März                   | 11 869   | 9 861                  | 9 858 | 8 594 | 205    | 1 391 | 617                       |                         |
| Juni                        | 11 420   | 9 392                  | 9 090 | 8 315 | 302    | 1 403 | 625                       |                         |
| Sept.                       | 10 857   | 9 421                  | 9 119 | 8 261 | 302    | 1 228 | 210                       |                         |
| Dez. 2)                     | 10 540   | 9 216                  | 8 929 | 7 680 | 287    | 1 172 | 152                       |                         |
| Dez. 2)                     | 10 540   | 9 217                  | 8 930 | 7 680 | 287    | 1 171 | 152                       |                         |
| 1969 Jan.                   | 9 845  | 8 560                  | 8 271 | 7 471 | 289    | 1 171 | 114                       |                         |
| Febr.                       | 9 759  | 8 534                  | 8 245 | 7 345 | 289    | 1 171 | 54                        |                         |
| März                        | 8 193  | 6 991                  | 6 703 | 6 203 | 288    | 1 141 | 61                        |                         |
| April                       | 8 495  | 7 164                  | 6 876 | 6 306 | 288    | 1 271 | 60                        |                         |
| Mai                         | 8 618  | 7 289                  | 7 042 | 6 142 | 247    | 1 269 | 60                        |                         |
| Juni                        | 7 559  | 6 212                  | 5 967 | 5 267 | 245    | 1 254 | 93                        |                         |
| Juli                        | 7 057  | 5 700                  | 5 454 | 4 254 | 246    | 1 264 | 93                        |                         |
| Aug.                        | 5 749  | 4 449                  | 4 260 | 3 859 | 189    | 1 274 | 28                        |                         |
| Sept.                       | 6 758  | 5 528                  | 5 339 | 4 053 | 189    | 1 204 | 28                        |                         |
| Okt.                        | 5 618  | 4 333                  | 4 211 | 3 400 | 122    | 1 264 | 21                        |                         |
| Nov.                        | 5 114  | 3 726                  | 3 724 | 2 913 | 2      | 1 338 | 50                        |                         |
| Dez.                        | 3 677  | 2 219                  | 2 217 | 1 917 | 2      | 1 408 | 50                        |                         |
| 1970 Jan.                   | 3 003  | 1 681                  | 1 679 | 1 579 | 2      | 1 271 | 51                        |                         |
| Febr.                       | 2 737  | 1 434                  | 1 432 | 1 332 | 2      | 1 252 | 51                        |                         |
| März                        | 2 982  | 1 586                  | 1 584 | 1 484 | 2      | 1 345 | 51                        |                         |
| April p)                    | 2 959  | 1 587                  | 1 586 | 1 486 | 1      | 1 322 | 50                        |                         |

\* Anmerkung s. Tab. III, 2. — 1 Mobilisierungstitel sind Schatzwechsel und unverzinsliche Schatz-

anweisungen des Bundes aus dem Umtausch gegen einen entsprechenden Teilbetrag der Ausgleichsforde-

rung der Deutschen Bundesbank gegen den Bund (gemäß § 42 BBankG). — 2 Vgl. Anm. \*. — p Vorläufig.

## 14. Anleihen und Schuldverschreibungen inländischer öffentlicher Haushalte und ihrer Sondervermögen im Bestand der Kreditinstitute nach Emittenten \*)

| Mio DM              |   |  |                       |                                       |        |                                |                           |  |
|---------------------|---|--|-----------------------|---------------------------------------|--------|--------------------------------|---------------------------|--|
| Stand am Monatsende | Anleihen und Schuldverschreibungen der inländischen öffentlichen Haushalte und ihrer Sondervermögen |  | Öffentliche Haushalte |                                       |        |                                | Bundesbahn und Bundespost |  |
|                     | insgesamt   | darunter mit Laufzeit bis 4 Jahre einschl. | zusammen              | Bund (einschl. Lastenausgleichsfonds) | Länder | Gemeinden und Gemeindeverbände |                           |  |
|                     |   |  |                       |                                       |        |                                |                           |  |
| 1962 Dez.           | 4 618   | 657  | 2 267                 | 1 273                                 | 843    | 151                            | 2 349                     |  |
| 1963 Dez.           | 5 108   | 765  | 2 458                 | 1 614                                 | 739    | 105                            | 2 650                     |  |
| 1964 Dez.           | 6 318   | 1 060                                      | 3 206                 | 2 194                                 | 877    | 135                            | 3 112                     |  |
| 1965 Dez.           | 1) 6 584  | 923  | 3) 3 463              | 2 266                                 | 1 057  | 140                            | 3 121                     |  |
| 1966 Dez.           | 2) 6 631  | 1 048                                      | 3) 3 798              | 2 520                                 | 1 149  | 129                            | 2 833                     |  |
| 1967 Dez.           | 10 160  | 3 406                                      | 6 609                 | 4 400                                 | 2 041  | 168                            | 3 551                     |  |
| 1968 März           | 11 231  | 3 730                                      | 7 334                 | 4 716                                 | 2 403  | 215                            | 3 897                     |  |
| Juni                | 11 803  | 3 753                                      | 7 557                 | 4 859                                 | 2 470  | 228                            | 4 246                     |  |
| Sept.               | 12 584  | 3 975                                      | 7 968                 | 5 291                                 | 2 450  | 227                            | 4 616                     |  |
| Dez. 5)             | 13 419  | 4 222                                      | 8 399                 | 5 499                                 | 2 664  | 236                            | 5 020                     |  |
| Dez. 5)             | 13 448  | 4 183                                      | 8 423                 | 5 562                                 | 2 654  | 207                            | 5 023                     |  |
| 1969 Jan.           | 13 831  | 4 135                                      | 8 611                 | 5 698                                 | 2 697  | 216                            | 5 220                     |  |
| Febr.               | 13 912  | 4 068                                      | 8 561                 | 5 662                                 | 2 680  | 219                            | 5 351                     |  |
| März                | 13 928  | 4 106                                      | 8 519                 | 5 606                                 | 2 696  | 217                            | 5 409                     |  |
| April               | 14 096  | 4 430                                      | 8 642                 | 5 742                                 | 2 685  | 215                            | 5 454                     |  |
| Mai                 | 14 090  | 4 440                                      | 8 603                 | 5 735                                 | 2 653  | 215                            | 5 487                     |  |
| Juni                | 14 023  | 4 281                                      | 8 447                 | 5 713                                 | 2 514  | 220                            | 5 576                     |  |
| Juli                | 14 028  | 4 346                                      | 8 461                 | 5 879                                 | 2 359  | 223                            | 5 565                     |  |
| Aug.                | 14 584  | 4 836                                      | 8 906                 | 6 314                                 | 2 371  | 221                            | 5 678                     |  |
| Sept.               | 14 670  | 4 914                                      | 8 992                 | 6 313                                 | 2 459  | 220                            | 5 678                     |  |
| Okt.                | 14 940  | 5 117                                      | 9 265                 | 6 604                                 | 2 437  | 224                            | 5 675                     |  |
| Nov.                | 14 840  | 4 896                                      | 9 221                 | 6 587                                 | 2 409  | 225                            | 5 619                     |  |
| Dez.                | 14 463  | 4 605                                      | 8 977                 | 6 391                                 | 2 361  | 225                            | 5 486                     |  |
| 1970 Jan.           | 14 120  | 4 543                                      | 8 723                 | 6 201                                 | 2 341  | 181                            | 5 397                     |  |
| Febr.               | 13 779  | 4 331                                      | 8 521                 | 6 008                                 | 2 342  | 171                            | 5 258                     |  |
| März                | 13 656  | 4 216                                      | 8 438                 | 5 937                                 | 2 327  | 174                            | 5 218                     |  |
| April p)            | 13 888  | ...  | 8 648                 | ...                                   | ...    | ...                            | 5 240                     |  |

\* Anmerkung s. Tab. III, 2. — 1 — 53 Mio DM. — 2 — 143 Mio DM. — 3 — 80 Mio DM. — 4 — 63

Mio DM. — 5 Vgl. Anm. \*. — p Vorläufig.

### III. Kreditinstitute

#### 15. Wertpapierbestände \*)

| Mio DM              |                       |  |                                       |  |                      |                       |  |                                  |                          |                         |   |           |   |     |
|---------------------|-----------------------|--|---------------------------------------|--|----------------------|-----------------------|--|----------------------------------|--------------------------|-------------------------|---|-----------|---|-----|
| Stand am Monatsende | Wertpapierbestände 1) |  | Inländische Wertpapiere               |  |                      |                       |  |                                  |                          |                         |   |           | Ausländische Wertpapiere                          |     |
|                     | insgesamt             | darunter mit Laufzeit bis 4 Jahre einschl. | Anleihen und Schuldverschreibungen 1) |  |                      |                       |  | börsengängige Dividendenwerte 3) | Investmentzertifikate 4) | sonstige Wertpapiere 4) | Nachrichtlich: Aktien mit Konsortialbindung | insgesamt | darunter Aktien einschl. Investmentzertifikate r) |     |
|                     |                       |  | Bankschuldverschreibungen 2)          |  | öffentliche Anleihen |                       | Industrieobligationen und sonstige Schuldverschreibungen |                                  |                          |                         |   |           |   |     |
|                     |                       |  | insgesamt                             | darunter mit Laufzeit bis 4 Jahre einschl. | insgesamt            | öffentliche Haushalte | Bundesbahn und Bundespost                                |                                  |                          |                         |   |           |   |     |
| 1962 Dez.           | 25 785                | 1 645                                      | 25 431                                | 16 959                                     | 984                  | 4 616                 | 2 267  | 2 349                            | 956                      | 2 230                   | 670   | —         | 354   | 239 |
| 1963 "              | 29 844                | 2 071                                      | 29 408                                | 20 311                                     | 1 301                | 5 108                 | 2 458  | 2 650                            | 911                      | 2 380                   | 698   | —         | 436   | 204 |
| 1964 "              | 34 656                | 2 902                                      | 34 170                                | 23 563                                     | 1 824                | 6 318                 | 3 206  | 3 112                            | 949                      | 3 126                   | 214   | 383       | 486   | 204 |
| 1965 "              | 38 366                | 2 911                                      | 37 776                                | 26 262                                     | 1 974                | 6 584                 | 3 463  | 3 121                            | 1 007                    | 3 644                   | 279   | 383       | 590   | 237 |
| 1966 "              | 39 605                | 2 993                                      | 39 058                                | 27 185                                     | 2 621                | 6 631                 | 3 798  | 2 833                            | 944                      | 4 012                   | 286   | 796       | 547   | 237 |
| 1967 "              | 50 893                | 6 072                                      | 50 049                                | 35 025                                     | 1 941                | 10 160                | 6 609  | 3 551                            | 1 013                    | 3 600                   | 251   | 518       | 784   | 325 |
| 1968 März           | 55 384                | 6 596                                      | 54 365                                | 37 933                                     | 2 841                | 11 231                | 7 334  | 3 897                            | 989                      | 3 474                   | 738   | —         | 1 019   | 384 |
| 1968 Juni           | 59 066                | 6 713                                      | 57 151                                | 39 929                                     | 2 927                | 11 803                | 7 557  | 4 246                            | 978                      | 3 536                   | 905   | —         | 1 915   | 415 |
| 1968 Sept.          | 63 327                | 7 340                                      | 60 613                                | 42 311                                     | 3 199                | 12 584                | 7 968  | 4 616                            | 992                      | 3 853                   | 873   | —         | 2 714   | 479 |
| 1968 Dez. 14)       | 66 897                | 8 061                                      | 64 081                                | 44 531                                     | 3 672                | 13 419                | 8 399  | 5 020                            | 996                      | 4 360                   | 775   | —         | 2 816   | 471 |
| 1968 Dez. 14)       | 65 909                | 8 268                                      | 63 138                                | 43 970                                     | 3 916                | 13 446                | 8 423  | 5 023                            | 878                      | 4 434                   | 159   | 511       | 2 771   | 416 |
| 1969 Jan.           | 67 277                | 8 064                                      | 64 564                                | 44 908                                     | 3 749                | 13 831                | 8 611  | 5 220                            | 893                      | 4 448                   | 227   | 257       | 2 713   | 435 |
| 1969 Febr.          | 68 971                | 8 005                                      | 65 629                                | 45 781                                     | 3 758                | 13 912                | 8 561  | 5 351                            | 896                      | 4 497                   | 300   | 243       | 3 342   | 471 |
| 1969 März           | 70 129                | 8 078                                      | 66 295                                | 46 161                                     | 3 797                | 13 928                | 8 519  | 5 409                            | 917                      | 4 690                   | 352   | 247       | 3 834   | 499 |
| 1969 April          | 70 871                | 8 399                                      | 66 791                                | 46 778                                     | 3 793                | 14 096                | 8 642  | 5 454                            | 870                      | 4 423                   | 353   | 271       | 4 080   | 514 |
| 1969 Mai            | 71 421                | 8 656                                      | 67 551                                | 47 685                                     | 3 937                | 14 090                | 8 603  | 5 487                            | 892                      | 4 230                   | 355   | 299       | 3 870   | 507 |
| 1969 Juni           | 72 086                | 8 507                                      | 68 025                                | 48 002                                     | 3 940                | 14 023                | 8 447  | 5 576                            | 849                      | 4 520                   | 359   | 272       | 4 061   | 694 |
| 1969 Juli           | 72 734                | 8 611                                      | 68 696                                | 48 520                                     | 3 991                | 14 026                | 8 461  | 5 565                            | 917                      | 4 608                   | 360   | 265       | 4 038   | 704 |
| 1969 Aug.           | 74 027                | 9 138                                      | 69 854                                | 49 271                                     | 4 028                | 14 584                | 8 906  | 5 678                            | 902                      | 4 445                   | 357   | 295       | 4 173   | 714 |
| 1969 Sept.          | 74 393                | 9 261                                      | 70 262                                | 49 471                                     | 4 072                | 14 670                | 8 992  | 5 678                            | 916                      | 4 525                   | 362   | 318       | 4 131   | 709 |
| 1969 Okt.           | 76 274                | 9 595                                      | 71 866                                | 50 447                                     | 4 189                | 14 940                | 9 265  | 5 675                            | 935                      | 4 840                   | 391   | 313       | 4 408   | 761 |
| 1969 Nov.           | 78 957                | 9 546                                      | 72 295                                | 51 017                                     | 4 346                | 14 840                | 9 221  | 5 619                            | 918                      | 4 823                   | 394   | 303       | 4 662   | 749 |
| 1969 Dez.           | 76 861                | 9 461                                      | 72 262                                | 51 251                                     | 4 560                | 14 463                | 8 977  | 5 486                            | 838                      | 4 978                   | 399   | 333       | 4 599   | 733 |
| 1970 Jan.           | 76 408                | 9 443                                      | 72 008                                | 51 204                                     | 4 605                | 14 120                | 8 723  | 5 397                            | 796                      | 5 177                   | 394   | 317       | 4 400   | 688 |
| 1970 Febr.          | 76 406                | 9 231                                      | 71 968                                | 51 343                                     | 4 603                | 13 779                | 8 521  | 5 258                            | 849                      | 5 262                   | 401   | 334       | 4 438   | 700 |
| 1970 März           | 76 763                | 9 084                                      | 72 330                                | 51 482                                     | 4 575                | 13 656                | 8 438  | 5 218                            | 1 111                    | 5 347                   | 404   | 330       | 4 433   | 702 |
| 1970 April p)       | 77 213                | ...  | 72 787                                | 51 836                                     | ...                  | 13 888                | 8 648  | 5 240                            | 1 074                    | ...                     | ...   | ...       | 4 426   | 692 |

\* Anmerkung s. Tab. III, 2. — 1 Bis 1. Dezember-Termin 1968 einschl. Namensschuldverschreibungen. — 2 Pfandbriefe, Kommunalobligationen und sonstige Schuldverschreibungen von Kreditinstituten. — 3 Von Januar 1968 bis 1. Dezember-Termin 1968 ohne die in der früheren Bilanzposition „Konsortial-

beteiligungen" enthaltenen Aktien; vgl. auch Anm. 4. — 4 Von Januar 1968 bis 1. Dezember-Termin 1968 einschl. der früheren Bilanzposition „Konsortialbeteiligungen", da Angaben über deren Zusammensetzung lediglich in den Jahresendmeldungen enthalten sind. — 5 — 130 Mio DM. — 6 — 53 Mio DM. —

7 — 593 Mio DM. — 8 — 434 Mio DM. — 9 — 143 Mio DM. — 10 — 80 Mio DM. — 11 — 63 Mio DM. — 12 + 113 Mio DM. — 13 — 121 Mio DM. — 14 Vgl. Anm. \*. — p Vorläufig. — r Revidiert; bis einschl. Monatsbericht März 1970 waren in dieser Spalte lediglich die börsengängigen Papiere enthalten.

#### 16. Kredite an Nichtbanken nach Verwendungszwecken/Kreditnehmern \*)

| Mio DM  |                                  |                        |                   |                                    |  |             |                     |        |                                      |                                       |                                      |  |  |                                |
|---|----------------------------------|------------------------|-------------------|------------------------------------|--|-------------|---------------------|--------|--------------------------------------|---------------------------------------|--------------------------------------|--|--|--------------------------------|
| Jahres- oder Vierteljahresende  | Kredite an Nichtbanken insgesamt | Industrie und Handwerk |                   |                                    |  | Wohnungsbau | Versorgungsbetriebe | Handel | Zentrale Einfuhr- und Vorratsstellen | Land-, Forst- und Wasserwirtschaft 2) | Sonstige öffentliche Kreditnehmer 3) | Obrige Wirtschaftszweige und Kreditnehmer 4) | Kredite der Teilzahlungskreditinstitute 5) | Nichtaufgliederbare Kredite 6) |
|   |                                  | insgesamt              | darunter Handwerk | Stahl-, Maschinen- und Fahrzeugbau | für die Bauwirtschaft arbeitende Industrien 1) |             |                     |        |                                      |                                       |                                      |  |  |                                |
| <b>Kurzfristige Kredite (ohne Schatzwechsel und unverzinsliche Schatzanweisungen)</b> |                                  |                        |                   |                                    |  |             |                     |        |                                      |                                       |                                      |  |  |                                |
| 1963  | 7) 54 052                        | 25 046                 | 2 491             | 4 343                              | 3 143  | 1 580       | 235                 | 16 637 | 420                                  | 1 739                                 | 628                                  | 5 567  | 7) 1 986                                   | 214                            |
| 1964  | 59 725                           | 27 218                 | 2 682             | 4 855                              | 3 496  | 1 660       | 242                 | 18 260 | 577                                  | 1 883                                 | 893                                  | 6 817  | 2 026                                      | 149                            |
| 1965  | 66 596                           | 31 506                 | 3 111             | 5 779                              | 4 282  | 2 052       | 258                 | 19 737 | 518                                  | 2 021                                 | 937                                  | 7 339  | 2 069                                      | 159                            |
| 1966  | 71 711                           | 35 076                 | 3 497             | 6 777                              | 4 755  | 2 197       | 277                 | 19 980 | 633                                  | 2 289                                 | 1 017                                | 7 946  | 2 100                                      | 196                            |
| 1967  | 74 250                           | 36 101                 | 3 757             | 6 810                              | 4 754  | 2 269       | 333                 | 20 867 | 572                                  | 2 599                                 | 919                                  | 8 828  | 1 591                                      | 171                            |
| 1968 März   | 73 445                           | 35 172                 | 3 876             | 6 635                              | 5 100  | 2 233       | 204                 | 20 888 | 838                                  | 2 599                                 | 821                                  | 8 823  | 1 672                                      | 195                            |
| 1968 Juni   | 77 043                           | 36 943                 | 4 078             | 7 349                              | 5 570  | 2 348       | 317                 | 21 397 | 1 119                                | 2 657                                 | 946                                  | 9 561  | 1 552                                      | 203                            |
| 1968 Sept.  | 78 513                           | 37 304                 | 4 098             | 7 262                              | 5 648  | 2 363       | 296                 | 22 044 | 1 306                                | 2 577                                 | 1 083                                | 9 802  | 1 528                                      | 210                            |
| <b>Mittel- und langfristige Kredite</b>   |                                  |                        |                   |                                    |  |             |                     |        |                                      |                                       |                                      |  |  |                                |
| 1963  | 8) 151 102                       | 26 108                 | 2 145             | 4 344                              | 2 128  | 58 560      | 4 182               | 6 107  | —                                    | 12 927                                | 22 381                               | 18 080                                       | 8) 2 757                                   | —                              |
| 1964  | 174 070                          | 28 755                 | 2 426             | 4 451                              | 2 550  | 68 018      | 4 938               | 6 543  | —                                    | 14 774                                | 27 173                               | 20 909                                       | 2 960                                      | —                              |
| 1965  | 198 781                          | 32 360                 | 2 803             | 5 189                              | 3 080  | 76 614      | 5 487               | 7 647  | —                                    | 16 835                                | 32 394                               | 24 213                                       | 3 231                                      | —                              |
| 1966  | 15) 219 656                      | 36 145                 | 3 090             | 6 063                              | 3 389  | 84 068      | 6 000               | 8 391  | —                                    | 18 241                                | 36 593                               | 26 783                                       | 3 435                                      | —                              |
| 1967  | 241 349                          | 38 484                 | 3 376             | 5 871                              | 3 559  | 90 756      | 6 694               | 9 156  | —                                    | 19 255                                | 43 392                               | 30 066                                       | 3 546                                      | —                              |
| 1968 März   | 247 611                          | 39 344                 | 3 453             | 5 965                              | 3 667  | 92 114      | 6 711               | 9 483  | —                                    | 19 592                                | 46 013                               | 30 939                                       | 3 415                                      | —                              |
| 1968 Juni   | 255 225                          | 40 941                 | 3 619             | 6 141                              | 3 821  | 93 962      | 6 933               | 10 057 | —                                    | 19 870                                | 47 958                               | 32 024                                       | 3 480                                      | —                              |
| 1968 Sept.  | 264 044                          | 42 016                 | 3 859             | 6 436                              | 4 016  | 96 315      | 7 241               | 10 530 | —                                    | 20 306                                | 51 134                               | 32 954                                       | 3 548                                      | —                              |

\* Ohne Saarland. — Die Aufgliederung der kurzfristigen Kredite ist geschätzt auf Grund einer Teilerhebung bei rd. 710 Instituten. Die mittel- und langfristigen Kredite werden von allen berichtspflichtigen Kreditinstituten aufgeführt. — 1 Steine und Erden, Flachglas, Sägerei und Holzbearbeitung, Baugewerbe, Baubewerke. — 2 Auch die Kredite der nichtberichtspflichtigen Kreditgenossenschaften (Raiffeisen) (Ende Sept. 1968 etwa 8,2 Mrd

DM) dürften zu einem relativ großen Teil Kredite an die Landwirtschaft darstellen. — 3 Kredite an öffentliche Stellen, soweit nicht unter den einzelnen Wirtschaftszweigen ausgewiesen, sowie Kredite für Bau und Unterhaltung von Straßen, Straßenbrücken, Häfen, Wasserstraßen. — 4 Kredite an Verkehrs- und Nachrichtenwesen, Fremdenverkehr und an „Sonstige private Kreditnehmer" sowie Fracht- und Stundungskredite. — 5 Einschl. Einkaufskredite an

Händler und geringe Beträge „Sonstige Kredite". — 6 Kurzfristige Kredite der Realreditinstitute sowie der Kreditinstitute mit Sonderaufgaben. — 7 — 75 Mio DM. — 8 + 75 Mio DM. — 9 — 250 Mio DM. — 10 + 250 Mio DM. — 11 + 155 Mio DM. — 12 + 118 Mio DM. — 13 — 392 Mio DM. — 14 + 81 Mio DM. — 15 — 79 Mio DM.

17. Bausparkassen \*)

a) Zwischenbilanzen

Mio DM

| Stand am Monatsende              | Zahl der Institute | Bilanzsumme | Aktiva      |                 |                             |          |  |  |   | Passiva          |                 |                          |                                  |                 | Nachrichtlich: noch bestehende Auszahlungsverpflichtungen |                          |
|----------------------------------|--------------------|-------------|-------------|-----------------|-----------------------------|----------|--|--|---|------------------|-----------------|--------------------------|----------------------------------|-----------------|---|--------------------------|
|                                  |                    |             | Baudarlehen |                 |                             |          | Kassenbestand und Guthaben bei Kreditinstituten 1) | Schatzwechsel und unverzinsliche Schatzanweisungen | Wertpapiere und Namensschuldverschreibungen | Einlagen         |                 | Aufgenommene Fremdmittel |                                  | Eigenkapital 3) | insgesamt   | darunter aus Zuteilungen |
|                                  |                    |             | insgesamt   | aus Zuteilungen | aus Zwischenkreditgewährung | sonstige |  |  |   | Bauspar-einlagen | andere Einlagen | insgesamt                | darunter bei Kreditinstituten 2) |                 |   |                          |
| <b>Bausparkassen insgesamt</b>   |                    |             |             |                 |                             |          |  |  |   |                  |                 |                          |                                  |                 |   |                          |
| 1967 Dez.                        | 29                 | 32 237      | 22 125      | 15 743          | 5 538                       | 844      | 8 106  | 141  | 1 161                                       | 28 515           | 89              | 1 555                    | 997                              | 805             | 5 735   | 4 436                    |
| 1968 Dez.                        | 29                 | 35 335      | 24 018      | 18 557          | 4 638                       | 825      | 8 954  | 5  | 1 390                                       | 31 066           | 181             | 1 568                    | 1 018                            | 986             | 6 305   | 4 819                    |
| 1969 Dez.                        | 28                 | 40 078      | 28 307      | 20 867          | 6 834                       | 808      | 9 129  | —  | 1 422                                       | 35 098           | 203             | 1 841                    | 1 257                            | 1 081           | 7 319   | 5 019                    |
| 1970 Febr.                       | 28                 | 39 900      | 29 152      | 21 278          | 7 284                       | 810      | 8 448  | —  | 1 419                                       | 34 784           | 173             | 1 812                    | 1 229                            | 1 099           | 7 658   | 5 328                    |
| März                             | 28                 | 40 212      | 29 580      | 21 457          | 7 489                       | 634      | 8 311  | —  | 1 415                                       | 34 926           | 236             | 1 817                    | 1 258                            | 1 158           | 7 745   | 5 214                    |
| April                            | 28                 | 40 494      | 30 265      | 21 778          | 7 846                       | 641      | 7 936  | —  | 1 402                                       | 35 077           | 202             | 1 875                    | 1 297                            | 1 197           | 8 107   | 5 370                    |
| <b>Private Bausparkassen</b>     |                    |             |             |                 |                             |          |  |  |   |                  |                 |                          |                                  |                 |   |                          |
| 1967 Dez.                        | 15                 | 18 662      | 14 178      | 10 715          | 3 362                       | 101      | 3 383  | 68   | 456   | 16 667           | 75              | 608                      | 427                              | 496             | 2 422   | 1 648                    |
| 1968 Dez.                        | 15                 | 20 599      | 15 513      | 12 625          | 2 790                       | 98       | 3 833  | —  | 556   | 18 311           | 158             | 602                      | 402                              | 603             | 2 758   | 1 833                    |
| 1969 Dez.                        | 15                 | 23 724      | 18 480      | 14 137          | 4 242                       | 101      | 3 772  | —  | 632   | 20 828           | 182             | 950                      | 745                              | 648             | 3 475   | 2 037                    |
| 1970 Febr.                       | 15                 | 23 658      | 19 024      | 14 444          | 4 477                       | 103      | 3 364  | —  | 628   | 20 585           | 153             | 929                      | 721                              | 649             | 3 724   | 2 268                    |
| März                             | 15                 | 23 911      | 19 254      | 14 626          | 4 518                       | 112      | 3 378  | —  | 624   | 20 683           | 206             | 946                      | 747                              | 697             | 3 822   | 2 222                    |
| April                            | 15                 | 24 148      | 19 618      | 14 816          | 4 685                       | 117      | 3 284  | —  | 609   | 20 919           | 172             | 973                      | 776                              | 702             | 4 152   | 2 341                    |
| <b>Öffentliche Bausparkassen</b> |                    |             |             |                 |                             |          |  |  |   |                  |                 |                          |                                  |                 |   |                          |
| 1967 Dez.                        | 14                 | 13 575      | 7 947       | 5 028           | 2 176                       | 743      | 4 723  | 73   | 705   | 11 848           | 14              | 947                      | 570                              | 309             | 3 313   | 2 790                    |
| 1968 Dez.                        | 14                 | 14 736      | 8 505       | 5 932           | 1 848                       | 727      | 5 121  | 5  | 834   | 12 755           | 25              | 966                      | 616                              | 383             | 3 547   | 2 986                    |
| 1969 Dez.                        | 13                 | 16 354      | 9 827       | 6 730           | 2 592                       | 505      | 5 357  | —  | 790   | 14 270           | 21              | 891                      | 512                              | 433             | 3 844   | 2 982                    |
| 1970 Febr.                       | 13                 | 16 244      | 10 128      | 6 834           | 2 787                       | 507      | 5 084  | —  | 791   | 14 199           | 20              | 883                      | 508                              | 450             | 3 934   | 3 060                    |
| März                             | 13                 | 18 301      | 10 326      | 6 831           | 2 973                       | 522      | 4 933  | —  | 791   | 14 243           | 30              | 871                      | 511                              | 461             | 3 923   | 2 992                    |
| April                            | 13                 | 16 346      | 10 647      | 6 962           | 3 161                       | 524      | 4 652  | —  | 793   | 14 158           | 30              | 902                      | 521                              | 495             | 3 955   | 3 029                    |

b) Entwicklung des Bauspargeschäfts

Mio DM

| Zeit                             | Kapitalzusagen                                |  |                |             | Kapitalauszahlungen |                  |  |             |  |  | Eingezahlte Bausparbeiträge 7) | Rückzahlungen von Bauspar-einlagen auf Bauspar-einlagen | Zins- und Tilgungseingänge auf Baudarlehen 7) |            | Nachrichtlich: Eingegangene Wohnungsbauprämien 8) |                      |
|----------------------------------|---|--|----------------|-------------|---------------------|------------------|--|-------------|--|--|--------------------------------|---|---|------------|---|----------------------|
|                                  | Neu-abge-schlos-sene 4) Bau-spar-ver-träge 5) | Zuge-sagte Zwi-schen-kredite und sonstige Baudar-lehen |                |             | ins-gesamt          | Zuteilungen      |  |             |  | Neu-ge-währte Zwi-schen-kredite und son-stige Baudar-lehen |                                |   | Zins-gut-schriften auf Bau-spar-ein-lagen     | dar-un-ter |   |                      |
|                                  |   | ins-gesamt   | Zuteilungen 6) | Zuteilungen |                     | Bauspar-einlagen |  | Baudarlehen |  |  |                                |   |   | ins-gesamt |   | dar-un-ter Tilgungen |
|                                  |   |  |                |             |                     | zu-sam-men       | dar-un-ter zur Ab-lösung von Zwi-schen-krediten usw. | zu-sam-men  | dar-un-ter zur Ab-lösung von Zwi-schen-krediten usw. |  |                                |   |   |            |   |                      |
| <b>Bausparkassen insgesamt</b>   |   |  |                |             |                     |                  |  |             |  |  |                                |   |   |            |   |                      |
| 1967                             | 19 198  | 15 911   | 11 629         | 4 282       | 15 811              | 6 643            | 2 327  | 5 121       | 1 954  | 4 047  | 9 430                          | 731   | 553   | 2 883      | 2 158   | 1 037                |
| 1968                             | 25 766  | 18 515   | 13 347         | 5 168       | 17 209              | 7 506            | 2 697  | 5 503       | 2 232  | 4 200  | 9 957                          | 802   | 660   | 3 527      | 2 604   | 1 067                |
| 1969                             | 38 950  | 21 231   | 13 500         | 7 731       | 19 398              | 7 828            | 2 212  | 5 358       | 1 735  | 6 202  | 11 903                         | 887   | 843   | 4 023      | 3 002   | 1 209                |
| 1970 Jan.                        | 1 705   | 1 755  | 1 194          | 561         | 1 565               | 693              | 188  | 392         | 125  | 480  | 598                            | 1   | 128   | 238        | 691   | 6                    |
| Febr.                            | 2 324   | 1 821  | 1 192          | 629         | 1 565               | 595              | 159  | 444         | 115  | 528  | 608                            | 3   | 96  | 355        | 6   | 6                    |
| März                             | 4 417   | 2 078  | 1 187          | 891         | 1 913               | 805              | 238  | 477         | 182  | 631  | 1 063                          | 6   | 124   | 354        | 13  | 13                   |
| April                            | 3 140   | 2 757  | 1 566          | 1 191       | 2 322               | 864              | 299  | 575         | 232  | 883  | 1 117                          | 8   | 103   | 355        | 56  | 56                   |
| <b>Private Bausparkassen</b>     |   |  |                |             |                     |                  |  |             |  |  |                                |   |   |            |   |                      |
| 1967                             | 12 803  | 10 354   | 7 581          | 2 773       | 9 927               | 3 997            | 1 557  | 3 345       | 1 366  | 2 585  | 5 518                          | 423   | 230   | 1 843      | 1 357   | 581                  |
| 1968                             | 16 618  | 11 796   | 8 403          | 3 393       | 10 741              | 4 467            | 1 733  | 3 603       | 1 486  | 2 671  | 5 890                          | 466   | 251   | 2 278      | 1 690   | 599                  |
| 1969                             | 24 165  | 13 688   | 8 710          | 4 878       | 12 121              | 4 728            | 1 389  | 3 465       | 1 083  | 3 928  | 7 038                          | 522   | 289   | 2 608      | 1 951   | 683                  |
| 1970 Jan.                        | 1 175   | 1 229  | 881            | 348         | 1 036               | 470              | 147  | 273         | 94   | 293  | 315                            | 1   | 27  | 144        | 4   | 4                    |
| Febr.                            | 1 438   | 1 131  | 738            | 395         | 986                 | 371              | 83   | 303         | 60   | 312  | 340                            | 2   | 30  | 218        | 4   | 4                    |
| März                             | 2 902   | 1 470  | 892            | 578         | 1 270               | 535              | 188  | 357         | 149  | 378  | 660                            | 4   | 31  | 218        | 7   | 7                    |
| April                            | 2 049   | 1 884  | 1 055          | 829         | 1 478               | 559              | 204  | 387         | 164  | 532  | 827                            | 5   | 34  | 244        | 24  | 24                   |
| <b>Öffentliche Bausparkassen</b> |   |  |                |             |                     |                  |  |             |  |  |                                |   |   |            |   |                      |
| 1967                             | 6 395   | 5 557  | 4 048          | 1 509       | 5 884               | 2 646            | 770  | 1 778       | 568  | 1 462  | 3 912                          | 308   | 323   | 1 040      | 801   | 458                  |
| 1968                             | 9 148   | 6 719  | 4 944          | 1 775       | 6 468               | 3 039            | 964  | 1 900       | 746  | 1 529  | 4 067                          | 338   | 409   | 1 249      | 914   | 468                  |
| 1969                             | 14 785  | 7 543  | 4 790          | 2 753       | 7 265               | 3 098            | 823  | 1 893       | 652  | 2 274  | 4 865                          | 365   | 554   | 1 415      | 1 051   | 528                  |
| 1970 Jan.                        | 530   | 528  | 313            | 213         | 529                 | 223              | 41   | 119         | 31   | 187  | 283                            | 0   | 99  | 94         | 280   | 2                    |
| Febr.                            | 886   | 690  | 458            | 234         | 579                 | 224              | 78   | 141         | 55   | 214  | 266                            | 1   | 66  | 137        | 8   | 8                    |
| März                             | 1 515   | 608  | 295            | 313         | 643                 | 270              | 48   | 120         | 33   | 253  | 403                            | 2   | 93  | 138        | 6   | 6                    |
| April                            | 1 091   | 873  | 511            | 362         | 844                 | 305              | 95   | 188         | 68   | 351  | 290                            | 3   | 69  | 111        | 32  | 32                   |

Quelle: BIs einschl. Dezember 1968 Verband der Privaten Bausparkassen und Geschäftsstelle Öffentliche Bausparkassen im Deutschen Sparkassen- und Giroverband e. V. — \* Veränderungen gegenüber früher veröffentlichten Zahlen sind auf nachträglich eingegangene Korrekturmeldungen zurückzuführen. — 1 Einschl. Postcheckguthaben und Guthaben bei der

Deutschen Bundesbank. — 2 Einschl. Geldaufnahme bei der Deutschen Bundesbank. — 3 Grund- oder Stammkapital bzw. Geschäftsguthaben, Rücklagen. — 4 Nur Neuabschlüsse, bei denen die Abschlussgebühr voll eingezahlt ist; Vertragserhöhungen gelten als Neuabschlüsse. — 5 Bausparsumme (ohne i. Hypothek). — 6 Nur Netto-Zuteilungen, d. h. die von den

Berechtigten angenommenen Zuteilungen. — 7 Einschl. gutgeschriebener Wohnungsbauprämien. — 8 Sowie den Konten der Bausparer oder Darlehensnehmer bereits gutgeschrieben, in „Eingezahlte Bausparbeiträge“ und „Zins- und Tilgungseingänge auf Baudarlehen“ enthalten. — p Vorläufig.

### III. Kreditinstitute

#### 18. Kredite und Einlagen der Kreditgenossenschaften (Raiffeisen) \*)

| Mio DM              |                       |  |   |                                   |              |
|---------------------|-----------------------|--|---|-----------------------------------|--------------|
| Stand am Monatsende | Zahl der Institute 1) | Buchkredite und Darlehen sowie Wechselkredite an Nichtbanken 2) 3) | Einlagen und Kredite von Nichtbanken 3) |                                   |              |
|                     |                       |  | insgesamt                               | Sichteinlagen und Termingelder 3) | Spareinlagen |
| 1967 März           | 9 022                 | 16 553   | 22 128                                  | 4 692                             | 17 436       |
| Juni                | 8 940                 | 17 147   | 22 457                                  | 4 816                             | 17 641       |
| Sept.               | 8 787                 | 17 418   | 23 459                                  | 5 327                             | 18 132       |
| Dez.                | 8 559                 | 18 290   | 24 239                                  | 5 107                             | 19 132       |
| 1968 März           | 8 515                 | 18 721   | 25 295                                  | 5 160                             | 20 135       |
| Juni                | 8 322                 | 19 120   | 25 956                                  | 5 606                             | 20 350       |
| Sept.               | 8 199                 | 19 622   | 27 306                                  | 6 172                             | 21 134       |
| Dez. 3)             | 7 934                 | 20 408   | 28 587                                  | 6 151                             | 22 436       |
| Dez. 3)             | 7 934                 | 20 098   | 28 399                                  | 5 963                             | 22 436       |
| 1969 März           | 7 912                 | 20 609   | 29 199                                  | 5 875                             | 23 324       |
| Juni                | 7 684                 | 21 547   | 30 088                                  | 6 292                             | 23 796       |
| Sept.               | 7 533                 | 22 188   | 31 428                                  | 7 039                             | 24 389       |
| Dez.                | 7 264                 | 23 355   | 32 916                                  | 6 847                             | 26 069       |
| 1970 März           | 7 230                 | 23 885   | 34 088                                  | 7 076                             | 27 012       |

\* Quelle: Deutscher Raiffeisenverband e. V., Bonn. Die Zahlen umfassen das Geschäft aller Kreditgenossenschaften (Raiffeisen) (vgl. auch Anm. 1), während in den bankstatistischen Erhebungen der Deutschen Bundesbank nur die größeren (z. Z. rd. 1.500) Institute erfaßt sind. Die Angaben für Juni und Dezember basieren auf einer Gesamterhebung, die März- und September-Ergebnisse sind geschätzt auf Grund einer Repräsentativverhebung des Deutschen Raiffeisenverbandes. — 1 Einschl. der dem Deutschen Raiffeisenverband angeschlossenen — nicht in genossenschaftlicher Rechtsform betriebenen — Banken. — 2 Ohne durchlaufende Kredite. — 3 Bis 1. Dez.-Termin 1968 einschl. Kredite an Kreditinstitute und einschl. Einlagen von Kreditinstituten.

#### 19. Girale Verfügungen von Nichtbanken \*)

| Mio DM    |                    |           |                    |
|-----------|--------------------|-----------|--------------------|
| Zeit      | Girale Verfügungen | Zeit      | Girale Verfügungen |
| 1967 Jan. | 202 395            | 1969 Jan. | 283 821            |
| Febr.     | 184 809            | Febr.     | 253 487            |
| März      | 204 860            | März      | 274 090            |
| April     | 189 919            | April     | 273 970            |
| Mai       | 200 900            | Mai       | 279 154            |
| Juni      | 217 827            | Juni      | 302 211            |
| Juli      | 210 137            | Juli      | 313 881            |
| Aug.      | 209 559            | Aug.      | 292 681            |
| Sept.     | 210 304            | Sept.     | 319 447            |
| Okt.      | 214 850            | Okt.      | 334 775            |
| Nov.      | 214 704            | Nov.      | 323 586            |
| Dez.      | 252 227            | Dez.      | 410 020            |
| 1968 Jan. | 248 344            | 1970 Jan. | 343 637            |
| Febr.     | 220 283            | Febr.     | 328 316            |
| März      | 236 850            | März      | 362 025            |
| April     | 238 678            |           |                    |
| Mal       | 249 919            |           |                    |
| Juni      | 244 182            |           |                    |
| Juli      | 269 926            |           |                    |
| Aug.      | 251 291            |           |                    |
| Sept.     | 264 485            |           |                    |
| Okt.      | 269 498            |           |                    |
| Nov.      | 250 383            |           |                    |
| Dez.      | 307 642            |           |                    |

\* Ab Januar 1969 einschl. der Angaben der Kreditgenossenschaften (Raiffeisen) und der Teilzahlungskreditinstitute.

#### 20. Zahl der monatlich berichtenden Kreditinstitute sowie deren Gliederung nach Größenklassen

Stand Ende Dezember 1969

| Bankengruppe  | Gesamtzahl der monatlich berichtenden Kreditinstitute 1) | Die im Rahmen der monatlichen bankstatistischen Erhebungen berichtenden Kreditinstitute verteilen sich nach ihrem Geschäftsvolumen auf folgende Größenklassen |                |                              |                  |                               |                   |                               |                  |                                |                 |                                 |                   |                               |                  |                             |                 |                   |                   |
|---|--|---|----------------|------------------------------|------------------|-------------------------------|-------------------|-------------------------------|------------------|--------------------------------|-----------------|---------------------------------|-------------------|-------------------------------|------------------|-----------------------------|-----------------|-------------------|-------------------|
|   |  | 1 Mio DM bis unter 5 Mio DM   |                | 5 Mio DM bis unter 10 Mio DM |                  | 10 Mio DM bis unter 25 Mio DM |                   | 25 Mio DM bis unter 50 Mio DM |                  | 50 Mio DM bis unter 100 Mio DM |                 | 100 Mio DM bis unter 500 Mio DM |                   | 500 Mio DM bis unter 1 Mrd DM |                  | 1 Mrd DM bis unter 5 Mrd DM |                 | 5 Mrd DM und mehr |                   |
|   |  | unter 1 Mio DM  | 1 bis 5 Mio DM | 5 bis 10 Mio DM              | 10 bis 25 Mio DM | 25 bis 50 Mio DM              | 50 bis 100 Mio DM | 100 bis 500 Mio DM            | 500 bis 1 Mrd DM | 1 bis 5 Mrd DM                 | 5 bis 10 Mrd DM | 10 bis 50 Mrd DM                | 50 bis 100 Mrd DM | 100 bis 500 Mrd DM            | 500 bis 1 Mrd DM | 1 bis 5 Mrd DM              | 5 bis 10 Mrd DM | 10 bis 50 Mrd DM  | 50 bis 100 Mrd DM |
| Kreditbanken  | 322  | 20  | 42             | 31                           | 35               | 47                            | 37                | 63                            | 22               | 19                             | 6               |                                 |                   |                               |                  |                             |                 |                   |                   |
| Großbanken 2)   | 6  | —   | —              | —                            | —                | —                             | —                 | —                             | —                | —                              | —               | —                               | —                 | —                             | —                | —                           | —               | —                 | —                 |
| Regionalbanken und sonstige Kreditbanken einschl. Zweigstellen ausländischer Banken | 138  | 3   | 7              | 11                           | 11               | 20                            | 18                | 35                            | 15               | 15                             | 3               |                                 |                   |                               |                  |                             |                 |                   |                   |
| Privatbankiers  | 178  | 17  | 35             | 20                           | 24               | 27                            | 19                | 28                            | 6                | 2                              | —               |                                 |                   |                               |                  |                             |                 |                   |                   |
| Girozentralen (einschl. Deutsche Girozentrale)                                      | 13   | —   | —              | —                            | —                | —                             | —                 | —                             | —                | —                              | —               | —                               | —                 | —                             | —                | —                           | —               | —                 | —                 |
| Sparkassen  | 851  | —   | 1              | 10                           | 66               | 145                           | 220               | 348                           | 38               | 23                             | —               |                                 |                   |                               |                  |                             |                 |                   |                   |
| Zentralkassen   | 18   | —   | —              | —                            | —                | —                             | —                 | —                             | —                | —                              | —               | —                               | —                 | —                             | —                | —                           | —               | —                 | —                 |
| Deutsche Genossenschaftskasse   | 1  | —   | —              | —                            | —                | —                             | —                 | —                             | —                | —                              | —               | —                               | —                 | —                             | —                | —                           | —               | —                 | —                 |
| Zentralkassen (Schulze-Delitzsch)   | 5  | —   | —              | —                            | —                | —                             | —                 | —                             | —                | —                              | —               | —                               | —                 | —                             | —                | —                           | —               | —                 | —                 |
| Zentralkassen (Raiffeisen)  | 12   | —   | —              | —                            | —                | —                             | —                 | —                             | —                | —                              | —               | —                               | —                 | —                             | —                | —                           | —               | —                 | —                 |
| Kreditgenossenschaften 3)   | 2 224  | 6   | 23             | 664                          | 1 020            | 313                           | 138               | 58                            | 2                | —                              | —               |                                 |                   |                               |                  |                             |                 |                   |                   |
| Kreditgenossenschaften (Schulze-Delitzsch) 3)                                       | 731  | 6   | 21             | 72                           | 273              | 197                           | 109               | 52                            | 1                | —                              | —               |                                 |                   |                               |                  |                             |                 |                   |                   |
| Kreditgenossenschaften (Raiffeisen) 3)  | 1 493  | —   | 2              | 592                          | 747              | 116                           | 29                | 6                             | 1                | —                              | —               |                                 |                   |                               |                  |                             |                 |                   |                   |
| Realkreditinstitute   | 48   | —   | —              | 1                            | 2                | 3                             | 1                 | 6                             | 8                | 22                             | 5               |                                 |                   |                               |                  |                             |                 |                   |                   |
| Private Hypothekenbanken  | 29   | —   | —              | —                            | 1                | —                             | 1                 | 3                             | 7                | 16                             | 1               |                                 |                   |                               |                  |                             |                 |                   |                   |
| Öffentlich-rechtliche Grundkreditanstalten  | 19   | —   | —              | 1                            | 1                | 3                             | —                 | 3                             | 1                | 6                              | 4               |                                 |                   |                               |                  |                             |                 |                   |                   |
| Teilzahlungskreditinstitute   | 194  | 28  | 59             | 19                           | 35               | 18                            | 15                | 19                            | 1                | —                              | —               |                                 |                   |                               |                  |                             |                 |                   |                   |
| Kreditinstitute mit Sonderaufgaben  | 17   | —   | —              | —                            | 1                | 1                             | —                 | 2                             | 1                | 8                              | 4               |                                 |                   |                               |                  |                             |                 |                   |                   |
| Postscheck- und Postsparkassenämter   | 15   | —   | —              | —                            | —                | —                             | —                 | —                             | —                | —                              | —               |                                 |                   |                               |                  |                             |                 |                   |                   |
| Insgesamt 4)  | 3 702  | (54)  | (125)          | (725)                        | (1 159)          | (527)                         | (411)             | (499)                         | (78)             | (83)                           | (26)            |                                 |                   |                               |                  |                             |                 |                   |                   |

1 Einschl. abwickelnder Kreditinstitute. — 2 Deutsche Bank AG, Dresdner Bank AG, Commerzbank AG und deren Berliner Tochterinstitute. — 3 Einschl. son-

stiger den Genossenschaftsverbänden angeschlossener Kreditinstitute. — 4 In den Zahlen ( ) sind die

Postscheck- und Postsparkassenämter nicht enthalten.



**21. Zahl der Kreditinstitute und Ihrer Zweigstellen \*)**

**a) Insgesamt**

| Stand am Jahresende bzw. Veränderung im Jahr | Stand           |              |                       | Veränderung     |              |                       |
|--|-----------------|--------------|-----------------------|-----------------|--------------|-----------------------|
|  | Kreditinstitute | Zweigstellen | Bankstellen insgesamt | Kreditinstitute | Zweigstellen | Bankstellen insgesamt |
| 1957   | 13 359          | 12 974       | 26 333                | -               | -            | -                     |
| 1958   | 13 323          | 13 538       | 26 861                | - 38            | + 564        | + 528                 |
| 1959   | 13 302          | 15 077       | 28 379                | - 21            | + 1 539      | + 1 518               |
| 1960   | 13 259          | 16 768       | 30 027                | - 43            | + 1 891      | + 1 848               |
| 1961   | 13 152          | 18 152       | 31 304                | - 107           | + 1 384      | + 1 277               |
| 1962   | 12 960          | 19 287       | 32 227                | - 192           | + 1 115      | + 923                 |
| 1963   | 12 716          | 20 307       | 33 023                | - 244           | + 1 040      | + 796                 |
| 1964   | 12 347          | 21 585       | 33 932                | - 369           | + 1 278      | + 909                 |
| 1965   | 11 836          | 23 046       | 34 882                | - 511           | + 1 481      | + 950                 |
| 1966   | 11 356          | 24 599       | 35 955                | - 480           | + 1 553      | + 1 073               |
| 1967   | 10 859          | 26 285       | 37 144                | - 497           | + 1 686      | + 1 189               |
| 1968   | 10 222          | 28 394       | 38 616                | - 637           | + 2 109      | + 1 472               |
| 1969   | 9 536           | 30 440       | 39 976                | - 686           | + 2 046      | + 1 360               |

**b) Nach Bankengruppen**

| Bankengruppe   | 1957                |               |                       | 1968            |               |                       | 1969            |               |                       | 1969   |            |
|--|---------------------|---------------|-----------------------|-----------------|---------------|-----------------------|-----------------|---------------|-----------------------|--|------------|
|  | Stand am Jahresende |               |                       |                 |               |                       |                 |               |                       | Veränderung der Zahl der Bankstellen gegen Vorjahr |            |
|  | Kreditinstitute     | Zweigstellen  | Bankstellen insgesamt | Kreditinstitute | Zweigstellen  | Bankstellen insgesamt | Kreditinstitute | Zweigstellen  | Bankstellen insgesamt | Anzahl   | In %       |
| Kreditbanken   | 364                 | 1 917         | 2 281                 | 316             | 4 387         | 4 703                 | 315             | 4 708         | 5 023                 | + 320  | + 7        |
| Großbanken   | 8                   | 787           | 795                   | 6               | 2 312         | 2 318                 | 6               | 2 479         | 2 485                 | + 167  | + 7        |
| Regionalbanken und sonstige Kreditbanken                       | 96                  | 1 020         | 1 116                 | 111             | 1 813         | 1 924                 | 114             | 1 933         | 2 047                 | + 123  | + 6        |
| Zweigstellen ausländischer Banken 1)                           | 15                  | 6             | 21                    | 21              | 18            | 37                    | 23              | 18            | 41                    | + 4  | + 11       |
| Privatbankiers   | 245                 | 104           | 349                   | 178             | 246           | 424                   | 172             | 278           | 450                   | + 26   | + 6        |
| Girozentralen 2)   | 14                  | 191           | 205                   | 14              | 316           | 330                   | 13              | 329           | 342                   | + 12   | + 4        |
| Sparkassen   | 871                 | 8 192         | 9 063                 | 858             | 14 079        | 14 937                | 851             | 14 704        | 15 555                | + 618  | + 4        |
| Zentralkassen 3)   | 19                  | 89            | 108                   | 18              | 106           | 124                   | 18              | 105           | 123                   | - 1  | - 1        |
| Zentralkassen (Schulze-Delitzsch) 3)                           | 7                   | 7             | 14                    | 6               | 6             | 12                    | 6               | 5             | 11                    | - 1  | - 8        |
| Zentralkassen (Raiffelsen)                                     | 12                  | 82            | 94                    | 12              | 100           | 112                   | 12              | 100           | 112                   | -  | -          |
| Kreditgenossenschaften 4)                                      | 11 795              | 2 305         | 14 100                | 8 685           | 8 931         | 17 616                | 8 004           | 9 992         | 17 996                | + 380  | + 2        |
| Kreditgenossenschaften (Schulze-Delitzsch) 4)                  | 761                 | 877           | 1 638                 | 748             | 2 769         | 3 517                 | 731             | 2 985         | 3 716                 | + 199  | + 6        |
| Kreditgenossenschaften (Raiffelsen) 4)                         | 11 034              | 1 428         | 12 462                | 7 937           | 6 162         | 14 099                | 7 273           | 7 007         | 14 280                | + 181  | + 1        |
| Realkreditinstitute  | 44                  | 19            | 63                    | 47              | 23            | 70                    | 48              | 24            | 72                    | + 2  | + 3        |
| Private Hypothekenbanken                                       | 25                  | 8             | 33                    | 29              | 12            | 41                    | 29              | 13            | 42                    | + 1  | + 2        |
| Öffentlich-rechtliche Grundkreditanstalten                     | 19                  | 11            | 30                    | 18              | 11            | 29                    | 19              | 11            | 30                    | + 1  | + 3        |
| Tellzahlungskreditinstitute                                    | 194                 | 225           | 419                   | 192             | 522           | 714                   | 191             | 548           | 739                   | + 25   | + 4        |
| Kreditinstitute mit Sonderaufgaben                             | 16                  | 34            | 50                    | 17              | 28            | 45                    | 17              | 28            | 45                    | -  | -          |
| In der Monatlichen Bilanzstatistik nicht erfaßte Bankengruppen | 42                  | 2             | 44                    | 75              | 2             | 77                    | 79              | 2             | 81                    | + 4  | + 5        |
| Kapitalanlagegesellschaften                                    | 5                   | -             | 5                     | 13              | 1             | 14                    | 21              | 1             | 22                    | + 8  | + 57       |
| Wertpapiersammelbanken   | 7                   | 1             | 8                     | 7               | 1             | 8                     | 7               | 1             | 8                     | -  | -          |
| Bürgschaftsbanken und sonstige Kreditinstitute                 | 30                  | 1             | 31                    | 55              | -             | 55                    | 51              | -             | 51                    | - 4  | - 7        |
| <b>Insgesamt</b>   | <b>13 359</b>       | <b>12 974</b> | <b>26 333</b>         | <b>10 222</b>   | <b>28 394</b> | <b>38 616</b>         | <b>9 536</b>    | <b>30 440</b> | <b>39 976</b>         | <b>+1 360</b>                                      | <b>+ 4</b> |

\* Ohne Bausparkassen und ohne Postscheck- und Postsparkassenämter. Außerdem ohne abwickelnde Kreditinstitute, die zur Monatlichen Bilanzstatistik noch während der Abwicklung des Geschäfts Meldungen einreichen, und ohne Annahmestellen, reine Wechselstuben, sog. Geschäftsvermittlungstellen, Zweigbüros und Vertretungen. -

1 In der Monatlichen Bilanzstatistik in der Gruppe „Regionalbanken und sonstige Kreditbanken“ enthalten. - Die erste Zweigstelle einer ausländischen Bank im Bundesgebiet gilt nach § 53 Abs. 1 KWG als Kreditinstitut; weitere Zweigstellen werden als Zweigstellen erfaßt. - 2 Einschl. Deutsche Girozentrale - Deutsche Kommunalbank - sowie Braun-

schweigische Staatsbank, die zahlreiche Zweigstellen unterhält. - 3 Einschl. Deutsche Genossenschaftskasse. - 4 Einschl. sonstiger dem Deutschen Genossenschaftsverband bzw. dem Deutschen Raiffeisenverband angeschlossener Kreditinstitute.

# IV. Mindestreservenstatistik

## 1. Reservesätze \*)

### % der reservspflichtigen Verbindlichkeiten

| Gültig ab:  | Sichtverbindlichkeiten |       |       |      |             |       |      |       |
|---|------------------------|-------|-------|------|-------------|-------|------|-------|
|   | Bankplätze             |       |       |      | Nebenplätze |       |      |       |
|   | Reserveklasse          |       |       |      |             |       |      |       |
|   | 1                      | 2     | 3     | 4    | 1           | 2     | 3    | 4     |
| <b>Reservspflichtige Verbindlichkeiten gegenüber Gebietsansässigen 1)</b>   |                        |       |       |      |             |       |      |       |
| Alle Verbindlichkeiten dieser Art   |                        |       |       |      |             |       |      |       |
| 1959 1. Aug.  | 13                     | 12    | 11    | 10   | 10          | 9     | 8    | 7     |
| 1. Nov.   | 14,3                   | 13,2  | 12,1  | 11   | 11          | 9,9   | 8,8  | 7,7   |
| 1960 1. Jan.  | 15,6                   | 14,4  | 13,2  | 12   | 12          | 10,8  | 9,6  | 8,4   |
| 1. März   | 18,2                   | 16,8  | 15,4  | 14   | 14          | 12,6  | 11,2 | 9,8   |
| 1. Juni   | 20,15                  | 18,6  | 17,05 | 15,5 | 15,5        | 13,95 | 12,4 | 10,85 |
| Verbindlichkeiten bis zum Durchschnittsstand der Monate März bis Mai 1960   |                        |       |       |      |             |       |      |       |
| 1. Juli   | 20,15                  | 18,6  | 17,05 | 15,5 | 15,5        | 13,95 | 12,4 | 10,85 |
| Alle Verbindlichkeiten dieser Art   |                        |       |       |      |             |       |      |       |
| 1. Dez.   | 20,15                  | 18,6  | 17,05 | 15,5 | 15,5        | 13,95 | 12,4 | 10,85 |
| 1961 1. Febr.   | 19,5                   | 18    | 16,5  | 15   | 15          | 13,5  | 12   | 10,5  |
| 1. März   | 18,2                   | 16,8  | 15,4  | 14   | 14          | 12,6  | 11,2 | 9,8   |
| 1. April  | 17,55                  | 16,2  | 14,85 | 13,5 | 13,5        | 12,15 | 10,8 | 9,45  |
| 1. Juni   | 16,25                  | 15    | 13,75 | 12,5 | 12,5        | 11,25 | 10   | 8,75  |
| 1. Juli   | 15,6                   | 14,4  | 13,2  | 12   | 12          | 10,8  | 9,6  | 8,4   |
| 1. Aug.   | 14,95                  | 13,8  | 12,65 | 11,5 | 11,5        | 10,35 | 9,2  | 8,05  |
| 1. Sept.  | 14,3                   | 13,2  | 12,1  | 11   | 11          | 9,9   | 8,8  | 7,7   |
| 1. Okt.   | 13,65                  | 12,6  | 11,55 | 10,5 | 10,5        | 9,45  | 8,4  | 7,35  |
| 1. Dez.   | 13                     | 12    | 11    | 10   | 10          | 9     | 8    | 7     |
| 1964 1. Aug.  | 14,3                   | 13,2  | 12,1  | 11   | 11          | 9,9   | 8,8  | 7,7   |
| 1965 1. Dez.  | 13                     | 12    | 11    | 10   | 10          | 9     | 8    | 7     |
| 1966 1. Jan.  | 14,3                   | 13,2  | 12,1  | 11   | 11          | 9,9   | 8,8  | 7,7   |
| 1. Dez.   | 13                     | 12    | 11    | 10   | 10          | 9     | 8    | 7     |
| 1967 1. März  | 11,7                   | 10,8  | 9,9   | 9    | 9           | 8,1   | 7,2  | 6,3   |
| 1. Mai  | 11,05                  | 10,2  | 9,35  | 8,5  | 8,5         | 7,65  | 6,8  | 5,95  |
| 1. Juli   | 10,15                  | 9,35  | 8,8   | 7,8  | 7,8         | 7     | 6,25 | 5,45  |
| 1. Aug.   | 9,5                    | 8,75  | 8,05  | 7,3  | 7,3         | 6,55  | 5,85 | 5,1   |
| 1. Sept.  | 9,25                   | 8,5   | 7,8   | 7,1  | 7,1         | 6,4   | 5,7  | 4,95  |
| 1969 1. Jan.  | 9,25                   | 8,5   | 7,8   | 7,1  | 7,1         | 6,4   | 5,7  | 4,95  |
| 1. Juni   | 10,6                   | 9,8   | 8,95  | 8,15 | 8,15        | 7,35  | 6,5  | 5,7   |
| 1. Aug.   | 11,65                  | 10,75 | 9,85  | 8,95 | 8,95        | 8,05  | 7,15 | 6,25  |
| 1. Nov.   | 10,45                  | 9,65  | 8,85  | 8,05 | 8,05        | 7,25  | 6,45 | 5,65  |
| 1. Dez.   | 9,45                   | 8,7   | 8     | 7,25 | 7,25        | 6,55  | 5,8  | 5,1   |
| 1970 1. Jan.  | 10,45                  | 9,65  | 8,85  | 8,05 | 8,05        | 7,25  | 6,45 | 5,65  |
| <b>Reservspflichtige Verbindlichkeiten gegenüber Gebietsfremden 2)</b>  |                        |       |       |      |             |       |      |       |
| (Ab August bis Dezember 1959 gleiche Sätze wie für Verbindlichkeiten gegenüber Gebietsansässigen 1))                              |                        |       |       |      |             |       |      |       |
| Verbindlichkeiten bis zum Stand vom 30. November 1959   |                        |       |       |      |             |       |      |       |
| 1960 1. Jan.  | 15,6                   | 14,4  | 13,2  | 12   | 12          | 10,8  | 9,6  | 8,4   |
| 1. März   | 18,2                   | 16,8  | 15,4  | 14   | 14          | 12,6  | 11,2 | 9,8   |
| 1. Juni   | 20,15                  | 18,6  | 17,05 | 15,5 | 15,5        | 13,95 | 12,4 | 10,85 |
| Alle Verbindlichkeiten dieser Art   |                        |       |       |      |             |       |      |       |
| 1961 1. Mai   | 30                     | 30    | 30    | 30   | 30          | 30    | 30   | 30    |
| 1962 1. Febr.   | 13                     | 12    | 11    | 10   | 10          | 9     | 8    | 7     |
| 1964 1. April   | 30                     | 30    | 30    | 30   | 30          | 30    | 30   | 30    |
| (Ab Februar 1967 bis November 1968 gleiche Sätze wie für Verbindlichkeiten gegenüber Gebietsansässigen 1))                        |                        |       |       |      |             |       |      |       |
| Verbindlichkeiten bis zum Stand vom 15. November 1968   |                        |       |       |      |             |       |      |       |
| 1968 1. Dez.  | 9,25                   | 8,5   | 7,8   | 7,1  | 7,1         | 6,4   | 5,7  | 4,95  |
| 1969 1. Jan.  | 9,25                   | 8,5   | 7,8   | 7,1  | 7,1         | 6,4   | 5,7  | 4,95  |
| Verbindlichkeiten bis zum Stand vom 15. November 1968 oder 15. Januar 1969  |                        |       |       |      |             |       |      |       |
| 1969 1. Febr.   | 9,25                   | 8,5   | 7,8   | 7,1  | 7,1         | 6,4   | 5,7  | 4,95  |
| Verbindlichkeiten bis zum Stand vom 15. April oder 30. April 1969   |                        |       |       |      |             |       |      |       |
| 1969 1. Mai   | 9,25                   | 8,5   | 7,8   | 7,1  | 7,1         | 6,4   | 5,7  | 4,95  |
| 1. Juni   | 13,8                   | 12,7  | 11,65 | 10,6 | 10,6        | 9,55  | 8,5  | 7,4   |
| 1. Aug.   | 15,2                   | 14,05 | 12,85 | 11,7 | 11,7        | 10,55 | 9,35 | 8,2   |
| (Ab November 1969 bis März 1970 gleiche Sätze wie für Verbindlichkeiten gegenüber Gebietsansässigen 1))                           |                        |       |       |      |             |       |      |       |
| Verbindlichkeiten bis zum Stand vom 6. März 1970 oder zum Durchschnittsstand aus den Stichtagen 7., 15., 23. und 26. Februar 1970 |                        |       |       |      |             |       |      |       |
| 1970 1. April   | 10,45                  | 9,65  | 8,85  | 8,05 | 8,05        | 7,25  | 6,45 | 5,65  |

\* Die bis einschließlich Juli 1959 gültigen Reservesätze wurden zuletzt im Monatsbericht Mai 1969 abgedruckt. — 1 Vor Inkrafttreten des Außenwirtschaftsgesetzes: Deviseninländer. — 2 Vor Inkrafttreten des Außenwirtschaftsgesetzes: Devisen-

ausländer. — 3 Von Juli 1960 bis einschl. Januar 1962 galten diese Sätze auch für den Zuwachs an seitens der Kundschaft bei Dritten im Ausland benutzten Krediten gegenüber dem Stand vom 31. Mai 1960. Bis zur Höhe dieses Standes waren die genannten

Verbindlichkeiten auch in der angegebenen Zeit mindestreservfrei. — 4 Abweichend hiervon gilt für Spareinlagen bei Kreditinstituten der Reserveklasse 4 an Bankplätzen der jeweilige Reservesatz für befristete Verbindlichkeiten. — 5 Die Sätze für

# IV. Mindestreservenstatistik

| Befristete Verbindlichkeiten |      |       |      | Spareinlagen |             | Reservesätze für den Zuwachs an Verbindlichkeiten   |                              |              | Gültig ab:  |
|------------------------------|------|-------|------|--------------|-------------|---|------------------------------|--------------|---|
|                              |      |       |      |              |             | Sichtverbindlichkeiten  | befristete Verbindlichkeiten | Spareinlagen |   |
| 1                            | 2    | 3     | 4    | Bankplätze   | Nebenplätze |   |                              |              |   |
| 9                            | 8    | 7     | 6    | 6            | 5           | keine besonderen Sätze  |                              |              | 1959 1. Aug.<br>1. Nov.<br>1960 1. Jan.<br>1. März<br>1. Juni   |
| 9,9                          | 8,8  | 7,7   | 6,6  | 6,6          | 5,5         |   |                              |              |   |
| 10,8                         | 9,6  | 8,4   | 7,2  | 7,2          | 6           |   |                              |              |   |
| 12,6                         | 11,2 | 9,8   | 8,4  | 8,4          | 7           |   |                              |              |   |
| 13,95                        | 12,4 | 10,85 | 9,3  | 9            | 7,5         |   |                              |              |   |
|                              |      |       |      |              |             | Zuwachs gegenüber dem Durchschnittsstand der Monate März bis Mai 1960   |                              |              |   |
| 13,95                        | 12,4 | 10,85 | 9,3  | 9            | 7,5         | 30  | 20                           | 10           | 1. Juli   |
| 13,95                        | 12,4 | 10,85 | 9,3  | 9            | 7,5         | keine besonderen Sätze  |                              |              | 1. Dez.<br>1961 1. Febr.<br>1. März<br>1. April<br>1. Juni<br>1. Juli<br>1. Aug.<br>1. Sept.<br>1. Okt.<br>1. Dez.<br>1964 1. Aug.<br>1965 1. Dez.<br>1968 1. Jan.<br>1. Dez.<br>1967 1. März<br>1. Mai<br>1. Juli<br>1. Aug.<br>1. Sept.<br>1969 1. Jan.<br>1. Juni<br>1. Aug.<br>1. Nov.<br>1. Dez.<br>1970 1. Jan. |
| 13,5                         | 12   | 10,5  | 9    | 8,7          | 7,25        |   |                              |              |   |
| 12,6                         | 11,2 | 9,8   | 8,4  | 8,1          | 6,75        |   |                              |              |   |
| 12,15                        | 10,8 | 9,45  | 8,1  | 7,8          | 6,5         |   |                              |              |   |
| 11,25                        | 10   | 8,75  | 7,5  | 7,2          | 6           |   |                              |              |   |
| 10,8                         | 9,6  | 8,4   | 7,2  | 6,9          | 5,75        |   |                              |              |   |
| 10,35                        | 9,2  | 8,06  | 6,9  | 6,6          | 5,5         |   |                              |              |   |
| 9,9                          | 8,8  | 7,7   | 6,6  | 6,3          | 5,25        |   |                              |              |   |
| 9,45                         | 8,4  | 7,35  | 6,3  | 6            | 5           |   |                              |              |   |
| 9                            | 8    | 7     | 6    | 6            | 5           |   |                              |              |   |
| 9,9                          | 8,8  | 7,7   | 6,6  | 6,6          | 5,5         |   |                              |              |   |
| 9                            | 8    | 7     | 6    | 6,6          | 5,5         |   |                              |              |   |
| 9,9                          | 8,8  | 7,7   | 6,6  | 6,6          | 5,5         |   |                              |              |   |
| 9                            | 8    | 7     | 6    | 6,6          | 5,5         |   |                              |              |   |
| 8,1                          | 7,2  | 6,3   | 5,4  | 5,94         | 4,95        |   |                              |              |   |
| 7,65                         | 6,8  | 5,95  | 5,1  | 5,61         | 4,68        |   |                              |              |   |
| 7                            | 6,25 | 5,45  | 4,7  | 5,15         | 4,3         |   |                              |              |   |
| 6,55                         | 5,85 | 5,1   | 4,4  | 4,8          | 4           |   |                              |              |   |
| 6,4                          | 5,7  | 4,95  | 4,25 | 4,25         | 3,55        |   |                              |              |   |
| 6,4                          | 5,7  | 4,95  | 4,25 | 4) 4,7       | 3,9         |   |                              |              |   |
| 7,35                         | 6,5  | 5,7   | 4,9  | 4) 5,4       | 4,5         |   |                              |              |   |
| 8,05                         | 7,15 | 6,25  | 5,35 | 4) 5,95      | 4,95        |   |                              |              |   |
| 7,25                         | 6,45 | 5,65  | 4,85 | 4) 5,35      | 4,45        |   |                              |              |   |
| 6,55                         | 5,8  | 5,1   | 4,35 | 4) 4,8       | 4           |   |                              |              |   |
| 7,25                         | 6,45 | 5,65  | 4,85 | 4) 5,35      | 4,45        |   |                              |              |   |
|                              |      |       |      |              |             | Zuwachs gegenüber dem Stand vom 30. November 1959 3)  |                              |              |   |
| 10,8                         | 9,6  | 8,4   | 7,2  | 7,2          | 6           | 30  | 20                           | 10           | 1960 1. Jan.<br>1. März<br>1. Juni  |
| 12,6                         | 11,2 | 9,8   | 8,4  | 8,4          | 7           | 30  | 20                           | 10           |   |
| 13,95                        | 12,4 | 10,85 | 9,3  | 9            | 7,5         | 30  | 20                           | 10           |   |
| 20                           | 20   | 20    | 20   | 10           | 10          | keine besonderen Sätze  |                              |              | 1961 1. Mai<br>1962 1. Febr.<br>1964 1. April   |
| 9                            | 8    | 7     | 6    | 6            | 5           |   |                              |              |   |
| 20                           | 20   | 20    | 20   | 10           | 10          |   |                              |              |   |
|                              |      |       |      |              |             | Zuwachs gegenüber dem Stand vom 15. November 1968 5)  |                              |              |   |
| 6,4                          | 6,7  | 4,95  | 4,25 | 4) 4,25      | 3,55        | 100   | 100                          | 100          | 1968 1. Dez.<br>1969 1. Jan.  |
| 6,4                          | 6,7  | 4,95  | 4,25 | 4) 4,7       | 3,9         | 100   | 100                          | 100          |   |
|                              |      |       |      |              |             | Zuwachs gegenüber dem Stand vom 15. November 1968 oder 15. Januar 1969 5)   |                              |              |   |
| 6,4                          | 6,7  | 4,95  | 4,25 | 4) 4,7       | 3,9         | 100   | 100                          | 100          | 1969 1. Febr.   |
|                              |      |       |      |              |             | Zuwachs gegenüber dem Stand vom 15. April oder 30. April 1969 5)  |                              |              |   |
| 6,4                          | 6,7  | 4,95  | 4,25 | 4) 4,7       | 3,9         | 100   | 100                          | 100          | 1969 1. Mai<br>1. Juni<br>1. Aug.   |
| 9,55                         | 8,5  | 7,4   | 6,35 | 4) 7,1       | 5,9         | 100   | 100                          | 100          |   |
| 10,55                        | 9,35 | 8,2   | 7    | 4) 7,8       | 6,5         | 100   | 100                          | 100          |   |
|                              |      |       |      |              |             | Zuwachs gegenüber dem Stand vom 6. März 1970 oder dem Durchschnittsstand aus den Stichtagen 7., 15., 23. und 28. Februar 1970 |                              |              |   |
| 7,25                         | 6,45 | 5,65  | 4,85 | 4) 5,35      | 4,45        | 6) + 30   |                              |              | 1970 1. April   |

den Zuwachs galten bis einschließlich August 1969 mit der Maßgabe, daß bei einem Kreditinstitut die durchschnittlichen Reservesätze für die einzelnen Arten der reservspflichtigen Verbindlichkeiten

gegenüber Gebietsansässigen und Gebietsfremden bei den Sichtverbindlichkeiten nicht über 30%, bei den befristeten Verbindlichkeiten nicht über 20% und bei den Spareinlagen nicht über 10%

ansteigen. — 6 Dieser Zuwachsreservesatz wird den verschiedenen Reservesätzen für den Basisstand an Verbindlichkeiten gegenüber Gebietsfremden zuge- schlagen.

## IV. Mindestreservenstatistik

### 2. Reserveklassen \*)

| Mai 1952 bis Juli 1959 |   | August 1959 bis Juni 1968 |  | Ab Juli 1968  |  |
|------------------------|---|---------------------------|--|---------------|--|
| Reserveklasse          | Kreditinstitute mit reservspflichtigen Sicht- und befristeten Verbindlichkeiten | Reserveklasse             | Kreditinstitute mit reservspflichtigen Verbindlichkeiten (einschl. Spareinlagen) | Reserveklasse | Kreditinstitute mit reservspflichtigen Verbindlichkeiten (einschl. Spareinlagen) |
| 1                      | von 100 Mio DM und mehr   | 1                         | von 300 Mio DM und mehr  | 1             | von 1 000 Mio DM und mehr  |
| 2                      | " 50 bis unter 100 Mio DM   | 2                         | " 30 bis unter 300 Mio DM  | 2             | " 100 bis unter 1 000 Mio DM   |
| 3                      | " 10 " " 50 " "   | 3                         | " 3 " 30 " "   | 3             | " 10 " 100 " "   |
| 4                      | " 5 " " 10 " "  | 4                         | unter 3 Mio DM   | 4             | unter 10 Mio DM  |
| 5                      | " 1 " " 5 " "   |                           |  |               |  |
| 6                      | unter 1 Mio DM  |                           |  |               |  |

\* Maßgebend für die Einstufung der Kreditinstitute in die einzelnen Reserveklassen sind ihre reservpflichtigen Verbindlichkeiten im jeweiligen Vormonat.

### 3. Reservehaltung

#### a) Insgesamt \*)

Mio DM

| Durchschnitt im Monat 1) | Reservspflichtige Verbindlichkeiten |                           |             |                              |                 |             | Reserve-Soll | Ist-Reserve | Überschußreserven |                        | Summe der Überschreitungen | Summe der Unterschreitungen |
|--------------------------|-------------------------------------|---------------------------|-------------|------------------------------|-----------------|-------------|--------------|-------------|-------------------|------------------------|----------------------------|-----------------------------|
|                          | Insgesamt                           | Sichtverbindlichkeiten 2) |             | befristete Verbindlichkeiten | Spareinlagen 2) |             |              |             | Betrag            | in % des Reserve-Solls |                            |                             |
|                          |                                     | Bankplätze                | Nebenplätze |                              | Bankplätze      | Nebenplätze |              |             |                   |                        |                            |                             |
| 1960 Dez.                | 100 538                             | 29 395                    |             | 21 773                       | 49 370          |             | 12 332       | 12 518      | 188               | 1,5                    | 187                        | 1                           |
| 1961                     | 111 661                             | 31 705                    |             | 23 193                       | 56 763          |             | 8 970        | 9 337       | 367               | 4,1                    | 368                        | 1                           |
| 1962                     | 125 656                             | 25 304                    | 9 921       | 24 900                       | 37 765          | 27 766      | 9 801        | 10 140      | 339               | 3,5                    | 340                        | 1                           |
| 1963                     | 141 075                             | 27 080                    | 11 075      | 26 168                       | 43 733          | 33 019      | 10 860       | 11 244      | 384               | 3,5                    | 385                        | 1                           |
| 1964                     | 157 722                             | 42 025                    |             | 26 695                       | 89 002          |             | 13 411       | 13 662      | 251               | 1,9                    | 253                        | 2                           |
| 1965                     | 178 833                             | 46 609                    |             | 27 535                       | 104 689         |             | 14 284       | 14 564      | 280               | 2,0                    | 282                        | 2                           |
| 1966                     | 198 262                             | 46 749                    |             | 31 404                       | 120 109         |             | 15 506       | 15 706      | 200               | 1,3                    | 202                        | 2                           |
| 1967                     | 230 506                             | 39 256                    | 15 213      | 37 596                       | 77 331          | 61 110      | 12 248       | 12 685      | 437               | 3,6                    | 439                        | 2                           |
| 1968                     | 273 693                             | 62 974                    |             | 51 657                       | 159 062         |             | 15 495       | 16 441      | 946               | 6,1                    | 948                        | 2                           |
| 1969                     | 280 549                             | 48 577                    | 19 255      | 56 918                       | 84 730          | 71 069      | 15 967       | 16 531      | 564               | 3,5                    | 567                        | 3                           |
| 1969 April               | 260 288                             | 58 384                    |             | 52 274                       | 149 630         |             | 14 388       | 14 961      | 573               | 4,0                    | 574                        | 1                           |
| Mai                      | 266 322                             | 61 470                    |             | 54 496                       | 150 356         |             | 16 264       | 21 267      | 5 003             | 30,8                   | 5 005                      | 2                           |
| Juni                     | 272 034                             | 62 911                    |             | 58 070                       | 151 053         |             | 18 469       | 18 642      | 173               | 0,9                    | 180                        | 7                           |
| Juli                     | 271 194                             | 63 411                    |             | 55 520                       | 152 263         |             | 17 946       | 18 108      | 162               | 0,9                    | 165                        | 3                           |
| Aug.                     | 272 268                             | 63 151                    |             | 55 317                       | 153 800         |             | 19 495       | 19 724      | 229               | 1,2                    | 233                        | 4                           |
| Sept.                    | 274 932                             | 63 801                    |             | 56 229                       | 154 902         |             | 19 645       | 20 270      | 625               | 3,2                    | 628                        | 3                           |
| Okt.                     | 279 403                             | 64 703                    |             | 59 384                       | 155 316         |             | 20 162       | 20 274      | 112               | 0,6                    | 113                        | 1                           |
| Nov.                     | 280 131                             | 46 614                    | 18 358      | 59 167                       | 84 965          | 71 027      | 17 641       | 17 812      | 171               | 1,0                    | 173                        | 2                           |
| Dez.                     | 280 549                             | 48 577                    | 19 255      | 56 918                       | 84 730          | 71 069      | 15 967       | 16 531      | 564               | 3,5                    | 567                        | 3                           |
| 1970 Jan.                | 289 476                             | 50 375                    | 18 403      | 60 604                       | 87 031          | 73 063      | 18 315       | 18 446      | 131               | 0,7                    | 138                        | 7                           |
| Febr.                    | 289 022                             | 45 399                    | 17 392      | 63 649                       | 88 129          | 74 453      | 18 087       | 18 246      | 159               | 0,9                    | 160                        | 1                           |
| März                     | 289 449                             | 44 750                    | 17 649      | 64 011                       | 88 108          | 74 931      | 18 072       | 18 226      | 154               | 0,9                    | 156                        | 2                           |
| April                    | 3) 286 507                          | 44 292                    | 17 480      | 62 142                       | 87 573          | 75 020      | 17 870       | 17 999      | 129               | 0,7                    | 130                        | 1                           |

\* Ohne die Mindestreserven der Bundespost für die Postscheck- und Postsparkassenämter, die sich seit Einführung der fakultativen zentralen Mindestreservehaltung am 1. Mai 1958 von den übrigen Zentralbank-einlagen der Bundespost praktisch nicht mehr trennen lassen. — 1 Gemäß § 8 und § 9 der AMR. — 2 Die

Sichtverbindlichkeiten und Spareinlagen können in der Statistik dann nicht nach Bank- und Nebenplätzen aufgliedert werden, wenn für Verbindlichkeiten gegenüber Gebietsfremden unterschiedliche, nicht nach Bank- und Nebenplätzen differenzierte Reservesätze gelten und daher nur ein Global-

betrag gemeldet wird. — 3 Darunter Zuwachs an Verbindlichkeiten gegenüber Gebietsfremden im Vergleich zum Stand vom 6. März 1970 oder zum Durchschnittsstand aus den Stichtagen 7., 15., 23. und 28. Februar 1970: 48 Mio DM.

## b) Aufgliederung nach Bankengruppen und Reserveklassen

| Mio DM   |            | Bankengruppen      |                            |  |                          |                                  |                         |                      |                         |   |  | Reserveklassen  |                                       |                                    |                         | Nachrichtlich:<br>Post-<br>scheck-<br>und<br>Post-<br>spar-<br>kassen-<br>ämter |   |
|--|------------|--------------------|----------------------------|--|--------------------------|----------------------------------|-------------------------|----------------------|-------------------------|---|--|---|---------------------------------------|------------------------------------|-------------------------|---|---|
| Durchschnitt im Monat 1)   | Ins-gesamt | Kreditbanken       |                            |  |                          |                                  | Giro-<br>zen-<br>tralen | Spar-<br>kas-<br>sen | Zentral-<br>kas-<br>sen | Kredit-<br>ge-<br>nos-<br>sen-<br>schaf-<br>ten<br>(Schulze-<br>De-<br>litzsch) | Kredit-<br>ge-<br>nos-<br>sen-<br>schaf-<br>ten<br>(Raiff-<br>eisen) | Alle<br>übrigen<br>reserve-<br>pflich-<br>tigen<br>Kredit-<br>institute | 1                                     | 2                                  | 3                       |   | 4 |
|  |            | zu-<br>sam-<br>men | Groß-<br>ban-<br>ken<br>2) | Re-<br>gional-<br>ban-<br>ken<br>und<br>sonstige<br>Kredit-<br>ban-<br>ken | Privat-<br>ban-<br>kiers | (1 000<br>Mio DM<br>und<br>mehr) |                         |                      |                         |   |  |   | (100 bis<br>unter<br>1 000<br>Mio DM) | (10 bis<br>unter<br>100<br>Mio DM) | (unter<br>10<br>Mio DM) |   |   |
| <b>Reservepflichtige Verbindlichkeiten</b>   |            |                    |                            |  |                          |                                  |                         |                      |                         |   |  |   |                                       |                                    |                         |   |   |
| 1969 April   | 260 288    | 87 223             | 47 980                     | 31 929   | 7 314                    | 9 996                            | 113 440                 | 1 957                | 19 298                  | 26 522  | 1 852  | 95 233  | 92 596                                | 51 878                             | 20 581                  | 10 941  |   |
| 1969 Mai   | 266 322    | 91 850             | 50 890                     | 33 217   | 7 743                    | 9 937                            | 114 375                 | 1 968                | 19 529                  | 26 761  | 1 902  | 98 766  | 94 513                                | 52 380                             | 20 663                  | 11 149  |   |
| 1969 Juni  | 272 034    | 95 454             | 53 562                     | 33 863   | 8 009                    | 10 183                           | 115 576                 | 2 029                | 19 778                  | 26 996  | 2 018  | 104 488   | 94 060                                | 52 892                             | 20 594                  | 11 152  |   |
| 1969 Juli  | 271 194    | 93 461             | 51 770                     | 33 648   | 8 043                    | 10 591                           | 116 100                 | 1 999                | 19 912                  | 27 078  | 2 053  | 103 521   | 94 581                                | 52 659                             | 20 453                  | 11 244  |   |
| 1969 Aug.  | 272 268    | 92 747             | 50 897                     | 33 746   | 8 104                    | 10 311                           | 117 400                 | 1 946                | 20 227                  | 27 467  | 2 170  | 102 720   | 95 595                                | 53 405                             | 20 548                  | 11 318  |   |
| 1969 Sept.   | 274 932    | 93 199             | 50 490                     | 34 555   | 8 154                    | 10 233                           | 118 857                 | 2 017                | 20 498                  | 27 943  | 2 185  | 102 861   | 97 044                                | 54 337                             | 20 690                  | 11 282  |   |
| 1969 Okt.  | 279 403    | 96 782             | 52 484                     | 36 029   | 8 269                    | 10 660                           | 118 872                 | 1 971                | 20 535                  | 28 279  | 2 504  | 106 721   | 98 072                                | 53 874                             | 20 736                  | 11 337  |   |
| 1969 Nov.  | 280 131    | 96 768             | 52 525                     | 36 070   | 8 173                    | 10 278                           | 119 103                 | 1 873                | 20 708                  | 28 572  | 2 829  | 108 776   | 96 154                                | 54 427                             | 20 774                  | 11 421  |   |
| 1969 Dez.  | 280 549    | 95 549             | 51 318                     | 36 039   | 8 192                    | 10 304                           | 120 388                 | 1 788                | 21 097                  | 28 877  | 2 546  | 107 883   | 96 840                                | 55 061                             | 20 765                  | 11 732  |   |
| 1970 Jan.  | 289 476    | 99 938             | 52 927                     | 38 605   | 8 406                    | 10 736                           | 123 263                 | 2 137                | 21 400                  | 29 344  | 2 658  | 111 955   | 100 379                               | 58 415                             | 20 727                  | 11 972  |   |
| 1970 Febr.   | 289 022    | 98 268             | 52 484                     | 37 558   | 8 226                    | 10 832                           | 124 284                 | 2 189                | 21 524                  | 29 720  | 2 205  | 111 183   | 101 846                               | 55 331                             | 20 662                  | 12 033  |   |
| 1970 März  | 289 449    | 96 895             | 51 640                     | 37 069   | 8 186                    | 10 745                           | 125 656                 | 2 149                | 21 698                  | 30 122  | 2 184  | 109 453   | 103 574                               | 55 798                             | 20 624                  | 12 175  |   |
| 1970 April   | 286 507    | 95 121             | 51 108                     | 36 014   | 7 999                    | 9 849                            | 125 227                 | 2 046                | 21 767                  | 30 349  | 2 148  | 108 793   | 101 179                               | 55 946                             | 20 589                  | 12 318  |   |
| <b>Reserve-Soll</b>  |            |                    |                            |  |                          |                                  |                         |                      |                         |   |  |   |                                       |                                    |                         |   |   |
| 1969 April   | 14 388     | 5 709              | 3 197                      | 2 056  | 458                      | 699                              | 5 619                   | 120                  | 987                     | 1 141   | 113  | 5 980   | 5 067                                 | 2 475                              | 868                     | 663   |   |
| 1969 Mai   | 16 264     | 7 478              | 4 562                      | 2 394  | 522                      | 715                              | 5 871                   | 124                  | 998                     | 1 153   | 125  | 7 471   | 5 406                                 | 2 518                              | 869                     | 877   |   |
| 1969 Juni  | 18 469     | 8 198              | 4 866                      | 2 698  | 634                      | 835                              | 6 619                   | 153                  | 1 168                   | 1 342   | 154  | 8 438   | 6 071                                 | 2 959                              | 1 001                   | 776   |   |
| 1969 Juli  | 17 946     | 7 608              | 4 352                      | 2 627  | 629                      | 868                              | 6 653                   | 147                  | 1 177                   | 1 348   | 147  | 7 969   | 6 065                                 | 2 919                              | 993                     | 786   |   |
| 1969 Aug.  | 19 495     | 8 013              | 4 520                      | 2 825  | 668                      | 927                              | 7 410                   | 155                  | 1 317                   | 1 505   | 168  | 8 476   | 6 669                                 | 3 258                              | 1 092                   | 883   |   |
| 1969 Sept.   | 19 645     | 8 016              | 4 454                      | 2 891  | 671                      | 914                              | 7 514                   | 158                  | 1 336                   | 1 536   | 171  | 8 445   | 6 773                                 | 3 322                              | 1 105                   | 873   |   |
| 1969 Okt.  | 20 162     | 8 471              | 4 739                      | 3 037  | 695                      | 942                              | 7 499                   | 154                  | 1 339                   | 1 557   | 200  | 8 903   | 6 884                                 | 3 291                              | 1 104                   | 877   |   |
| 1969 Nov.  | 17 641     | 7 168              | 3 979                      | 2 611  | 578                      | 777                              | 6 739                   | 130                  | 1 208                   | 1 411   | 208  | 7 796   | 5 910                                 | 2 943                              | 992                     | 786   |   |
| 1969 Dez.  | 15 967     | 6 412              | 3 520                      | 2 367  | 525                      | 713                              | 6 166                   | 111                  | 1 115                   | 1 284   | 166  | 7 003   | 5 379                                 | 2 692                              | 893                     | 735   |   |
| 1970 Jan.  | 18 315     | 7 447              | 4 027                      | 2 823  | 597                      | 831                              | 8 997                   | 150                  | 1 249                   | 1 448   | 193  | 8 067   | 6 193                                 | 3 069                              | 986                     | 832   |   |
| 1970 Febr.   | 18 087     | 7 244              | 3 947                      | 2 720  | 577                      | 827                              | 7 004                   | 149                  | 1 249                   | 1 464   | 150  | 7 938   | 6 195                                 | 2 973                              | 981                     | 824   |   |
| 1970 März  | 18 072     | 7 118              | 3 878                      | 2 667  | 573                      | 819                              | 7 096                   | 147                  | 1 259                   | 1 484   | 149  | 7 794   | 6 303                                 | 2 995                              | 980                     | 831   |   |
| 1970 April   | 17 870     | 6 993              | 3 836                      | 2 600  | 557                      | 754                              | 7 075                   | 141                  | 1 264                   | 1 497   | 146  | 7 718   | 6 162                                 | 3 011                              | 979                     | 841   |   |
| <b>Durchschnittlicher Reservesatz (Reserve-Soll in % der reservepflichtigen Verbindlichkeiten)</b> |            |                    |                            |  |                          |                                  |                         |                      |                         |   |  |   |                                       |                                    |                         |   |   |
| 1969 April   | 5,5        | 6,5                | 6,7                        | 6,4  | 6,2                      | 7,0                              | 5,0                     | 6,1                  | 5,1                     | 4,3   | 6,1  | 6,3   | 5,5                                   | 4,8                                | 4,2                     | 6,1   |   |
| 1969 Mai   | 6,1        | 8,1                | 9,0                        | 7,2  | 6,7                      | 7,2                              | 5,0                     | 6,3                  | 5,1                     | 4,3   | 6,6  | 7,6   | 5,7                                   | 4,8                                | 4,2                     | 6,1   |   |
| 1969 Juni  | 6,8        | 8,6                | 9,1                        | 8,0  | 7,9                      | 8,2                              | 5,7                     | 7,5                  | 5,9                     | 5,0   | 7,6  | 8,1   | 6,5                                   | 5,6                                | 4,9                     | 7,0   |   |
| 1969 Juli  | 6,6        | 8,1                | 8,4                        | 7,8  | 7,8                      | 8,2                              | 5,7                     | 7,4                  | 5,9                     | 5,0   | 7,2  | 7,7   | 6,4                                   | 5,5                                | 4,9                     | 7,0   |   |
| 1969 Aug.  | 7,2        | 8,6                | 8,9                        | 8,4  | 8,2                      | 9,0                              | 6,3                     | 8,0                  | 6,5                     | 5,5   | 7,7  | 8,3   | 7,0                                   | 6,1                                | 5,3                     | 7,8   |   |
| 1969 Sept.   | 7,1        | 8,6                | 8,8                        | 8,4  | 8,2                      | 8,9                              | 6,3                     | 7,8                  | 6,5                     | 5,5   | 7,7  | 8,2   | 7,0                                   | 6,1                                | 5,3                     | 7,8   |   |
| 1969 Okt.  | 7,2        | 8,8                | 9,0                        | 8,4  | 8,4                      | 8,8                              | 6,3                     | 7,8                  | 6,5                     | 5,5   | 8,0  | 8,3   | 7,0                                   | 6,1                                | 5,3                     | 7,7   |   |
| 1969 Nov.  | 6,3        | 7,4                | 7,6                        | 7,2  | 7,1                      | 7,8                              | 5,7                     | 6,9                  | 5,8                     | 4,9   | 7,4  | 7,2   | 6,1                                   | 5,4                                | 4,8                     | 6,9   |   |
| 1969 Dez.  | 5,7        | 6,7                | 6,9                        | 6,6  | 6,4                      | 6,9                              | 5,1                     | 6,2                  | 5,3                     | 4,4   | 6,5  | 6,5   | 5,6                                   | 4,9                                | 4,3                     | 6,3   |   |
| 1970 Jan.  | 6,3        | 7,5                | 7,6                        | 7,3  | 7,1                      | 7,7                              | 7,0                     | 5,8                  | 5,8                     | 4,9   | 7,3  | 7,2   | 6,2                                   | 5,4                                | 4,8                     | 6,9   |   |
| 1970 Febr.   | 6,3        | 7,4                | 7,5                        | 7,2  | 7,0                      | 7,6                              | 5,6                     | 6,8                  | 5,8                     | 4,9   | 6,8  | 7,1   | 6,1                                   | 5,4                                | 4,7                     | 6,8   |   |
| 1970 März  | 6,2        | 7,3                | 7,5                        | 7,2  | 7,0                      | 7,6                              | 5,6                     | 6,8                  | 5,8                     | 4,9   | 6,8  | 7,1   | 6,1                                   | 5,4                                | 4,8                     | 6,8   |   |
| 1970 April   | 6,2        | 7,4                | 7,5                        | 7,2  | 7,0                      | 7,7                              | 5,6                     | 6,9                  | 5,8                     | 4,9   | 6,8  | 7,1   | 6,1                                   | 5,4                                | 4,8                     | 6,8   |   |
| <b>Oberschußreserven</b>   |            |                    |                            |  |                          |                                  |                         |                      |                         |   |  |   |                                       |                                    |                         |   |   |
| 1969 April   | 573        | 361                | 278                        | 64   | 19                       | 136                              | 27                      | 11                   | 19                      | 15  | 4  | 313   | 186                                   | 53                                 | 21                      | .   |   |
| 1969 Mai   | 5 003      | 4 468              | 4 010                      | 395  | 63                       | 439                              | 30                      | 27                   | 20                      | 14  | 5  | 4 186   | 690                                   | 99                                 | 28                      | .   |   |
| 1969 Juni  | 173        | 93                 | 39                         | 39   | 15                       | 18                               | 25                      | 5                    | 17                      | 9   | 6  | 63  | 52                                    | 44                                 | 14                      | .   |   |
| 1969 Juli  | 162        | 84                 | 34                         | 38   | 14                       | 9                                | 18                      | 13                   | 21                      | 13  | 4  | 54  | 41                                    | 47                                 | 20                      | .   |   |
| 1969 Aug.  | 229        | 131                | 82                         | 29   | 20                       | 27                               | 27                      | 9                    | 20                      | 11  | 4  | 103   | 65                                    | 45                                 | 16                      | .   |   |
| 1969 Sept.   | 625        | 398                | 255                        | 124  | 19                       | 154                              | 20                      | 14                   | 20                      | 12  | 7  | 305   | 249                                   | 54                                 | 17                      | .   |   |
| 1969 Okt.  | 112        | 50                 | 8                          | 27   | 15                       | 5                                | 19                      | 3                    | 18                      | 13  | 4  | 25  | 27                                    | 42                                 | 18                      | .   |   |
| 1969 Nov.  | 171        | 72                 | 9                          | 41   | 22                       | 8                                | 31                      | 7                    | 27                      | 21  | 5  | 28  | 52                                    | 66                                 | 25                      | .   |   |
| 1969 Dez.  | 564        | 303                | 132                        | 131  | 40                       | 99                               | 43                      | 37                   | 40                      | 25  | 17   | 283   | 142                                   | 110                                | 29                      | .   |   |
| 1970 Jan.  | 131        | 60                 | 11                         | 34   | 15                       | 9                                | 18                      | 4                    | 17                      | 14  | 9  | 35  | 30                                    | 48                                 | 18                      | .   |   |
| 1970 Febr.   | 159        | 81                 | 29                         | 36   | 16                       | 9                                | 24                      | 4                    | 20                      | 15  | 6  | 50  | 41                                    | 50                                 | 18                      | .   |   |
| 1970 März  | 154        | 68                 | 18                         | 34   | 16                       | 11                               | 26                      | 4                    | 24                      | 15  | 6  | 43  | 40                                    | 56                                 | 15                      | .   |   |
| 1970 April   | 129        | 63                 | 17                         | 29   | 17                       | 7                                | 17                      | 3                    | 20                      | 13  | 6  | 34  | 29                                    | 51                                 | 15                      | .   |   |

1 Gemäß § 8 und § 9 der AMR, — 2 Deutsche Bank AG, Dresdner Bank AG, Commerzbank AG und deren Berliner Tochterinstitute.

## V. Zinssätze

### 1. Diskont- und Lombardsatz der Deutschen Bundesbank \*) sowie Sonderzins bei Unterschreitung des Mindestreservesolls

| Gültig ab     | Diskontsatz 1) 2) | Lombardsatz | Sonderzins für Kreditinstitute bei Unterschreitung des Mindestreservesolls | Gültig ab     | Diskontsatz 1) 2) | Lombardsatz | Sonderzins für Kreditinstitute bei Unterschreitung des Mindestreservesolls |
|---------------|-------------------|-------------|--|---------------|-------------------|-------------|--|
|               | % p. a.           | % p. a.     | % p. a. über Lombardsatz   |               | % p. a.           | % p. a.     | % p. a. über Lombardsatz   |
| 1948 1. Juli  | 5                 | 6           | 1  | 1959 10. Jan. | 2 3/4             | 3 3/4       | 3  |
| 1. Dez.       | 5                 | 6           | 3  | 4. Sept.      | 3                 | 4           | 3  |
| 1949 27. Mai  | 4 1/2             | 5 1/2       | 3  | 23. Okt.      | 4                 | 5           | 3  |
| 14. Juli      | 4                 | 5           | 3  | 1960 3. Juni  | 5                 | 6           | 3  |
| 1950 27. Okt. | 6                 | 7           | 3  | 11. Nov.      | 4                 | 5           | 3  |
| 1. Nov.       | 6                 | 7           | 1  | 1961 20. Jan. | 3 1/2             | 4 1/2       | 3  |
| 1951 1. Jan.  | 6                 | 7           | 3  | 5. Mai        | 3                 | 3) 4        | 3  |
| 1952 29. Mai  | 5                 | 6           | 3  | 1965 22. Jan. | 3 1/2             | 4 1/2       | 3  |
| 21. Aug.      | 4 1/2             | 5 1/2       | 3  | 13. Aug.      | 4                 | 5           | 3  |
| 1953 8. Jan.  | 4                 | 5           | 3  | 1966 27. Mai  | 5                 | 6 1/4       | 3  |
| 11. Juni      | 3 1/2             | 4 1/2       | 3  | 1967 8. Jan.  | 4 1/2             | 5 1/2       | 3  |
| 1954 20. Mai  | 3                 | 4           | 3  | 17. Febr.     | 4                 | 5           | 3  |
| 1955 4. Aug.  | 3 1/2             | 4 1/2       | 3  | 14. April     | 3 1/2             | 4 1/2       | 3  |
| 1956 8. März  | 4 1/2             | 5 1/2       | 3  | 12. Mai       | 3                 | 4           | 3  |
| 19. Mai       | 5 1/2             | 6 1/2       | 3  | 11. Aug.      | 3                 | 3 1/2       | 3  |
| 6. Sept.      | 5                 | 6           | 3  | 1969 21. März | 3                 | 4           | 3  |
| 1957 11. Jan. | 4 1/2             | 5 1/2       | 3  | 18. April     | 4                 | 5           | 3  |
| 19. Sept.     | 4                 | 5           | 3  | 20. Juni      | 5                 | 6           | 3  |
| 1958 17. Jan. | 3 1/2             | 4 1/2       | 3  | 11. Sept.     | 6                 | 7 1/2       | 3  |
| 27. Juni      | 3                 | 4           | 3  | 5. Dez.       | 6                 | 9           | 3  |
|               |                   |             |  | 1970 9. März  | 7 1/2             | 9 1/2       | 3  |

\* Bis 31. 7. 1957 Sätze der Bank deutscher Länder bzw. der Landeszentralbanken. — 1 Zugleich Zinssatz für Kassenkredite. — 2 Bis Mai 1956 galten für Auslandswechsel und Exporttratten auch niedrigere Sätze; für bestimmte Kredite an die Kredit-

anstalt für Wiederaufbau, die Ende 1958 ausliefen, wurden feste Sondersätze berechnet (Einzelheiten siehe Anmerkungen zur gleichen Tabelle in den Monatsberichten der Deutschen Bundesbank, 15. Jg., Nr. 3, März 1963, S. 62). — 3 Auf die in der Zeit vom

10. 12. 1964 bis 31. 12. 1964 in Anspruch genommenen Lombardkredite wurde den Kreditinstituten eine Vergütung von 3/4 % p. a. gewährt.

### 2. Sätze der Deutschen Bundesbank für den Verkauf von Geldmarktpapieren am offenen Markt

| Gültig ab      | Schatzwechsel des Bundes und der Bundesbahn mit Laufzeit von |                 | Unverzinsliche Schatzanweisungen des Bundes, der Bundesbahn und der Bundespost mit Laufzeit von |         |              |          | Vorratsstellen-Wechsel mit Laufzeit von |                 |
|----------------|--|-----------------|---|---------|--------------|----------|---|-----------------|
|                | 30 bis 59 Tagen  | 60 bis 90 Tagen | 1/2 Jahr  | 1 Jahr  | 1 1/2 Jahren | 2 Jahren | 30 bis 59 Tagen                         | 60 bis 90 Tagen |
|                | % p. a.  | % p. a.         | % p. a.   | % p. a. | % p. a.      | % p. a.  | % p. a.                                 | % p. a.         |
| 1962 4. Jan.   | 1 3/4  | 1 7/8           | 2 1/4   | 2 1/2   | 2 5/8        | 2 3/4    | 1 7/8                                   | 2               |
| 30. März       | 1 7/8  | 2               | 2 3/8   | 2 1/2   | 2 5/8        | 2 7/8    | 2                                       | 2 1/8           |
| 13. April      | 2  | 2 1/8           | 2 1/2   | 2 5/8   | 2 7/8        | 3        | 2 1/8                                   | 2 1/4           |
| 8. Juni        | 2 1/8  | 2 1/4           | 2 3/8   | 2 3/4   | 3            | 3 1/8    | 2 1/4                                   | 2 3/8           |
| 16. Juli       | 2 1/4  | 2 3/8           | 2 3/4   | 2 7/8   | 3            | 3 1/4    | 2 3/8                                   | 2 1/2           |
| 1. Aug.        | 2 3/8  | 2 1/2           | 2 7/8   | 3       | 3 1/4        | 3 3/8    | 2 1/2                                   | 2 5/8           |
| 3. Okt.        | 2 1/2  | 2 5/8           | 3   | 3 1/8   | 3 3/8        | 3 1/2    | 2 5/8                                   | 2 3/4           |
| 1963 25. Nov.  | 2 1/2  | 2 5/8           | 3   | 3 1/8   | 3 1/4        | 3 3/8    | 2 5/8                                   | 2 3/4           |
| 1965 22. Jan.  | 3  | 3 1/8           | 3 5/8   | 3 3/4   | 4            | 4 1/8    | 3 1/8                                   | 3 1/4           |
| 13. Aug.       | 3 3/4  | 3 7/8           | 4 3/8   | 4 1/2   | 4 5/8        | 4 3/4    | 3 7/8                                   | 4               |
| 1966 7. Jan.   | 3 7/8  | 4               | 4 7/8   | 5       | 5 1/8        | 5 1/4    | 4                                       | 4 1/8           |
| 23. Febr.      | 3 7/8  | 4               | 5   | 5 1/8   | 5 1/4        | 5 3/8    | 4                                       | 4 1/8           |
| 4. März        | 3 7/8  | 4               | 5 1/8   | 5 1/4   | 5 1/8        | 5 1/2    | 4                                       | 4 1/8           |
| 27. Mai        | 4 7/8  | 5               | 5 5/8   | 5 1/2   | 5 7/8        | 6        | 5                                       | 5 1/8           |
| 30. Dez.       | 4 5/8  | 4 3/4           | 5 3/8   | 5 1/2   | 5 5/8        | 5 3/4    | 4 3/4                                   | 4 7/8           |
| 1967 6. Jan.   | 4 3/8  | 4 1/2           | 5 1/8   | 5 1/4   | 5 3/8        | 5 1/2    | 4 1/2                                   | 4 5/8           |
| 17. Jan.       | 4 1/4  | 4 3/8           | 5   | 5 1/8   | 5 1/4        | 5 3/8    | 4 3/8                                   | 4 1/2           |
| 20. Jan.       | 4  | 4 1/8           | 4 3/4   | 4 7/8   | 5            | 5 1/8    | 4 1/8                                   | 4 1/4           |
| 17. Febr.      | 3 5/8  | 3 3/4           | 4 3/8   | 4 1/2   | 4 5/8        | 4 3/4    | 3 3/4                                   | 3 7/8           |
| 14. April      | 3 1/4  | 3 3/8           | 3 7/8   | 3 5/8   | 4 1/4        | 4 1/2    | 3 3/8                                   | 3 1/2           |
| 8. Mai         | 3 1/4  | 3 3/8           | 3 7/8   | 3 5/8   | 4 1/4        | 4 1/2    | 3 3/8                                   | 3 1/2           |
| 10. Mai        | 3 1/4  | 3 3/8           | 3 7/8   | 3 5/8   | 4 1/4        | 4 1/2    | 3 3/8                                   | 3 1/2           |
| 12. Mai        | 3 1/4  | 3 3/8           | 3 7/8   | 3 5/8   | 4 1/4        | 4 1/2    | 3 3/8                                   | 3 1/2           |
| 2. Juni        | 2 7/8  | 3               | 3 3/8   | 3 5/8   | 3 7/8        | 4 1/8    | 3                                       | 3 1/8           |
|                | 1) 2 3/8   | 2 3/4           | 3 3/8   | 3 5/8   | 3 7/8        | 4 1/8    | 2 3/4                                   | 2 7/8           |
| 1969 18. April | 3 5/8  | 3 3/4           | 4 3/8   | 4 1/2   | 4 5/8        | 4 3/4    | 3 3/4                                   | 3 7/8           |
| 20. Juni       | 4 3/8  | 4 1/4           | 5 1/8   | 5 1/4   | 5 3/8        | 5 1/2    | 4 3/4                                   | 4 7/8           |
| 12. Sept.      | 5 5/8  | 5 3/4           | 6   | 6 1/8   | 6 1/4        | 6 1/2    | 5 3/4                                   | 5 5/8           |
| 8. Dez.        | 5 5/8  | 5 3/4           | 6 1/4   | 6 1/2   | 6 3/4        | 6 1/2    | 5 3/4                                   | 6               |
| 1970 9. März   | 6 7/8  | 7               | 7 3/4   | 7 5/8   | 7 1/2        | 7 3/8    | 7 1/8                                   | 7 1/4           |

1 Zur Erleichterung der Liquiditätsdispositionen der Kreditinstitute für Dezember 1967 wurden ab 25. 10.

Schatzwechsel des Bundes mit Fälligkeiten bis Ende Dezember zu folgenden Sätzen abgegeben:

ab 25. 10. 2%, ab 9. 11. 1 3/4 %, ab 10. 11. 1 1/2 %.

### 3. Sätze der Deutschen Bundesbank für US-Dollar-Swaps \*)

| Gültig ab 1)  | Mindest- und Höchstfristen Tage | Deport (—), Report (+) 2) in % p. a. |
|---------------|---------------------------------|--------------------------------------|
| 1968 11. Okt. | 30 — 80                         | — 3 1/4                              |
|               | 81 — 90                         | — 2 3/4                              |
| 7. Nov.       | 30 — 60                         | — 3 1/4                              |
|               | 61 — 90                         | — 2 1/2                              |
| 12. Nov.      | 61 — 90                         | — 2 3/4                              |
| 13. Nov.      | 61 — 90                         | — 3                                  |
| 15. Nov. 3)   | 61 — 90                         | 3) — 3 1/2                           |
| 25. Nov. 4)   | 61 — 90                         | 4) — 3                               |
| 2. Dez.       | 30 — 90                         | — 2 3/4                              |
|               | 30 — 60                         | — 3                                  |
| 30. Dez.      | 61 — 90                         | — 3 1/4                              |
| 1969 2. Jan.  | 30 — 90                         | — 3 1/4                              |
| 3. Jan.       | 30 — 79                         | — 3 1/2                              |
|               | 80 — 90                         | — 3 1/4                              |
| 7. Jan.       | 30 — 79                         | — 3 3/4                              |
|               | 80 — 90                         | — 3 1/2                              |
| 27. Jan.      | 30 — 79                         | — 4                                  |
|               | 80 — 90                         | — 3 7/8                              |
| 12. Febr.     | 30 — 90                         | — 4 1/8                              |
| 3. März       | 80 — 90                         | — 4 1/2                              |
| 22. April     | 80 — 90                         | — 4                                  |
| 24. April     | 60 — 79                         | — 4 1/2                              |
|               | 80 — 90                         | — 4                                  |
| 7. Mai        | 60 — 79                         | — 5 1/2                              |
|               | 80 — 90                         | 5) — 5                               |
| 21. Mai       | 60 — 79                         | — 6                                  |
|               | 80 — 90                         | — 5 1/2                              |
| 2. Juni       | 60 — 90                         | — 6                                  |
| 10. Juni      | 60 — 90                         | — 7 1/2                              |
| 11. Juni      | 60 — 90                         | — 5 1/2                              |
| 17. Juli      | 60 — 90                         | — 5                                  |
| 21. Juli      | 60 — 90                         | — 4 5/8                              |
| 25. Juli      | 60 — 90                         | — 4 1/4                              |
| 28. Juli      | 60 — 90                         | — 4                                  |
| 5. Aug.       | 60 — 90                         | — 5                                  |
| 14. Aug.      | 60 — 90                         | — 4                                  |
| 29. Aug.      | 60 — 90                         | — 4                                  |
| 1. Sept.      | 60 — 90                         | — 3 3/4                              |
| 18. Sept.     | 6) 60 — 90                      | 6) — 4                               |

\* Mit inländischen Kreditinstituten; die Festsetzung eines Swapsatzes muß nicht bedeuten, daß die Bundesbank auch laufend Swapschäfte zu diesen Sätzen abschließt, vielmehr kommt es vor, daß sich die Bank zeitweilig aus dem Geschäft zurückzieht. — 1 Angaben für die früheren Jahre sind den vor Oktober 1968 erschienenen Monatsberichten zu entnehmen. — 2 Deport = Abschlag, Report = Aufschlag, um den der Rückkaufkurs vom Abgabekurs (Kassa-Mittel-Kurs) abweicht. — 3 Vom 15. bis zum 22. November 1968 nur zum Erwerb von US- $\S$ -Schatzwechseln. — 4 Seit dem 25. November 1968 nur für Geldanlagen im Ausland. — 5 Ab 7. Mai (13.00 Uhr) bis 20. Mai 1969 Bundesbank nicht im Markt. — 6 Ab 29. September (11.30 Uhr) Swapschäfte eingestellt.

### 4. Privatkontosätze

% p. a.

| Gültig ab    | Privatkonten mit einer Restlaufzeit von 30 bis 90 Tagen (Mittelsatz) | Gültig ab     | Privatkonten mit einer Restlaufzeit von 30 bis 90 Tagen (Mittelsatz) |
|--------------|--|---------------|--|
| 1966 7. Jan. | 4 5/32   | 1968 20. Juni | 2 23/32  |
| 29. April    | 4 7/32   | 25. Juni      | 2 25/32  |
| 27. Mai      | 5 7/32   | 8. Juli       | 2 23/32  |
| 30. Dez.     | 4 31/32  | 23. Juli      | 2 25/32  |
| 1967 6. Jan. | 4 23/32  | 26. Juli      | 2 23/32  |
| 17. Jan.     | 4 19/32  | 16. Aug.      | 2 25/32  |
| 20. Jan.     | 4 11/32  | 21. Aug.      | 2 27/32  |
| 17. Febr.    | 3 31/32  | 6. Sept.      | 2 23/32  |
| 18. März     | 3 27/32  | 20. Sept.     | 2 15/32  |
| 21. März     | 3 31/32  | 4. Okt.       | 1) 2 27/32   |
| 14. April    | 3 19/32  | 22. Okt.      | 2) 2 25/32   |
| 11. Mai      | 3 13/32  | 8. Nov.       | 1) 2 27/32   |
| 12. Mai      | 3 5/32   | 2. Dez.       | 2 27/32  |
| 23. Mai      | 3 1/16   | 1969 11. März | 2 27/32  |
| 2. Juni      | 2 31/32  | 27. März      | 2 25/32  |
| 10. Juli     | 2 29/32  | 18. April     | 3 27/32  |
| 13. Juli     | 2 27/32  | 22. April     | 3 25/32  |
| 20. Juli     | 2 25/32  | 11. Juni      | 3 27/32  |
| 26. Juli     | 2 29/32  | 12. Juni      | 3 29/32  |
| 14. Aug.     | 2 27/32  | 18. Juni      | 3 31/32  |
| 18. Aug.     | 2 25/32  | 19. Juni      | 4 1/32   |
| 30. Aug.     | 2 27/32  | 20. Juni      | 4 31/32  |
| 1. Sept.     | 2 29/32  | 3. Sept.      | 5 1/32   |
| 8. Okt.      | 2 27/32  | 11. Sept.     | 5 27/32  |
| 11. Okt.     | 2 29/32  | 10. Okt.      | 5 25/32  |
| 23. Nov.     | 2 27/32  | 16. Okt.      | 5 27/32  |
| 5. Dez.      | 2 29/32  | 29. Okt.      | 5 29/32  |
| 1968 4. Jan. | 2 27/32  | 3. Nov.       | 5 31/32  |
| 10. Jan.     | 2 25/32  | 24. Nov.      | 6 1/32   |
| 22. Jan.     | 2 27/32  | 28. Nov.      | 6 3/32   |
| 7. Febr.     | 2 25/32  | 3. Dez.       | 6 5/32   |
| 20. Febr.    | 2 27/32  | 4. Dez.       | 6 7/32   |
| 20. März     | 2 25/32  | 1970 9. März  | 7 23/32  |
| 2. April     | 2 27/32  |               |  |
| 22. April    | 2 25/32  |               |  |
| 17. Mai      | 2 27/32  |               |  |
| 27. Mai      | 2 25/32  |               |  |

Für Fälligkeiten bis Ende Dezember 1968: Anm. 1: 2 25/32; Anm. 2: 2 27/32.

### 5. Geldmarktsätze \*) in Frankfurt am Main nach Monaten

% p. a.

| Zeit      | Tagesgeld | Monatsgeld 1) | Dreimonatsgeld 1) | Zeit      | Tagesgeld | Monatsgeld 1) | Dreimonatsgeld 1) |
|-----------|-----------|---------------|-------------------|-----------|-----------|---------------|-------------------|
| 1967 Jan. | 4,92      | 5,34          | 5,69              | 1969 Jan. | 3,30      | 3,74          | 3,87              |
| Febr.     | 5,10      | 5,25          | 5,56              | Febr.     | 3,27      | 3,57          | 3,91              |
| März      | 4,26      | 4,72          | 5,04              | März      | 3,63      | 3,96          | 4,21              |
| April     | 4,24      | 4,26          | 4,48              | April     | 2,46      | 3,80          | 4,40              |
| Mai       | 2,89      | 3,25          | 3,69              | Mai       | 1,63      | 3,83          | 4,38              |
| Juni      | 3,80      | 3,35          | 3,98              | Juni      | 5,02      | 4,87          | 5,50              |
| Juli      | 2,41      | 2,64          | 3,51              | Juli      | 5,80      | 5,47          | 5,78              |
| Aug.      | 2,45      | 2,73          | 3,56              | Aug.      | 5,87      | 6,00          | 6,46              |
| Sept.     | 3,12      | 3,15          | 3,43              | Sept.     | 4,03      | 6,26          | 6,94              |
| Okt.      | 2,06      | 2,53          | 4,20              | Okt.      | 6,68      | 6,54          | 7,42              |
| Nov.      | 2,16      | 1,78          | 4,00              | Nov.      | 7,64      | 7,25          | 7,69              |
| Dez.      | 2,77      | 4,34          | 4,07              | Dez.      | 8,35      | 9,66          | 8,83              |
| 1968 Jan. | 2,26      | 2,72          | 3,32              | 1970 Jan. | 9,09      | 9,19          | 9,29              |
| Febr.     | 2,85      | 2,99          | 3,45              | Febr.     | 8,48      | 9,24          | 9,51              |
| März      | 2,69      | 3,32          | 3,52              | März      | 9,55      | 9,37          | 9,56              |
| April     | 2,72      | 3,29          | 3,64              | April     | 9,68      | 9,44          | 9,56              |
| Mai       | 2,99      | 3,25          | 3,68              | Mai       |           |               |                   |
| Juni      | 2,68      | 3,40          | 3,72              |           |           |               |                   |
| Juli      | 2,43      | 3,06          | 3,59              |           |           |               |                   |
| Aug.      | 3,07      | 3,05          | 3,55              |           |           |               |                   |
| Sept.     | 2,66      | 3,23          | 3,54              |           |           |               |                   |
| Okt.      | 3,18      | 3,42          | 4,75              |           |           |               |                   |
| Nov.      | 1,55      | 2,97          | 4,50              |           |           |               |                   |
| Dez.      | 1,84      | 4,33          | 4,22              |           |           |               |                   |

\* Geldmarktsätze werden nicht offiziell festgesetzt oder notiert. Die hier bekanntgegebenen Sätze sind ungewichtete Monatsdurchschnitte, die — soweit nicht anders vermerkt — aus täglichen Angaben vom Frankfurter Bankplatz errechnet wurden. — 1 Bis einschl. Februar 1967 Durchschnitt aus wöchentlichen Angaben.

6. Soll- und Habenzinsen\*)

Prozentuale Verteilung nach der Häufigkeit der gemeldeten Zinssätze 1)

| Sollzinsen   |   | Zinssätze in % p. a. vom ausstehenden Kreditbetrag                        |                 |                 |                 |                 |                 |                 |                 |                 |                  |                  |                  |                  |         |             |   |
|--|---|---|-----------------|-----------------|-----------------|-----------------|-----------------|-----------------|-----------------|-----------------|------------------|------------------|------------------|------------------|---------|-------------|---|
| Kreditart  | Erhebungszeitraum 2)  | unter   | 5,75 %          | 6,25 %          | 6,75 %          | 7,25 %          | 7,75 %          | 8,25 %          | 8,75 %          | 9,25 %          | 9,75 %           | 10,25 %          | 10,75 %          | 11,25 %          | 11,75 % | und darüber |   |
|  |   | 5,75 %  | b. unter 6,25 % | b. unter 6,75 % | b. unter 7,25 % | b. unter 7,75 % | b. unter 8,25 % | b. unter 8,75 % | b. unter 9,25 % | b. unter 9,75 % | b. unter 10,25 % | b. unter 10,75 % | b. unter 11,25 % | b. unter 11,75 % |         |             |   |
| Kontokorrentkredite unter 1 Mio DM                         | 1968 Sept.  | —   | 1,4             | 2,3             | 5,5             | 70,5            | 16,7            | 2,7             | 0,9             | —               | —                | —                | —                | —                | —       | —           |   |
|  | Nov.  | 0,4   | 1,6             | 2,1             | 6,2             | 72,7            | 13,6            | 2,5             | 0,9             | —               | —                | —                | —                | —                | —       | —           |   |
|  | 1969 Febr.  | —   | 1,2             | 2,1             | 8,6             | 73,8            | 11,1            | 2,5             | 0,7             | —               | —                | —                | —                | —                | —       | —           |   |
|  | Mai   | 0,2   | 0,5             | 0,2             | 4,4             | 28,7            | 24,4            | 39,8            | 1,4             | 0,2             | —                | —                | —                | —                | —       | —           |   |
|  | Aug.  | —   | 0,2             | —               | 0,2             | —               | 0,7             | 5,3             | 32,0            | 28,5            | 31,5             | 1,1              | 0,5              | —                | —       | —           |   |
|  | Nov.  | —   | 0,2             | —               | 0,2             | —               | 1,6             | 9,7             | 18,0            | 30,0            | 16,9             | —                | 22,2             | 1,2              | —       | —           |   |
|  | 1970 Febr.  | —   | —               | —               | 0,3             | —               | 0,3             | 0,9             | 3,0             | 17,2            | 24,1             | 50,0             | 2,8              | 1,4              | —       | —           |   |
|  | Mai   | —   | —               | —               | —               | 0,2             | —               | —               | —               | 0,2             | 1,7              | 5,6              | 21,9             | 21,7             | 48,7    | —           |   |
|  | Wechseldiskontkredite (bundesbankfähige Abschnitte von 5 000 bis unter 20 000 DM) | 1968 Sept.  | 72,0            | 22,4            | 4,2             | 0,7             | 0,7             | —               | —               | —               | —                | —                | —                | —                | —       | —           | — |
|  |   | Nov.  | 72,4            | 22,4            | 3,8             | 0,7             | 0,7             | —               | —               | —               | —                | —                | —                | —                | —       | —           | — |
|  |   | 1969 Febr.  | 74,0            | 21,1            | 3,5             | 0,7             | 0,7             | —               | —               | —               | —                | —                | —                | —                | —       | —           | — |
|  |   | Mai   | 49,6            | 11,3            | 19,9            | 17,1            | 1,9             | 0,2             | —               | —               | —                | —                | —                | —                | —       | —           | — |
| Aug.   |   | 20,7  | 13,5            | 13,8            | 15,4            | 21,0            | 12,8            | 2,8             | —               | —               | —                | —                | —                | —                | —       | —           |   |
| Nov.   |   | 0,7   | 1,6             | 22,0            | 17,3            | 12,6            | 15,0            | 16,6            | 12,1            | 1,9             | —                | —                | 0,2              | —                | —       | —           |   |
| 1970 Febr.   |   | —   | 0,2             | 1,4             | 5,2             | 8,2             | 16,6            | 36,3            | 24,6            | 5,9             | 1,6              | —                | —                | —                | —       | —           |   |
| Mai  |   | —   | —               | —               | —               | —               | —               | 5,2             | 12,4            | 30,6            | 28,7             | 17,2             | 4,0              | 1,2              | 0,7     | —           |   |
| Hypothekarkredite auf Wohngrundstücke (Effektivverzinsung) |   | 1968 Sept.  | —               | 0,8             | 19,5            | 67,5            | 11,8            | 0,4             | —               | —               | —                | —                | —                | —                | —       | —           | — |
|  |   | Nov.  | —               | 0,4             | 25,0            | 68,5            | 6,1             | —               | —               | —               | —                | —                | —                | —                | —       | —           | — |
|  |   | 1969 Febr.  | —               | 0,4             | 31,0            | 62,5            | 5,7             | —               | 0,4             | —               | —                | —                | —                | —                | —       | —           | — |
|  |   | Mai   | —               | 0,8             | 25,8            | 54,3            | 18,0            | 1,1             | —               | —               | —                | —                | —                | —                | —       | —           | — |
|  | Aug.  | —   | 0,4             | 2,6             | 34,3            | 52,1            | 9,4             | 0,4             | 0,4             | 0,4             | —                | —                | —                | —                | —       | —           |   |
|  | Nov.  | —   | 0,4             | 1,4             | 26,2            | 54,1            | 15,0            | 2,5             | 0,4             | —               | —                | —                | —                | —                | —       | —           |   |
|  | 1970 Febr.  | —   | —               | —               | 1,1             | 18,6            | 50,9            | 25,3            | 3,7             | 0,4             | —                | —                | —                | —                | —       | —           |   |
|  | Mai   | —   | —               | —               | —               | 1,6             | 16,6            | 45,8            | 30,4            | 2,0             | 2,4              | 0,8              | 0,4              | —                | —       | —           |   |
|  | Ratenkredite 4)   | Zinssätze in % p. M. vom ursprünglich in Anspruch genommenen Kreditbetrag |                 |                 |                 |                 |                 |                 |                 |                 |                  |                  |                  |                  |         |             |   |
|  |   | unter   | 0,30 %          | 0,34 %          | 0,38 %          | 0,42 %          | 0,46 %          | 0,50 %          | 0,54 %          | 0,58 %          | 0,62 %           | 0,66 %           | 0,70 %           | 0,74 %           | 0,78 %  | und darüber |   |
|  |   |   | 0,30 %          | 0,34 %          | 0,38 %          | 0,42 %          | 0,46 %          | 0,50 %          | 0,54 %          | 0,58 %          | 0,62 %           | 0,66 %           | 0,70 %           | 0,74 %           | 0,78 %  | und darüber |   |
|  |   | 1968 Sept.  | —               | 6,4             | 56,6            | 19,9            | 1,5             | 0,3             | 4,3             | 0,9             | 4,6              | 0,6              | —                | 1,5              | 1,3     | 2,1         |   |
| Nov.   |   | —   | 8,2             | 58,1            | 13,2            | 2,1             | —               | 4,0             | 0,9             | 4,0             | 0,6              | —                | 1,5              | 1,3              | 2,1     |             |   |
| 1969 Febr.   |   | —   | 8,3             | 57,6            | 19,0            | 1,9             | —               | 3,1             | 0,9             | 3,6             | 0,6              | 0,3              | 1,9              | 0,9              | 1,9     |             |   |
| Mai  |   | —   | 5,9             | 57,5            | 20,5            | 1,9             | —               | 4,3             | 1,2             | 3,1             | 0,6              | 0,6              | 1,6              | 0,9              | 1,9     |             |   |
| Aug.   |   | —   | 0,9             | 6,1             | 58,6            | 5,2             | 0,9             | 16,0            | 2,8             | 3,4             | 0,6              | —                | 2,5              | 0,9              | 2,1     |             |   |
| Nov.   |   | —   | 0,3             | 4,3             | 48,8            | 10,6            | 1,5             | 20,9            | 2,1             | 4,9             | 1,2              | —                | 2,7              | 0,6              | 2,1     |             |   |
| 1970 Febr.   |   | —   | —               | 0,9             | 25,5            | 12,0            | 1,2             | 42,4            | 2,4             | 6,6             | 2,1              | —                | 2,7              | 1,2              | 3,0     |             |   |
| Mai  |   | —   | —               | —               | 0,9             | 1,8             | 0,6             | 46,7            | 11,2            | 25,0            | 2,7              | 0,3              | 4,8              | 1,5              | 4,5     |             |   |

| Habenzinsen   |  | Zinssätze in % p. a. |        |        |        |        |        |        |        |        |        |        |        |        |        |             |   |
|---|--|----------------------|--------|--------|--------|--------|--------|--------|--------|--------|--------|--------|--------|--------|--------|-------------|---|
| Einlegeart  | Erhebungszeitraum 2)   | unter                | 2,75 % | 3,25 % | 3,75 % | 4,25 % | 4,75 % | 5,25 % | 5,75 % | 6,25 % | 6,75 % | 7,25 % | 7,75 % | 8,25 % | 8,75 % | und darüber |   |
|   |  | 2,75 %               | 3,25 % | 3,75 % | 4,25 % | 4,75 % | 5,25 % | 5,75 % | 6,25 % | 6,75 % | 7,25 % | 7,75 % | 8,25 % | 8,75 % |        |             |   |
| Festgelder mit vereinbarter Laufzeit von 3 Monaten unter 1 Mio DM | 1968 Sept.   | 48,0                 | 23,8   | 18,9   | 5,3    | 3,0    | 0,7    | 0,3    | —      | —      | —      | —      | —      | —      | —      | —           |   |
|   | Nov.   | 43,6                 | 20,2   | 10,6   | 8,2    | 9,2    | 7,4    | 0,8    | —      | —      | —      | —      | —      | —      | —      | —           |   |
|   | 1969 Febr.   | 38,7                 | 23,2   | 20,0   | 13,1   | 3,3    | 1,0    | 0,7    | —      | —      | —      | —      | —      | —      | —      | —           |   |
|   | Mai  | 30,7                 | 20,3   | 16,3   | 17,7   | 12,7   | 1,6    | 0,7    | —      | —      | —      | —      | —      | —      | —      | —           |   |
|   | Aug.   | 2,8                  | 13,9   | 20,3   | 20,9   | 7,6    | 13,6   | 14,9   | 5,7    | 0,3    | —      | —      | —      | —      | —      | —           |   |
|   | Nov.   | 1,0                  | 9,6    | 13,7   | 17,6   | 6,7    | 7,3    | 8,6    | 13,1   | 11,5   | 9,3    | 1,6    | —      | —      | —      | —           |   |
|   | 1970 Febr.   | 0,3                  | 1,1    | 0,5    | 2,7    | 5,1    | 5,1    | 3,5    | 6,5    | 6,5    | 19,7   | 20,5   | 17,3   | 8,4    | 2,8    | —           |   |
|   | Mai  | —                    | —      | —      | —      | 0,3    | 0,8    | 1,0    | 3,3    | 3,3    | 8,4    | 15,5   | 29,2   | 26,5   | 11,7   | —           |   |
|   | Spareinlagen mit gesetzlicher Kündigungsfrist                          | 1968 Sept.           | —      | —      | 94,0   | 6,0    | —      | —      | —      | —      | —      | —      | —      | —      | —      | —           | — |
|   |  | Nov.                 | —      | —      | 94,3   | 5,5    | 0,2    | —      | —      | —      | —      | —      | —      | —      | —      | —           | — |
|   |  | 1969 Febr.           | —      | —      | 94,0   | 5,6    | 0,2    | 0,2    | —      | —      | —      | —      | —      | —      | —      | —           | — |
|   |  | Mai                  | —      | —      | 94,4   | 5,1    | 0,5    | —      | —      | —      | —      | —      | —      | —      | —      | —           | — |
| Aug.  |  | —                    | —      | 2,6    | 94,2   | 2,8    | 0,4    | —      | —      | —      | —      | —      | —      | —      | —      | —           |   |
| Nov.  |  | —                    | —      | 0,5    | 96,0   | 2,8    | 0,7    | —      | —      | —      | —      | —      | —      | —      | —      | —           |   |
| 1970 Febr.  |  | —                    | —      | —      | 0,9    | 95,6   | 3,0    | 0,5    | —      | —      | —      | —      | —      | —      | —      | —           |   |
| Mai   |  | —                    | —      | —      | —      | 1,4    | 94,8   | 3,3    | 0,5    | —      | —      | —      | —      | —      | —      | —           |   |
| Spareinlagen mit vereinbarter Kündigungsfrist von 12 Monaten      |  | 1968 Sept.           | —      | —      | —      | —      | 87,0   | 12,8   | 0,2    | —      | —      | —      | —      | —      | —      | —           | — |
|   |  | Nov.                 | —      | —      | —      | —      | 88,6   | 11,1   | 0,3    | —      | —      | —      | —      | —      | —      | —           | — |
|   |  | 1969 Febr.           | —      | —      | —      | 0,2    | 88,4   | 10,7   | 0,7    | —      | —      | —      | —      | —      | —      | —           | — |
|   |  | Mai                  | —      | —      | —      | —      | 88,3   | 10,7   | 0,7    | 0,3    | —      | —      | —      | —      | —      | —           | — |
|   | Aug.   | —                    | —      | —      | 0,2    | 91,9   | 4,1    | 0,5    | 0,2    | —      | —      | —      | —      | —      | —      | —           |   |
|   | Nov.   | —                    | —      | —      | —      | 1,0    | 93,0   | 5,5    | 0,5    | —      | —      | —      | —      | —      | —      | —           |   |
|   | 1970 Febr.   | —                    | —      | —      | —      | —      | 0,5    | 1,9    | 92,0   | 5,6    | —      | —      | —      | —      | —      | —           |   |
|   | Mai  | —                    | —      | —      | —      | —      | —      | 0,3    | 9,8    | 86,1   | 3,8    | —      | —      | —      | —      | —           |   |
|   | Spareinlagen mit vereinbarter Kündigungsfrist von 4 Jahren und darüber | 1968 Sept.           | —      | —      | —      | —      | 0,7    | 21,0   | 42,8   | 34,2   | 1,3    | —      | —      | —      | —      | —           | — |
|   |  | Nov.                 | —      | —      | —      | —      | 0,6    | 22,6   | 43,9   | 31,1   | 1,8    | —      | —      | —      | —      | —           | — |
|   |  | 1969 Febr.           | —      | —      | —      | —      | 0,4    | 16,6   | 44,9   | 37,7   | 0,4    | —      | —      | —      | —      | —           | — |
|   |  | Mai                  | —      | —      | —      | —      | 0,4    | 18,2   | 41,5   | 39,9   | —      | —      | —      | —      | —      | —           | — |
| Aug.  |  | —                    | —      | —      | —      | —      | —      | 20,8   | 59,5   | 19,4   | 0,3    | —      | —      | —      | —      | —           |   |
| Nov.  |  | —                    | —      | —      | —      | —      | —      | 16,6   | 60,8   | 22,3   | 0,3    | —      | —      | —      | —      | —           |   |
| 1970 Febr.  |  | —                    | —      | —      | —      | —      | —      | —      | 0,3    | 3,2    | 94,4   | 2,1    | —      | —      | —      | —           |   |
| Mai   |  | —                    | —      | —      | —      | —      | —      | —      | —      | 0,5    | 9,8    | 84,6   | 5,1    | —      | —      | —           |   |

\* Ergebnisse der Zinserhebungen bei rd. 500 ausgewählten Kreditinstituten bzw. Filialen von Kreditinstituten (s. auch „Monatsberichte der Deutschen Bundesbank“, 19. Jg., Nr. 10, Oktober 1967, S. 46 ff.). Angaben für die Zeit vor Aufhebung der Zinsbindung siehe Tab.: Entwicklung der Höchstsätze für Soll- und Habenzinsen von der Währungsreform bis 31. März

1967. In „Monatsberichte der Deutschen Bundesbank“, 20. Jg., Nr. 11/12, November/Dezember 1968, S. 86. — 1 Die Zahlen geben an, wieviel Prozent der berichtenden Kreditinstitute einen Zinssatz in der angegebenen Spanne am häufigsten berechneten. — 2 Jeweils die beiden mittleren Wochen der angegebenen Monate. — 3 Weitere Aufgliederung s. auch

„Monatsberichte der Deutschen Bundesbank“, 21. Jg., Nr. 11, November 1969, S. 44 \*. — 4 Neben der Verzinsung wird von den meisten Instituten eine einmalige Bearbeitungsgebühr (im allgemeinen rd. 2 % der Darlehenssumme) berechnet.



7. Diskontsätze im Ausland \*)

| Land                                  | Satz am 1.6. 1970 |           | Vorheriger Satz |           | Land  | Satz am 1.6. 1970 |           | Vorheriger Satz |           |
|---------------------------------------|-------------------|-----------|-----------------|-----------|---|-------------------|-----------|-----------------|-----------|
|                                       | % p. a.           | gültig ab | % p. a.         | gültig ab |   | % p. a.           | gültig ab | % p. a.         | gültig ab |
| <b>I. Europäische Länder</b>          |                   |           |                 |           | <b>II. Außereuropäische Industrieländer</b>     |                   |           |                 |           |
| <b>1. EWG-Mitgliedsländer</b>         |                   |           |                 |           | Japan   |                   |           |                 |           |
| Belgien-Luxemburg                     | 7 1/2             | 16. 9.69  | 7               | 31. 7.69  | 6,25  | 1. 9.69           | 5,84      | 7. 8.68         |           |
| Frankreich                            | 8                 | 9.10.69   | 7               | 13. 6.69  | 7   | 1. 6.70           | 7 1/2     | 12. 5.70        |           |
| Italien                               | 5 1/2             | 9. 3.70   | 4               | 14. 8.69  | 5   | 23. 3.61          | 6         | 19.10.59        |           |
| Niederlande                           | 6                 | 4. 8.69   | 5 1/2           | 9. 4.69   | 5 1/2   | 27. 8.68          | 6         | 8. 7.66         |           |
| <b>2. EFTA-Mitgliedsländer</b>        |                   |           |                 |           | Vereinigte Staaten 2)                           |                   |           |                 |           |
| Dänemark                              | 9                 | 12. 5.69  | 7               | 31. 3.69  | 6   | 4. 4.69           | 5 1/2     | 18.12.68        |           |
| Großbritannien                        | 7                 | 15. 4.70  | 7 1/2           | 5. 3.70   | <b>III. Außereuropäische Entwicklungsländer</b> |                   |           |                 |           |
| Island                                | 5 1/4             | 1. 1.66   | 5               | 1. 1.65   | Ceylon 3)                                       | 6 1/2             | 11. 1.70  | 5 1/2           | 6. 5.68   |
| Norwegen                              | 4 1/2             | 27. 9.68  | 3 1/2           | 14. 2.55  | Chile   | 19,59             | 1. 7.69   | 19,09           | 1. 1.69   |
| Österreich                            | 5                 | 22. 1.70  | 4 1/4           | 11. 9.69  | Costa Rica                                      | 5                 | 9.66      | 4               | 1. 7.64   |
| Portugal                              | 2 1/4             | 8. 1.69   | 2 1/2           | 1. 9.65   | Ecuador   | 5                 | 22.11.56  | 6               | 19. 7.51  |
| Schweden 1)                           | 7                 | 11. 7.69  | 6               | 28. 2.69  | El Salvador                                     | 4                 | 24. 8.64  | 6               | 24. 6.61  |
| Schweiz                               | 3 1/4             | 15. 9.69  | 3               | 10. 7.67  | Ghana   | 5 1/2             | 30. 3.68  | 6               | 8. 5.67   |
| <b>3. Sonstige europäische Länder</b> |                   |           |                 |           | Iran  | 5                 | 4. 3.68   | 7               | 17. 2.65  |
| Finnland                              | 7                 | 28. 4.62  | 8               | 30. 3.62  | Kolumbien                                       | 8                 | 7. 8.69   | 6               | 26.11.68  |
| Griechenland                          | 6 1/2             | 15. 9.69  | 6               | 1. 7.69   | Korea, Süd-                                     | 8                 | 30. 4.63  | 7               | 11. 3.63  |
| Spanien                               | 6 1/2             | 23. 3.70  | 5 1/2           | 22. 7.89  | Nicaragua                                       | 23                | 1.10.68   | 21              | 1. 3.68   |
| Türkei                                | 7 1/2             | 1. 7.61   | 9               | 29.11.60  | Pakistan  | 8                 | 4. 2.65   | 6               | 1. 4.54   |
|                                       |                   |           |                 |           | Ver. Arab. Rep. (Ägypten)                       | 5                 | 19. 6.65  | 4               | 15. 1.59  |
|                                       |                   |           |                 |           |   | 5                 | 15. 5.62  | 3               | 13.11.52  |

\* Diskontsätze der Zentralbanken im Verkehr mit Geschäftsbanken; ohne Sonderkonditionen bei bestimmten Refinanzierungsgeschäften (z. B. beim Rediskont von Exportwechseln). — 1 Diskontsatz der

Zentralbank im Verkehr mit Nichtbanken. Der Satz für Geschäfte im Verkehr mit Banken wird seit dem 5. 6. 1952 der jeweiligen Marktlage angepaßt. — 2 Diskontsatz der Federal Reserve Bank of

New York. — 3 Satz für die Lombardierung von Staatspapieren.

8. Geldmarktsätze im Ausland

Monatsdurchschnitte aus täglichen Angaben 1)

| Monat bzw. Woche | Amsterdam          |  | Brüssel       |  | London        |  | New York          |  | Paris  | Zürich             |                      | Euro-Dollar-Markt |              |                   | Nachrichtlich: |        |  |
|------------------|--------------------|--|---------------|--|---------------|--|-------------------|--|--|--------------------|----------------------|-------------------|--------------|-------------------|----------------|--------|--|
|                  | Täg-liches Geld 2) | Schatz-wechsel (3 Monate) Markt-dis-kont | Tages-geld 3) | Schatz-wechsel (3 Monate) Markt-dis-kont | Tages-geld 4) | Schatz-wechsel (3 Monate) Emissi-ons-satz 5) | Fed-eral Funds 6) | Schatz-wechsel (3 Monate) Emissi-ons-satz 5) | Tages-geld 7) ge-sichert durch private Titel | Täg-liches Geld 8) | Drei-mo-nats-geld 9) | Tages-geld        | Mo-nats-geld | Drei-mo-nats-geld | US-\$/DM       | €/DM   |  |
| 1968 Jan.        | 3,12               | 4,33                                     | 2,57          | 4,35                                     | 6,85          | 7,48   | 4,51              | 5,08   | 5,00   | 0,50               | 3,06                 | 5,85              | 5,43         | 6,00              | - 2,73         | - 5,27 |  |
| Febr.            | 3,65               | 4,19                                     | 2,63          | 4,10                                     | 6,86          | 7,45   | 4,60              | 4,97   | 4,77   | 0,63               | 2,75                 | 5,56              | 5,15         | 5,53              | - 2,10         | - 4,73 |  |
| März             | 3,10               | 4,34                                     | 2,45          | 3,95                                     | 6,73          | 7,25   | 4,97              | 5,14   | 5,07   | 1,25               | 2,75                 | 6,07              | 6,08         | 6,23              | - 2,88         | - 9,68 |  |
| April            | 3,49               | 4,33                                     | 2,73          | 3,75                                     | 6,48          | 7,08   | 5,63              | 5,37   | 5,12   | 1,75               | 2,75                 | 7,20              | 5,97         | 6,27              | - 2,55         | - 6,99 |  |
| Mal              | 4,53               | 4,43                                     | 2,78          | 3,75                                     | 6,53          | 7,15   | 5,90              | 5,62   | 5,66   | 2,60               | 3,10                 | 7,42              | 6,71         | 6,90              | - 3,06         | - 8,29 |  |
| Juni             | 4,69               | 4,57                                     | 2,64          | 3,75                                     | 6,49          | 7,21   | 5,99              | 5,54   | 5,76   | 2,69               | 3,75                 | 7,98              | 6,84         | 6,91              | - 3,31         | - 8,43 |  |
| Juli             | 4,40               | 4,58                                     | 3,22          | 3,75                                     | 6,51          | 7,15   | 5,81              | 5,38   | 6,00   | 2,97               | 3,75                 | 7,52              | 6,30         | 6,52              | - 3,07         | - 6,57 |  |
| Aug.             | 3,81               | 4,47                                     | 2,79          | 3,75                                     | 6,43          | 6,95   | 5,88              | 5,10   | 5,92   | 2,50               | 3,75                 | 7,45              | 5,97         | 6,10              | - 2,48         | - 4,79 |  |
| Sept.            | 3,73               | 4,39                                     | 2,80          | 3,80                                     | 6,21          | 6,74   | 5,69              | 5,20   | 6,76   | 2,63               | 3,75                 | 7,11              | 5,83         | 5,97              | - 2,47         | - 4,86 |  |
| Okt.             | 4,19               | 4,47                                     | 3,04          | 4,10                                     | 5,93          | 6,51   | 5,73              | 5,33   | 7,08   | 3,80               | 4,00                 | 8,01              | 6,30         | 6,48              | - 2,38         | - 3,66 |  |
| Nov.             | 4,66               | 4,50                                     | 3,23          | 4,50                                     | 5,92          | 6,67   | 5,52              | 5,49   | 9,16   | 2,40               | 4,19                 | 8,77              | 6,57         | 6,86              | - 2,95         | - 4,91 |  |
| Dez.             | 4,96               | 4,65                                     | 3,36          | 5,00                                     | 5,99          | 6,80   | 5,74              | 5,92   | 8,22   | 3,25               | 4,25                 | 9,10              | 7,21         | 7,14              | - 4,18         | - 8,51 |  |
| 1969 Jan.        | 4,44               | 4,90                                     | 3,90          | 5,40                                     | 5,93          | 6,77   | 6,19              | 6,18   | 8,04   | 1,75               | 4,08                 | 8,00              | 7,46         | 7,50              | - 4,32         | - 7,31 |  |
| Febr.            | 5,38               | 5,00                                     | 3,16          | 5,70                                     | 6,08          | 6,97   | 6,38              | 6,16   | 7,88   | 3,40               | 4,38                 | 10,18             | 8,00         | 8,07              | - 4,50         | - 6,73 |  |
| März             | 5,38               | 5,00                                     | 3,47          | 6,00                                     | 6,89          | 7,78   | 6,68              | 6,08   | 8,18   | 4,25               | 4,56                 | 9,45              | 8,41         | 8,53              | - 4,36         | - 7,30 |  |
| April            | 5,77               | 5,39                                     | 3,75          | 6,10                                     | 6,87          | 7,79   | 7,32              | 6,15   | 8,34   | 2,13               | 4,75                 | 9,01              | 8,25         | 8,46              | - 4,44         | - 7,63 |  |
| Mal              | 5,88               | 5,50                                     | 4,25          | 6,25                                     | 6,87          | 7,82   | 8,26              | 6,08   | 8,96   | 2,25               | 4,75                 | 11,86             | 9,56         | 9,50              | - 6,97         | -13,51 |  |
| Juni             | 5,92               | 5,50                                     | 4,28          | 6,55                                     | 6,67          | 7,89   | 8,38              | 6,49   | 9,46   | 3,25               | 4,94                 | 11,98             | 11,22        | 11,14             | - 6,06         | -10,10 |  |
| Juli             | 7,00               | 5,50                                     | 6,39          | 7,50                                     | 6,98          | 7,86   | 8,07              | 7,00   | 9,23   | 3,60               | 5,00                 | 12,60             | 10,47        | 10,96             | - 5,13         | - 7,91 |  |
| Aug.             | 7,71               | 5,98                                     | 7,10          | 7,75                                     | 6,93          | 7,80   | 8,84              | 7,01   | 8,84   | 4,10               | 5,00                 | 10,48             | 10,21        | 10,72             | - 5,19         | -11,35 |  |
| Sept.            | 7,66               | 6,00                                     | 7,48          | 8,50                                     | 7,05          | 7,80   | 8,65              | 7,13   | 9,39   | 4,70               | 5,00                 | 10,72             | 10,69        | 11,12             | - 5,84         | -13,11 |  |
| Okt.             | 3,80               | 5,88                                     | 6,66          | 8,50                                     | 7,01          | 7,73   | 8,80              | 7,04   | 9,37   | 2,40               | 5,00                 | 10,56             | 9,62         | 10,07             | - 2,40         | - 4,23 |  |
| Nov.             | 5,55               | 5,95                                     | 6,89          | 8,50                                     | 6,81          | 7,72   | 8,40              | 7,19   | 9,59   | 2,50               | 5,00                 | 9,11              | 9,67         | 10,47             | - 1,76         | - 2,52 |  |
| Dez.             | 7,11               | 8,00                                     | 8,07          | 8,50                                     | 6,94          | 7,70   | 8,86              | 7,72   | 10,38  | 4,75               | 5,00                 | 9,98              | 11,77        | 11,17             | - 0,56         | - 0,86 |  |
| 1970 Jan.        | 6,75               | 6,00                                     | 5,75          | 8,50                                     | 6,88          | 7,55   | 8,79              | 7,91   | 10,21  | 3,50               | 5,00                 | 9,65              | 10,05        | 10,08             | - 0,44         | - 0,82 |  |
| Febr.            | 7,05               | 6,00                                     | 6,44          | 8,25                                     | 7,06          | 7,60   | 8,86              | 7,16   | 9,70   | 4,63               | 5,00                 | 9,18              | 9,42         | 9,44              | - 0,28         | - 0,81 |  |
| März             | p) 7,04            | p) 6,00                                  | 6,65          | 8,10                                     | 6,67          | 7,27   | 7,57              | 6,71   | 9,47   | 3,63               | 5,38                 | 8,86              | 9,03         | 8,96              | + 0,41         | - 0,16 |  |
| April            | p) 5,58            | p) 6,00                                  | 6,47          | 8,05                                     | 6,25          | 6,94   | 7,91              | 6,48   | p) 9,01                                      | 5,00               | 5,50                 | 8,25              | 8,44         | 8,39              | + 1,29         | + 0,85 |  |
| Woche endend     |                    |  |               |  |               |  |                   |  |  |                    |                      |                   |              |                   |                |        |  |
| April 24.        | 4,03               | 6,00                                     | 6,70          | 8,05                                     | 5,98          | 6,77   | 8,46              | 6,48   | 8,63   | 4,50               | 5,50                 | 8,00              | 8,28         | 8,23              | + 1,44         | + 1,06 |  |
| Mal 1.           | 6,97               | 6,00                                     | 7,71          | 8,05                                     | 5,86          | 6,79   | 8,53              | 6,88   | 8,98   | 5,50               | 5,50                 | 8,97              | 8,83         | 8,61              | + 1,35         | + 1,04 |  |
| Mal 8.           | 7,16               | 6,00                                     | 7,30          | 8,00                                     | 6,01          | 6,78   | 7,95              | 7,18   | 8,91   | 5,50               | 5,50                 | 8,13              | 8,42         | 8,56              | + 1,27         | + 0,87 |  |
| Mal 15.          | 7,10               | 6,00                                     | 6,04          | 8,00                                     | 5,94          | 6,80   | 7,74              | 6,99   | 8,58   | 2,50               | 5,50                 | 7,58              | 8,24         | 8,63              | + 1,17         | + 0,86 |  |

1 Soweit nicht anders vermerkt. — 2 Inoffizielle Notierung. — 3 Sätze am Kompensationsmarkt, gewogen mit den ausgeliehenen Beträgen. — 4 Durchschnitt aus den In The Financial Times täglich notierten niedrigsten und höchsten Sätzen für day-to-day money. — 5 Monate: Durchschnitt aus den bei den wöchentlichen Schatzwechsellauktionen

(New York: montags, London: freitags) erzielten Emissionssätzen; Wochen: Durchschnitt aus den am Ausgabebetrag erzielten Emissionssätzen. — 6 Durchschnitt aus den In The Wall Street Journal täglich notierten „low“ und „high“ Sätzen. — 7 Eröffnungssätze. — 8 Monate: Durchschnitt der an 4 Stichtagen (7., 16., 23. und Ultimo) gemeldeten Sätze; Wochen:

Stand am jeweiligen letzten bankwöchentlichen Stichtag im Berichtszeitraum. — 9 Dreimonatsdeposits bei Großbanken in Zürich. — 10 Sätze für Kontrakte mit dreimonatiger Laufzeit; die Swap-Sätze der Bundesbank für US-Dollars sind Tabelle V, 3 zu entnehmen. — p Vorläufig.

# VI. Kapitalmarkt

## 1. Absatz und Unterbringung von Wertpapieren \*)

Mio DM

| Position   | Jahr               | Sept.—<br>Dez.     | Jan.—<br>April p)  | Jan.            | Febr.            | März             | April p)         |
|--|--------------------|--------------------|--------------------|-----------------|------------------|------------------|------------------|
| <b>A. Festverzinsliche Wertpapiere 1)</b>  |                    |                    |                    |                 |                  |                  |                  |
| Brutto-Absatz Inländischer Rentenwerte (Nominalwert)   | 1969/70<br>1968/69 | 5 514<br>6 399     | 6 527<br>6 849     | 951<br>2 589    | 1 226<br>1 934   | 2 151<br>977     | 2 200<br>1 349   |
| <b>I. Marktbeanspruchung</b>   |                    |                    |                    |                 |                  |                  |                  |
| 1. Netto-Absatz Inländischer Rentenwerte (Kurswert) 2)                                       | 1969/70<br>1968/69 | 3 138<br>5 018     | 3 961<br>4 572     | 184<br>2 282    | 504<br>1 185     | 1 519<br>304     | 1 755<br>802     |
| Bankschuldverschreibungen  | 1969/70<br>1968/69 | 3 491<br>4 372     | 3 269<br>4 845     | 462<br>1 964    | 732<br>1 361     | 975<br>642       | 1 100<br>879     |
| Pfandbriefe  | 1969/70<br>1968/69 | 660<br>1 094       | 651<br>1 414       | 255<br>558      | 166<br>295       | 73<br>225        | 156<br>337       |
| Kommunalobligationen   | 1969/70<br>1968/69 | 1 998<br>2 271     | 2 143<br>3 006     | 263<br>1 275    | 412<br>852       | 820<br>354       | 648<br>524       |
| Andere Bankschuldverschreibungen   | 1969/70<br>1968/69 | 833<br>1 007       | 475<br>425         | — 57<br>131     | 154<br>214       | 82<br>63         | 296<br>17        |
| Anleihen der öffentlichen Hand 3)  | 1969/70<br>1968/69 | — 36<br>664        | 368<br>— 102       | — 222<br>359    | — 185<br>— 132   | — 87<br>285      | 687<br>— 44      |
| Industrieobligationen  | 1969/70<br>1968/69 | — 318<br>— 19      | 325<br>— 171       | — 56<br>— 41    | — 44<br>— 44     | 457<br>— 53      | — 32<br>— 33     |
| 2. Netto-Erwerb bzw. -Veräußerung (—) ausländischer Rentenwerte durch Inländer 4)            | 1969/70<br>1968/69 | 2 023<br>1 267     | 538<br>2 527       | 80<br>371       | 134<br>942       | 137<br>753       | 187<br>461       |
| Gesamte Marktbeanspruchung (Pos. I, 1 und 2)   | 1969/70<br>1968/69 | 5 161<br>6 285     | 4 499<br>7 099     | 264<br>2 653    | 638<br>2 127     | 1 656<br>1 057   | 1 942<br>1 263   |
| <b>II. Unterbringung</b>   |                    |                    |                    |                 |                  |                  |                  |
| 1. Netto-Erwerb festverzinslicher Wertpapiere durch Inländer                                 | 1969/70<br>1968/69 | 5 690<br>6 209     | 4 554<br>7 547     | 298<br>2 696    | 652<br>2 134     | 1 682<br>1 095   | 1 923<br>1 623   |
| Kreditinstitute 5)   | 1969/70<br>1968/69 | x) 2 402<br>4 038  | x) 1 056<br>4 661  | x) 101<br>1 261 | x) 4<br>1 550    | x) 380<br>881    | x) 571<br>969    |
| Bundesbank   | 1969/70<br>1968/69 | — 84<br>— 68       | 174<br>— 380       | — 5<br>— 329    | 168<br>— 41      | 45<br>6          | — 34<br>— 4      |
| Nichtbanken 6)   | 1969/70<br>1968/69 | 3 372<br>2 239     | 3 324<br>3 266     | 202<br>1 764    | 480<br>625       | 1 257<br>220     | 1 386<br>658     |
| 2. Netto-Erwerb bzw. -Veräußerung (—) Inländischer Rentenwerte durch Ausländer 4) 7)         | 1969/70<br>1968/69 | — 529<br>76        | — 55<br>— 448      | — 34<br>— 43    | — 14<br>— 7      | — 26<br>— 38     | — 19<br>— 360    |
| Gesamte Unterbringung (Pos. II, 1 und 2)   | 1969/70<br>1968/69 | 5 161<br>6 285     | 4 499<br>7 099     | 264<br>2 653    | 638<br>2 127     | 1 656<br>1 057   | 1 942<br>1 263   |
| <b>B. Aktien</b>   |                    |                    |                    |                 |                  |                  |                  |
| <b>I. Marktbeanspruchung</b>   |                    |                    |                    |                 |                  |                  |                  |
| 1. Absatz Inländischer Aktien (Kurswert)   | 1969/70<br>1968/69 | 1 254<br>1 084     | 1 152<br>403       | 325<br>153      | 192<br>88        | 496<br>21        | 139<br>142       |
| 2. Netto-Erwerb bzw. -Veräußerung (—) ausländischer Dividendenwerte durch Inländer 4) 7)     | 1969/70<br>1968/69 | 1 696<br>1 360     | 1 315<br>2 106     | 182<br>477      | 477<br>540       | 335<br>541       | 321<br>548       |
| Gesamte Marktbeanspruchung (Pos. I, 1 und 2)   | 1969/70<br>1968/69 | 2 950<br>2 444     | 2 467<br>2 509     | 507<br>630      | 669<br>628       | 831<br>562       | 460<br>690       |
| <b>II. Unterbringung</b>   |                    |                    |                    |                 |                  |                  |                  |
| 1. Netto-Erwerb von Dividendenwerten durch Inländer  | 1969/70<br>1968/69 | 3 203<br>2 176     | 2 634<br>2 395     | 710<br>555      | 690<br>595       | 839<br>559       | 395<br>687       |
| Kreditinstitute 6)   | 1969/70<br>1968/69 | 632<br>607         | 238<br>301         | 133<br>107      | 121<br>144       | 86<br>277        | — 102<br>— 227   |
| Nichtbanken 6)   | 1969/70<br>1968/69 | 2 571<br>1 569     | 2 396<br>2 094     | 577<br>448      | 69<br>451        | 753<br>282       | 497<br>914       |
| 2. Netto-Erwerb bzw. -Veräußerung (—) Inländischer Dividendenwerte durch Ausländer 4) 7)     | 1969/70<br>1968/69 | — 253<br>268       | — 167<br>114       | — 203<br>75     | — 21<br>33       | — 8<br>3         | 65<br>3          |
| Gesamte Unterbringung (Pos. II, 1 und 2)   | 1969/70<br>1968/69 | 2 950<br>2 444     | 2 467<br>2 509     | 507<br>630      | 669<br>628       | 831<br>562       | 460<br>690       |
| <b>Nachrichtlich:</b>  |                    |                    |                    |                 |                  |                  |                  |
| <b>Saldo der Wertpapiertransaktionen mit dem Ausland</b>                                     |                    |                    |                    |                 |                  |                  |                  |
| a) Kapitalexport (—) bzw. Kapitalimport (+) über den Rentenmarkt (Pos. A, I, 2 und A, II, 2) | 1969/70<br>1968/69 | — 2 552<br>— 1 191 | — 593<br>— 2 975   | — 114<br>— 414  | — 148<br>— 949   | — 163<br>— 791   | — 168<br>— 821   |
| b) Kapitalexport (—) bzw. Kapitalimport (+) über den Aktienmarkt (Pos. B, I, 2 und B, II, 2) | 1969/70<br>1968/69 | — 1 949<br>— 1 092 | — 1 482<br>— 1 992 | — 385<br>— 402  | — 498<br>— 507   | — 343<br>— 538   | — 256<br>— 545   |
| c) Gesamter Kapitalexport (—) bzw. Kapitalimport (+) über die Wertpapiermärkte (a und b)     | 1969/70<br>1968/69 | — 4 501<br>— 2 283 | — 2 075<br>— 4 967 | — 499<br>— 816  | — 646<br>— 1 456 | — 506<br>— 1 329 | — 424<br>— 1 366 |

\* Abweichungen in den Summen durch Runden der Zahlen. — 1 Ab 1969 ohne Bank-Namenschuldverschreibungen. — 2 Brutto-Absatz zu Kurswerten abzüglich Tilgungen unter Berücksichtigung der Eigenbestandsveränderungen der Emittenten. —

3 Einschl. Bundesbahn und Bundespost, jedoch ohne von der Lastenausgleichsbank für den Lastenausgleichsfonds begebene Schuldverschreibungen. — 4 Transaktionswerte. — 5 Bilanzwerte. — 6 Als Rest errechnet; enthält auch den Erwerb in- und aus-

ländischer Wertpapiere durch inländische Investmentfonds. — 7 Einschl. Direktinvestitionen und Investmentzertifikate. — x Statistisch bereinigt um die (teilweise geschätzten) Abschreibungen der Kreditinstitute auf Rentenwerte. — p 1970: vorläufig.

## 2. Absatz von festverzinslichen Wertpapieren \*) inländischer Emittenten

Mio DM Nominalwert

| Zeit   | Insgesamt 1) | Bankschuldverschreibungen 1) |   |                                   |  |                                       | Industrieobligationen (einschl. Wandelschuldverschreibungen) | Anleihen der öffentlichen Hand 5) | Nachrichtlich: Anleihen ausländischer Emittenten 8) |
|--|--------------|------------------------------|---|-----------------------------------|--|---------------------------------------|--|-----------------------------------|---|
|  |              | zusammen                     | Pfandbriefe (einschl. Schiffspfandbriefe) | Kommunalobligationen (u. ähnl. 2) | Schuldverschreibungen von Spezialkreditinstituten 3) | Sonstige Bankschuldverschreibungen 4) |  |                                   |   |
| <b>Brutto-Absatz 7) insgesamt</b>                                      |              |                              |   |                                   |  |                                       |  |                                   |   |
| 1968   | 22 595       | 17 353                       | 4 539                                     | 8 265                             | 1 700  | 1 849                                 | 300  | 4 941                             | 5 156   |
| 1969   | 18 902       | 15 453                       | 3 776                                     | 8 221                             | 1 422  | 2 034                                 | 457  | 2 992                             | 6 176   |
| 1969 April   | 1 349        | 1 238                        | 414                                       | 632                               | 41   | 150                                   | —  | 113                               | 609   |
| Mal  | 1 475        | 1 468                        | 341                                       | 752                               | 134  | 239                                   | —  | 8                                 | 497   |
| Juni   | 1 234        | 695                          | 277                                       | 268                               | 99   | 51                                    | 321  | 218                               | 204   |
| Juli   | 1 694        | 1 507                        | 412                                       | 760                               | 8  | 329                                   | 112  | 75                                | 463   |
| Aug.   | 2 105        | 1 311                        | 195                                       | 809                               | 219  | 88                                    | 24   | 800                               | 443   |
| Sept.  | 1 387        | 1 125                        | 163                                       | 673                               | 155  | 134                                   | —  | 261                               | 425   |
| Okt.   | 1 843        | 1 614                        | 310                                       | 1 051                             | 109  | 144                                   | —  | 229                               | 371   |
| Nov.   | 1 312        | 885                          | 129                                       | 423                               | 158  | 180                                   | —  | 427                               | 618   |
| Dez.   | 973          | 944                          | 316                                       | 328                               | 51   | 249                                   | —  | 29                                | 384   |
| 1970 Jan.  | 951          | 886                          | 343                                       | 375                               | 75   | 93                                    | —  | 65                                | 57  |
| Febr.  | 1 226        | 1 113                        | 204                                       | 499                               | 235  | 174                                   | —  | 113                               | 70  |
| März   | 2 151        | 1 411                        | 155                                       | 941                               | 210  | 105                                   | 490  | 250                               | p) 89   |
| April  | 2 200        | 1 463                        | 228                                       | 837                               | 152  | 246                                   | —  | 736                               | .   |
| darunter Schuldverschreibungen mit einer Laufzeit 8) von über 4 Jahren |              |                              |   |                                   |  |                                       |  |                                   |   |
| 1968   | 18 599       | 14 862                       | 4 518                                     | 8 269                             | 682  | 1 393                                 | 300  | 3 436                             | 5 156   |
| 1969   | 16 564       | 14 285                       | 3 776                                     | 7 686                             | 933  | 1 690                                 | 457  | 1 822                             | 6 176   |
| 1969 April   | 1 178        | 1 163                        | 414                                       | 592                               | 21   | 136                                   | —  | 13                                | 609   |
| Mal  | 1 351        | 1 343                        | 341                                       | 688                               | 94   | 220                                   | —  | 8                                 | 497   |
| Juni   | 1 174        | 636                          | 277                                       | 210                               | 99   | 49                                    | 321  | 218                               | 204   |
| Juli   | 1 620        | 1 483                        | 412                                       | 744                               | 8  | 321                                   | 112  | 25                                | 463   |
| Aug.   | 1 359        | 1 255                        | 195                                       | 755                               | 219  | 86                                    | 24   | 80                                | 443   |
| Sept.  | 1 216        | 1 055                        | 163                                       | 663                               | 115  | 114                                   | —  | 161                               | 425   |
| Okt.   | 1 514        | 1 485                        | 310                                       | 929                               | 109  | 136                                   | —  | 29                                | 371   |
| Nov.   | 1 101        | 674                          | 125                                       | 364                               | 15   | 171                                   | —  | 427                               | 618   |
| Dez.   | 881          | 853                          | 316                                       | 291                               | 1  | 244                                   | —  | 29                                | 384   |
| 1970 Jan.  | 843          | 778                          | 343                                       | 359                               | 10   | 66                                    | —  | 65                                | 57  |
| Febr.  | 1 076        | 1 013                        | 204                                       | 434                               | 235  | 140                                   | —  | 63                                | 70  |
| März   | 2 021        | 1 281                        | 155                                       | 905                               | 139  | 81                                    | 490  | 250                               | p) 89   |
| April  | 2 105        | 1 369                        | 228                                       | 780                               | 137  | 225                                   | —  | 736                               | .   |
| <b>Netto-Absatz 9) insgesamt</b>                                       |              |                              |   |                                   |  |                                       |  |                                   |   |
| 1968   | 17 797       | 14 165                       | 4 174                                     | 8 428                             | 671  | 893                                   | — 69   | 3 701                             | .   |
| 1969   | 13 479       | 13 033                       | 3 458                                     | 7 542                             | 787  | 1 248                                 | — 164  | 609                               | .   |
| 1969 April   | 1 038        | 1 037                        | 404                                       | 574                               | — 7  | 66                                    | — 33   | 33                                | .   |
| Mal  | 1 173        | 1 248                        | 332                                       | 694                               | 20   | 202                                   | — 24   | — 51                              | .   |
| Juni   | 719          | 538                          | 257                                       | 234                               | 37   | 10                                    | 270  | — 89                              | .   |
| Juli   | 1 387        | 1 363                        | 400                                       | 732                               | — 2  | 233                                   | — 85   | — 61                              | .   |
| Aug.   | 1 905        | 1 185                        | 188                                       | 802                               | 187  | 9                                     | — 7  | 728                               | .   |
| Sept.  | 1 038        | 936                          | 133                                       | 568                               | 120  | 114                                   | — 60   | 162                               | .   |
| Okt.   | 1 571        | 1 495                        | 296                                       | 1 011                             | 62   | 126                                   | — 24   | 101                               | .   |
| Nov.   | 901          | 691                          | 133                                       | 411                               | 100  | 48                                    | — 37   | 247                               | .   |
| Dez.   | — 634        | 356                          | 119                                       | 29                                | 41   | 167                                   | — 196  | — 794                             | .   |
| 1970 Jan.  | 408          | 657                          | 326                                       | 349                               | — 10   | — 8                                   | — 56   | — 195                             | .   |
| Febr.  | 595          | 831                          | 201                                       | 430                               | 174  | 26                                    | — 44   | — 193                             | .   |
| März   | 1 703        | 1 131                        | 137                                       | 884                               | 119  | — 10                                  | 457  | 115                               | .   |
| April  | 1 883        | 1 266                        | 203                                       | 761                               | 104  | 199                                   | — 32   | 648                               | .   |
| darunter Schuldverschreibungen mit einer Laufzeit 8) von über 4 Jahren |              |                              |   |                                   |  |                                       |  |                                   |   |
| 1968   | 16 062       | 13 408                       | 4 206                                     | 7 780                             | 419  | 1 005                                 | — 69   | 2 723                             | .   |
| 1969   | 13 399       | 12 590                       | 3 458                                     | 7 088                             | 694  | 1 449                                 | — 164  | 972                               | .   |
| 1969 April   | 964          | 1 064                        | 404                                       | 564                               | — 7  | 103                                   | — 33   | — 67                              | .   |
| Mal  | 1 120        | 1 195                        | 332                                       | 630                               | 30   | 202                                   | — 24   | — 51                              | .   |
| Juni   | 1 011        | 529                          | 257                                       | 176                               | 87   | 10                                    | 270  | 211                               | .   |
| Juli   | 1 386        | 1 362                        | 400                                       | 716                               | — 2  | 248                                   | — 85   | — 61                              | .   |
| Aug.   | 1 214        | 1 165                        | 168                                       | 748                               | 187  | 42                                    | — 7  | 58                                | .   |
| Sept.  | 917          | 890                          | 133                                       | 583                               | 80   | 94                                    | — 60   | 87                                | .   |
| Okt.   | 1 312        | 1 386                        | 296                                       | 889                               | 82   | 116                                   | — 24   | — 49                              | .   |
| Nov.   | 862          | 523                          | 133                                       | 352                               | — 18   | 56                                    | — 37   | 377                               | .   |
| Dez.   | 143          | 344                          | 119                                       | 19                                | — 9  | 215                                   | — 166  | — 6                               | .   |
| 1970 Jan.  | 431          | 582                          | 326                                       | 337                               | — 55   | — 25                                  | — 56   | — 95                              | .   |
| Febr.  | 629          | 765                          | 201                                       | 365                               | 207  | — 8                                   | — 44   | — 92                              | .   |
| März   | 1 693        | 1 089                        | 137                                       | 869                               | 118  | — 33                                  | 457  | 148                               | .   |
| April  | 1 853        | 1 237                        | 203                                       | 746                               | 109  | 178                                   | — 32   | 648                               | .   |

\* Ohne Umtauschpapiere aus dem Altgeschäft und ohne Altsparewertpapiere. — Abweichungen in den Summen durch Runden der Zahlen. — 1 Ab Januar 1969 ohne Bank-Namenschuldverschreibungen. — 2 Kommunalschatzanzweisungen, Landesbodenbriefe, Bodenkulturschuldverschreibungen, kommunalverbürgte Anleihen für Schiffbaufinanzierung und Schuldverschreibungen mit anderer Bezeichnung, wenn sie nach § 8, Abs. 2 des Gesetzes über die Pfandbriefe und verwandten Schuldverschreibungen öffentlich-rechtlicher Kreditanstalten i. d. F. vom 8. Mai 1963 ausgegeben sind. — 3 Hierunter werden Inhaberschuldverschreibungen aller Art der nachstehenden Kreditinstitute erfasst: Deutsche

Genossenschaftskasse, Deutsche Siedlungs- und Landesrentenbank, Industriekreditbank AG, Kreditanstalt für Wiederaufbau, Landwirtschaftliche Rentenbank und Lastenausgleichsbank. — 4 Diese Position enthält hauptsächlich Schuldverschreibungen von Girozentralen, deren Verkaufserlös vorwiegend zur Kreditgewährung an die gewerbliche Wirtschaft bestimmt ist. — 5 Einschl. der Anleihen öffentl.-rechtl. Zweckverbände und anderer öffentl.-rechtl. Verbände auf sondergesetzlicher Grundlage sowie der gemäß § 252 Abs. 3 LAG an Hauptentschädigungsberechtigte ausgegebenen Schuldverschreibungen und Schuldbuchforderungen des Ausgleichsfonds. Ab Januar 1969 einschl. der Bundesschatzbriefe. —

6 Von deutschen Konsortialbanken übernommene Anleihebeträge. — 7 Unter Bruttoabsatz ist nur der Erstabatz neu aufgelegter Wertpapiere zu verstehen, nicht der Wiederverkauf zurück erworbener Stücke. Wertpapierverkäufe, bei denen dem Käufer aus drucktechnischen oder sonstigen Gründen keine effektiven Stücke ausgehändigt wurden, sind in den Zahlen enthalten. — 8 Längste Laufzeit gemäß Emissionsbedingungen. — 9 Bruttoabsatz minus Tilgung; negatives Vorzeichen bedeutet Überhang der Tilgung über den im Berichtszeitraum neu abgesetzten Betrag. — p Vorläufig.

# VI. Kapitalmarkt

## 3. Tilgung von festverzinslichen Wertpapieren \*) inländischer Emittenten

Mio DM Nominalwert

| Zeit   | Insgesamt 1) | Bankschuldverschreibungen 1) |   |                                 |   |                                    | Industrieobligationen (einschl. Wandelschuldverschreibungen) | Anleihen der öffentlichen Hand |
|--|--------------|------------------------------|---|---------------------------------|---|------------------------------------|--|--------------------------------|
|  |              | zusammen                     | Pfandbriefe (einschl. Schiffspfandbriefe) | Kommunalobligationen (u. ähnl.) | Schuldverschreibungen von Spezialkreditinstituten | Sonstige Bankschuldverschreibungen |  |                                |
| <b>Tilgung 2) Insgesamt</b>  |              |                              |   |                                 |   |                                    |  |                                |
| 1968   | 4 798        | 3 188                        | 366                                       | 837                             | 1 029   | 956                                | 369  | 1 241                          |
| 1969   | 5 423        | 2 420                        | 318                                       | 680                             | 835   | 787                                | 620  | 2 383                          |
| 1969 April   | 311          | 199                          | 9   | 58                              | 48  | 84                                 | 33   | 80                             |
| Mai  | 302          | 218                          | 8   | 59                              | 114   | 37                                 | 24   | 60                             |
| Juni   | 515          | 157                          | 20  | 34                              | 82  | 41                                 | 51   | 307                            |
| Juli   | 308          | 144                          | 12  | 28                              | 8   | 97                                 | 27   | 137                            |
| Aug.   | 230          | 125                          | 7   | 7                               | 32  | 79                                 | 30   | 74                             |
| Sept.  | 349          | 189                          | 30  | 105                             | 35  | 20                                 | 60   | 99                             |
| Okt.   | 272          | 119                          | 14  | 40                              | 47  | 18                                 | 24   | 129                            |
| Nov.   | 410          | 193                          | —   | 12                              | 58  | 132                                | 37   | 180                            |
| Dez.   | 1 606        | 588                          | 197                                       | 299                             | 10  | 82                                 | 198  | 823                            |
| 1970 Jan.  | 546          | 229                          | 17  | 26                              | 85  | 101                                | 56   | 260                            |
| Febr.  | 631          | 281                          | 3   | 69                              | 61  | 147                                | 44   | 306                            |
| März   | 447          | 279                          | 18  | 56                              | 91  | 115                                | 33   | 135                            |
| April  | 317          | 197                          | 25  | 77                              | 48  | 47                                 | 32   | 88                             |
| darunter Schuldverschreibungen mit einer Laufzeit 3) von über 4 Jahren |              |                              |   |                                 |   |                                    |  |                                |
| 1968   | 2 537        | 1 454                        | 313                                       | 489                             | 264   | 388                                | 369  | 713                            |
| 1969   | 3 165        | 1 695                        | 318                                       | 598                             | 339   | 440                                | 620  | 850                            |
| 1969 April   | 211          | 99                           | 9   | 28                              | 28  | 34                                 | 33   | 80                             |
| Mai  | 232          | 148                          | 8   | 59                              | 64  | 17                                 | 24   | 60                             |
| Juni   | 163          | 105                          | 20  | 34                              | 12  | 39                                 | 51   | 7                              |
| Juli   | 234          | 121                          | 12  | 28                              | 8   | 73                                 | 27   | 87                             |
| Aug.   | 145          | 90                           | 7   | 7                               | 32  | 44                                 | 30   | 24                             |
| Sept.  | 299          | 164                          | 30  | 80                              | 35  | 20                                 | 60   | 74                             |
| Okt.   | 202          | 99                           | 14  | 40                              | 27  | 18                                 | 24   | 79                             |
| Nov.   | 238          | 151                          | —   | 12                              | 33  | 115                                | 37   | 50                             |
| Dez.   | 738          | 508                          | 197                                       | 272                             | 10  | 30                                 | 196  | 34                             |
| 1970 Jan.  | 412          | 196                          | 17  | 22                              | 65  | 91                                 | 56   | 160                            |
| Febr.  | 447          | 248                          | 3   | 69                              | 29  | 147                                | 44   | 155                            |
| März   | 328          | 192                          | 18  | 36                              | 24  | 115                                | 33   | 102                            |
| April  | 252          | 132                          | 25  | 32                              | 28  | 47                                 | 32   | 88                             |

\* Ohne Umtauschpapiere aus dem Altgeschäft und ohne Altsparewertpapiere. — Abweichungen in den Summen durch Runden der Zahlen. — Die in Tabelle VI, 2 (Fußnoten 2 bis 5) zu den einzelnen

Wertpapierarten gegebenen Erläuterungen gelten ebenso für die Tabellen VI, 3 und 4. — 1 Ab Januar 1969 ohne Bank-Namenschuldverschreibungen. — 2 Ab Januar 1969 einschl. der Veränderung der

Treuhänderbestände. Negatives Vorzeichen (—) bedeutet, daß die Abnahme der Treuhänderbestände die Tilgungen übertraf. — 3 Längste Laufzeit gemäß Emissionsbedingungen.

## 4. Umlauf von festverzinslichen Wertpapieren \*) inländischer Emittenten

Mio DM Nominalwert

| Jahres- bzw. Monatsende  | Insgesamt 1) | Bankschuldverschreibungen 1) |   |                                 |   |                                    | Industrieobligationen (einschl. Wandelschuldverschreibungen) | Anleihen der öffentlichen Hand |
|--|--------------|------------------------------|---|---------------------------------|---|------------------------------------|--|--------------------------------|
|  |              | zusammen                     | Pfandbriefe (einschl. Schiffspfandbriefe) | Kommunalobligationen (u. ähnl.) | Schuldverschreibungen von Spezialkreditinstituten | Sonstige Bankschuldverschreibungen |  |                                |
| 1961   | 48 389       | 34 337                       | 18 247                                    | 11 778                          | 4 209   | 103                                | 5 231  | 8 820                          |
| 1962   | 57 919       | 40 925                       | 21 888                                    | 13 548                          | 4 986   | 504                                | 5 822  | 11 172                         |
| 1963   | 69 985       | 49 383                       | 25 608                                    | 16 140                          | 6 197   | 1 439                              | 6 166  | 14 436                         |
| 1964   | 83 493       | 59 291                       | 30 086                                    | 19 107                          | 7 334   | 2 763                              | 6 500  | 17 702                         |
| 1965   | 95 961       | 68 286                       | 34 179                                    | 22 190                          | 7 970   | 3 946                              | 6 863  | 20 811                         |
| 1966   | 101 485      | 73 390                       | 36 689                                    | 24 497                          | 8 130   | 4 073                              | 6 864  | 21 231                         |
| 1967   | 116 559      | 82 726                       | 40 009                                    | 29 879                          | 8 558   | 4 281                              | 7 756  | 26 078                         |
| 1968   | 134 356      | 96 891                       | 44 182                                    | 38 307                          | 9 229   | 5 173                              | 7 687  | 29 778                         |
| 1969   | 142 946      | 105 035                      | 46 141                                    | 42 845                          | 9 687   | 6 363                              | 7 523  | 30 387                         |
| 1969 Juni  | 136 777      | 99 009                       | 44 872                                    | 39 293                          | 9 177   | 5 667                              | 7 762  | 30 006                         |
| Sept.  | 141 107      | 102 493                      | 45 593                                    | 41 395                          | 9 483   | 6 023                              | 7 780  | 30 833                         |
| Dez.   | 142 946      | 105 035                      | 46 141                                    | 42 845                          | 9 687   | 6 363                              | 7 523  | 30 387                         |
| 1970 Jan.  | 143 351      | 105 692                      | 46 467                                    | 43 194                          | 9 676   | 6 355                              | 7 467  | 30 193                         |
| Febr.  | 143 946      | 106 524                      | 46 668                                    | 43 624                          | 9 850   | 6 381                              | 7 423  | 29 999                         |
| März   | 145 649      | 107 655                      | 46 805                                    | 44 508                          | 9 970   | 6 372                              | 7 880  | 30 115                         |
| April  | 147 532      | 108 921                      | 47 008                                    | 45 269                          | 10 074  | 6 570                              | 7 848  | 30 763                         |
| <b>Aufgliederung nach Restlaufzeiten 3) Stand vom 30. April 1970</b> |              |                              |   |                                 |   |                                    |  |                                |
| Laufzeit in Jahren:  |              |                              |   |                                 |   |                                    |  |                                |
| bis einschl. 4   | 21 580       | 11 191                       | 374                                       | 4 195                           | 3 273   | 3 349                              | 827  | 9 762                          |
| über 4 bis unter 10  | 50 259       | 24 652                       | 3 637                                     | 12 849                          | 5 047   | 3 060                              | 6 733  | 18 874                         |
| 10 " " 20  | 59 055       | 56 440                       | 30 887                                    | 23 709                          | 1 682   | 162                                | 488  | 2 127                          |
| 20 und darüber   | 16 638       | 16 638                       | 12 049                                    | 4 517                           | 72  | —                                  | —  | —                              |

\* Ohne Umtauschpapiere aus dem Altgeschäft und ohne Altsparewertpapiere; einschl. der zeitweilig im Bestand der Emittenten befindlichen Schuldverschreibungen. — Abweichungen in den Summen durch Runden der Zahlen. — 1 Ab Januar 1969 ohne dem Treuhänder zur zeitweiligen Verwahrung übergebene Stücke und

ohne Bank-Namenschuldverschreibungen. — 2 Verzinsliche Schatzanweisungen der Deutschen Bundesbahn im Betrage von 247 Mio DM, die lediglich zur Sicherung für aufgenommene Darlehen ausgegeben worden sind, wurden im Dezember 1967 vom Umlauf abgesetzt. — 3 Gerechnet vom Berichtsmontat bis zur

mittleren Fälligkeit des restlichen Umlaufbetrages bei Tilgungsanleihen, bis zur Endfälligkeit bei gesamt-fälligen Anleihen.

### 5. Veränderung des Aktienumlaufs \*)

Mio DM Nominalwert

| Zeit      | Gesamtumlauf am Ende des Berichtszeitraums | Nettozugang bzw. Nettoabgang im Berichtszeitraum | Zugang im Berichtszeitraum |  |   |                             |  |                                      |   |   |                            | Abgang im Berichtszeitraum           |   |  |
|-----------|--|--|----------------------------|--|---|-----------------------------|--|--------------------------------------|---|---|----------------------------|--------------------------------------|---|--|
|           |  |  | Bar-einzahlung 1)          | Umtausch von Wandschuldverschreibungen | Ausgabe von Kapitalberichtigungsaktien 2) | Einbringung von Forderungen | Einbringung von Aktien, Kuxen, GmbH-Anteilen u. ä. | Einbringung von sonstigen Sachwerten | Ver-schmel-zung und Ver-mögens-über-tragung | Umwand-lung aus einer anderen Rechts-form | Um-stellung von RM-Kapital | Kapital-herab-setzung und Auf-lösung | Ver-schmel-zung und Ver-mögens-über-tragung | Umwand-lung in eine andere Rechts-form |
| 1962      | 37 260                                     | + 2 182  | 1 485                      | 22                                     | 142                                       | 176                         | 56   | 281                                  | 24  | 177                                       | 4                          | 37                                   | 88  | 59                                     |
| 1963      | 38 669                                     | + 1 410  | 1 014                      | 2                                      | 202                                       | 34                          | 35   | 18                                   | 123   | 263                                       | 1                          | 89                                   | 138   | 56                                     |
| 1964      | 41 127                                     | + 2 457  | 1 567                      | 42                                     | 182                                       | 156                         | 337  | 220                                  | 61  | 30  | 12                         | 21                                   | 16  | 113                                    |
| 1965      | 44 864                                     | + 3 737  | 2 631                      | 15                                     | 1 028                                     | 324                         | 21   | 117                                  | 85  | 74  | 4                          | 259                                  | 134   | 168                                    |
| 1966      | 47 506                                     | + 2 642  | 2 020                      | 18                                     | 489                                       | 302                         | 227  | 163                                  | 136   | 16  | 2                          | 297                                  | 40  | 393                                    |
| 1967      | 49 135                                     | + 1 630  | 1 393                      | 3                                      | 524                                       | 94                          | 51   | 15                                   | 38  | 14  | 3                          | 137                                  | 55  | 312                                    |
| 1968      | 51 190                                     | + 2 055  | 1 771                      | 44                                     | 246                                       | 42                          | 299  | 48                                   | 10  | 285                                       | 1                          | 511                                  | 3   | 179                                    |
| 1969      | 53 836                                     | + 2 646  | 1 722                      | 98                                     | 631                                       | 130                         | 130  | 135                                  | 161   | 194                                       | 0                          | 144                                  | 212   | 199                                    |
| 1969 März | 51 438                                     | + 20   | 20                         | —                                      | 6   | —                           | 2  | —                                    | —   | 2   | 0                          | 4                                    | 4   | 2                                      |
| April     | 51 572                                     | + 134  | 87                         | —                                      | 5   | 32                          | 11   | —                                    | —   | 1   | —                          | 0                                    | —   | 2                                      |
| Mai       | 51 778                                     | + 206  | 146                        | —                                      | 58  | 1                           | 1  | —                                    | —   | —   | —                          | 1                                    | —   | —                                      |
| Juni      | 52 033                                     | + 255  | 117                        | 4                                      | 102                                       | —                           | 16   | —                                    | —   | 18  | —                          | —                                    | —   | 2                                      |
| Juli      | 52 540                                     | + 507  | 130                        | —                                      | 303                                       | —                           | 56   | 1                                    | 128   | 20  | —                          | 24                                   | 100   | 7                                      |
| Aug.      | 52 914                                     | + 374  | 330                        | —                                      | 53  | 12                          | —  | —                                    | 6   | —   | —                          | 20                                   | —   | 7                                      |
| Sept.     | 53 295                                     | + 381  | 365                        | —                                      | 42  | —                           | 3  | —                                    | 10  | —   | —                          | 2                                    | 18  | 19                                     |
| Okt.      | 53 556                                     | + 261  | 102                        | 11                                     | 22  | 17                          | 0  | 122                                  | 7   | 0   | —                          | 3                                    | 3   | 7                                      |
| Nov.      | 53 666                                     | + 110  | 151                        | 5                                      | 1   | 3                           | 0  | —                                    | 2   | —   | —                          | —                                    | 46  | 6                                      |
| Dez.      | 53 836                                     | + 170  | 155                        | 79                                     | 23  | 3                           | 22   | 7                                    | 6   | 141                                       | —                          | 89                                   | 41  | 136                                    |
| 1970 Jan. | 54 226                                     | + 390  | 253                        | —                                      | —   | 1                           | 115  | 16                                   | 8   | 2   | —                          | —                                    | 5   | —                                      |
| Febr.     | 54 367                                     | + 141  | 112                        | 3                                      | 2   | 0                           | 12   | 29                                   | 3   | 4   | —                          | 0                                    | 3   | 21                                     |
| März      | 54 648                                     | + 281  | 263                        | —                                      | 9   | 6                           | 14   | 1                                    | 2   | —   | 4                          | 6                                    | 8   | 4                                      |
| April     | 54 606                                     | — 42   | 79                         | —                                      | 9   | 0                           | —  | 3                                    | 20  | 1   | —                          | 4                                    | 33  | 117                                    |

\* Abweichungen in den Summen durch Runden der Zahlen. — 1 Einschl. der Ausgabe von Aktien aus Gesellschaftsgewinn. — 2 Ausgegeben auf Grund des

Gesetzes über die Kapitalerhöhung aus Gesellschaftsmitteln und über die Gewinn- und Verlustrechnung vom 23. Dezember 1959 bzw. des

Aktiengesetzes vom 6. September 1965 §§ 207—220.

### 6. Renditen inländischer Wertpapiere

% p. a.

| Zeit      | Tarifbesteuerte festverzinsliche Wertpapiere 1)                          |             |                      |                          |                                |   |             |                      |                          |                                |      |  | Aktien 5) |
|-----------|--|-------------|----------------------|--------------------------|--------------------------------|---|-------------|----------------------|--------------------------|--------------------------------|------|--|-----------|
|           | Im Berichtsmonat erstmalig abgesetzte Wertpapiere (Emissionsrenditen) 2) |             |                      |                          |                                | im Umlauf befindliche Wertpapiere (Umlaufrenditen) 3) |             |                      |                          |                                |      |  |           |
|           | Festverzinsliche Wertpapiere insgesamt                                   | darunter:   |                      |                          |                                | Festverzinsliche Wertpapiere insgesamt                | darunter:   |                      |                          |                                |      |  |           |
|           |  | Pfandbriefe | Kommunalobligationen | Industrieobligationen 4) | Anleihen der öffentlichen Hand |   | Pfandbriefe | Kommunalobligationen | Industrieobligationen 4) | Anleihen der öffentlichen Hand |      |  |           |
| 1962      | 6,1  | 6,0         | 6,0                  | —                        | —                              | 6,0   | 6,0         | 6,1                  | 6,0                      | 5,9                            | 3,44 |  |           |
| 1963      | 6,1  | 6,1         | 6,1                  | —                        | —                              | 6,1   | 6,1         | 6,2                  | 6,0                      | 6,0                            | 3,16 |  |           |
| 1964      | 6,2  | 6,1         | 6,1                  | —                        | —                              | 6,2   | 6,2         | 6,2                  | 6,2                      | 6,2                            | 3,08 |  |           |
| 1965      | 7,0  | 7,0         | 7,0                  | —                        | —                              | 6,8   | 6,7         | 6,7                  | 7,0                      | 7,1                            | 3,94 |  |           |
| 1966      | 7,9  | 7,9         | 8,0                  | —                        | —                              | 7,8   | 7,6         | 7,6                  | 7,9                      | 8,1                            | 4,76 |  |           |
| 1967      | 7,0  | 7,0         | 7,0                  | —                        | 7,0                            | 7,0   | 7,0         | 7,0                  | 7,2                      | 7,0                            | 3,48 |  |           |
| 1968      | 6,5  | 6,7         | 6,5                  | —                        | —                              | 6,7   | 6,8         | 6,9                  | 6,7                      | 6,5                            | 3,00 |  |           |
| 1969      | 6,8  | 6,8         | 6,7                  | —                        | —                              | 7,0   | 7,0         | 7,0                  | 7,0                      | 6,8                            | 2,87 |  |           |
| 1968 Okt. | 6,3  | 6,5         | 6,3                  | —                        | 6,3                            | 6,5   | 6,6         | 6,7                  | 6,5                      | 6,3                            | 2,93 |  |           |
| Nov.      | 6,4  | 6,5         | 6,3                  | —                        | —                              | 6,6   | 6,7         | 6,7                  | 6,6                      | 6,3                            | 3,00 |  |           |
| Dez.      | 6,3  | 6,5         | 6,3                  | 6,4                      | 6,3                            | 6,5   | 6,7         | 6,7                  | 6,5                      | 6,3                            | 3,00 |  |           |
| 1969 Jan. | 6,2  | 6,5         | 6,2                  | —                        | 6,3                            | 6,5   | 6,6         | 6,6                  | 6,5                      | 6,3                            | 2,89 |  |           |
| Febr.     | 6,2  | 6,4         | 6,1                  | —                        | 6,3                            | 6,5   | 6,6         | 6,6                  | 6,5                      | 6,3                            | 2,95 |  |           |
| März      | 6,3  | 6,5         | 6,2                  | —                        | —                              | 6,6   | 6,7         | 6,7                  | 6,7                      | 6,4                            | 2,95 |  |           |
| April     | 6,5  | 6,6         | 6,5                  | —                        | —                              | 6,7   | 6,8         | 6,8                  | 6,8                      | 6,5                            | 3,05 |  |           |
| Mai       | 6,6  | 6,7         | 6,5                  | —                        | —                              | 6,8   | 6,9         | 6,9                  | 6,7                      | 6,5                            | 2,91 |  |           |
| Juni      | 6,8  | 6,8         | 6,7                  | —                        | 6,8                            | 6,9   | 7,0         | 7,0                  | 7,0                      | 6,7                            | 3,04 |  |           |
| Juli      | 6,9  | 6,9         | 6,9                  | —                        | —                              | 7,1   | 7,2         | 7,1                  | 7,2                      | 6,9                            | 3,18 |  |           |
| Aug.      | 7,1  | 7,1         | 7,0                  | —                        | —                              | 7,1   | 7,2         | 7,2                  | 7,1                      | 6,9                            | 2,99 |  |           |
| Sept.     | 7,1  | 7,0         | 7,1                  | —                        | 6,9                            | 7,2   | 7,3         | 7,2                  | 7,3                      | 7,2                            | 3,02 |  |           |
| Okt.      | 7,3  | 7,1         | 7,3                  | —                        | —                              | 7,3   | 7,3         | 7,3                  | 7,4                      | 7,4                            | 2,87 |  |           |
| Nov.      | 7,2  | 7,1         | 7,1                  | —                        | 7,2                            | 7,3   | 7,3         | 7,3                  | 7,4                      | 7,4                            | 2,73 |  |           |
| Dez.      | 7,1  | 7,0         | 7,3                  | —                        | —                              | 7,4   | 7,3         | 7,3                  | 7,8                      | 7,6                            | 2,87 |  |           |
| 1970 Jan. | 7,4  | 7,4         | 7,4                  | —                        | —                              | 7,5   | 7,4         | 7,4                  | 7,8                      | 7,7                            | 3,09 |  |           |
| Febr.     | 7,8  | 7,6         | 7,8                  | —                        | —                              | 7,6   | 7,5         | 7,5                  | 7,8                      | 7,8                            | 3,20 |  |           |
| März      | 8,2  | 8,0         | 8,2                  | —                        | —                              | 7,9   | 7,8         | 7,8                  | 8,2                      | 8,1                            | 3,15 |  |           |
| April     | 8,2  | 8,0         | 8,1                  | —                        | 8,3                            | 8,0   | 7,9         | 7,9                  | 8,2                      | 8,1                            | 3,35 |  |           |

1 Nur Inhaberschuldverschreibungen mit längster Laufzeit (gemäß Emissionsbedingungen) von über 4 Jahren. — 2 Berechnet unter Verwendung von gewogenen Durchschnittsverkaufskursen und der gewogenen mittleren Laufzeit (bei gesamt-fälligen Papieren der Endlaufzeit). Gewichte sind die

abgesetzten Beträge zu Nominalwerten. — 3 Berechnet unter Zugrundelegung von gewogenen Durchschnittsbörsenkursen an Bankwochenstichtagen und folgender gewogener Laufzeiten: der kürzesten bei hochverzinslichen, vorzeitig kündbaren Papieren, der jeweiligen bei gesamt-fälligen Anleihen, in allen

anderen Fällen der mittleren Laufzeit. Gewichte sind die Umlaufbeträge zu Nominalwerten. — 4 Ohne Wandschuldverschreibungen. — 5 Dividendenrendite; Quelle: Statistisches Bundesamt.

## 7. Geldmittel und Vermögensanlagen der Versicherungsunternehmen \*)

Mio DM

| Jahres- oder Vierteljahresende                         | Zahl der erfaßten Institute | Summe der erfaßten Aktiva | Geldmittel 1) (ohne befristete Guthaben bei Kreditinstituten) | Befristete Guthaben bei Kreditinstituten 2) | Vermögensanlagen (ohne befristete Guthaben bei Kreditinstituten) |   |  |                |               |   |             |                          |
|--|-----------------------------|---------------------------|---|---|--|---|--|----------------|---------------|---|-------------|--------------------------|
|  |                             |                           |   |   | insgesamt  | Hypotheken-, Grundschuld- und Rentenschuldforderungen | Schuldenscheinforderungen und Darlehen | Wertpapiere 3) | Beteiligungen | Darlehen und Vorauszahlungen auf Versicherungsscheine | Grundstücke | Ausgleichsforderungen 4) |
| <b>Alle erfaßten Versicherungsunternehmen</b>          |                             |                           |   |   |  |   |  |                |               |   |             |                          |
| 1966 5)  | 304                         | 54 562                    | 867   | 883   | 52 812   | 10 754  | 16 336                                 | 3) 13 116      | 996           | 660   | 7 026       | 4) 3 924                 |
| 1967   | 305                         | 61 260                    | 1 002   | 808   | 59 450   | 12 323  | 6) 18 686                              | 7) 14 727      | 1 073         | 800   | 8 026       | 3 815                    |
| 1968   | 308                         | 69 187                    | 1 232   | 909   | 67 046   | 13 777  | 20 346                                 | 18 046         | 1 319         | 894   | 8 928       | 3 736                    |
| 1969   | 312                         | 77 527                    | 1 024   | 1 041                                       | 75 462   | 15 277  | 22 990                                 | 21 020         | 1 451         | 1 005   | 10 126      | 3 593                    |
| 1968 1. Vj.  | 308                         | 63 535                    | 873   | 1 171                                       | 61 491   | 12 619  | 19 399                                 | 15 601         | 1 079         | 846   | 8 137       | 3 810                    |
| 2. "   | 309                         | 65 291                    | 931   | 1 215                                       | 63 145   | 12 936  | 19 709                                 | 16 370         | 1 141         | 868   | 8 326       | 3 795                    |
| 3. "   | 308                         | 66 936                    | 905   | 990   | 65 041   | 13 313  | 20 053                                 | 17 233         | 1 177         | 883   | 8 616       | 3 766                    |
| 4. "   | 308                         | 69 187                    | 1 232   | 909   | 67 046   | 13 777  | 20 346                                 | 18 046         | 1 319         | 894   | 8 928       | 3 736                    |
| 1969 1. Vj.  | 314                         | 71 722                    | 965   | 1 197                                       | 69 560   | 14 072  | 21 368                                 | 19 098         | 1 314         | 925   | 9 050       | 3 733                    |
| 2. "   | 315                         | 73 739                    | 1 064   | 1 247                                       | 71 428   | 14 375  | 22 002                                 | 19 732         | 1 335         | 945   | 9 378       | 3 661                    |
| 3. "   | 315                         | 75 549                    | 945   | 1 082                                       | 73 522   | 14 816  | 22 648                                 | 20 310         | 1 404         | 970   | 9 742       | 3 632                    |
| 4. "   | 312                         | 77 527                    | 1 024   | 1 041                                       | 75 462   | 15 277  | 22 990                                 | 21 020         | 1 451         | 1 005   | 10 126      | 3 593                    |
| 1970 1. Vj.  | 317                         | 80 383                    | 917   | 1 453                                       | 78 013   | 15 777  | 23 870                                 | 21 755         | 1 622         | 1 091   | 10 276      | 3 622                    |
| <b>Lebensversicherungsunternehmen</b>                  |                             |                           |   |   |  |   |  |                |               |   |             |                          |
| 1966   | 106                         | 33 784                    | 380   | 229   | 33 175   | 9 194   | 11 241                                 | 3) 5 849       | 232           | 553   | 4 132       | 4) 1 974                 |
| 1967   | 105                         | 38 420                    | 419   | 194   | 37 807   | 10 528  | 6) 12 809                              | 7) 6 810       | 267           | 676   | 4 813       | 1 904                    |
| 1968   | 105                         | 43 405                    | 554   | 189   | 42 662   | 11 750  | 13 978                                 | 8 593          | 352           | 769   | 5 359       | 1 861                    |
| 1969   | 106                         | 48 830                    | 435   | 268   | 48 127   | 13 038  | 15 696                                 | 10 180         | 400           | 876   | 6 139       | 1 798                    |
| 1968 1. Vj.  | 105                         | 39 476                    | 327   | 195   | 38 954   | 10 781  | 13 220                                 | 7 208          | 260           | 722   | 4 863       | 1 900                    |
| 2. "   | 105                         | 40 554                    | 338   | 219   | 40 007   | 11 048  | 13 432                                 | 7 627          | 271           | 744   | 4 990       | 1 895                    |
| 3. "   | 105                         | 41 800                    | 340   | 193   | 41 267   | 11 367  | 13 713                                 | 8 082          | 295           | 759   | 5 176       | 1 875                    |
| 4. "   | 105                         | 43 405                    | 554   | 189   | 42 662   | 11 750  | 13 978                                 | 8 593          | 352           | 769   | 5 359       | 1 861                    |
| 1969 1. Vj.  | 106                         | 44 678                    | 389   | 190   | 44 099   | 12 007  | 14 532                                 | 9 130          | 341           | 796   | 5 439       | 1 854                    |
| 2. "   | 106                         | 45 887                    | 405   | 205   | 45 277   | 12 263  | 14 912                                 | 9 464          | 353           | 817   | 5 643       | 1 825                    |
| 3. "   | 106                         | 47 256                    | 390   | 186   | 46 680   | 12 646  | 15 347                                 | 9 749          | 385           | 841   | 5 901       | 1 811                    |
| 4. "   | 106                         | 48 830                    | 435   | 268   | 48 127   | 13 038  | 15 696                                 | 10 180         | 400           | 876   | 6 139       | 1 798                    |
| 1970 1. Vj.  | 104                         | 50 049                    | 360   | 324   | 49 365   | 13 345  | 16 170                                 | 10 451         | 465           | 933   | 6 203       | 1 798                    |
| <b>Pensionskassen 8)</b>                               |                             |                           |   |   |  |   |  |                |               |   |             |                          |
| 1966   | 31                          | 7 080                     | 51  | 75  | 6 954  | 1 073   | 2 353                                  | 1 282          | 10            | 84  | 839         | 1 313                    |
| 1967   | 31                          | 7 767                     | 87  | 81  | 7 599  | 1 256   | 2 619                                  | 1 397          | 15            | 103   | 916         | 1 293                    |
| 1968   | 31                          | 8 497                     | 116   | 161   | 8 220  | 1 448   | 2 626                                  | 1 722          | 18            | 103   | 1 036       | 1 267                    |
| 1969   | 31                          | 9 301                     | 54  | 134   | 9 113  | 1 630   | 2 884                                  | 2 094          | 28            | 107   | 1 160       | 1 210                    |
| 1968 1. Vj.  | 31                          | 7 935                     | 38  | 99  | 7 798  | 1 288   | 2 662                                  | 1 490          | 15            | 103   | 949         | 1 291                    |
| 2. "   | 31                          | 8 092                     | 73  | 119   | 7 900  | 1 330   | 2 672                                  | 1 532          | 15            | 103   | 965         | 1 283                    |
| 3. "   | 31                          | 8 271                     | 49  | 137   | 8 085  | 1 362   | 2 681                                  | 1 624          | 15            | 103   | 1 001       | 1 279                    |
| 4. "   | 31                          | 8 497                     | 116   | 161   | 8 220  | 1 448   | 2 626                                  | 1 722          | 18            | 103   | 1 036       | 1 267                    |
| 1969 1. Vj.  | 31                          | 8 681                     | 48  | 102   | 8 531  | 1 481   | 2 765                                  | 1 827          | 18            | 107   | 1 065       | 1 268                    |
| 2. "   | 31                          | 8 829                     | 73  | 85  | 8 671  | 1 525   | 2 811                                  | 1 882          | 19            | 107   | 1 093       | 1 234                    |
| 3. "   | 31                          | 9 017                     | 50  | 90  | 8 877  | 1 575   | 2 884                                  | 1 943          | 27            | 107   | 1 118       | 1 223                    |
| 4. "   | 31                          | 9 301                     | 54  | 134   | 9 113  | 1 630   | 2 884                                  | 2 094          | 28            | 107   | 1 160       | 1 210                    |
| 1970 1. Vj.  | 41                          | 10 031                    | 51  | 132   | 9 848  | 1 810   | 3 084                                  | 2 325          | 30            | 135   | 1 218       | 1 246                    |
| <b>Krankenversicherungsunternehmen 9)</b>              |                             |                           |   |   |  |   |  |                |               |   |             |                          |
| 1966   | 42                          | 2 319                     | 114   | 59  | 2 146  | 119   | 649                                    | 838            | 16            | —   | 336         | 168                      |
| 1967   | 42                          | 2 616                     | 98  | 58  | 2 460  | 134   | 773                                    | 972            | 15            | —   | 382         | 184                      |
| 1968   | 40                          | 3 080                     | 113   | 46  | 2 921  | 140   | 882                                    | 1 263          | 18            | —   | 440         | 178                      |
| 1969   | 40                          | 3 666                     | 103   | 97  | 3 466  | 142   | 1 118                                  | 1 514          | 23            | —   | 502         | 167                      |
| 1968 1. Vj.  | 41                          | 2 724                     | 71  | 79  | 2 574  | 135   | 830                                    | 1 025          | 15            | —   | 386         | 183                      |
| 2. "   | 41                          | 2 858                     | 105   | 100   | 2 653  | 136   | 850                                    | 1 072          | 15            | —   | 399         | 181                      |
| 3. "   | 40                          | 2 898                     | 100   | 48  | 2 750  | 138   | 842                                    | 1 157          | 15            | —   | 418         | 180                      |
| 4. "   | 40                          | 3 080                     | 113   | 46  | 2 921  | 140   | 882                                    | 1 263          | 18            | —   | 440         | 178                      |
| 1969 1. Vj.  | 40                          | 3 270                     | 83  | 68  | 3 119  | 140   | 983                                    | 1 356          | 18            | —   | 443         | 179                      |
| 2. "   | 40                          | 3 466                     | 132   | 93  | 3 241  | 141   | 1 056                                  | 1 387          | 18            | —   | 465         | 174                      |
| 3. "   | 40                          | 3 537                     | 136   | 69  | 3 332  | 142   | 1 073                                  | 1 448          | 18            | —   | 461         | 170                      |
| 4. "   | 40                          | 3 666                     | 103   | 97  | 3 466  | 142   | 1 118                                  | 1 514          | 23            | —   | 502         | 167                      |
| 1970 1. Vj.  | 38                          | 3 845                     | 89  | 138   | 3 618  | 143   | 1 190                                  | 1 580          | 25            | —   | 514         | 166                      |
| <b>Schaden- und Unfallversicherungsunternehmen 10)</b> |                             |                           |   |   |  |   |  |                |               |   |             |                          |
| 1966   | 94                          | 8 423                     | 249   | 435   | 7 739  | 325   | 1 488                                  | 3 650          | 393           | 23  | 1 497       | 363                      |
| 1967   | 94                          | 9 182                     | 305   | 413   | 8 464  | 355   | 1 660                                  | 4 005          | 422           | 21  | 1 650       | 351                      |
| 1968   | 100                         | 10 510                    | 349   | 460   | 9 701  | 386   | 1 880                                  | 4 701          | 569           | 22  | 1 794       | 349                      |
| 1969   | 106                         | 11 630                    | 342   | 484   | 10 804   | 417   | 2 128                                  | 5 293          | 632           | 22  | 1 968       | 344                      |
| 1968 1. Vj.  | 98                          | 10 018                    | 344   | 742   | 8 932  | 367   | 1 809                                  | 4 284          | 434           | 21  | 1 665       | 352                      |
| 2. "   | 99                          | 10 326                    | 329   | 719   | 9 278  | 372   | 1 839                                  | 4 515          | 484           | 21  | 1 694       | 353                      |
| 3. "   | 99                          | 10 368                    | 331   | 559   | 9 478  | 376   | 1 867                                  | 4 635          | 492           | 21  | 1 737       | 350                      |
| 4. "   | 100                         | 10 510                    | 349   | 460   | 9 701  | 386   | 1 880                                  | 4 701          | 569           | 22  | 1 794       | 349                      |
| 1969 1. Vj.  | 105                         | 11 271                    | 359   | 794   | 10 118   | 391   | 2 032                                  | 4 952          | 575           | 22  | 1 795       | 351                      |
| 2. "   | 106                         | 11 628                    | 365   | 824   | 10 439   | 394   | 2 123                                  | 5 121          | 584           | 21  | 1 847       | 349                      |
| 3. "   | 106                         | 11 647                    | 285   | 683   | 10 679   | 402   | 2 159                                  | 5 238          | 611           | 22  | 1 898       | 349                      |
| 4. "   | 106                         | 11 630                    | 342   | 484   | 10 804   | 417   | 2 128                                  | 5 293          | 632           | 22  | 1 968       | 344                      |
| 1970 1. Vj.  | 107                         | 12 354                    | 344   | 815   | 11 195   | 434   | 2 243                                  | 5 497          | 674           | 23  | 1 963       | 341                      |

| Jahres- oder Vierteljahresende      | Zahl der erfaßten Institute | Summe der erfaßten Aktiva | Geldmittel 1) (ohne befristete Guthaben bei Kreditinstituten) | Befristete Guthaben bei Kreditinstituten 2) | Vermögensanlagen (ohne befristete Guthaben bei Kreditinstituten) |   |                                      |                |               |   |             |                          |  |
|-------------------------------------|-----------------------------|---------------------------|---|---|--|---|--------------------------------------|----------------|---------------|---|-------------|--------------------------|--|
|                                     |                             |                           |   |   | insgesamt  | Hypotheken-, Grundschuld- und Rentenschuldforderungen | Schuldscheinforderungen und Darlehen | Wertpapiere 3) | Beteiligungen | Darlehen und Vorauszahlungen auf Versicherungsscheine | Grundstücke | Ausgleichsforderungen 4) |  |
| <b>Rückversicherungsunternehmen</b> |                             |                           |   |   |  |   |                                      |                |               |   |             |                          |  |
| 1966                                | 31                          | 2 956                     | 72  | 85  | 2 799  | 43  | 604                                  | 3) 1 498       | 345           | —   | 223         | 4) 86                    |  |
| 1967                                | 33                          | 3 274                     | 93  | 62  | 3 119  | 49  | 825                                  | 1 543          | 353           | —   | 265         | 84                       |  |
| 1968                                | 32                          | 3 695                     | 100   | 53  | 3 542  | 53  | 980                                  | 1 767          | 362           | —   | 299         | 81                       |  |
| 1969                                | 29                          | 4 100                     | 90  | 58  | 3 952  | 50  | 1 164                                | 1 939          | 368           | —   | 357         | 74                       |  |
| 1969 1. Vj.                         | 33                          | 3 382                     | 93  | 57  | 3 232  | 49  | 879                                  | 1 594          | 354           | —   | 273         | 83                       |  |
| 2. "                                | 33                          | 3 450                     | 86  | 57  | 3 307  | 50  | 916                                  | 1 624          | 357           | —   | 278         | 82                       |  |
| 3. "                                | 33                          | 3 598                     | 84  | 54  | 3 460  | 49  | 951                                  | 1 734          | 360           | —   | 284         | 82                       |  |
| 4. "                                | 32                          | 3 695                     | 100   | 53  | 3 542  | 53  | 980                                  | 1 767          | 362           | —   | 299         | 81                       |  |
| 1969 1. Vj.                         | 32                          | 3 822                     | 86  | 43  | 3 693  | 53  | 1 056                                | 1 833          | 362           | —   | 308         | 81                       |  |
| 2. "                                | 32                          | 3 929                     | 89  | 40  | 3 800  | 52  | 1 100                                | 1 878          | 361           | —   | 330         | 79                       |  |
| 3. "                                | 32                          | 4 092                     | 84  | 54  | 3 954  | 51  | 1 185                                | 1 932          | 363           | —   | 344         | 79                       |  |
| 4. "                                | 29                          | 4 100                     | 90  | 58  | 3 952  | 50  | 1 164                                | 1 939          | 368           | —   | 357         | 74                       |  |
| 1970 1. Vj.                         | 27                          | 4 104                     | 73  | 44  | 3 987  | 45  | 1 183                                | 1 902          | 428           | —   | 358         | 71                       |  |

Quelle: Geschäftsberichte und Veröffentlichungen des Bundesaufsichtsamtes für das Versicherungs- und Bausparwesen. — \* Ohne Sterbekassen. Abweichungen in den Summen durch Runden der Zahlen. Veränderungen gegenüber früher veröffentlichten Zahlen sind auf nachträglich eingegangene Korrekturmeldungen zurückzuführen. — 1 Kassenbestand, Guthaben bei der Deutschen Bundesbank, Postscheckguthaben, Sichtguthaben bei Kreditinstituten. — 2 Mit Laufzeit oder Kündigungsfrist von 1 Monat und darüber. — 3 Ab 1966 ohne Schuldbuchforderungen; vgl. Anm. 4. — 4 Ab 1966 einschl. sonstiger Schuldbuchforderungen, die früher unter „Wertpapiere“ erfaßt waren (alle erfaßten Versicherungsunternehmen 41,9 Mio DM, dar-

unter Lebensversicherungsunternehmen 33,5 Mio DM, Rückversicherungsunternehmen 5,6 Mio DM). — 5 Ab 1966 einschl. Krankenversicherungsunternehmen (vgl. Anm. 10). — 6 Enthält statistisch bedingte Zunahme von etwa 200 Mio DM durch Umbuchungen (vgl. Anm. 7). — 7 Statistisch bedingte Abnahme von etwa 200 Mio DM durch Umbuchungen (vgl. Anm. 6). — 8 Nur die in der vierteljährlichen Statistik des BAV erfaßten Pensionskassen. Auf die bis 1965 nicht erfaßten, unter Landesaufsicht stehenden kleineren Vereine entfallen rd. 5 % der Vermögensanlagen aller Pensionskassen. Ab 1966 Pensionskassen mit einem jährlichen Bruttozugang an Vermögensanlagen in Höhe von mindestens 5 Mio DM. Abweichungen der Jahresendzahlen

von den in den Geschäftsberichten des BAV veröffentlichten Angaben erklären sich durch eine andere zeitliche Abgrenzung. — 9 Berichterstattung beginnend mit dem 1. Vierteljahr 1966; alle Krankenversicherungsunternehmen mit Ausnahme der kleineren Vereine gemäß § 53 VAG. — 10 Nur die vierteljährlich berichtenden Unternehmen. Auf die bis 1965 erfaßten Unternehmen entfallen rd. 95 % der Vermögensanlagen aller aufsichtspflichtigen Schaden- und Unfallversicherungsunternehmen. Ab 1966 Schaden- und Unfallversicherungsunternehmen mit einem jährlichen Netto-Zuwachs an Vermögensanlagen in Höhe von mindestens 1 Mio DM.

### 8. Mittelaufkommen bei den Kapitalanlagegesellschaften \*)

| Mio DM    |              |  |                |             |                 |   |   |
|-----------|--------------|--|----------------|-------------|-----------------|---|---|
| Zeit      | Insgesamt 1) | Mittelaufkommen bei den deutschen Publikumsfonds |                |             |                 | Netto-Erwerb ausländischer Investmentanteile durch Inländer | Nachrichtlich: Mittelaufkommen bei den deutschen Spezialfonds |
|           |              | zusammen 1)                                      | Aktienfonds 2) | Rentenfonds | Immobilienfonds |   |   |
| 1960      | 390          | 340  | 340            | —           | .               | 50  | .   |
| 1961      | 271          | 229  | 229            | —           | .               | 42  | .   |
| 1962      | 254          | 224  | 224            | —           | .               | 30  | .   |
| 1963      | 210          | 193  | 193            | —           | .               | 17  | .   |
| 1964      | 393          | 373  | 373            | —           | .               | 20  | .   |
| 1965      | 458          | 382  | 382            | —           | .               | 76  | .   |
| 1966      | 495          | 343  | 268            | 77          | .               | 152   | .   |
| 1967      | 783          | 488  | 398            | 88          | .               | 297   | .   |
| 1968      | 2 611        | 1 663  | 891            | 772         | .               | 948   | 12  |
| 1969      | 5 501        | 3 365  | 1 645          | 1 720       | .               | 2 136   | 539   |
| 1968 Dez. | 464          | 291  | 130            | 161         | .               | 173   | 12  |
| 1969 Jan. | 721          | 510  | 195            | 315         | .               | 211   | 0   |
| Febr.     | 720          | 472  | 228            | 245         | .               | 248   | 11  |
| März      | 580          | 333  | 155            | 178         | .               | 247   | 13  |
| April     | 451          | 194  | 108            | 87          | .               | 257   | 17  |
| Mal       | 368          | 236  | 114            | 122         | .               | 130   | 45  |
| Junl      | 382          | 220  | 95             | 125         | .               | 162   | 70  |
| Jull      | 619          | 331  | 145            | 186         | .               | 288   | 101   |
| Aug.      | 375          | 212  | 133            | 80          | .               | 163   | 21  |
| Sept.     | 288          | 172  | 103            | 70          | .               | 114   | 5   |
| Okt.      | 366          | 257  | 129            | 128         | .               | 109   | 99  |
| Nov.      | 303          | 195  | 122            | 74          | .               | 108   | 54  |
| Dez.      | 330          | 231  | 121            | 110         | .               | 99  | 103   |
| 1970 Jan. | 333          | 258  | 153            | 98          | 8               | 75  | 44  |
| Febr.     | 258          | 182  | 128            | 49          | 7               | 74  | 18  |
| März      | 204          | 139  | 110            | 25          | 4               | 65  | 13  |
| April     | 158          | 112  | 81             | 26          | 5               | 44  | 3   |

\* Abweichungen in den Summen durch Runden der Zahlen. — 1 Bis einschl. Dezember 1969 ohne Immobilienfonds. — 2 Einschl. gemischter Fonds,

die neben Aktien auch Rentenwerte in Ihrem Vermögen halten.

## VII. Öffentliche Finanzen

### 1. Steuereinnahmen der Gebietskörperschaften und des Lastenausgleichsfonds

Mio DM

| Zeit        | Ins-gesamt | Bund 1) | Länder 1) | Lasten-aus-gleichs-fonds | Gemeinden |                          |             |                   |                   |               |                    |                    | Zuschlag zur Grund-erwerb-steuer | Sonstige Steuern |
|-------------|------------|---------|-----------|--------------------------|-----------|--------------------------|-------------|-------------------|-------------------|---------------|--------------------|--------------------|----------------------------------|------------------|
|             |            |         |           |                          | zu-sammen | dar-unter: Stadt-staaten | Grundsteuer |                   |                   | Gewerbesteuer |                    |                    |                                  |                  |
|             |            |         |           |                          |           |                          | zu-sammen   | Grund-steuer A 2) | Grund-steuer B 3) | zu-sammen     | Ge-werbe-steuer 4) | Lohn-summen-steuer |                                  |                  |
| 1950        | .          | 9 604   | 6 501     | .                        | 2 697     | 318                      | 1 170       | .                 | .                 | 1 246         | 1 042              | 205                | .                                | 281              |
| 1955        | 42 137     | 23 791  | 10 384    | 2 401                    | 5 561     | 672                      | 1 376       | 335               | 1 042             | 3 726         | 3 288              | 438                | 113                              | 346              |
| 1960        | 68 428     | 36 373  | 20 396    | 2 023                    | 9 637     | 1 075                    | 1 631       | 378               | 1 253             | 7 433         | 6 780              | 653                | 206                              | 367              |
| 1961        | 78 529     | 41 500  | 24 534    | 2 024                    | 10 471    | 1 164                    | 1 719       | 396               | 1 317             | 8 147         | 7 430              | 717                | 252                              | 353              |
| 1962        | 86 382     | 45 342  | 27 727    | 2 092                    | 11 221    | 1 160                    | 1 862       | 402               | 1 415             | 8 770         | 7 987              | 783                | 282                              | 307              |
| 1963        | 91 082     | 48 929  | 28 543    | 1 827                    | 11 783    | 1 199                    | 1 951       | 413               | 1 496             | 9 273         | 8 464              | 809                | 293                              | 267              |
| 1964        | 99 388     | 53 913  | 30 948    | 1 959                    | 12 568    | 1 257                    | 1 994       | 422               | 1 579             | 9 952         | 9 104              | 848                | 345                              | 276              |
| 1965        | 105 463    | 58 374  | 32 366    | 1 660                    | 13 063    | 1 292                    | 2 110       | 428               | 1 682             | 10 283        | 9 350              | 933                | 385                              | 285              |
| 1966        | 112 450    | 62 020  | 34 869    | 1 532                    | 14 029    | 1 390                    | 2 231       | 432               | 1 799             | 11 091        | 10 087             | 1 004              | 420                              | 288              |
| 1967        | 114 631    | 62 833  | 36 177    | 1 566                    | 14 055    | 1 418                    | 2 362       | 437               | 1 925             | 10 991        | 10 006             | 985                | 410                              | 292              |
| 1968        | 121 809    | 66 032  | 39 404    | 1 579                    | 14 794    | 1 519                    | 2 473       | 441               | 2 032             | 11 564        | 10 537             | 1 046              | 451                              | 286              |
| 1969        | 145 288    | 78 281  | 46 684    | 1 493                    | 18 829    | 1 663                    | 2 591       | 448               | 2 143             | 15 386        | 14 217             | 1 169              | 551                              | 302              |
| 1968 1. Vj. | 28 440     | 15 198  | 9 329     | 375                      | 3 538     | 385                      | 600         | 95                | 505               | 2 758         | 2 489              | 267                | 101                              | 81               |
| 2. "        | 28 176     | 15 038  | 9 090     | 394                      | 3 653     | 382                      | 600         | 109               | 491               | 2 876         | 2 633              | 243                | 110                              | 68               |
| 3. "        | 31 453     | 16 970  | 10 279    | 392                      | 3 813     | 377                      | 677         | 117               | 559               | 2 948         | 2 677              | 270                | 118                              | 71               |
| 4. "        | 33 740     | 18 827  | 10 706    | 418                      | 3 789     | 376                      | 596         | 119               | 477               | 3 005         | 2 739              | 266                | 122                              | 67               |
| 1969 1. Vj. | 32 263     | 17 149  | 10 887    | 376                      | 3 851     | 391                      | 637         | 100               | 537               | 3 010         | 2 718              | 292                | 121                              | 83               |
| 2. "        | 33 159     | 18 278  | 10 623    | 376                      | 3 882     | 387                      | 630         | 110               | 520               | 3 046         | 2 777              | 269                | 136                              | 71               |
| 3. "        | 36 426     | 19 842  | 11 847    | 331                      | 4 407     | 431                      | 710         | 121               | 589               | 3 480         | 3 180              | 300                | 143                              | 74               |
| 4. "        | 43 440     | 23 012  | 13 327    | 411                      | 6 689     | 454                      | 614         | 117               | 497               | 5 851         | 5 542              | 309                | 151                              | 73               |

1 Aufgliederung siehe Tab. VII, 2. — 2 Einschl. Grundsteuerbeteiligungsbeiträge. — 3 Einschl. Grundsteuer-beihilfen. — 4 Einschl. Gewerbesteuerausgleich. — 5 Ab 1961 einschl. Grundsteuer C. — Differenzen in den Summen durch Runden.

### 2. Steuereinnahmen des Bundes und der Länder

Mio DM

| Zeit        | Ins-gesamt 1) | Bund 2) | Länder 2) | Einkommensteuern 3) |             |                               |                       |                       | Ergän-zungs-abgabe 4) | Umsatz-steuern 5) 7) | Zölle und Ver-brauch-steuern des Bun-des 7) | Ge-werbe-steuer-umlage 6) | Sonstige Steuern 7) | Nach-richtlich: Ge-meinde-anteil an den Ein-kommen-steuern |
|-------------|---------------|---------|-----------|---------------------|-------------|-------------------------------|-----------------------|-----------------------|-----------------------|----------------------|---|---------------------------|---------------------|--|
|             |               |         |           | zu-sammen           | Lohn-steuer | Ver-anlagte Ein-kommen-steuer | Kör-per-schaft-steuer | Kapital-ertrag-steuer |                       |                      |   |                           |                     |  |
| 1960        | 56 769        | 36 373  | 20 396    | 24 421              | 8 102       | 8 963                         | 6 510                 | 848                   | 45                    | 16 851               | 10 930                                      | —                         | 4 523               | —  |
| 1961        | 66 034        | 41 500  | 24 534    | 29 723              | 10 453      | 10 817                        | 7 473                 | 980                   | 41                    | 18 610               | 12 446                                      | —                         | 5 213               | —  |
| 1962        | 73 069        | 45 342  | 27 727    | 33 454              | 12 315      | 12 218                        | 7 790                 | 1 130                 | 35                    | 19 979               | 13 619                                      | —                         | 5 982               | —  |
| 1963        | 77 471        | 48 929  | 28 543    | 36 121              | 13 844      | 13 451                        | 7 688                 | 1 138                 | 25                    | 20 733               | 14 445                                      | —                         | 6 148               | —  |
| 1964        | 84 861        | 53 913  | 30 948    | 39 463              | 16 092      | 14 101                        | 8 018                 | 1 252                 | 18                    | 22 581               | 15 924                                      | —                         | 6 875               | —  |
| 1965        | 90 740        | 58 374  | 32 366    | 41 057              | 16 738      | 14 798                        | 8 170                 | 1 351                 | 6                     | 24 814               | 17 542                                      | —                         | 7 322               | —  |
| 1966        | 96 889        | 62 020  | 34 869    | 44 272              | 19 055      | 16 075                        | 7 687                 | 1 456                 | 17                    | 25 877               | 18 860                                      | —                         | 7 863               | —  |
| 1967        | 99 010        | 62 833  | 36 177    | 43 869              | 19 558      | 15 782                        | 7 061                 | 1 469                 | 7                     | 25 500               | 21 094                                      | —                         | 8 540               | —  |
| 1968        | 105 436       | 66 032  | 39 404    | 48 444              | 22 080      | 16 273                        | 8 553                 | 1 539                 | 630                   | 25 669               | 21 809                                      | —                         | 8 884               | —  |
| 1969        | 124 965       | 78 281  | 46 684    | 56 656              | 27 057      | 16 989                        | 10 895                | 1 715                 | 817                   | 33 718               | 23 536                                      | —                         | 10 239              | —  |
| 1969 1. Vj. | 28 036        | 17 149  | 10 887    | 13 003              | 6 096       | 4 018                         | 2 555                 | 334                   | 185                   | 7 465                | 4 888                                       | —                         | 2 495               | —  |
| 2. "        | 28 901        | 18 278  | 10 623    | 12 563              | 5 343       | 4 240                         | 2 586                 | 394                   | 187                   | 8 113                | 5 481                                       | —                         | 2 557               | —  |
| 3. "        | 31 689        | 19 842  | 11 847    | 14 495              | 6 769       | 4 340                         | 2 611                 | 776                   | 216                   | 8 548                | 5 899                                       | —                         | 2 531               | —  |
| 4. "        | 36 340        | 23 012  | 13 327    | 16 595              | 8 850       | 4 391                         | 3 143                 | 210                   | 230                   | 9 592                | 7 268                                       | —                         | 2 656               | —  |
| 1970 1. Vj. | 30 049        | 18 617  | 11 432    | 14 190              | 7 485       | 3 895                         | 2 417                 | 393                   | 216                   | 9 635                | 4 923                                       | 18                        | 2 660               | 1 593  |
| 1969 Jan.   | 8 434         | 5 341   | 3 093     | 3 645               | 2 630       | 386                           | 411                   | 219                   | 28                    | 2 833                | 1 201                                       | —                         | 727                 | —  |
| Febr.       | 7 525         | 4 978   | 2 547     | 2 274               | 1 889       | 203                           | 146                   | 36                    | 13                    | 2 274                | 1 877                                       | —                         | 1 087               | —  |
| März        | 12 077        | 6 830   | 5 247     | 7 084               | 1 577       | 3 430                         | 1 998                 | 79                    | 144                   | 2 358                | 1 811                                       | —                         | 681                 | —  |
| April       | 7 397         | 5 172   | 2 225     | 2 393               | 1 722       | 388                           | 135                   | 148                   | 16                    | 2 606                | 1 679                                       | —                         | 704                 | —  |
| Mai         | 8 141         | 5 547   | 2 594     | 2 247               | 1 670       | 299                           | 186                   | 92                    | 14                    | 2 749                | 1 965                                       | —                         | 1 166               | —  |
| Juni        | 13 363        | 7 559   | 5 804     | 7 923               | 1 950       | 3 553                         | 2 266                 | 154                   | 157                   | 2 759                | 1 838                                       | —                         | 687                 | —  |
| Juli        | 8 757         | 5 968   | 2 788     | 3 236               | 2 057       | 523                           | 225                   | 431                   | 36                    | 2 805                | 1 957                                       | —                         | 723                 | —  |
| Aug.        | 9 042         | 5 978   | 3 064     | 2 995               | 2 296       | 290                           | 123                   | 286                   | 16                    | 2 967                | 1 912                                       | —                         | 1 152               | —  |
| Sept.       | 13 891        | 7 896   | 5 995     | 8 264               | 2 416       | 3 527                         | 2 263                 | 59                    | 164                   | 2 776                | 2 029                                       | —                         | 657                 | —  |
| Okt.        | 9 174         | 6 324   | 2 850     | 3 271               | 2 621       | 345                           | 242                   | 63                    | 18                    | 3 041                | 2 082                                       | —                         | 762                 | —  |
| Nov.        | 9 982         | 6 741   | 3 241     | 3 249               | 2 705       | 215                           | 257                   | 72                    | 15                    | 3 050                | 2 050                                       | —                         | 1 168               | —  |
| Dez.        | 17 184        | 9 947   | 7 237     | 10 075              | 3 524       | 3 832                         | 2 644                 | 75                    | 196                   | 3 501                | 3 136                                       | —                         | 725                 | —  |
| 1970 Jan.   | 9 335         | 5 777   | 3 557     | 4 031               | 3 206       | 359                           | 283                   | 182                   | 39                    | 3 842                | 1 161                                       | 1                         | 760                 | 499  |
| Febr.       | 8 504         | 5 351   | 3 152     | 2 713               | 2 290       | 167                           | 135                   | 122                   | 20                    | 3 158                | 1 755                                       | 16                        | 1 186               | 344  |
| März        | 12 211        | 7 488   | 4 723     | 7 446               | 1 989       | 3 369                         | 1 999                 | 89                    | 158                   | 2 635                | 2 007                                       | 1                         | 715                 | 750  |
| April p)    | 8 526         | 5 536   | 2 990     | 2 713               | 2 229       | 216                           | 36                    | 233                   | 27                    | 2 774                | 1 969                                       | 532                       | 852                 | 342  |

1 Ohne Gemeindeanteil an der Einkommensteuer; ohne Einfuhrabgaben auf Rüstungsgüter. — 2 Dem Bund steht das Einkommen aus folgenden Steuern zu: Anteil an den Einkommensteuern (siehe Anm. 3), an der Umsatzsteuer (siehe Anm. 5) und an der Gewerbesteuerumlage (siehe Anm. 6), ferner Ergänzungsabgabe, Zölle und Verbrauchsteuern sowie — aus den sonstigen Steuern — Straßengüterver-

kehrsteuer und (ab 1970) die Verkehrsteuern. Das verbleibende Steueraufkommen steht den Ländern zu. — 3 Anteil des Bundes: 1960 bis 1962 = 35 %, 1963 = 38 %, 1964 bis 1966 = 39 %, 1967 und 1968 = 37 %, 1969 = 35 %; Rest jeweils Anteil der Länder. Ab 1970 wird das Einkommen aus Lohn- und veranlagter Einkommensteuer im Verhältnis 43 : 43 : 14 auf Bund, Länder und Gemeinden, das Einkommen

aus Körperschaft- und Kapitalertragsteuer im Verhältnis 50 : 50 auf Bund und Länder verteilt. — 4 Einschl. Notopfer Berlin. — 5 Bis einschl. 1969: Bund = 100 %; ab 1970: Bund = 70 %, Länder = 30 %. — 6 Bund und Länder je 50 %. — 7 Aufgliederung siehe Tab. VII, 3. — p Vorläufig.



## 3. Einzelne Steuern des Bundes und der Länder

| Mio DM      |                   |                        |                                       |                 |             |                   |                         |                  |                |                     |                    |                           |   |                |
|-------------|-------------------|------------------------|---------------------------------------|-----------------|-------------|-------------------|-------------------------|------------------|----------------|---------------------|--------------------|---------------------------|---|----------------|
| Zeit        | Umsatzsteuern     |                        | Zölle und Verbrauchsteuern des Bundes |                 |             |                   |                         | Sonstige Steuern |                |                     |                    |                           | Nachrichtlich:<br>Einfuhr-abgaben auf Rüstungs-güter 4) |                |
|             | Mehrwertsteuer 1) | Einfuhrumsatzsteuer 2) | Zölle                                 | Mineralölsteuer | Tabaksteuer | Branntweinmonopol | Obrige Verbrauchsteuern | Biersteuer       | Vermögensteuer | Kraftfahrzeugsteuer | Verkehrssteuern 3) | Straßengüterverkehrsteuer |   | übrige Steuern |
| 1960        | 15 597            | 1 253                  | 2 630                                 | 2 664           | 3 537       | 1 023             | 1 075                   | 700              | 1 100          | 1 475               | 567                | —                         | 681   | 222            |
| 1961        | 17 226            | 1 384                  | 2 990                                 | 3 325           | 3 892       | 1 097             | 1 142                   | 763              | 1 419          | 1 678               | 577                | —                         | 776   | 200            |
| 1962        | 18 351            | 1 628                  | 3 314                                 | 3 699           | 4 205       | 1 222             | 1 179                   | 820              | 1 798          | 1 888               | 603                | —                         | 872   | 190            |
| 1963        | 18 901            | 1 832                  | 3 349                                 | 4 139           | 4 311       | 1 335             | 1 311                   | 877              | 1 673          | 2 134               | 618                | —                         | 846   | 481            |
| 1964        | 20 573            | 2 008                  | 2 619                                 | 6 071           | 4 416       | 1 441             | 1 378                   | 955              | 1 931          | 2 372               | 710                | —                         | 908   | 632            |
| 1965        | 22 452            | 2 363                  | 2 531                                 | 7 428           | 4 697       | 1 508             | 1 378                   | 979              | 1 880          | 2 624               | 765                | —                         | 1 073   | 656            |
| 1966        | 23 340            | 2 537                  | 2 656                                 | 8 016           | 4 982       | 1 779             | 1 427                   | 1 032            | 1 994          | 2 853               | 833                | —                         | 1 151   | 236            |
| 1967        | 22 918            | 2 583                  | 2 507                                 | 9 423           | 5 801       | 1 831             | 1 532                   | 1 044            | 2 421          | 3 059               | 843                | —                         | 1 172   | 284            |
| 1968        | 18 786            | 6 883                  | 2 399                                 | 9 875           | 5 992       | 1 989             | 1 554                   | 1 101            | 2 261          | 3 243               | 979                | —                         | 1 300   | 148            |
| 1969        | 26 436            | 7 282                  | 2 889                                 | 10 601          | 6 233       | 2 142             | 1 671                   | 1 179            | 2 458          | 3 507               | 1 215              | 381                       | 1 500   | 317            |
| 1969 1. Vj. | 5 819             | 1 646                  | 649                                   | 2 145           | 1 113       | 543               | 439                     | 262              | 578            | 893                 | 340                | 60                        | 362   | 158            |
| 2. "        | 6 460             | 1 653                  | 640                                   | 2 398           | 1 482       | 585               | 377                     | 301              | 583            | 905                 | 279                | 100                       | 388   | 61             |
| 3. "        | 6 838             | 1 710                  | 691                                   | 2 785           | 1 582       | 446               | 395                     | 325              | 612            | 842                 | 285                | 106                       | 361   | 0              |
| 4. "        | 7 319             | 2 274                  | 909                                   | 3 274           | 2 056       | 568               | 460                     | 291              | 685            | 866                 | 311                | 115                       | 389   | 98             |
| 1970 1. Vj. | 6 876             | 2 759                  | 679                                   | 2 127           | 1 136       | 557               | 424                     | 245              | 640            | 950                 | 331                | 94                        | 400   | 61             |
| 1969 Jan.   | 2 232             | 601                    | 237                                   | 460             | 126         | 184               | 194                     | 105              | 40             | 349                 | 105                | 4                         | 125   | 1              |
| Febr.       | 1 745             | 529                    | 170                                   | 945             | 489         | 174               | 98                      | 80               | 499            | 239                 | 132                | 18                        | 120   | 157            |
| März        | 1 843             | 515                    | 242                                   | 739             | 497         | 185               | 147                     | 78               | 39             | 305                 | 103                | 38                        | 118   | 1              |
| April       | 2 056             | 550                    | 184                                   | 674             | 513         | 195               | 114                     | 88               | 25             | 335                 | 98                 | 34                        | 124   | 10             |
| Mai         | 2 159             | 590                    | 250                                   | 806             | 563         | 218               | 128                     | 102              | 538            | 285                 | 92                 | 32                        | 116   | —              |
| Juni        | 2 244             | 514                    | 206                                   | 918             | 406         | 173               | 135                     | 111              | 20             | 285                 | 90                 | 33                        | 148   | 51             |
| Juli        | 2 245             | 560                    | 232                                   | 894             | 565         | 146               | 122                     | 101              | 35             | 311                 | 105                | 38                        | 133   | 0              |
| Aug.        | 2 380             | 587                    | 194                                   | 889             | 555         | 149               | 125                     | 120              | 535            | 248                 | 99                 | 35                        | 116   | —              |
| Sept.       | 2 213             | 563                    | 265                                   | 1 002           | 462         | 152               | 148                     | 104              | 42             | 283                 | 81                 | 34                        | 112   | 0              |
| Okt.        | 2 406             | 635                    | 261                                   | 907             | 635         | 157               | 123                     | 104              | 60             | 322                 | 102                | 39                        | 136   | —              |
| Nov.        | 2 560             | 940                    | 291                                   | 934             | 499         | 184               | 143                     | 104              | 545            | 264                 | 97                 | 39                        | 120   | 29             |
| Dez.        | 2 353             | 699                    | 358                                   | 1 433           | 923         | 228               | 194                     | 83               | 80             | 280                 | 112                | 37                        | 133   | 69             |
| 1970 Jan.   | 2 943             | 899                    | 225                                   | 486             | 157         | 147               | 145                     | 99               | 48             | 354                 | 89                 | 32                        | 138   | —              |
| Febr.       | 2 251             | 907                    | 176                                   | 815             | 451         | 172               | 141                     | 71               | 536            | 282                 | 144                | 30                        | 123   | 59             |
| März        | 1 682             | 953                    | 278                                   | 826             | 528         | 237               | 138                     | 75               | 56             | 314                 | 98                 | 33                        | 140   | 2              |
| April p)    | 1 776             | 998                    | 253                                   | 763             | 586         | 245               | 122                     | 91               | 56             | 396                 | 109                | 38                        | 164   | —              |

1 Bis einschl. 1967 Umsatzsteuer und Beförderungsteuer. — 2 Bis einschl. 1967 Umsatzausgleichsteuer. — 3 Kapitalverkehrssteuern (Börsenumsatz-

steuer, Gesellschaftsteuer, Wertpapiersteuer), Versicherungssteuer und Wechselsteuer. — 4 Bis 1969 Zölle und Einfuhrumsatzsteuer, ab 1970 Zölle. —

p Vorläufig.

## 4. Ausgleichsforderungen \*

| Mio DM  |                       |                         |                        |                              |                   |
|---|-----------------------|-------------------------|------------------------|------------------------------|-------------------|
| Posten  | Ausgleichsforderungen |                         |                        |                              |                   |
|   | Insgesamt             | für Deutsche Bundesbank | für Kreditinstitute 1) | für Versicherungsunternehmen | für Bausparkassen |
| I. Entstehung   |                       |                         |                        |                              |                   |
| 1. Höhe der zugeteilten Ausgleichsforderungen 2)                          | 22 167                | 3) 8 683                | 7 564                  | 5 854                        | 66                |
| 2. Planmäßige und außerplanmäßige Tilgungen bis Ende Dezember 1969        | 2 618                 | —                       | 1 499                  | 1 106                        | 13                |
| 3. Höhe der Ausgleichsforderungen Ende Dezember 1969                      | 19 549                | 8 683                   | 6 065                  | 4 748                        | 53                |
| darunter:<br>im Bestand des Fonds zum Ankauf von Ausgleichsforderungen 4) | 865                   | —                       | 538                    | 322                          | 5                 |
| II. Aufgliederung nach Schuldern und Zinstypen                            |                       |                         |                        |                              |                   |
| 1. Gliederung nach Schuldern  | 11 654                | 8 683                   | 511                    | 2 460                        | —                 |
| a) Bund   | 7 895                 | —                       | 5 554                  | 2 288                        | 53                |
| b) Länder   | —                     | —                       | —                      | —                            | —                 |
| 2. Gliederung nach Zinstypen  | —                     | —                       | —                      | —                            | —                 |
| a) unverzinsliche Ausgleichsforderungen                                   | 35                    | —                       | 35                     | —                            | —                 |
| b) 3 %ige Ausgleichsforderungen   | 13 739                | 8 136                   | 5 603                  | —                            | —                 |
| c) 3 1/2 %ige "   | 4 794                 | —                       | 2                      | 4 739                        | 53                |
| d) 4 1/2 %ige "   | 425                   | —                       | 425                    | —                            | —                 |
| e) 3 %ige Sonderausgleichsforderungen                                     | 9                     | —                       | —                      | 9                            | —                 |
| f) unverzinsliche Schuldverschreibung 5)                                  | 547                   | 547                     | —                      | —                            | —                 |
| 3 Gesamt (1a + 1b = 2a bis 2f)  | 19 549                | 8 683                   | 6 065                  | 4 748                        | 53                |

\* Infolge methodischer Unterschiede weichen die Zahlen von dem in Tab. VII, 5 genannten Wert ab. — 1 Einschl. Ausgleichsforderungen für Postscheck- und Postsparkassenämter. — 2 Einschl. Ansprüche auf

Ausgleichsforderungen, die bereits bedient, d. h. verzinst und getilgt werden, aber noch nicht in den Schuldbüchern eingetragen sind. — 3 Lt. Ausweis der Deutschen Bundesbank vom 31. 12. 1969. — 4 Gemäß

§ 8 ff. des Gesetzes über die Tilgung von Ausgleichsforderungen vom 30. 7. 1965. — 5 Unverzinsliche Schuldverschreibung wegen Geldausstattung West-Berlins.

# VII. Öffentliche Finanzen

## 5. Verschuldung der öffentlichen Haushalte \*)

Mio DM

| Stand am Monatsende                    | Ins-gesamt | Kredite der Bundesbank |                    | Schatz-wechsel | Unver-zins-liche Schatz-anwei-sungen | Steuer-gut-scheine | Kassen-obliga-tionen | Anlei-hen 2) | Bank-kredite | Darlehen Inländischer Nichtbanken |           | Ab-lösungs- und Entschädi-gungs-schuld | Aus-gleichs-forde-rungen 4) | Dek-kungs-forde-rungen | Aus-lands-ver-schuldung 5) |
|--|------------|------------------------|--------------------|----------------|--------------------------------------|--------------------|----------------------|--------------|--------------|-----------------------------------|-----------|--|-----------------------------|------------------------|----------------------------|
|  |            | Buch-kredite           | Sonder-kre-dite 1) |                |                                      |                    |                      |              |              | Sozial-ver-siche-run-gen 3)       | Son-stige |  |                             |                        |                            |
| <b>Öffentliche Haushalte insgesamt</b> |            |                        |                    |                |                                      |                    |                      |              |              |                                   |           |  |                             |                        |                            |
| 1965 Dez.                              | 83 006     | 1 408                  | 2 340              | 523            | 805                                  | 51                 | 1 168                | 11 195       | 24 749       | 6 591                             | 6 339     | 1 006                                  | 20 489                      | 3 035                  | 3 309                      |
| 1966 Dez.                              | 92 317     | 1 164                  | 2 530              | 1 196          | 2 447                                | 51                 | 1 259                | 12 092       | 29 519       | 7 245                             | 7 868     | 997                                    | 20 336                      | 3 238                  | 2 376                      |
| 1967 Dez.                              | 107 201    | 2 220                  | 1 603              | 204            | 7 678                                | 51                 | 3 189                | 14 230       | 34 114       | 8 387                             | 8 690     | 973                                    | 20 175                      | 3 391                  | 2 296                      |
| 1968 Dez.                              | 115 896    | 1 344                  | 809                | 150            | 8 603                                | 47                 | 4 044                | 16 074       | 42 536       | 6 957                             | 9 221     | 926                                    | 19 902                      | 3 331                  | 1 951                      |
| 1969 März                              | 115 646    | —                      | 794                | —              | 7 658                                | 50                 | 4 018                | 15 819       | 45 054       | 6 802                             | 9 360     | 928                                    | 19 861                      | 3 367                  | 1 935                      |
| Juni                                   | 113 447    | —                      | 763                | —              | 5 939                                | 43                 | 3 718                | 15 622       | 45 814       | 6 463                             | 9 370     | 903                                    | 19 723                      | 3 214                  | 1 875                      |
| Sept.                                  | 114 836    | —                      | 747                | —              | 4 408                                | 50                 | 4 213                | 15 710       | 48 077       | 6 421                             | 9 557     | 904                                    | 19 664                      | 3 216                  | 1 870                      |
| Dez. s)                                | 115 859    | 1 974                  | 745                | —              | 2 360                                | 47                 | 3 659                | 16 266       | 49 870       | 6 073                             | 9 725     | 906                                    | 19 585                      | 3 116                  | 1 533                      |
| 1970 März                              | 115 051    | 129                    | 745                | —              | 1 824                                | 50                 | 3 464                | 16 106       | 51 827       | 5 936                             | 9 891     | 907                                    | 19 536                      | 3 116                  | 1 521                      |
| <b>Bund</b>                            |            |                        |                    |                |                                      |                    |                      |              |              |                                   |           |  |                             |                        |                            |
| 1965 Dez.                              | 33 042     | 921                    | 2 340              | 523            | 670                                  | —                  | 1 017                | 6 274        | 758          | 4 259                             | 410       | 1 006                                  | 11 802                      | —                      | 3 065                      |
| 1966 Dez.                              | 35 607     | 667                    | 2 530              | 1 196          | 2 272                                | —                  | 1 210                | 6 667        | 676          | 4 879                             | 535       | 997                                    | 11 808                      | —                      | 2 170                      |
| 1967 Dez.                              | 43 493     | 2 062                  | 1 603              | 204            | 7 475                                | —                  | 2 625                | 7 284        | 750          | 6 102                             | 535       | 973                                    | 11 790                      | —                      | 2 091                      |
| 1968 Dez.                              | 47 218     | 1 344                  | 809                | 150            | 8 317                                | —                  | 3 240                | 7 911        | 5 421        | 4 891                             | 751       | 926                                    | 11 703                      | —                      | 1 755                      |
| 1969 März                              | 46 309     | —                      | 794                | —              | 7 371                                | —                  | 3 240                | 7 579        | 7 332        | 4 793                             | 837       | 928                                    | 11 683                      | —                      | 1 752                      |
| Juni                                   | 44 298     | —                      | 763                | —              | 5 696                                | —                  | 3 240                | 7 542        | 7 421        | 4 519                             | 844       | 903                                    | 11 674                      | —                      | 1 698                      |
| Sept.                                  | 45 109     | —                      | 747                | —              | 4 220                                | —                  | 3 660                | 7 716        | 9 020        | 4 516                             | 976       | 904                                    | 11 656                      | —                      | 1 694                      |
| Dez.                                   | 45 440     | 1 790                  | 745                | —              | 2 360                                | —                  | 3 163                | 8 324        | 9 853        | 4 223                             | 1 064     | 906                                    | 11 653                      | —                      | 1 359                      |
| 1970 März                              | 44 370     | —                      | 745                | —              | 1 824                                | —                  | 3 074                | 8 246        | 11 296       | 4 119                             | 1 172     | 907                                    | 11 632                      | —                      | 1 356                      |
| <b>Lastenausgleichsfonds</b>           |            |                        |                    |                |                                      |                    |                      |              |              |                                   |           |  |                             |                        |                            |
| 1965 Dez.                              | 6 154      | 154                    | —                  | —              | —                                    | —                  | 152                  | 1 697        | 456          | 262                               | 382       | —                                      | —                           | 3 035                  | 17                         |
| 1966 Dez.                              | 6 358      | 54                     | —                  | —              | —                                    | —                  | 11                   | 1 809        | 501          | 287                               | 423       | —                                      | —                           | 3 238                  | 34                         |
| 1967 Dez.                              | 6 828      | —                      | —                  | —              | —                                    | —                  | 111                  | 1 795        | 758          | 275                               | 461       | —                                      | —                           | 3 391                  | 37                         |
| 1968 Dez.                              | 7 079      | —                      | —                  | —              | —                                    | —                  | 211                  | 1 862        | 957          | 223                               | 460       | —                                      | —                           | 3 331                  | 35                         |
| 1969 März                              | 7 111      | —                      | —                  | —              | —                                    | —                  | 200                  | 1 850        | 985          | 212                               | 464       | —                                      | —                           | 3 367                  | 35                         |
| Juni                                   | 7 050      | —                      | —                  | —              | —                                    | —                  | 200                  | 1 779        | 1 155        | 200                               | 467       | —                                      | —                           | 3 214                  | 34                         |
| Sept.                                  | 7 177      | —                      | —                  | —              | —                                    | —                  | 200                  | 1 729        | 1 335        | 188                               | 474       | —                                      | —                           | 3 216                  | 34                         |
| Dez.                                   | 7 122      | 114                    | —                  | —              | —                                    | —                  | 200                  | 1 709        | 1 274        | 167                               | 507       | —                                      | —                           | 3 116                  | 34                         |
| 1970 März                              | 6 951      | 92                     | —                  | —              | —                                    | —                  | 100                  | 1 679        | 1 246        | 164                               | 520       | —                                      | —                           | 3 116                  | 34                         |
| <b>ERP-Sondervermögen</b>              |            |                        |                    |                |                                      |                    |                      |              |              |                                   |           |  |                             |                        |                            |
| 1965 Dez.                              | 565        | —                      | —                  | —              | —                                    | —                  | —                    | —            | 65           | —                                 | 500       | —                                      | —                           | —                      | —                          |
| 1966 Dez.                              | 560        | —                      | —                  | —              | —                                    | —                  | —                    | —            | 60           | —                                 | 500       | —                                      | —                           | —                      | —                          |
| 1967 Dez.                              | 706        | —                      | —                  | —              | —                                    | —                  | —                    | —            | 206          | —                                 | 500       | —                                      | —                           | —                      | —                          |
| 1968 Dez.                              | 1 075      | —                      | —                  | —              | —                                    | —                  | —                    | —            | 591          | —                                 | 483       | —                                      | —                           | —                      | —                          |
| 1969 März                              | 1 165      | —                      | —                  | —              | —                                    | —                  | —                    | —            | 681          | —                                 | 483       | —                                      | —                           | —                      | —                          |
| Juni                                   | 1 156      | —                      | —                  | —              | —                                    | —                  | —                    | —            | 689          | —                                 | 467       | —                                      | —                           | —                      | —                          |
| Sept.                                  | 1 216      | —                      | —                  | —              | —                                    | —                  | —                    | —            | 749          | —                                 | 467       | —                                      | —                           | —                      | —                          |
| Dez.                                   | 1 227      | —                      | —                  | —              | —                                    | —                  | —                    | —            | 777          | —                                 | 450       | —                                      | —                           | —                      | —                          |
| 1970 März                              | 1 282      | —                      | —                  | —              | —                                    | —                  | —                    | —            | 832          | —                                 | 450       | —                                      | —                           | —                      | —                          |
| <b>Länder</b>                          |            |                        |                    |                |                                      |                    |                      |              |              |                                   |           |  |                             |                        |                            |
| 1965 Dez.                              | 17 401     | 333                    | —                  | —              | 135                                  | 51                 | —                    | 2 646        | 3 514        | 836                               | 1 031     | —                                      | 8 687                       | —                      | 168                        |
| 1966 Dez.                              | 20 328     | 442                    | —                  | —              | 175                                  | 51                 | 38                   | 3 052        | 5 592        | 823                               | 1 504     | —                                      | 8 528                       | —                      | 122                        |
| 1967 Dez.                              | 24 188     | 158                    | —                  | —              | 203                                  | 51                 | 453                  | 4 452        | 7 593        | 820                               | 1 949     | —                                      | 8 385                       | —                      | 123                        |
| 1968 Dez.                              | 26 339     | —                      | —                  | —              | 266                                  | 47                 | 593                  | 5 515        | 8 762        | 735                               | 2 083     | —                                      | 8 199                       | —                      | 119                        |
| 1969 März                              | 26 461     | —                      | —                  | —              | 286                                  | 50                 | 578                  | 5 617        | 8 817        | 723                               | 2 105     | —                                      | 8 178                       | —                      | 106                        |
| Juni                                   | 26 043     | —                      | —                  | —              | 244                                  | 43                 | 278                  | 5 538        | 8 998        | 693                               | 2 096     | —                                      | 8 050                       | —                      | 103                        |
| Sept.                                  | 25 934     | —                      | —                  | —              | 188                                  | 50                 | 353                  | 5 504        | 8 973        | 682                               | 2 075     | —                                      | 8 008                       | —                      | 103                        |
| Dez.                                   | 25 771     | 70                     | —                  | —              | —                                    | 47                 | 296                  | 5 477        | 9 067        | 673                               | 2 108     | —                                      | 7 932                       | —                      | 101                        |
| 1970 März                              | 25 547     | 37                     | —                  | —              | —                                    | 50                 | 290                  | 5 453        | 8 953        | 658                               | 2 109     | —                                      | 7 903                       | —                      | 94                         |
| <b>Gemeinden 6)</b>                    |            |                        |                    |                |                                      |                    |                      |              |              |                                   |           |  |                             |                        |                            |
| 1965 Dez.                              | 25 844     | —                      | —                  | —              | —                                    | —                  | —                    | 578          | 19 957       | 1 232                             | 4 017     | —                                      | —                           | —                      | 60                         |
| 1966 Dez.                              | 29 465     | —                      | —                  | —              | —                                    | —                  | —                    | 563          | 22 689       | 1 257                             | 4 906     | —                                      | —                           | —                      | 50                         |
| 1967 Dez.                              | 31 986     | —                      | —                  | —              | —                                    | —                  | —                    | 699          | 24 806       | 1 191                             | 5 245     | —                                      | —                           | —                      | 45                         |
| 1968 Dez.                              | 34 186     | —                      | —                  | —              | —                                    | —                  | —                    | 786          | 26 806       | 1 108                             | 5 444     | —                                      | —                           | —                      | 42                         |
| 1969 März                              | 34 600     | —                      | —                  | —              | —                                    | —                  | —                    | 773          | 27 240       | 1 075                             | 5 471     | —                                      | —                           | —                      | 41                         |
| Juni                                   | 34 900     | —                      | —                  | —              | —                                    | —                  | —                    | 763          | 27 550       | 1 050                             | 5 497     | —                                      | —                           | —                      | 40                         |
| Sept.                                  | 35 400     | —                      | —                  | —              | —                                    | —                  | —                    | 761          | 28 000       | 1 035                             | 5 565     | —                                      | —                           | —                      | 39                         |
| Dez. s)                                | 36 300     | —                      | —                  | —              | —                                    | —                  | —                    | 756          | 28 900       | 1 010                             | 5 596     | —                                      | —                           | —                      | 38                         |
| 1970 März                              | 36 900     | —                      | —                  | —              | —                                    | —                  | —                    | 728          | 29 500       | 995                               | 5 640     | —                                      | —                           | —                      | 37                         |

\* Ohne Verschuldung der Haushalte untereinander. Angaben für die Jahre 1950 bis 1964 vgl. Monatsberichte der Deutschen Bundesbank, April 1967, S. 24 ff. — 1 Sonderkredite an und Forderungen gegen den Bund (Aufgliederung s. Tab. VII, 9 b). — 2 Ohne

die im Bestand der Emittenten befindlichen Stücke; einschl. Bundesschatzbriefe. — 3 Einschl. Schuldbuchforderungen. — 4 Wegen der Umwandlung von Ausgleichsforderungen in Mobilisierungspapiere vgl. Tab. VII, 9 b. — 5 Forderungen ausländischer

Stellen sowie auf fremde Währung lautende Schulden. — 6 Angaben für andere Termine als Jahresende geschätzt. — Differenzen in den Summen durch Runden. — s Zum Teil geschätzt.

## 6. Entwicklung der öffentlichen Verschuldung \*)

| Position   | Stand<br>Ende 1967 | Stand<br>Ende 1968 | Stand<br>Ende 1969<br>§) | Zunahme bzw. Abnahme |         |         |         |           |           |
|--|--------------------|--------------------|--------------------------|----------------------|---------|---------|---------|-----------|-----------|
|  |                    |                    |                          | 1969                 |         |         |         |           | 1970      |
|  |                    |                    |                          | Insgesamt            | 1. Vj.  | 2. Vj.  | 3. Vj.  | 4. Vj. §) | 1. Vj. §) |
| <b>I. Kreditnehmer</b>                                 |                    |                    |                          |                      |         |         |         |           |           |
| 1) Bund  | 43 493             | 47 218             | 45 440                   | - 1 778              | - 909   | - 2 011 | + 811   | + 331     | - 1 070   |
| 2) Lastenausgleichsfonds                               | 6 828              | 7 079              | 7 122                    | + 43                 | + 33    | - 62    | + 128   | - 56      | - 170     |
| 3) ERP-Sondervermögen                                  | 706                | 1 075              | 1 227                    | + 152                | + 90    | - 9     | + 60    | + 11      | + 55      |
| 4) Länder  | 24 188             | 26 339             | 25 771                   | - 569                | + 122   | - 418   | - 109   | - 164     | - 223     |
| 5) Gemeinden   | 31 986             | 34 186             | 36 300                   | + 2 114              | + 414   | + 300   | + 500   | + 900     | + 600     |
| Zusammen (1 bis 5)                                     | 107 201            | 115 896            | 115 859                  | - 37                 | - 249   | - 2 200 | + 1 390 | + 1 023   | - 808     |
| <b>II. Schuldarten</b>                                 |                    |                    |                          |                      |         |         |         |           |           |
| 1) Buchkredite der Bundesbank                          | 2 220              | 1 344              | 1 974                    | + 630                | - 1 344 | -       | -       | + 1 974   | - 1 846   |
| 2) Sonderkredite der Bundesbank<br>an den Bund 1)      | 1 603              | 809                | 745                      | - 64                 | - 15    | - 31    | - 15    | - 2       | -         |
| 3) Schatzwechsel 2)                                    | 204                | 150                | -                        | - 150                | - 150   | -       | -       | -         | -         |
| 4) Unverzinsl. Schatzanweisungen 2)                    | 7 678              | 8 603              | 2 360                    | - 6 243              | - 946   | - 1 718 | - 1 531 | - 2 048   | - 536     |
| 5) Steuergutscheine                                    | 51                 | 47                 | 47                       | + 0                  | + 3     | - 8     | + 7     | - 3       | + 3       |
| 6) Kassenobligationen                                  | 3 189              | 4 044              | 3 659                    | - 386                | - 26    | - 300   | + 495   | - 555     | - 195     |
| 7) Anleihen 3)   | 14 230             | 16 074             | 16 266                   | + 192                | - 255   | - 197   | + 87    | + 556     | - 160     |
| 8) Direktausleihungen der Kreditinstitute              | 34 114             | 42 536             | 49 870                   | + 7 334              | + 2 518 | + 760   | + 2 263 | + 1 794   | + 1 957   |
| 9) Schuldbuchforderungen der Sozial-<br>versicherungen | 6 102              | 4 891              | 4 223                    | - 668                | - 99    | - 274   | - 3     | - 293     | - 104     |
| 10) Darlehen von Sozialversicherungen                  | 2 285              | 2 066              | 1 850                    | - 216                | - 56    | - 66    | - 39    | - 55      | - 33      |
| 11) Sonstige Darlehen                                  | 8 690              | 9 221              | 9 725                    | + 504                | + 139   | + 10    | + 186   | + 168     | + 168     |
| 12) Ablösungs- und Entschädigungsschuld                | 973                | 928                | 906                      | - 20                 | + 2     | - 25    | + 2     | + 1       | + 2       |
| 13) Ausgleichsforderungen                              | 20 175             | 19 902             | 19 585                   | - 317                | - 40    | - 138   | - 60    | - 79      | - 49      |
| 14) Deckungsforderungen 4)                             | 3 391              | 3 331              | 3 116                    | - 215                | + 36    | - 154   | + 3     | - 100     | -         |
| 15) Auslandsschulden                                   | 2 296              | 1 951              | 1 533                    | - 419                | - 17    | - 59    | - 5     | - 338     | - 12      |
| Zusammen (1 bis 15)                                    | 107 201            | 115 896            | 115 859                  | - 37                 | - 249   | - 2 200 | + 1 390 | + 1 023   | - 808     |
| <b>III. Gläubiger</b>                                  |                    |                    |                          |                      |         |         |         |           |           |
| 1) Banksystem  |                    |                    |                          |                      |         |         |         |           |           |
| a) Bundesbank  | 13 096             | 11 189             | 11 996                   | + 807                | - 950   | - 592   | - 4     | + 2 352   | - 1 878   |
| b) Kreditinstitute                                     | 57 344             | 68 481             | 69 937                   | + 1 456              | + 1 177 | - 543   | + 1 504 | - 681     | + 876     |
| 2) Inländische Nichtbanken                             |                    |                    |                          |                      |         |         |         |           |           |
| a) Sozialversicherungen                                | 9 796              | 8 582              | 6 801                    | - 1 781              | - 269   | - 438   | - 411   | - 664     | - 50      |
| b) Sonstige 5)   | 24 526             | 25 513             | 25 508                   | - 5                  | - 190   | - 404   | + 286   | + 303     | + 281     |
| 3) Ausland §)  | 2 438              | 2 131              | 1 618                    | - 514                | - 17    | - 224   | + 15    | - 288     | - 37      |
| Zusammen (1 bis 3)                                     | 107 201            | 115 896            | 115 859                  | - 37                 | - 249   | - 2 200 | + 1 390 | + 1 023   | - 808     |
| <b>Nachrichtlich:</b>                                  |                    |                    |                          |                      |         |         |         |           |           |
| Verschuldung der                                       |                    |                    |                          |                      |         |         |         |           |           |
| Bundesbahn   | 12 664             | 13 145             | 13 430                   | + 285                | + 277   | - 112   | - 142   | + 262     | + 205     |
| Bundespost   | 13 428             | 14 448             | 16 462                   | + 2 013              | + 310   | + 363   | + 479   | + 861     | + 115     |

\* Ohne Verschuldung der genannten Stellen untereinander. — 1 Forderungserwerb der Bundesbank aus Nachkriegswirtschaftshilfe und von der Bank für Internationalen Zahlungsausgleich, Forderung wegen Änderung der Währungsparität sowie Kredite für Einzahlungen an die Weltbank und den Europäischen

Fonds; jedoch ohne Kredite für Einzahlungen an den Internationalen Währungsfonds. — 2 Ohne aus der Umwandlung von Ausgleichsforderungen stammende Titel (Mobilisierungstitel). — 3 Ohne Anleihetücke im eigenen Bestand der Emittenten; einschl. Bundes-schatzbriefe. — 4 Deckungsforderungen an den

Lastenausgleichsfonds nach dem Altspargesetz und für die Spareinlagenregelung sowie Schuldbuchforderungen für Lebensversicherungsverträge. — 5 Öffentliche und private Stellen (als Differenz ermittelt). — § Zum Teil geschätzt. — Differenzen in den Summen durch Runden.

VII. Öffentliche Finanzen

**7. Umlauf an Geldmarktpapieren öffentlicher Stellen \*)**

Mio DM

| Stand am Monatsende | Ins-gesamt | Öffentliche Haushalte |               |       |        |                                  |       |        |                       | Bundesbahn und Bundespost |                                  |             |             | Nach-richtlich: Zweck-bundene Schatz-an-weisungen 2) |             |
|---------------------|------------|-----------------------|---------------|-------|--------|----------------------------------|-------|--------|-----------------------|---------------------------|----------------------------------|-------------|-------------|--|-------------|
|                     |            | zu-sammen             | Schatzwechsel |       |        | Unverzinsliche Schatzanweisungen |       |        | Steuer-gut-scheine 1) | zu-sammen                 | Unverzinsliche Schatzanweisungen |             |             |  |             |
|                     |            |                       | zu-sammen     | Bund  | Länder | zu-sammen                        | Bund  | Länder |                       |                           | Länder                           | Bundes-bahn | Bundes-bahn |  | Bundes-post |
| 1950 Dez.           | 1 511      | 812                   | 759           | 499   | 260    | 3                                | —     | 3      | 50                    | 699                       | 572                              | 128         | —           | 20   |             |
| 1955 "              | 1 415      | 321                   | 31            | —     | 31     | 150                              | 3)    | —      | 150                   | 141                       | 1 094                            | 472         | 217         | 405  | 274         |
| 1960 "              | 1 987      | 1 151                 | —             | —     | —      | 986                              | 881   | 106    | 164                   | 837                       | 1 037                            | 199         | 445         | 192  | 442         |
| 1961 "              | 1 578      | 541                   | —             | —     | —      | 441                              | 408   | 34     | 100                   | 1 037                     | 182                              | 590         | 264         | 521  | 521         |
| 1962 "              | 1 523      | 533                   | —             | —     | —      | 480                              | 479   | 1      | 53                    | 990                       | 187                              | 571         | 232         | 585  | 585         |
| 1963 "              | 1 541      | 452                   | —             | —     | —      | 401                              | 401   | —      | 51                    | 1 089                     | 344                              | 445         | 300         | 619  | 619         |
| 1964 "              | 1 748      | 598                   | —             | —     | —      | 547                              | 547   | —      | 51                    | 1 150                     | 400                              | 450         | 300         | 522  | 522         |
| 1965 "              | 2 463      | 1 378                 | 523           | 523   | —      | 805                              | 670   | 135    | 51                    | 1 084                     | 342                              | 450         | 292         | 634  | 634         |
| 1966 "              | 4 687      | 3 693                 | 1 196         | 1 196 | —      | 2 447                            | 2 272 | 175    | 51                    | 994                       | 256                              | 450         | 288         | 708  | 708         |
| 1967 Jan.           | 5 194      | 4 360                 | 1 700         | 1 700 | —      | 2 635                            | 2 460 | 175    | 25                    | 834                       | 134                              | 430         | 270         | 705  | 705         |
| Febr.               | 5 481      | 4 704                 | 1 700         | 1 700 | —      | 2 975                            | 2 800 | 175    | 29                    | 776                       | 58                               | 450         | 269         | 705  | 705         |
| März                | 5 414      | 4 644                 | 1 619         | 1 619 | —      | 2 975                            | 2 800 | 175    | 51                    | 769                       | 51                               | 450         | 268         | 702  | 702         |
| April               | 6 063      | 5 398                 | 1 670         | 1 670 | —      | 3 679                            | 3 504 | 175    | 50                    | 665                       | 1                                | 435         | 229         | 703  | 703         |
| Mai                 | 6 494      | 5 849                 | 1 665         | 1 665 | —      | 4 135                            | 4 000 | 135    | 49                    | 645                       | 1                                | 432         | 212         | 703  | 703         |
| Juni                | 6 312      | 5 677                 | 1 631         | 1 631 | —      | 3 995                            | 3 860 | 135    | 51                    | 635                       | 1                                | 425         | 209         | 708  | 708         |
| Juli                | 6 881      | 6 231                 | 1 545         | 1 545 | —      | 4 635                            | 4 500 | 135    | 51                    | 650                       | 1                                | 423         | 226         | 708  | 708         |
| Aug.                | 7 378      | 6 758                 | 1 072         | 1 072 | —      | 5 635                            | 5 500 | 135    | 51                    | 620                       | 1                                | 377         | 242         | 723  | 723         |
| Sept.               | 7 118      | 6 523                 | 837           | 837   | —      | 5 635                            | 5 500 | 135    | 52                    | 595                       | 1                                | 331         | 262         | 723  | 723         |
| Okt.                | 6 867      | 6 339                 | 444           | 444   | —      | 5 843                            | 5 640 | 203    | 52                    | 528                       | 1                                | 240         | 287         | 743  | 743         |
| Nov.                | 7 089      | 6 572                 | 312           | 312   | —      | 6 208                            | 6 005 | 203    | 52                    | 516                       | 1                                | 215         | 300         | 742  | 742         |
| Dez.                | 8 684      | 7 933                 | 204           | 204   | —      | 7 678                            | 7 475 | 203    | 51                    | 751                       | 1                                | 450         | 300         | 740  | 740         |
| 1968 Jan.           | 11 238     | 10 489                | 1 665         | 1 665 | —      | 8 773                            | 8 570 | 203    | 51                    | 749                       | 1                                | 449         | 299         | 807  | 807         |
| Febr.               | 11 495     | 10 777                | 1 583         | 1 583 | —      | 9 143                            | 8 940 | 203    | 51                    | 717                       | 1                                | 428         | 289         | 786  | 786         |
| März                | 10 462     | 9 745                 | 471           | 471   | —      | 9 223                            | 9 020 | 203    | 51                    | 717                       | 1                                | 428         | 289         | 784  | 784         |
| April               | 10 087     | 9 370                 | —             | —     | —      | 9 319                            | 9 116 | 203    | 51                    | 717                       | 21                               | 427         | 289         | 784  | 784         |
| Mai                 | 10 284     | 9 568                 | —             | —     | —      | 9 517                            | 9 216 | 301    | 51                    | 716                       | 1                                | 426         | 289         | 795  | 795         |
| Juni                | 10 139     | 9 490                 | —             | —     | —      | 9 440                            | 9 139 | 301    | 50                    | 649                       | 1                                | 359         | 289         | 790  | 790         |
| Juli                | 10 118     | 9 490                 | —             | —     | —      | 9 440                            | 9 139 | 301    | 50                    | 628                       | 1                                | 359         | 248         | 799  | 799         |
| Aug.                | 10 148     | 9 540                 | —             | —     | —      | 9 490                            | 9 189 | 301    | 50                    | 608                       | 1                                | 359         | 248         | 666  | 666         |
| Sept.               | 10 053     | 9 470                 | —             | —     | —      | 9 420                            | 9 119 | 301    | 50                    | 583                       | 1                                | 334         | 248         | 665  | 665         |
| Okt.                | 9 968      | 9 420                 | —             | —     | —      | 9 370                            | 9 069 | 301    | 50                    | 548                       | 1                                | 299         | 248         | 670  | 670         |
| Nov.                | 9 855      | 9 255                 | —             | —     | —      | 9 205                            | 8 904 | 301    | 50                    | 600                       | 1                                | 299         | 300         | 668  | 668         |
| Dez.                | 9 327      | 8 800                 | 150           | 150   | —      | 8 603                            | 8 317 | 286    | 47                    | 527                       | 1                                | 226         | 300         | 665  | 665         |
| 1969 Jan.           | 8 980      | 8 453                 | —             | —     | —      | 8 403                            | 8 116 | 286    | 50                    | 527                       | 1                                | 226         | 300         | 661  | 661         |
| Febr.               | 8 930      | 8 403                 | —             | —     | —      | 8 353                            | 8 066 | 286    | 50                    | 527                       | 1                                | 226         | 300         | 661  | 661         |
| März                | 8 234      | 7 708                 | —             | —     | —      | 7 658                            | 7 371 | 286    | 50                    | 527                       | 1                                | 226         | 300         | 659  | 659         |
| April               | 8 004      | 7 378                 | —             | —     | —      | 7 328                            | 7 041 | 286    | 50                    | 627                       | 1                                | 326         | 300         | 659  | 659         |
| Mai                 | 7 492      | 6 866                 | —             | —     | —      | 6 816                            | 6 572 | 244    | 50                    | 627                       | 1                                | 326         | 300         | 659  | 659         |
| Juni                | 6 594      | 5 982                 | —             | —     | —      | 5 939                            | 5 696 | 244    | 43                    | 612                       | 1                                | 311         | 300         | 655  | 655         |
| Juli                | 5 459      | 4 847                 | —             | —     | —      | 4 797                            | 4 554 | 244    | 50                    | 612                       | 1                                | 311         | 300         | 665  | 665         |
| Aug.                | 5 213      | 4 602                 | —             | —     | —      | 4 552                            | 4 364 | 188    | 50                    | 611                       | 1                                | 311         | 300         | 695  | 695         |
| Sepl.               | 4 969      | 4 458                 | —             | —     | —      | 4 408                            | 4 220 | 188    | 50                    | 511                       | 1                                | 211         | 300         | 705  | 705         |
| Okt.                | 4 709      | 4 097                 | —             | —     | —      | 4 047                            | 3 927 | 120    | 50                    | 612                       | 1                                | 311         | 300         | 715  | 715         |
| Nov.                | 4 229      | 3 617                 | —             | —     | —      | 3 567                            | 3 447 | 120    | 50                    | 612                       | 1                                | 311         | 300         | 735  | 735         |
| Dez.                | 3 308      | 2 407                 | —             | —     | —      | 2 360                            | 2 360 | —      | 47                    | 900                       | 200                              | 400         | 300         | 743  | 743         |
| 1970 Jan.           | 2 775      | 1 874                 | —             | —     | —      | 1 824                            | 1 824 | —      | 50                    | 901                       | 201                              | 400         | 300         | 681  | 681         |
| Febr.               | 2 525      | 1 624                 | —             | —     | —      | 1 574                            | 1 574 | —      | 50                    | 901                       | 201                              | 400         | 300         | 661  | 661         |
| März                | 2 774      | 1 874                 | —             | —     | —      | 1 824                            | 1 824 | —      | 50                    | 900                       | 200                              | 400         | 300         | 659  | 659         |
| April               | 2 675      | 1 774                 | —             | —     | —      | 1 724                            | 1 724 | —      | 50                    | 900                       | 200                              | 400         | 300         | 659  | 659         |

\* Ohne die aus der Umwandlung von Ausgleichs-forderungen entstandenen Geldmarktpapiere, ohne Vorratsstellenwechsel und ohne Warenwechsel der Bundesbahn. — 1 Land Bayern; außerdem Ende 1950

auch Berliner Schuldverschreibungen. — 2 Zur Darlehenssicherung hinterlegte Schatzanweisungen der Bundesbahn bzw. des Bundes. — 3 Vergl. An-merkung 4. — 4 Darunter Schatzanweisungen des

Bundes 138 Mio DM. — Differenzen in den Summen durch Runden.

## 8. Kassenmäßige Entwicklung des Bundeshaushalts \*)

Mio DM

| Zeit              | Kassen-<br>ein-<br>gänge | Kassen-<br>aus-<br>gänge 1) | Saldo der<br>Kassen-<br>eingänge<br>und<br>-ausgänge | Sonder-<br>trans-<br>aktionen 2) | Kassen-<br>über-<br>schuß (+)<br>bzw.<br>-defizit (-) | Finanzierung                |                          |   | Saldo der<br>Verrech-<br>nungen<br>mit dem<br>Lasten-<br>ausgleichs-<br>fonds 3) | Kassenüber-<br>schuß (+)<br>bzw. -defizit<br>(-) kumula-<br>tiv jeweils<br>vom Beginn<br>des Rech-<br>nungsjahres |
|-------------------|--------------------------|-----------------------------|--|----------------------------------|---|-----------------------------|--------------------------|---|--|---|
|                   |                          |                             |  |                                  |   | Zunahme (+),<br>Abnahme (-) |                          | Einnahmen<br>aus<br>Münzgut-<br>schriften |  |   |
|                   |                          |                             |  |                                  |   | der<br>Kassen-<br>mittel    | der<br>Ver-<br>schuldung |   |  |   |
| Rechnungsjahre    |                          |                             |  |                                  |   |                             |                          |   |  |   |
| 1950/51           |                          |                             | - 681  | 6 213                            | - 6 894   | + 178                       | 8) + 6 834               | 362                                       |  | - 6 894   |
| 1951/52           | 16 138                   | 17 107                      | + 969  | 1 298                            | - 2 255   | - 198                       | 9) + 1 718               | 234                                       |  | - 2 255   |
| 1952/53           | 20 422                   | 19 886                      | + 536  | 4)                               | 432   | + 104                       | + 1 237                  | 312                                       |  | + 104   |
| 1953/54           | 21 958                   | 20 682                      | + 1 276  | 6 936                            | - 5 660   | + 1 454                     | + 7 030                  | 84  |  | - 5 660   |
| 1954/55           | 23 532                   | 22 511                      | + 1 021  | 1 499                            | - 478   | + 1 045                     | + 1 488                  | 35  |  | - 478   |
| 1955/56           | 26 690                   | 23 712                      | + 2 978  | 324                              | + 2 654   | + 2 441                     | - 250                    | 36  |  | + 2 654   |
| 1956/57           | 28 625                   | 28 241                      | + 384  | 5) 2 653                         | - 2 269   | + 79                        | + 2 273                  | 86  | +  | 11  |
| 1957/58           | 29 836                   | 32 525                      | - 2 689  | 8                                | - 2 681   | - 3 084                     | - 495                    | 78  |  | 16  |
| 1958/59           | 31 534                   | 33 558                      | - 2 024  | 928                              | - 2 952   | - 2 788                     | + 25                     | 79  |  | 60  |
| 1959/60           | 34 981                   | 36 991                      | - 2 010  | 6) 407                           | - 2 417   | - 143                       | + 2 248                  | 98  | +  | 72  |
| 1960 (April/Dez.) | 30 360                   | 30 703                      | - 343  | 609                              | - 952   | - 223                       | + 646                    | 70  |  | 13  |
| 1961              | 43 652                   | 42 589                      | + 1 063  | 7) 4 455                         | - 3 392   | + 78                        | + 3 369                  | 94  |  | 7   |
| 1962              | 48 581                   | 49 901                      | - 1 320  | 150                              | - 1 470   | - 76                        | + 1 315                  | 104                                       | +  | 25  |
| 1963              | 51 537                   | 54 228                      | - 2 691  | 365                              | - 3 056   | + 53                        | + 2 880                  | 151                                       |  | 78  |
| 1964              | 56 783                   | 57 449                      | - 666  | 434                              | - 1 100   | + 199                       | + 1 202                  | 163                                       | +  | 68  |
| 1965              | 61 272                   | 63 200                      | - 1 928  | 169                              | - 2 097   | - 246                       | + 1 705                  | 158                                       | +  | 12  |
| 1966              | 64 942                   | 67 259                      | - 2 317  | 207                              | - 2 524   | + 204                       | + 2 564                  | 178                                       | +  | 12  |
| 1967              | 66 629                   | 74 865                      | - 8 236  | 39                               | - 8 275   | - 207                       | + 7 887                  | 163                                       |  | 28  |
| 1968              | 70 709                   | 74 900                      | - 4 191  | - 286                            | - 3 905   | + 15                        | + 3 724                  | 179                                       |  | 17  |
| 1969              | 82 426                   | 80 922                      | + 1 504  | - 119                            | + 1 623   | - 13                        | - 1 778                  | 181                                       | +  | 19  |
| 1964 1. Vj.       | 13 579                   | 12 437                      | + 1 143  | 138                              | + 1 005   | + 694                       | - 302                    | 34  | +  | 42  |
| 2. "              | 13 514                   | 13 337                      | + 177  | 189                              | - 12  | - 74                        | - 70                     | 45  | +  | 38  |
| 3. "              | 14 494                   | 13 922                      | + 572  | 77                               | + 495   | + 1 021                     | + 505                    | 40  | +  | 19  |
| 4. "              | 15 196                   | 17 753                      | - 2 557  | 31                               | - 2 588   | - 1 442                     | + 1 069                  | 44  |  | 33  |
| 1965 1. Vj.       | 14 389                   | 13 720                      | + 669  | 39                               | + 630   | - 7                         | - 642                    | 35  | +  | 30  |
| 2. "              | 14 421                   | 15 116                      | - 695  | 56                               | - 751   | - 240                       | + 429                    | 48  |  | 34  |
| 3. "              | 16 031                   | 16 203                      | - 172  | 26                               | - 199   | + 701                       | + 831                    | 43  |  | 25  |
| 4. "              | 16 431                   | 18 160                      | - 1 729  | 48                               | - 1 777   | - 699                       | + 1 087                  | 32  | +  | 41  |
| 1966 1. Vj.       | 15 727                   | 14 995                      | + 732  | 30                               | + 702   | + 742                       | + 4                      | 33  |  | 4   |
| 2. "              | 16 240                   | 15 630                      | + 611  | 163                              | + 448   | - 414                       | - 866                    | 36  | +  | 32  |
| 3. "              | 16 308                   | 17 508                      | - 1 200  | 15                               | - 1 215   | - 334                       | + 801                    | 50  |  | 30  |
| 4. "              | 16 667                   | 19 126                      | - 2 459  | 1                                | - 2 458   | + 210                       | + 2 625                  | 57  | +  | 14  |
| 1967 1. Vj.       | 15 689                   | 16 537                      | - 848  | 9                                | - 857   | - 151                       | + 637                    | 36  |  | 33  |
| 2. "              | 15 886                   | 17 148                      | - 1 262  | 21                               | - 1 283   | - 51                        | + 1 179                  | 38  |  | 14  |
| 3. "              | 16 910                   | 18 744                      | - 1 834  | 27                               | - 1 861   | + 320                       | + 2 172                  | 35  | +  | 26  |
| 4. "              | 18 143                   | 22 436                      | - 4 293  | 18                               | - 4 275   | - 325                       | + 3 899                  | 44  |  | 7   |
| 1968 1. Vj.       | 15 948                   | 16 083                      | - 135  | 5                                | - 140   | + 1 040                     | + 1 172                  | 33  | +  | 25  |
| 2. "              | 16 493                   | 16 998                      | - 505  | 18                               | - 523   | - 296                       | + 150                    | 43  |  | 34  |
| 3. "              | 18 436                   | 18 869                      | - 433  | 258                              | - 1 75  | + 1 689                     | + 1 804                  | 33  |  | 27  |
| 4. "              | 19 832                   | 22 951                      | - 3 118  | 51                               | - 3 067   | - 2 418                     | + 598                    | 71  | +  | 19  |
| 1969 1. Vj.       | 18 955                   | 16 591                      | + 2 364  | 5                                | + 2 359   | + 1 478                     | - 909                    | 28  |  | 2   |
| 2. "              | 19 194                   | 17 538                      | + 1 656  | 5                                | + 1 660   | - 324                       | - 2 011                  | 41  | +  | 14  |
| 3. "              | 20 957                   | 20 730                      | + 227  | 3                                | + 224   | + 1 021                     | + 811                    | 31  | +  | 44  |
| 4. "              | 23 321                   | 26 063                      | - 2 742  | 123                              | - 2 620   | - 2 188                     | + 331                    | 63  |  | 38  |
| 1970 1. Vj.       | 20 045                   | 17 577                      | + 2 467  | 4                                | + 2 463   | + 1 467                     | - 1 070                  | 90  | +  | 16  |
| 1969 Jan.         | 5 970                    | 5 417                       | + 553  | 1                                | + 553   | - 45                        | - 585                    | 5   | +  | 19  |
| Febr.             | 5 175                    | 5 458                       | - 283  | 2                                | - 285   | + 139                       | + 397                    | 11  |  | 16  |
| März              | 7 810                    | 5 717                       | + 2 093  | 2                                | + 2 091   | + 1 384                     | - 721                    | 9   |  | 5   |
| April             | 5 459                    | 5 096                       | + 363  | 2                                | + 361   | - 93                        | - 457                    | 13  | +  | 10  |
| Mai               | 5 610                    | 5 844                       | - 234  | 7                                | - 228   | - 630                       | + 413                    | 15  | +  | 5   |
| Juni              | 8 125                    | 6 598                       | + 1 527  | 1                                | + 1 527   | + 399                       | - 1 141                  | 13  |  | 1   |
| Juli              | 6 424                    | 6 754                       | - 330  | 1                                | - 331   | - 1 181                     | - 857                    | 7   | +  | 0   |
| Aug.              | 6 014                    | 7 037                       | - 1 023  | 2                                | - 1 024   | + 263                       | + 1 301                  | 12  | +  | 26  |
| Sept.             | 8 519                    | 6 939                       | + 1 580  | 1                                | + 1 579   | + 1 940                     | + 367                    | 12  | +  | 18  |
| Okt.              | 6 810                    | 7 539                       | - 929  | 124                              | - 905   | - 513                       | + 274                    | 12  |  | 6   |
| Nov.              | 6 377                    | 6 736                       | - 359  | 1                                | - 360   | - 468                       | - 145                    | 13  |  | 24  |
| Dez.              | 10 334                   | 11 789                      | - 1 455  | 0                                | - 1 455   | - 1 208                     | + 203                    | 37  |  | 7   |
| 1970 Jan.         | 5 808                    | 5 292                       | + 516  | 1                                | + 517   | - 6                         | - 526                    | 3   | +  | 0   |
| Febr.             | 5 640                    | 5 877                       | - 237  | 4                                | - 241   | + 15                        | + 187                    | 68  |  | 2   |
| März              | 8 596                    | 6 408                       | + 2 188  | 1                                | + 2 187   | + 1 458                     | - 731                    | 20  | +  | 18  |
| April             | 5 846                    | 6 123                       | - 277  | 4                                | - 281   | + 249                       | + 505                    | 25  | +  | 0   |

\* Bei den in dieser Tabelle nachgewiesenen Kassen-  
transaktionen handelt es sich um die Ein- und Aus-  
zahlungen auf bzw. von den bei der Deutschen Bun-  
desbank unterhaltenen Konten des Bundes (ohne  
Gegenwert- und Steg-Konten). Von den Ergebnissen  
der amtlichen Finanzstatistik weichen die Kassenein-  
gänge bzw. -ausgänge vor allem deshalb ab, weil sie  
nicht im Zeitpunkt ihrer haushaltsmäßigen Ver-  
buchung, sondern im Zeitpunkt des effektiven Ein-  
und Ausgangs erfaßt werden und weil aus den Ein-  
gängen die Schuldenaufnahme bzw. aus den Ausgän-  
gen die Aufwendungen für Schuldentilgung (einschl.  
des Rückkaufs von Schuldverschreibungen) ausge-  
schaltet werden. — 1 Einschl. der durch Zuteilung von  
Schuldbuchforderungen abgegoltenen laufenden Zah-  
lungsverpflichtungen gegenüber den Rentenversiche-

runger und der Arbeitslosenversicherung (vgl. Jedoch  
Anmerkung 7). — 2 Außer den gesondert angemerkten  
Transaktionen handelt es sich um Verschuldungszu-  
nahmen aus der nachträglichen Zuteilung von Aus-  
gleichsforderungen (namentlich in den Rechnungs-  
jahren 1950/51 und 1951/52) sowie der Neufestsetzung  
von Vorkriegsschulden und von Schulden, die gegen-  
über dem Ausland in den ersten Nachkriegsjahren  
entstanden sind (Londoner Schuldenabkommen von  
1953). — 3 Aus der Weiterleitung der Lastenaus-  
gleichsabgaben über das Konto der Bundeshaupt-  
kasse. — 4 Darunter Sonderkredit der Bundesbank  
für Einzahlung bei der Weltbank (30 Mio DM). —  
5 Darunter 2 599 Mio DM durch Übertragung von Aus-  
gleichsforderungen von den Ländern auf den Bund. —  
6 Darunter Sonderkredit der Bundesbank für Einzah-

lung beim Europäischen Fonds (27 Mio DM). — 7 Dar-  
unter Zuteilung von Schuldbuchforderungen an die  
Rentenversicherung (2 100 Mio DM) sowie Verpflich-  
tung gegenüber der Bundesbank aus dem Aufwer-  
tungsverlust (1 265 Mio DM) und Abnahme der Aus-  
landsschulden wegen Aufwertung (304 Mio DM). —  
8 Von dem Gesamtbetrag der Kreditaufnahme wurden  
124 Mio DM nicht zur Finanzierung des Kassendefizits,  
sondern für die Abdeckung von Defiziten auf den  
Gegenwertkonten verwendet. — 9 Zur Finanzierung  
des Kassendefizits standen außer dem Rückgriff auf  
Kassenmittel und der Zunahme der Kreditmarktver-  
schuldung 106 Mio DM aus der Rückzahlung des  
unter 8 genannten Betrages zur Verfügung. — Diffe-  
renzen in den Summen durch Runden.

VII. Öffentliche Finanzen

9. Verschuldung des Bundes \*)

a) Insgesamt

Mio DM

| Stand am Monatsende | Ins-gesamt | Kredite der Bundesbank |  | Geldmarkt-titel 3) | Anleihen und Kassen-obligati-onen 4) | Bank-kredite | Schulden bei inländischen Nichtbanken |          |          | Ab-lösungs- und Ent-schädli- gungs-schuld 5) | Aus-gleichs- forde- rungen 6) | Aus- lands- verschul- dung 5) | Nach- richtig- lich: Sonder- kredite der Bundes- bank für Beteil- gung am iWF 9) |
|---------------------|------------|------------------------|--|--------------------|--------------------------------------|--------------|---------------------------------------|----------|----------|--|-------------------------------|-------------------------------|--|
|                     |            | Buch- kredite 1)       | Sonder- kredite und For- derun- gen 2) |                    |                                      |              | Sozial- versicherungen                |          | Sonstige |  |                               |                               |  |
|                     |            |                        |  |                    |                                      |              | Schuld- buch- forde- rungen           | Darlehen |          |  |                               |                               |  |
| 1950 Dez.           | 7 290      | 578                    | —                                      | 499                | —                                    | —            | —                                     | —        | —        | —  | 6 213                         | —                             | —  |
| 1955 "              | 17 868     | —                      | 30                                     | 138                | 532                                  | —            | 959                                   | —        | —        | —  | 8 129                         | 8 079                         | 360  |
| 1960 "              | 22 572     | 78                     | 58                                     | 881                | 1 269                                | 325          | 1 140                                 | —        | —        | 795  | 11 171                        | 6 856                         | 1 330  |
| 1961 "              | 25 941     | 160                    | 3 833                                  | 408                | 2 426                                | 367          | 3 219                                 | —        | —        | 891  | 11 152                        | 3 465                         | 2 581  |
| 1962 "              | 27 258     | 739                    | 3 757                                  | 479                | 3 093                                | 461          | 3 198                                 | —        | —        | 954  | 11 171                        | 3 403                         | 2 101  |
| 1963 "              | 30 138     | 1 733                  | 3 650                                  | 401                | 4 895                                | 610          | 3 123                                 | —        | —        | 1 003  | 11 418                        | 3 204                         | 2 240  |
| 1964 "              | 31 338     | 1 081                  | 3 008                                  | 547                | 6 213                                | 679          | 3 543                                 | —        | 100      | 380  | 1 020                         | 3 138                         | 2 962  |
| 1965 "              | 33 042     | 921                    | 2 340                                  | 1 193              | 7 290                                | 758          | 4 209                                 | 50       | 410      | 1 006  | 11 802                        | 3 065                         | 2 947  |
| 1966 "              | 35 607     | 667                    | 2 530                                  | 3 467              | 7 877                                | 676          | 4 829                                 | 50       | 535      | 997  | 11 808                        | 2 170                         | 3 687  |
| 1967 "              | 43 493     | 2 062                  | 1 603                                  | 7 679              | 9 909                                | 750          | 6 102                                 | —        | 535      | 973  | 11 790                        | 2 091                         | 3 585  |
| 1968 März           | 44 668     | —                      | 1 588                                  | 9 491              | 10 463                               | 1 672        | 6 007                                 | —        | 612      | 974  | 11 770                        | 2 087                         | 3 916  |
| 1968 Juni           | 44 815     | —                      | 1 326                                  | 9 139              | 10 779                               | 2 643        | 5 539                                 | —        | 653      | 929  | 11 776                        | 2 031                         | 3 994  |
| 1968 Sept.          | 46 620     | —                      | 1 311                                  | 9 119              | 11 158                               | 4 442        | 5 456                                 | —        | 694      | 923  | 11 760                        | 1 756                         | 3 991  |
| 1968 Dez.           | 47 218     | 1 344                  | 809                                    | 8 467              | 11 151                               | 5 421        | 4 891                                 | —        | 751      | 926  | 11 703                        | 1 755                         | 4 028  |
| 1969 März           | 46 309     | —                      | 794                                    | 7 371              | 10 819                               | 7 332        | 4 793                                 | —        | 837      | 928  | 11 683                        | 1 752                         | 3 788  |
| 1969 April          | 45 852     | —                      | 763                                    | 7 041              | 10 799                               | 7 327        | 4 780                                 | —        | 839      | 901  | 11 684                        | 1 718                         | 3 708  |
| 1969 Mai            | 45 439     | —                      | 763                                    | 6 572              | 10 829                               | 7 418        | 4 739                                 | —        | 840      | 902  | 11 676                        | 1 700                         | 3 648  |
| 1969 Juni           | 44 298     | —                      | 763                                    | 5 696              | 10 762                               | 7 421        | 4 519                                 | —        | 844      | 903  | 11 674                        | 1 698                         | 3 706  |
| 1969 Juli           | 43 441     | —                      | 747                                    | 4 554              | 10 786                               | 7 674        | 4 516                                 | —        | 910      | 903  | 11 654                        | 1 698                         | 3 693  |
| 1969 Aug.           | 44 742     | —                      | 747                                    | 4 364              | 11 340                               | 8 556        | 4 516                                 | —        | 963      | 904  | 11 655                        | 1 698                         | 3 723  |
| 1969 Sept.          | 45 109     | —                      | 747                                    | 4 220              | 11 376                               | 9 020        | 4 516                                 | —        | 976      | 904  | 11 656                        | 1 694                         | 3 704  |
| 1969 Okt.           | 45 383     | —                      | 745                                    | 3 927              | 11 731                               | 9 618        | 4 454                                 | —        | 984      | 905  | 11 658                        | 1 362                         | 3 426  |
| 1969 Nov.           | 45 238     | —                      | 745                                    | 3 447              | 12 066                               | 9 751        | 4 249                                 | —        | 1 056    | 905  | 11 658                        | 1 362                         | 1 149  |
| 1969 Dez.           | 45 440     | 1 790                  | 745                                    | 2 360              | 11 487                               | 9 853        | 4 223                                 | —        | 1 064    | 906  | 11 653                        | 1 359                         | 1 149  |
| 1970 Jan.           | 44 914     | 1 487                  | 745                                    | 1 824              | 11 390                               | 10 374       | 4 119                                 | —        | 1 085    | 905  | 11 629                        | 1 356                         | 1 149  |
| 1970 Febr.          | 45 101     | 1 956                  | 745                                    | 1 574              | 11 348                               | 10 311       | 4 119                                 | —        | 1 154    | 907  | 11 632                        | 1 356                         | 1 149  |
| 1970 März           | 44 370     | —                      | 745                                    | 1 824              | 11 319                               | 11 296       | 4 119                                 | —        | 1 172    | 907  | 11 632                        | 1 356                         | 1 149  |
| 1970 April          | 44 875     | —                      | 755                                    | 1 724              | 11 797                               | 11 465       | 4 106                                 | —        | 1 216    | 883  | 11 634                        | 1 297                         | 1 177  |

b) Aufgliederung einzelner Posten

Mio DM

| Stand am Monatsende | Sonderkredite und Forderungen der Bundesbank |             |  |                             | Geldmarkttitel           |                 | Anleihen und Kassenobligationen          |                          | In Geldmarkttitel umgewandelte Ausgleichsforderungen |          |                 |  |
|---------------------|--|-------------|--|-----------------------------|--------------------------|-----------------|--|--------------------------|--|----------|-----------------|--|
|                     | Forderungserwerb                             |             | Forderung wegen Änderung der Währungs- parität | Kredite für Einzahlungen an |                          | Schatz- wechsel | Unver- zinsliche Schatz- an- wel- sungen | Kassen- obli- gati- onen | An- leihen 4)  | zusammen | Schatz- wechsel | Unver- zinsliche Schatz- an- wel- sungen |
|                     | aus Nach- kriegswirt- schaftshilfe           | von der BIZ |  | Weltbank                    | Euro- päischen Fonds 10) |                 |  |                          |  |          |                 |  |
| 1950 Dez.           | —  | —           | —  | —                           | —                        | 499             | —  | —                        | —  | —        | —               | —  |
| 1955 "              | —  | —           | —  | 30                          | —                        | —               | 138                                      | —                        | 532  | 1 048    | 264             | 784                                      |
| 1960 "              | —  | —           | —  | 30                          | 27                       | —               | 881                                      | 469                      | 800  | 5 203    | 968             | 4 235                                    |
| 1961 "              | 2 513  | —           | 1 265  | 29                          | 26                       | —               | 408                                      | 469                      | 1 957  | 5 292    | 1 208           | 4 084                                    |
| 1962 "              | 2 513  | —           | 1 190  | 29                          | 25                       | —               | 479                                      | 381                      | 2 713  | 3 769    | 1 320           | 2 449                                    |
| 1963 "              | 2 513  | —           | 1 083  | 29                          | 25                       | —               | 401                                      | 384                      | 4 512  | 4 690    | 983             | 3 707                                    |
| 1964 "              | 2 010  | —           | 943  | 29                          | 25                       | —               | 547                                      | 631                      | 5 383  | 2 599    | 846             | 1 753                                    |
| 1965 "              | 1 508  | —           | 778  | 29                          | 25                       | 523             | 670                                      | 1 017                    | 6 274  | 1 064    | 364             | 701                                      |
| 1966 "              | 1 784  | 125         | 566  | 29                          | 25                       | 1 196           | 2 272                                    | 1 210                    | 6 667  | 878      | 213             | 684                                      |
| 1967 "              | 1 263  | 94          | 202  | 29                          | 25                       | 204             | 7 475                                    | 2 625                    | 7 284  | 2 245    | 1 621           | 624                                      |
| 1968 März           | 1 238  | 94          | 202  | 29                          | 25                       | 471             | 9 020                                    | 3 290                    | 7 173  | 2 017    | 1 524           | 493                                      |
| 1968 Juni           | 1 238  | 63          | —  | —                           | —                        | —               | 7 041                                    | 3 290                    | 7 489  | 1 579    | 1 215           | 364                                      |
| 1968 Sept.          | 1 223  | 63          | —  | —                           | —                        | —               | 9 119                                    | 3 240                    | 7 918  | 2 128    | 1 824           | 304                                      |
| 1968 Dez.           | 721  | 63          | —  | —                           | —                        | 150             | 8 317                                    | 3 240                    | 7 911  | 2 534    | 2 231           | 303                                      |
| 1969 März           | 708  | 63          | —  | —                           | —                        | —               | 7 371                                    | 3 240                    | 7 579  | 1 671    | 1 417           | 254                                      |
| 1969 April          | 708  | 31          | —  | —                           | —                        | —               | 7 041                                    | 3 240                    | 7 559  | 1 842    | 1 588           | 254                                      |
| 1969 Mai            | 706  | 31          | —  | —                           | —                        | —               | 6 572                                    | 3 240                    | 7 589  | 2 394    | 1 876           | 255                                      |
| 1969 Juni           | 706  | 31          | —  | —                           | —                        | —               | 5 696                                    | 3 240                    | 7 542  | 2 108    | 1 676           | 232                                      |
| 1969 Juli           | 691  | 31          | —  | —                           | —                        | —               | 4 554                                    | 3 190                    | 7 596  | 2 508    | 2 274           | 234                                      |
| 1969 Aug.           | 691  | 31          | —  | —                           | —                        | —               | 4 364                                    | 3 660                    | 7 680  | 1 867    | 1 553           | 314                                      |
| 1969 Sept.          | 691  | 31          | —  | —                           | —                        | —               | 4 220                                    | 3 660                    | 7 716  | 2 926    | 2 563           | 363                                      |
| 1969 Okt.           | 691  | 31          | —  | —                           | —                        | —               | 3 927                                    | 3 610                    | 7 921  | 2 422    | 1 923           | 499                                      |
| 1969 Nov.           | 691  | 31          | —  | —                           | —                        | —               | 3 447                                    | 3 760                    | 8 306  | 2 676    | 2 065           | 610                                      |
| 1969 Dez.           | 691  | 31          | —  | —                           | —                        | —               | 2 360                                    | 3 163                    | 8 324  | 2 029    | 1 262           | 747                                      |
| 1970 Jan.           | 691  | 31          | —  | —                           | —                        | —               | 1 824                                    | 3 163                    | 8 228  | 1 590    | 862             | 728                                      |
| 1970 Febr.          | 691  | 31          | —  | —                           | —                        | —               | 1 574                                    | 3 108                    | 8 242  | 1 599    | 884             | 715                                      |
| 1970 März           | 691  | 31          | —  | —                           | —                        | —               | 1 824                                    | 3 074                    | 8 246  | 1 419    | 711             | 708                                      |
| 1970 April          | 732  | —           | —  | —                           | —                        | —               | 1 724                                    | 3 074                    | 8 723  | 1 458    | 750             | 708                                      |

\* Ohne Verschuldung bei Gebietskörperschaften und Sondervermögen. — 1 Buchkredite gemäß § 20 Abs. 1 Ziff. 1 a des Gesetzes über die Deutsche Bundesbank; auf den dort genannten Kreditplafond des Bundes bei der Bundesbank werden außerdem noch die umlaufenden Schatzwechsel angerechnet. — 2 Ohne Sonderkredite für die Beteiligung am Internationalen Währungsfonds. — 3 Ohne Mobilisierungstitel. — 4 Ohne im eigenen Bestand befindliche Anleihe- stücke; ab Januar 1969 einschl. Bundesschatz-

briefe. — 5 Gemäß Angaben der Bundesschuldenver- waltung. — 6 Die Veränderungen sind durch Berichtig- ung der Umstellungsrechnungen, durch Tilgungen und — in 1957 — durch den Übergang der Verpflichtun- gen aus den Ausgleichsforderungen der Landeszentral- banken auf den Bund gemäß § 38 des Gesetzes über die Deutsche Bundesbank bedingt. — In Geldmarkttitel umgewandelte Ausgleichsforderungen vgl. die unten- stehende Tabelle. — 7 Darunter Entwicklungshilfe- Anleihe (1 176 Mio DM). — 8 Darunter 2 100 Mio DM

zur Abgeltung der Verpflichtungen aus § 90 BVG. — 9 Im Gegensatz zur Schuldenübersicht der Bundes- schuldenverwaltung wird nicht die Gesamtsumme der Beitrittsverpflichtungen, sondern nur der tat- sächlich in Anspruch genommene Betrag ausge- wiesen, wobei die Wertberichtigungen auf Grund der Aufwertungen 1961 und 1969 abgesetzt wurden. — 10 Nach Abzug der Wertberichtigungen (s. Anm. 9). — Differenzen in den Summen durch Runden.

### 10. Entwicklung der kassenmäßigen Einnahmen und Ausgaben sowie des Vermögens der Rentenversicherungen der Arbeiter und der Angestellten

| Mio DM      |                |               |                           |                |              |   |  |                |                  |                          |                  |                                      |  |  |
|-------------|----------------|---------------|---------------------------|----------------|--------------|---|--|----------------|------------------|--------------------------|------------------|--------------------------------------|--|--|
| Zeit        | Einnahmen 1)   |               |                           | Ausgaben 1)    |              |   | Kassen-<br>über-<br>schuß (+)<br>bzw.<br>-defizit<br>(-) | Vermögen 3)    |                  |                          |                  |                                      |  |  |
|             | Ins-<br>gesamt | darunter:     |                           | Ins-<br>gesamt | darunter:    |   |  | Ins-<br>gesamt | Ein-<br>lagen 4) | Geld-<br>markt-<br>titel | Wert-<br>papiere | Schuld-<br>buch-<br>forde-<br>rungen | Dar-<br>lehen 5)<br>und<br>Hypo-<br>theken | Grund-<br>stücke<br>und<br>beweg-<br>liches<br>Ver-<br>mögen |
|             |                | Bei-<br>träge | Bundes-<br>zu-<br>schüsse |                | Renten<br>2) | Beiträge<br>zur<br>Kranken-<br>versiche-<br>rung der<br>Rentner |  |                |                  |                          |                  |                                      |  |  |
| 1960        | 18 791         | 13 484        | 4 477                     | 17 431         | 14 344       | 1 264   | +1 360   | 14 255         | 2 173            | 309                      | 4 795            | 711                                  | 5 559                                      | 708  |
| 1961        | 20 958         | 15 313        | 4 610                     | 19 227         | 15 601       | 1 460   | +1 731   | 17 978         | 2 605            | 155                      | 5 259            | 2 797                                | 6 361                                      | 787  |
| 1962        | 23 050         | 16 969        | 4 906                     | 21 048         | 16 767       | 1 753   | +2 002   | 20 011         | 2 715            | 24                       | 6 132            | 2 758                                | 7 481                                      | 901  |
| 1963        | 24 805         | 18 216        | 5 321                     | 22 748         | 18 114       | 1 903   | +2 057   | 22 183         | 2 812            | —                        | 7 085            | 2 683                                | 8 583                                      | 1 020  |
| 1964        | 27 238         | 20 124        | 5 750                     | 25 134         | 20 150       | 2 034   | +2 104   | 24 223         | 2 860            | —                        | 7 796            | 3 102                                | 9 338                                      | 1 127  |
| 1965        | 30 215         | 22 496        | 6 238                     | 28 444         | 22 611       | 2 200   | +1 771   | 26 108         | 2 829            | 74                       | 8 349            | 3 761                                | 9 862                                      | 1 213  |
| 1966        | 32 741         | 24 311        | 6 739                     | 31 604         | 25 343       | 2 539   | +1 137   | 27 257         | 3 341            | 52                       | 8 317            | 4 363                                | 9 865                                      | 1 299  |
| 1967        | 33 487         | 24 697        | 6 997                     | 35 930         | 28 584       | 3 149   | -2 443   | 24 822         | 1 602            | 18                       | 7 170            | 5 638                                | 7) 9 015                                   | 1 379  |
| 1968        | 37 661         | 28 630        | 6 909                     | 39 447         | 6) 31 616    | 3 318   | -1 786   | 23 101         | 2 126            | —                        | 7 161            | 4 417                                | 7 958                                      | 1 439  |
| 1969        | 43 145         | 33 889        | 7 110                     | 43 768         | 6) 35 476    | 3 636   | -623   | 22 582         | 3 026            | 25                       | 7 056            | 3 754                                | 7 190                                      | 1 531  |
| 1968 1. Vj. | 9 467          | 6 878         | 2 209                     | 9 705          | 7 826        | 801   | - 238  | 24 357         | 1 490            | 18                       | 7 018            | 5 633                                | 8 764                                      | 1 434  |
| 2. "        | 9 152          | 6 969         | 1 710                     | 9 828          | 7 850        | 841   | - 676  | 24 050         | 1 820            | 9                        | 7 089            | 5 161                                | 8 541                                      | 1 430  |
| 3. "        | 9 596          | 7 367         | 1 734                     | 9 911          | 7 938        | 841   | - 315  | 23 746         | 1 898            | —                        | 7 113            | 5 029                                | 8 269                                      | 1 437  |
| 4. "        | 9 446          | 7 416         | 1 256                     | 10 003         | 8 002        | 835   | - 557  | 23 101         | 2 126            | —                        | 7 161            | 4 417                                | 7 958                                      | 1 439  |
| 1969 1. Vj. | 10 429         | 7 779         | 2 246                     | 10 792         | 8 850        | 882   | - 363  | 22 895         | 2 064            | —                        | 7 140            | 4 410                                | 7 829                                      | 1 452  |
| 2. "        | 10 388         | 8 099         | 1 796                     | 10 813         | 8 755        | 912   | - 425  | 22 462         | 2 272            | —                        | 7 011            | 4 149                                | 7 530                                      | 1 500  |
| 3. "        | 11 053         | 8 776         | 1 783                     | 11 026         | 8 890        | 916   | + 27   | 22 643         | 2 588            | 40                       | 7 000            | 4 094                                | 7 401                                      | 1 520  |
| 4. "        | 11 275         | 9 235         | 1 285                     | 11 137         | 8 981        | 928   | + 138  | 22 582         | 3 026            | 25                       | 7 056            | 3 754                                | 7 190                                      | 1 531  |
| 1970 1. Vj. | ...            | 9 536         | ...                       | ...            | 9 406        | 1 052   | ...  | ...            | ...              | ...                      | ...              | ...                                  | ...  | ...  |

Quelle: Bundesminister für Arbeit und Sozialordnung und Verband Deutscher Rentenversicherungsträger. — 1 Abweichend von den Rechnungsabschlüssen der Rentenversicherungsträger wurden Renten und Bundeszuschüsse nicht dem Zeitabschnitt zugeordnet, für den sie geleistet wurden, sondern der Periode, in der sie kassenmäßig angefallen sind; dies entspricht dem neuerdings bei den

offiziellen Vorausschätzungen der Finanzentwicklung der Rentenversicherungen angewandten Verfahren. Die gegenseitigen Zahlungen beider Versicherungszweige wurden ausgeschaltet. — 2 Die Zahlungen der Rentenversicherungsträger an die Krankenkassen nach § 183 RVO wurden von den Renten abgesetzt. — 3 Stand am Jahres- bzw. Vierteljahresende. — 4 Einschl. Barmittel. — 5 Ohne Darlehen an andere

Sozialversicherungsträger. — 6 Die Beteiligung der Rentner an den Kosten ihrer Krankenversicherung wurde nicht von den Renten abgesetzt, sondern als Einnahme erfaßt. — 7 Ab 1967 einschl. Beteiligungen, die sich zum Jahresende 1967 auf 74 Mio DM beliefen.

### 11. Entwicklung der kassenmäßigen Einnahmen und Ausgaben sowie des Vermögens der Bundesanstalt für Arbeit

| Mio DM      |                |                      |                |                                  |                                 |  |                |                  |                          |                  |                                      |                  |                  |  |
|-------------|----------------|----------------------|----------------|----------------------------------|---------------------------------|--|----------------|------------------|--------------------------|------------------|--------------------------------------|------------------|------------------|--|
| Zeit        | Einnahmen      |                      | Ausgaben       |                                  |                                 | Kassen-<br>über-<br>schuß (+)<br>bzw.<br>-defizit<br>(-) | Vermögen 3)    |                  |                          |                  |                                      |                  |                  |  |
|             | Ins-<br>gesamt | darunter<br>Beiträge | Ins-<br>gesamt | darunter                         |                                 |  | Ins-<br>gesamt | Ein-<br>lagen 4) | Geld-<br>markt-<br>titel | Wert-<br>papiere | Schuld-<br>buch-<br>forde-<br>rungen | Dar-<br>lehen 5) | Grund-<br>stücke |  |
|             |                |                      |                | Arbeits-<br>losen-<br>geld 1) 2) | Schlecht-<br>wetter-<br>geld 2) |  |                |                  |                          |                  |                                      |                  |                  | Förde-<br>rungs-<br>leistun-<br>gen 2) |
| 1960        | 2 090          | 1 768                | 1 126          | 512                              | 127                             | 90   | + 964          | 4 967            | 1 624                    | 620              | 617                                  | 423              | 1 489            | 194                                    |
| 1961        | 1 566          | 1 264                | 1 049          | 371                              | 138                             | 130  | + 517          | 5 445            | 2 105                    | 470              | 599                                  | 417              | 1 658            | 196                                    |
| 1962        | 1 339          | 1 012                | 1 356          | 366                              | 408                             | 158  | - 17           | 5 446            | 2 392                    | —                | 722                                  | 411              | 1 711            | 210                                    |
| 1963        | 1 884          | 1 532                | 1 896          | 481                              | 848                             | 128  | - 12           | 5 428            | 2 427                    | —                | 588                                  | 404              | 1 800            | 209                                    |
| 1964        | 1 909          | 1 525                | 1 571          | 416                              | 534                             | 154  | + 338          | 5 775            | 2 176                    | 50               | 1 130                                | 396              | 1 813            | 210                                    |
| 1965        | 2 046          | 1 621                | 1 582          | 392                              | 537                             | 147  | + 464          | 6 234            | 1 162                    | 51               | 2 160                                | 388              | 2 263            | 210                                    |
| 1966        | 2 261          | 1 774                | 1 557          | 410                              | 425                             | 159  | + 704          | 6 947            | 1 406                    | 350              | 1 950                                | 380              | 2 643            | 218                                    |
| 1967        | 2 596          | 2 120                | 3 171          | 1 959                            | 350                             | 238  | - 575          | 6 389            | 1 902                    | 500              | 1 470                                | 371              | 1 917            | 229                                    |
| 1968        | 2 764          | 2 292                | 2 987          | 1 379                            | 615                             | 325  | - 223          | 6 166            | 1 778                    | 600              | 1 380                                | 362              | 1 806            | 240                                    |
| 1969        | 2 999          | 2 503                | 2 889          | 760                              | 833                             | 528  | + 110          | 6 310            | 1 783                    | 500              | 1 092                                | 352              | 6) 2 321         | 262                                    |
| 1968 1. Vj. | 648            | 494                  | 1 226          | 603                              | 402                             | 59   | - 578          | 5 731            | 1 219                    | 500              | 1 571                                | 366              | 1 846            | 229                                    |
| 2. "        | 671            | 580                  | 804            | 386                              | 184                             | 73   | - 133          | 5 658            | 1 264                    | 500              | 1 492                                | 366              | 1 807            | 229                                    |
| 3. "        | 732            | 608                  | 460            | 198                              | 19                              | 81   | + 272          | 5 916            | 1 555                    | 550              | 1 373                                | 366              | 1 843            | 229                                    |
| 4. "        | 713            | 610                  | 497            | 192                              | 10                              | 112  | + 216          | 6 166            | 1 778                    | 600              | 1 380                                | 362              | 1 806            | 240                                    |
| 1969 1. Vj. | 670            | 541                  | 1 085          | 340                              | 484                             | 91   | - 415          | 5 724            | 1 349                    | 490              | 1 426                                | 357              | 1 862            | 240                                    |
| 2. "        | 717            | 628                  | 768            | 177                              | 300                             | 110  | - 51           | 5 709            | 1 463                    | 400              | 1 382                                | 357              | 1 867            | 240                                    |
| 3. "        | 785            | 660                  | 458            | 106                              | 29                              | 130  | + 327          | 6 025            | 1 795                    | -280             | 1 310                                | 357              | 2 043            | 240                                    |
| 4. "        | 827            | 674                  | 578            | 137                              | 20                              | 197  | + 249          | 6 310            | 1 783                    | 500              | 1 092                                | 352              | 2 321            | 262                                    |
| 1970 1. Vj. | 774            | 649                  | 1 481          | 307                              | 799                             | 176  | - 707          | 5 558            | 1 059                    | 500              | 988                                  | 352              | 2 397            | 262                                    |

Quelle: Bundesanstalt für Arbeit. — 1 Einschl. Stilllegungsvergütung, Kurzarbeitergeld und ab 1967 einschl. Anschlußarbeitslosenhilfe. — 2 Einschl. Bei-

träge und Leistungserstattungen an Krankenkassen. — 3 Stand am Jahres- bzw. Vierteljahresende. — 4 Einschl. Barmittel. — 5 Ohne Darlehen

aus Haushaltsausgaben. — 6 Ab Mitte 1969 einschl. Beteiligungen in Höhe von 4 Mio DM.

VIII. Allgemeine Konjunkturlage

**1. Entstehung, Verteilung und Verwendung des Sozialprodukts<sup>a)</sup>**

| Posten   | 1960     | 1965     | 1966     | 1967 p)  | 1968 p)  | 1969 p)  | 1967 p)                        | 1968 p) | 1969 p) | 1967 p)     | 1968 p)  | 1969 p)  |
|--|----------|----------|----------|----------|----------|----------|--------------------------------|---------|---------|-------------|----------|----------|
|  | Mrd DM   |          |          |          |          |          | Veränderung gegen Vorjahr in % |         |         | Anteil in % |          |          |
| <b>I. Entstehung des Sozialprodukts</b>                            |          |          |          |          |          |          |                                |         |         |             |          |          |
| a) In Jeweiligen Preisen   |          |          |          |          |          |          |                                |         |         |             |          |          |
| Beiträge zum Brutto-Inlandsprodukt                                 |          |          |          |          |          |          |                                |         |         |             |          |          |
| Landwirtschaft, Forstwirtschaft und Fischerei                      | 17,3     | 19,7     | 20,7     | 20,2     | 20,5     | 21,8     | - 2,4                          | + 1,2   | + 6,5   | 4,1         | 3,8      | 3,6      |
| Warenproduzierendes Gewerbe  | 164,7    | 250,1    | 262,1    | 257,2    | 288,3    | 327,4    | - 1,9                          | + 12,1  | + 13,5  | 51,8        | 53,1     | 53,9     |
| Energiewirtschaft 1) und Bergbau                                   | ( 16,0)  | ( 18,9)  | ( 19,6)  | ( 19,7)  | ( 22,4)  | .        | + 0,5                          | + 13,8  | .       | ( 4,0)      | ( 4,1)   | .        |
| Verarbeitendes Gewerbe   | (127,6)  | (194,5)  | (203,1)  | (200,4)  | (226,2)  | .        | - 1,3                          | + 12,9  | .       | ( 40,4)     | ( 41,7)  | .        |
| Baugewerbe   | ( 21,2)  | ( 36,6)  | ( 39,4)  | ( 37,1)  | ( 39,7)  | .        | - 5,9                          | + 7,1   | .       | ( 7,5)      | ( 7,3)   | .        |
| Handel und Verkehr 2)  | 59,3     | 89,0     | 94,7     | 96,6     | 102,5    | 111,6    | + 1,9                          | + 6,2   | + 8,8   | 19,5        | 18,9     | 18,4     |
| Dienstleistungsbereiche 3)   | 61,2     | 103,3    | 114,6    | 122,1    | 131,7    | 146,5    | + 6,8                          | + 7,8   | + 11,3  | 24,8        | 24,2     | 24,1     |
| Brutto-Inlandsprodukt  | 302,6    | 462,0    | 492,1    | 498,1    | a) 539,2 | a) 601,4 | + 0,8                          | + 8,7   | + 11,5  | 100         | b) 100   | b) 100   |
| Saldo der Erwerbs- und Vermögenseinkommen zwischen In- und Ausland | - 0,3    | - 1,6    | - 1,4    | - 1,5    | - 0,7    | - 0,4    | .                              | .       | .       | .           | .        | .        |
| Bruttosozialprodukt zu Marktpreisen                                | 302,3    | 460,4    | 490,7    | 494,6    | 538,5    | 601,0    | + 0,8                          | + 8,9   | + 11,8  | .           | .        | .        |
| b) in Preisen von 1962   |          |          |          |          |          |          |                                |         |         |             |          |          |
| Bruttosozialprodukt zu Marktpreisen                                | 328,4    | 419,5    | 431,7    | 430,5    | 461,5    | 498,2    | - 0,3                          | + 7,2   | + 8,0   | .           | .        | .        |
| desgl. je Erwerbstätigen in DM                                     | (12 520) | (15 450) | (15 940) | (16 370) | (17 520) | (18 600) | + 2,7                          | + 7,0   | + 6,2   | .           | .        | .        |
| <b>II. Verteilung des Sozialprodukts (in Jeweiligen Preisen)</b>   |          |          |          |          |          |          |                                |         |         |             |          |          |
| Einkommen aus unselbständiger Arbeit 4)                            | 142,8    | 230,0    | 247,6    | 248,0    | 266,0    | 299,4    | + 0,2                          | + 7,3   | + 12,5  | 50,1        | 49,4     | 49,8     |
| Einkommen aus Unternehmertätigkeit und Vermögen                    | 92,9     | 125,3    | 129,5    | 127,1    | 149,3    | 160,0    | - 1,9                          | + 17,5  | + 7,2   | 25,7        | 27,7     | 26,8     |
| Einkommen der Privaten   | ( 90,1)  | (121,5)  | (125,8)  | (124,2)  | (146,0)  | (156,8)  | - 1,3                          | + 17,6  | + 7,3   | ( 25,1)     | ( 27,1)  | ( 26,1)  |
| Einkommen des Staates 5)   | ( 2,8)   | ( 3,8)   | ( 3,7)   | ( 2,9)   | ( 3,3)   | ( 3,4)   | - 21,0                         | + 13,3  | + 3,6   | ( 0,6)      | ( 0,6)   | ( 0,6)   |
| Nettosozialprodukt zu Faktorkosten (Volkeinkommen)                 | 235,7    | 355,3    | 377,1    | 375,1    | 415,3    | 459,4    | - 0,5                          | + 10,7  | + 10,8  | 75,8        | 77,1     | 76,4     |
| + Indirekte Steuern 6)   | 40,9     | 58,9     | 62,9     | 65,7     | 65,8     | 77,8     | + 4,4                          | + 0,1   | + 18,3  | 13,3        | 12,2     | 13,0     |
| Nettosozialprodukt zu Marktpreisen + Abschreibungen                | 276,6    | 414,2    | 440,0    | 440,8    | 481,1    | 537,3    | + 0,2                          | + 9,1   | + 11,7  | 89,1        | 89,3     | 89,4     |
| Bruttosozialprodukt zu Marktpreisen                                | 302,3    | 460,4    | 490,7    | 494,6    | 538,5    | 601,0    | + 0,8                          | + 8,9   | + 11,8  | 100         | 100      | 100      |
| <b>III. Verwendung des Sozialprodukts (in Jeweiligen Preisen)</b>  |          |          |          |          |          |          |                                |         |         |             |          |          |
| Privater Verbrauch   | 172,4    | 258,7    | 277,9    | 284,2    | 301,1    | 332,3    | + 2,3                          | + 5,9   | + 10,3  | 57,5        | 55,9     | 55,3     |
| Staatsverbrauch  | 41,1     | 70,0     | 76,5     | 81,0     | 83,6     | 93,2     | + 5,9                          | + 3,3   | + 11,4  | 16,4        | 15,5     | 15,5     |
| Verbrauch für zivile Zwecke  | ( 31,5)  | ( 52,3)  | ( 58,7)  | ( 62,5)  | ( 66,8)  | 74,1     | + 6,4                          | + 7,0   | + 10,9  | ( 12,6)     | ( 12,4)  | ( 12,3)  |
| Verteidigungsaufwand   | ( 9,6)   | ( 17,7)  | ( 17,8)  | ( 18,5)  | ( 16,8)  | 19,1     | + 4,3                          | - 9,3   | + 13,3  | ( 3,7)      | ( 3,1)   | ( 3,2)   |
| Anlageinvestitionen  | 72,7     | 122,2    | 126,3    | 114,4    | 124,8    | 146,9    | - 9,4                          | + 9,0   | + 17,7  | 23,1        | 23,2     | 24,4     |
| Ausrüstungen   | ( 32,5)  | ( 52,0)  | ( 52,6)  | ( 48,0)  | ( 52,9)  | ( 68,0)  | - 8,7                          | + 10,1  | + 28,6  | ( 9,7)      | ( 9,8)   | ( 11,3)  |
| Bauten   | ( 40,1)  | ( 70,2)  | ( 73,7)  | ( 66,4)  | ( 71,9)  | ( 78,9)  | - 9,9                          | + 8,3   | + 9,7   | ( 13,4)     | ( 13,4)  | ( 13,1)  |
| Vorratsinvestitionen   | + 8,7    | + 10,0   | + 3,6    | - 1,3    | + 11,0   | + 13,5   | .                              | .       | .       | - 0,3       | 2,0      | 2,2      |
| Inländische Verwendung   | 294,9    | 460,9    | 484,3    | 478,4    | 520,6    | 585,8    | - 1,2                          | + 8,8   | + 12,5  | 96,7        | 96,7     | 97,5     |
| Außenbeitrag 7)  | + 7,4    | - 0,5    | + 6,5    | + 16,3   | + 18,0   | + 15,2   | .                              | .       | .       | 3,3         | 3,3      | 2,5      |
| Ausfuhr  | ( 62,7)  | ( 90,9)  | (102,3)  | (110,5)  | (124,4)  | (141,6)  | + 8,1                          | + 12,5  | + 13,8  | ( 22,3)     | ( 23,1)  | ( 23,6)  |
| Einfuhr  | ( 55,3)  | ( 91,4)  | ( 95,8)  | ( 94,3)  | (106,4)  | (128,4)  | - 1,6                          | + 12,8  | + 18,8  | (- 19,1)    | (- 19,8) | (- 21,0) |
| Bruttosozialprodukt zu Marktpreisen                                | 302,3    | 460,4    | 490,7    | 494,6    | 538,5    | 601,0    | + 0,8                          | + 8,9   | + 11,8  | 100         | 100      | 100      |

\* Quelle: Statistisches Bundesamt (revidierte Ergebnisse); Abweichungen in den Summen durch Runden der Zahlen. - 1 Einschl. Wasserversorgung. - 2 Einschl. Nachrichtenübermittlung. - 3 Kreditinstitute, Versicherungsgewerbe, Wohnungsvermittlung, Staat und sonstige Dienstleistungsbereiche. - 4 Einschl. Arbeitgeberbeiträge zur

Sozialversicherung und zusätzliche Sozialaufwendungen der Arbeitgeber. - 5 Nach Abzug der Zinsen auf öffentliche Schulden. - 6 Abzüglich Subventionen. - 7 Einschl. Waren- und Dienstleistungsverkehr mit Mitteldeutschland. - a Von der Summe der Beiträge der Wirtschaftsbereiche zum Brutto-Inlandsprodukt ist die Differenz zwischen dem Vor-

steuerabzug an Umsatzsteuer auf Investitionen und der Investitionssteuer (1968: 3,8 Mrd DM, 1969: 5,8 Mrd DM) abzuziehen, um das Brutto-Inlandsprodukt zu erhalten. - b 100 = Summe der Beiträge der Wirtschaftsbereiche ohne Abzug der unter a) genannten Differenz. - p Vorläufige Ergebnisse.



## 2. Index der industriellen Nettoproduktion

Von Kalenderunregelmäßigkeiten bereinigt

| Zeit      | Gesamte Industrie<br>einschl.<br>Bauindustrie |                                      | Grundstoff- und<br>Produktionsgüter-<br>industrien |                                      | Investitionsgüterindustrien |                                      |                   |                              |                     | Verbrauchsgüter-<br>industrien 1) |                                      |                      | Bauindustrie |                                      |
|-----------|---|--------------------------------------|--|--------------------------------------|-----------------------------|--------------------------------------|-------------------|------------------------------|---------------------|-----------------------------------|--------------------------------------|----------------------|--------------|--------------------------------------|
|           | 1962=100                                      | Veränderung<br>gegen<br>Vorjahr<br>% | 1962=100   | Veränderung<br>gegen<br>Vorjahr<br>% | Zusammen                    |                                      | darunter:         |                              |                     | Zusammen                          |                                      | darunter:            | 1962=100     | Veränderung<br>gegen<br>Vorjahr<br>% |
|           |   |                                      |  |                                      | 1962=100                    | Veränderung<br>gegen<br>Vorjahr<br>% | Maschi-<br>nenbau | Straßen-<br>fahr-<br>zeugbau | Elektro-<br>technik | 1962=100                          | Veränderung<br>gegen<br>Vorjahr<br>% | Textil-<br>industrie |              |                                      |
| 1958 D    | 75,4  | + 2,9                                | 71,3   | + 0,8                                | 72,9                        | + 5,8                                | 75,3              | 62,4                         | 67,9                | 75,9                              | + 0,5                                | 78,2                 | 71,5         | + 7,2                                |
| 1959 "    | 81,0  | + 7,4                                | 80,0   | +12,2                                | 77,8                        | + 6,7                                | 78,1              | 72,0                         | 73,9                | 81,6                              | + 7,5                                | 84,5                 | 81,7         | +14,3                                |
| 1960 "    | 90,2  | +11,4                                | 90,9   | +13,6                                | 90,1                        | +15,8                                | 89,8              | 87,0                         | 87,4                | 89,6                              | + 9,8                                | 93,8                 | 85,2         | + 4,3                                |
| 1961 "    | 95,9  | + 6,3                                | 95,6   | + 5,2                                | 97,5                        | + 8,2                                | 98,5              | 92,1                         | 97,4                | 94,7                              | + 5,7                                | 97,0                 | 93,4         | + 9,6                                |
| 1962 "    | 100   | + 4,3                                | 100  | + 4,6                                | 100                         | + 2,6                                | 100               | 100                          | 100                 | 100                               | + 5,6                                | 100                  | 100          | + 7,1                                |
| 1963 "    | 103,4   | + 3,4                                | 104,3  | + 4,3                                | 102,5                       | + 2,5                                | 97,8              | 112,0                        | 102,5               | 101,9                             | + 1,9                                | 101,8                | 103,6        | + 3,6                                |
| 1964 "    | 112,3   | + 8,6                                | 118,1  | +13,2                                | 110,2                       | + 7,5                                | 103,8             | 118,8                        | 111,5               | 108,6                             | + 6,6                                | 104,6                | 118,8        | +14,7                                |
| 1965 "    | 118,2   | + 5,3                                | 124,8  | + 5,7                                | 117,8                       | + 6,9                                | 110,2             | 123,3                        | 123,8               | 115,6                             | + 6,4                                | 108,7                | 118,9        | + 0,1                                |
| 1966 "    | 120,3   | + 1,8                                | 129,2  | + 3,5                                | 117,3                       | - 0,4                                | 109,5             | 127,0                        | 122,6               | 118,4                             | + 2,4                                | 109,2                | 123,7        | + 4,0                                |
| 1967 "    | 117,4   | - 2,4                                | 132,7  | + 2,7                                | 109,1                       | - 7,0                                | 101,8             | 108,4                        | 120,2               | 113,2                             | - 4,4                                | 101,9                | 115,0        | - 7,0                                |
| 1968 "    | 131,2   | +11,8                                | 151,6  | +14,2                                | 122,7                       | +12,5                                | 107,9             | 135,4                        | 141,4               | 129,5                             | +14,4                                | 118,2                | 121,8        | + 5,9                                |
| 1969 "    | 148,2   | +13,0                                | 170,0  | +12,1                                | 146,5                       | +19,4                                | 126,0             | 164,5                        | 167,3               | 144,2                             | +11,4                                | 129,9                | 127,5        | + 4,7                                |
| 1969 Jan. | 130,7   | +17,6                                | 150,3  | +18,1                                | 124,5                       | +21,9                                | 102,0             | 150,9                        | 137,0               | 130,6                             | +19,6                                | 126,0                | 83,1         | +23,7                                |
| Febr.     | 137,6   | +16,5                                | 155,9  | +13,1                                | 137,4                       | +27,6                                | 113,6             | 160,8                        | 158,8               | 139,3                             | +17,3                                | 133,1                | 65,2         | -23,5                                |
| März      | 143,8   | +14,8                                | 163,3  | +13,3                                | 142,9                       | +22,3                                | 120,7             | 166,6                        | 161,7               | 145,9                             | +14,6                                | 135,7                | 98,3         | - 2,2                                |
| April     | 150,2   | +14,7                                | 170,8  | +12,5                                | 148,5                       | +22,5                                | 127,5             | 170,3                        | 168,9               | 149,8                             | +14,4                                | 139,1                | 143,0        | + 7,4                                |
| Mai       | 154,4   | +16,7                                | 175,2  | +13,0                                | 155,3                       | +26,3                                | 135,9             | 178,9                        | 173,4               | 149,7                             | +15,2                                | 140,7                | 159,5        | +14,9                                |
| Juni      | 155,5   | + 9,4                                | 181,1  | +11,7                                | 158,7                       | +14,7                                | 138,9             | 180,0                        | 178,5               | 144,5                             | + 4,6                                | 140,7                | 158,0        | + 1,5                                |
| Juli      | 136,5   | +13,6                                | 167,4  | +12,0                                | 128,4                       | +20,8                                | 114,5             | 137,7                        | 143,9               | 123,6                             | +14,3                                | 107,0                | 142,2        | + 9,7                                |
| Aug.      | 136,2   | +10,9                                | 167,8  | +10,6                                | 123,1                       | +16,2                                | 109,6             | 123,4                        | 139,4               | 128,7                             | + 8,3                                | 101,9                | 144,3        | + 9,6                                |
| Sept.     | 151,3   | + 9,0                                | 178,1  | +10,1                                | 149,4                       | +12,8                                | 126,2             | 171,8                        | 170,6               | 148,0                             | + 5,8                                | 127,0                | 149,0        | + 8,0                                |
| Okt.      | 157,0   | +12,0                                | 179,6  | +12,0                                | 154,2                       | +18,5                                | 123,7             | 177,9                        | 182,2               | 154,4                             | + 8,7                                | 133,9                | 147,5        | + 7,2                                |
| Nov.      | 171,4   | +11,1                                | 187,8  | +10,9                                | 175,1                       | +16,7                                | 146,7             | 192,2                        | 208,7               | 170,7                             | + 8,8                                | 150,0                | 150,9        | + 2,8                                |
| Dez.      | 155,8   | + 8,3                                | 166,9  | + 9,0                                | 167,2                       | +12,6                                | 159,3             | 169,4                        | 191,4               | 149,3                             | + 6,1                                | 129,3                | 88,8         | -14,9                                |
| 1970 Jan. | 143,3   | + 9,6                                | 163,2  | + 8,6                                | 144,4                       | +16,0                                | 121,8             | 167,8                        | 164,3               | 137,3                             | + 5,1                                | 128,0                | 65,4         | -21,3                                |
| Febr.     | 150,7   | + 9,5                                | 171,4  | + 9,9                                | 156,5                       | +13,9                                | 127,7             | 181,7                        | 187,1               | 147,0                             | + 5,5                                | 134,5                | 69,4         | + 6,4                                |
| März      | 158,5   | +10,2                                | 176,4  | + 8,0                                | 165,6                       | +15,9                                | 138,6             | 190,5                        | 196,5               | 155,4                             | + 6,5                                | 137,6                | 102,0        | + 3,8                                |
| April p)  | 157,9   | + 5,1                                | 183,1  | + 7,2                                | 162,7                       | + 9,6                                | 133,1             | 197,6                        | 190,6               | 143,5                             | - 4,2                                | 134,1                | 142,8        | - 0,1                                |

Quelle: Statistisches Bundesamt. — 1 Ohne Nahrungs- und Genußmittelindustrien. — p Vorläufig.

## 3. Arbeitsmarkt

| Zeit      | Abhängig Beschäftigte |                                      |           |                                      |                 |                                      |              | Arbeitslose                          |        |  | Offene Stellen                 |        |  |
|-----------|-----------------------|--------------------------------------|-----------|--------------------------------------|-----------------|--------------------------------------|--------------|--------------------------------------|--------|--|--------------------------------|--------|--|
|           | Insgesamt 1)          |                                      | Industrie |                                      | Bauhauptgewerbe |                                      | Ausländer 2) |                                      | Tsd    | Veränderung<br>gegen<br>Vorjahr<br>Tsd | Arbeits-<br>losen-<br>quote 3) | Tsd    | Veränderung<br>gegen<br>Vorjahr<br>Tsd |
|           | Tsd                   | Veränderung<br>gegen<br>Vorjahr<br>% | Tsd       | Veränderung<br>gegen<br>Vorjahr<br>% | Tsd             | Veränderung<br>gegen<br>Vorjahr<br>% | Tsd          | Veränderung<br>gegen<br>Vorjahr<br>% |        |  |                                |        |  |
| 1958 D    | .                     | .                                    | 7 737,1   | .                                    | 1 279,3         | .                                    | .            | 769,1                                | + 10,2 | 3,7                                    | 226,3                          | - 0,2  |  |
| 1959 "    | .                     | .                                    | 7 755,5   | + 0,2                                | 1 360,9         | + 6,4                                | .            | 539,9                                | -229,2 | 2,9                                    | 290,7                          | + 64,4 |  |
| 1960 "    | 20 331                | .                                    | 8 066,7   | + 4,0                                | 1 405,0         | + 3,2                                | .            | 270,7                                | -269,2 | 1,3                                    | 465,1                          | +174,4 |  |
| 1961 "    | 20 730                | + 2,0                                | 8 312,9   | + 3,1                                | 1 445,3         | + 2,9                                | .            | 180,8                                | - 89,9 | 0,8                                    | 552,1                          | + 87,0 |  |
| 1962 "    | 21 053                | + 1,6                                | 8 339,1   | + 0,3                                | 1 522,4         | + 5,3                                | 629,0        | 154,5                                | - 26,3 | 0,7                                    | 573,9                          | + 21,8 |  |
| 1963 "    | 21 303                | + 1,2                                | 8 268,0   | - 0,9                                | 1 601,0         | + 5,2                                | 773,2        | 185,6                                | + 31,1 | 0,8                                    | 554,8                          | - 19,1 |  |
| 1964 "    | 21 547                | + 1,1                                | 8 294,9   | + 0,3                                | 1 642,1         | + 2,6                                | 902,5        | 169,1                                | - 16,5 | 0,8                                    | 609,2                          | + 54,4 |  |
| 1965 "    | 21 841                | + 1,4                                | 8 456,6   | + 1,9                                | 1 642,8         | + 0,0                                | 1 118,7      | 147,4                                | - 21,7 | 0,7                                    | 649,0                          | + 39,8 |  |
| 1966 "    | 21 870                | + 0,1                                | 8 396,9   | - 0,7                                | 1 622,8         | - 1,2                                | 1 244,0      | 161,0                                | + 13,6 | 0,7                                    | 539,8                          | -109,2 |  |
| 1967 "    | 21 180                | - 3,2                                | 7 860,3   | - 6,4                                | 1 467,8         | - 9,6                                | 1 013,9      | 459,5                                | +298,5 | 2,1                                    | 302,0                          | -237,8 |  |
| 1968 "    | 21 330                | + 0,7                                | 7 885,1   | + 0,3                                | 1 485,8         | + 1,2                                | 1 018,9      | 323,5                                | -136,0 | 1,5                                    | 488,4                          | +186,4 |  |
| 1969 p)   | 21 890                | + 2,6                                | 8 291,2   | + 5,2                                | 1 504,9         | + 1,3                                | 1 365,7      | 178,6                                | -144,9 | 0,9                                    | 747,0                          | +258,6 |  |
| 1969 März | .                     | .                                    | 8 196,0   | + 5,5                                | 1 459,0         | + 1,8                                | 1 233,1      | 243,2                                | -216,7 | 1,2                                    | 719,9                          | +308,4 |  |
| April     | .                     | .                                    | 8 219,9   | + 5,5                                | 1 514,2         | + 2,0                                | .            | 155,2                                | -175,7 | 0,7                                    | 783,3                          | +320,0 |  |
| Mai       | p) 21 786             | p) + 2,8                             | 8 228,1   | + 5,3                                | 1 533,2         | + 1,9                                | .            | 123,0                                | -141,7 | 0,8                                    | 807,2                          | +307,8 |  |
| Juni      | .                     | .                                    | 8 249,6   | + 5,4                                | 1 545,3         | + 2,1                                | 1 372,1      | 110,7                                | -115,9 | 0,5                                    | 848,0                          | +299,8 |  |
| Juli      | .                     | .                                    | 8 314,1   | + 5,4                                | 1 557,4         | + 1,6                                | .            | 108,0                                | - 94,7 | 0,5                                    | 861,1                          | +274,2 |  |
| Aug.      | p) 22 046             | p) + 2,7                             | 8 363,8   | + 5,1                                | 1 557,1         | + 1,1                                | .            | 103,8                                | - 84,0 | 0,5                                    | 854,7                          | +250,3 |  |
| Sept.     | .                     | .                                    | 8 429,0   | + 5,1                                | 1 550,5         | + 1,0                                | 1 501,4      | 100,5                                | - 74,0 | 0,5                                    | 832,8                          | +223,1 |  |
| Okt.      | .                     | .                                    | 8 474,8   | + 5,0                                | 1 535,0         | - 0,1                                | .            | 107,8                                | - 72,4 | 0,5                                    | 787,1                          | +205,0 |  |
| Nov.      | p) 22 227             | p) + 2,5                             | 8 502,1   | + 4,9                                | 1 514,0         | - 0,3                                | .            | 118,8                                | - 77,3 | 0,6                                    | 735,8                          | +197,6 |  |
| Dez.      | .                     | .                                    | 8 479,0   | + 5,1                                | 1 472,7         | - 0,2                                | .            | 192,2                                | - 74,2 | 0,9                                    | 671,5                          | +184,4 |  |
| 1970 Jan. | .                     | .                                    | 8 487,8   | + 4,9                                | 1 412,4         | - 0,3                                | 1 575,1      | 286,3                                | - 82,3 | 1,3                                    | 722,8                          | +172,8 |  |
| Febr.     | p) 21 990             | p) + 2,3                             | 8 532,0   | + 4,7                                | 1 405,9         | + 0,3                                | .            | 264,1                                | -110,0 | 1,2                                    | 788,4                          | +163,7 |  |
| März      | .                     | .                                    | 8 564,5   | + 4,5                                | 1 462,8         | + 0,3                                | 1 669,8      | 197,8                                | + 45,4 | 0,9                                    | 834,6                          | +114,7 |  |
| April     | .                     | .                                    | ...       | ...                                  | p) 1 522,0      | p) + 0,5                             | .            | 120,6                                | - 34,6 | 0,6                                    | 846,4                          | + 83,1 |  |
| Mai       | ...                   | ...                                  | ...       | ...                                  | ...             | ...                                  | .            | 103,4                                | - 19,6 | 0,5                                    | 859,7                          | + 52,5 |  |

Quelle: Statistisches Bundesamt; für beschäftigte Ausländer, Arbeitslose und Offene Stellen: Bundesanstalt für Arbeit. — 1 Vierteljahreszahlen eigene Berechnung. — 2 In allen Wirtschaftszweigen. — 3 Bis

1965: Arbeitslose in % der unselbständigen Erwerbspersonen (beschäftigte Arbeiter, Angestellte, Beamte und Arbeitslose) nach den Kartellen der Arbeitsämter; für 1964 und 1965 berechnet mit den Zahlen der un-

selbständigen Erwerbspersonen von Ende 1963. Ab 1966: Arbeitslose in % der abhängig Erwerbstätigen nach dem Mikrozensus. — p Vorläufig.

VIII. Allgemeine Konjunkturlage

4. Index des Auftragseingangs bei der Industrie \*)

1962 = 100; Werte: kalendermonatlich

| Zeit       | Gesamte Industrie 1) |                              |                |                              |                 |                              | Grundstoff- und Produktionsgüterindustrien |                              |                |                              |                 |                              |
|------------|----------------------|------------------------------|----------------|------------------------------|-----------------|------------------------------|--|------------------------------|----------------|------------------------------|-----------------|------------------------------|
|            | Ins-gesamt           | Ver-änderung gegen Vorjahr % | davon:         |                              |                 |                              | Zu-sammen                                  | Ver-änderung gegen Vorjahr % | davon:         |                              |                 |                              |
|            |                      |                              | aus dem Inland | Ver-änderung gegen Vorjahr % | aus dem Ausland | Ver-änderung gegen Vorjahr % |  |                              | aus dem Inland | Ver-änderung gegen Vorjahr % | aus dem Ausland | Ver-änderung gegen Vorjahr % |
| 1963 D.    | 105                  | + 5                          | 102            | + 2                          | 117             | + 17                         | 103  | + 3                          | 101            | + 1                          | 116             | + 16                         |
| 1964 "     | 120                  | + 15                         | 118            | + 15                         | 131             | + 12                         | 120  | + 16                         | 119            | + 18                         | 125             | + 7                          |
| 1965 "     | 128                  | + 6                          | 125            | + 6                          | 141             | + 7                          | 123  | + 2                          | 120            | + 1                          | 137             | + 10                         |
| 1966 "     | 128                  | — 0                          | 121            | — 3                          | 157             | + 12                         | 127  | + 3                          | 121            | + 1                          | 156             | + 14                         |
| 1967 "     | 127                  | — 0                          | 117            | — 4                          | 173             | + 10                         | 127  | + 0                          | 117            | — 3                          | 176             | + 13                         |
| 1968 "     | 147                  | + 15                         | 134            | + 15                         | 202             | + 17                         | 143  | + 12                         | 132            | + 13                         | 195             | + 11                         |
| 1969 "     | 180                  | + 23                         | 165            | + 23                         | 246             | + 22                         | 168  | + 18                         | 157            | + 19                         | 220             | + 13                         |
| 1968 April | 145                  | + 18                         | 133            | + 18                         | 197             | + 19                         | 142  | + 19                         | 132            | + 20                         | 189             | + 14                         |
| Mai        | 152                  | + 23                         | 141            | + 23                         | 203             | + 24                         | 147  | + 18                         | 138            | + 18                         | 192             | + 14                         |
| Juni       | 133                  | + 1                          | 120            | + 2                          | 187             | — 3                          | 134  | — 3                          | 122            | — 3                          | 191             | — 3                          |
| Juli       | 147                  | + 23                         | 133            | + 21                         | 207             | + 31                         | 150  | + 17                         | 140            | + 15                         | 198             | + 27                         |
| Aug.       | 139                  | + 16                         | 129            | + 17                         | 185             | + 14                         | 149  | + 19                         | 142            | + 19                         | 187             | + 18                         |
| Sept.      | 155                  | + 16                         | 144            | + 15                         | 201             | + 20                         | 144  | + 10                         | 135            | + 10                         | 183             | + 10                         |
| Okt.       | 175                  | + 18                         | 163            | + 15                         | 228             | + 27                         | 157  | + 16                         | 147            | + 16                         | 206             | + 17                         |
| Nov.       | 163                  | + 13                         | 147            | + 10                         | 233             | + 24                         | 153  | + 15                         | 138            | + 14                         | 223             | + 17                         |
| Dez.       | 154                  | + 16                         | 136            | + 14                         | 234             | + 20                         | 143  | + 15                         | 125            | + 13                         | 229             | + 20                         |
| 1969 Jan.  | 161                  | + 28                         | 146            | + 29                         | 229             | + 28                         | 154  | + 23                         | 141            | + 24                         | 213             | + 20                         |
| Febr.      | 161                  | + 23                         | 146            | + 22                         | 234             | + 25                         | 151  | + 14                         | 137            | + 14                         | 216             | + 13                         |
| März       | 183                  | + 31                         | 167            | + 29                         | 258             | + 38                         | 169  | + 26                         | 156            | + 23                         | 235             | + 36                         |
| April      | 182                  | + 25                         | 166            | + 25                         | 252             | + 28                         | 166  | + 17                         | 153            | + 16                         | 228             | + 21                         |
| Mai        | 176                  | + 15                         | 161            | + 14                         | 248             | + 22                         | 167  | + 13                         | 156            | + 13                         | 222             | + 15                         |
| Juni       | 174                  | + 31                         | 157            | + 30                         | 253             | + 35                         | 169  | + 26                         | 156            | + 28                         | 231             | + 21                         |
| Juli       | 185                  | + 26                         | 170            | + 27                         | 255             | + 23                         | 183  | + 22                         | 173            | + 23                         | 231             | + 16                         |
| Aug.       | 165                  | + 19                         | 153            | + 19                         | 222             | + 20                         | 161  | + 8                          | 155            | + 9                          | 193             | + 3                          |
| Sept.      | 193                  | + 25                         | 177            | + 23                         | 267             | + 33                         | 172  | + 20                         | 164            | + 21                         | 213             | + 16                         |
| Okt.       | 206                  | + 18                         | 194            | + 19                         | 260             | + 14                         | 177  | + 13                         | 171            | + 16                         | 208             | + 1                          |
| Nov.       | 188                  | + 16                         | 179            | + 21                         | 233             | + 0                          | 171  | + 12                         | 163            | + 18                         | 207             | — 7                          |
| Dez.       | 179                  | + 16                         | 164            | + 21                         | 246             | + 5                          | 171  | + 20                         | 157            | + 26                         | 239             | + 4                          |
| 1970 Jan.  | 172                  | + 7                          | 158            | + 8                          | 236             | + 3                          | 163  | + 6                          | 150            | + 6                          | 225             | + 6                          |
| Febr.      | 184                  | + 14                         | 170            | + 17                         | 247             | + 6                          | 170  | + 13                         | 156            | + 13                         | 240             | + 11                         |
| März       | 198                  | + 8                          | 183            | + 10                         | 264             | + 2                          | 182  | + 7                          | 169            | + 9                          | 242             | + 3                          |
| April p)   | 198                  | + 9                          | 184            | + 10                         | 261             | + 4                          | 177  | + 7                          | 163            | + 6                          | 245             | + 8                          |

| Zeit       | Investitionsgüterindustrien |                              |                |                              |                 |                              | Verbrauchsgüterindustrien |                              |                |                              |                 |                              |
|------------|-----------------------------|------------------------------|----------------|------------------------------|-----------------|------------------------------|---------------------------|------------------------------|----------------|------------------------------|-----------------|------------------------------|
|            | Zu-sammen                   | Ver-änderung gegen Vorjahr % | davon:         |                              |                 |                              | Zu-sammen                 | Ver-änderung gegen Vorjahr % | davon:         |                              |                 |                              |
|            |                             |                              | aus dem Inland | Ver-änderung gegen Vorjahr % | aus dem Ausland | Ver-änderung gegen Vorjahr % |                           |                              | aus dem Inland | Ver-änderung gegen Vorjahr % | aus dem Ausland | Ver-änderung gegen Vorjahr % |
| 1963 D.    | 107                         | + 7                          | 104            | + 4                          | 117             | + 17                         | 104                       | + 4                          | 103            | + 3                          | 119             | + 19                         |
| 1964 "     | 123                         | + 15                         | 119            | + 15                         | 135             | + 15                         | 116                       | + 12                         | 115            | + 12                         | 133             | + 11                         |
| 1965 "     | 134                         | + 8                          | 131            | + 9                          | 142             | + 5                          | 126                       | + 9                          | 125            | + 9                          | 143             | + 7                          |
| 1966 "     | 131                         | — 2                          | 122            | — 7                          | 157             | + 11                         | 124                       | — 1                          | 122            | — 3                          | 159             | + 12                         |
| 1967 "     | 130                         | — 1                          | 116            | — 5                          | 171             | + 9                          | 123                       | — 1                          | 119            | — 3                          | 175             | + 10                         |
| 1968 "     | 155                         | + 19                         | 137            | + 18                         | 206             | + 20                         | 138                       | + 12                         | 133            | + 12                         | 207             | + 19                         |
| 1969 "     | 204                         | + 32                         | 185            | + 35                         | 259             | + 26                         | 154                       | + 12                         | 146            | + 10                         | 256             | + 24                         |
| 1968 April | 144                         | + 20                         | 126            | + 19                         | 198             | + 22                         | 152                       | + 15                         | 147            | + 14                         | 218             | + 17                         |
| Mai        | 156                         | + 27                         | 138            | + 26                         | 208             | + 31                         | 155                       | + 26                         | 151            | + 27                         | 212             | + 17                         |
| Juni       | 138                         | + 3                          | 122            | + 6                          | 186             | — 3                          | 120                       | + 2                          | 116            | + 3                          | 181             | + 0                          |
| Juli       | 160                         | + 30                         | 140            | + 28                         | 216             | + 33                         | 118                       | + 19                         | 113            | + 18                         | 182             | + 33                         |
| Aug.       | 144                         | + 17                         | 129            | + 20                         | 186             | + 11                         | 116                       | + 12                         | 111            | + 11                         | 172             | + 24                         |
| Sept.      | 165                         | + 24                         | 150            | + 24                         | 207             | + 24                         | 153                       | + 12                         | 148            | + 11                         | 216             | + 21                         |
| Okt.       | 181                         | + 19                         | 164            | + 12                         | 230             | + 33                         | 190                       | + 17                         | 183            | + 16                         | 285             | + 26                         |
| Nov.       | 174                         | + 16                         | 153            | + 11                         | 234             | + 26                         | 158                       | + 8                          | 150            | + 6                          | 260             | + 29                         |
| Dez.       | 179                         | + 19                         | 158            | + 19                         | 241             | + 20                         | 126                       | + 8                          | 119            | + 7                          | 207             | + 22                         |
| 1969 Jan.  | 180                         | + 36                         | 162            | + 41                         | 236             | + 30                         | 136                       | + 19                         | 127            | + 16                         | 245             | + 45                         |
| Febr.      | 182                         | + 32                         | 163            | + 33                         | 241             | + 30                         | 139                       | + 18                         | 132            | + 17                         | 244             | + 30                         |
| März       | 206                         | + 41                         | 184            | + 41                         | 270             | + 41                         | 165                       | + 21                         | 158            | + 20                         | 257             | + 30                         |
| April      | 199                         | + 39                         | 180            | + 43                         | 257             | + 30                         | 174                       | + 15                         | 165            | + 12                         | 294             | + 35                         |
| Mai        | 196                         | + 26                         | 175            | + 27                         | 258             | + 24                         | 154                       | — 0                          | 146            | — 3                          | 268             | + 26                         |
| Juni       | 199                         | + 44                         | 177            | + 46                         | 265             | + 42                         | 136                       | + 13                         | 128            | + 10                         | 245             | + 36                         |
| Juli       | 215                         | + 35                         | 196            | + 40                         | 272             | + 26                         | 134                       | + 13                         | 126            | + 11                         | 233             | + 28                         |
| Aug.       | 194                         | + 35                         | 178            | + 38                         | 240             | + 29                         | 121                       | + 5                          | 115            | + 3                          | 201             | + 16                         |
| Sept.      | 222                         | + 35                         | 198            | + 32                         | 297             | + 43                         | 173                       | + 13                         | 166            | + 13                         | 257             | + 19                         |
| Okt.       | 232                         | + 28                         | 216            | + 31                         | 277             | + 21                         | 204                       | + 8                          | 196            | + 7                          | 317             | + 11                         |
| Nov.       | 212                         | + 22                         | 202            | + 32                         | 240             | + 2                          | 173                       | + 9                          | 165            | + 10                         | 278             | + 7                          |
| Dez.       | 208                         | + 16                         | 193            | + 22                         | 251             | + 4                          | 139                       | + 11                         | 131            | + 10                         | 239             | + 16                         |
| 1970 Jan.  | 202                         | + 12                         | 188            | + 16                         | 242             | + 3                          | 131                       | — 3                          | 124            | — 2                          | 226             | — 8                          |
| Febr.      | 217                         | + 19                         | 206            | + 26                         | 252             | + 5                          | 145                       | + 4                          | 137            | + 4                          | 240             | — 2                          |
| März       | 229                         | + 11                         | 214            | + 16                         | 276             | + 2                          | 165                       | + 0                          | 157            | — 0                          | 266             | + 4                          |
| April p)   | 222                         | + 11                         | 207            | + 15                         | 265             | + 3                          | 186                       | + 7                          | 178            | + 8                          | 286             | — 3                          |

Quelle: Statistisches Bundesamt. — \* Auftragseingänge aus dem Inland: bis Dezember 1967 einschl. Umsatzsteuer, ab 1968 ohne Mehrwertsteuer.

Auftragseingänge aus dem Ausland durchweg ohne Umsatz- bzw. Mehrwertsteuer. — 1 Ohne Bergbau, Nahrungs- und Genußmittelindustrien, Bauhaupt-

gewerbe und Energieversorgungsbetriebe. — p Vorläufig.

## 5. Bauplanungen und Wohnungsbaufinanzierung

| Zeit      | Veranschlagte reine Baukosten 1) für genehmigte Hochbauten |                             |             |                    |                     | Tiefbauaufträge 1) der öffentlichen Hand |                             | Hypothekenzusagen für den Wohnungsbau 2) |                             | Bewilligung öffentlicher Darlehen für den sozialen Wohnungsbau 3) |                             |
|-----------|--|-----------------------------|-------------|--------------------|---------------------|--|-----------------------------|--|-----------------------------|---|-----------------------------|
|           | Insgesamt  |                             | davon:      |                    |                     | Mio DM                                   | Veränderung gegen Vorjahr % | Mio DM                                   | Veränderung gegen Vorjahr % | Mio DM  | Veränderung gegen Vorjahr % |
|           | Mio DM   | Veränderung gegen Vorjahr % | Wohngebäude | Wirtschaftsgebäude | Öffentliche Gebäude |  |                             |  |                             |   |                             |
| 1962 MD   | 2 889,6  | + 9,4                       | 1 848,0     | 645,4              | 398,2               | 570,8                                    | .                           | 1 084,3                                  | +11,1                       | 233,6   | ×                           |
| 1963 "    | 2 849,1  | - 1,4                       | 1 819,6     | 584,1              | 445,4               | 598,7                                    | + 4,4                       | 1 074,2                                  | - 0,9                       | 253,1   | + 8,4                       |
| 1964 "    | 3 390,0  | +19,0                       | 2 118,5     | 747,9              | 525,6               | 623,3                                    | + 4,1                       | 1 279,2                                  | +19,1                       | 332,8   | +31,5                       |
| 1965 "    | 3 739,9  | +10,2                       | 2 377,9     | 793,7              | 588,3               | 699,2                                    | +12,2                       | 1 384,5                                  | + 8,2                       | 302,2   | - 9,2                       |
| 1966 "    | 3 723,4  | - 0,4                       | 2 379,6     | 820,0              | 523,8               | 640,4                                    | - 8,4                       | 1 325,4                                  | - 4,3                       | 235,5   | -22,1                       |
| 1967 "    | 3 456,9  | - 7,2                       | 2 171,8     | 758,7              | 528,4               | 693,9                                    | + 8,4                       | 1 485,3                                  | +12,1                       | 196,4   | -18,8                       |
| 1968 "    | 3 599,7  | + 4,1                       | 2 252,6     | 800,8              | 546,3               | 851,4                                    | +22,8                       | 1 681,7                                  | +13,2                       | 110,2   | -43,9                       |
| 1969 "    | 4 126,2  | +14,6                       | 2 461,3     | 1 107,1            | 557,8               | 1 015,9                                  | +19,2                       | 1 888,8                                  | +12,3                       | 82,7  | -25,0                       |
| 1969 Jan. | 2 726,8  | +18,3                       | 1 546,2     | 697,8              | 482,8               | 520,4                                    | +14,3                       | 1 751,9                                  | +11,5                       | 33,7  | -64,7                       |
| Febr.     | 3 137,4  | + 4,9                       | 1 891,9     | 794,8              | 450,9               | 476,9                                    | +28,2                       | 1 579,0                                  | + 7,1                       | 45,8  | -49,7                       |
| März      | 3 713,6  | + 2,2                       | 2 343,1     | 947,5              | 423,0               | 834,0                                    | +44,5                       | 1 860,5                                  | + 6,3                       | 64,6  | -52,4                       |
| Aprill    | 4 130,0  | + 6,5                       | 2 546,3     | 1 159,1            | 424,6               | 1 097,3                                  | +37,2                       | 2 113,6                                  | +24,8                       | 77,4  | - 1,0                       |
| Mal       | 4 069,7  | + 9,3                       | 2 580,3     | 1 063,1            | 426,3               | 1 077,8                                  | +17,5                       | 2 240,7                                  | +10,9                       | 73,0  | -48,7                       |
| Juni      | 4 683,6  | +29,0                       | 2 753,7     | 1 299,3            | 630,8               | 1 290,6                                  | + 3,5                       | 1 583,8                                  | + 9,8                       | 63,3  | -49,0                       |
| Juli      | 4 891,2  | +17,6                       | 2 892,4     | 1 402,7            | 596,1               | 1 298,0                                  | +13,0                       | 2 236,0                                  | +15,0                       | 83,5  | -55,1                       |
| Aug.      | 4 482,9  | +15,1                       | 2 659,3     | 1 157,5            | 666,1               | 1 224,2                                  | - 3,2                       | 1 812,4                                  | +14,0                       | 81,4  | -21,7                       |
| Sept.     | 4 656,8  | +17,4                       | 2 756,2     | 1 257,0            | 643,6               | 1 193,1                                  | + 5,8                       | 1 811,7                                  | +13,4                       | 89,2  | + 4,4                       |
| Okt.      | 4 938,0  | +24,0                       | 3 011,8     | 1 240,4            | 685,8               | 1 473,5                                  | +47,5                       | 2 080,5                                  | +14,7                       | 98,3  | +24,9                       |
| Nov.      | 4 364,0  | +20,1                       | 2 497,0     | 1 262,2            | 604,8               | 947,9                                    | +13,2                       | 1 791,8                                  | + 1,7                       | 97,4  | + 9,7                       |
| Dez.      | 3 720,1  | +10,9                       | 2 057,6     | 1 003,0            | 659,5               | 756,8                                    | +61,3                       | 1 803,6                                  | +18,7                       | 185,2   | +63,9                       |
| 1970 Jan. | 3 209,3  | +17,7                       | 1 887,7     | 898,5              | 423,1               | 612,5                                    | +17,7                       | 1 642,4                                  | - 6,3                       | 19,4  | -42,4                       |
| Febr.     | 3 491,3  | +11,3                       | 2 215,1     | 788,8              | 487,4               | 536,7                                    | +12,4                       | 1 682,4                                  | + 6,5                       | 44,7  | - 2,4                       |
| März      | 4 216,4  | +13,5                       | 2 597,3     | 1 136,3            | 462,8               | 926,4                                    | +11,1                       | ...                                      | ...                         | 57,0  | -11,8                       |

Quelle: Statistisches Bundesamt; Bundesministerium für Wohnungswesen und Städtebau. — 1 Einschl.

Umsatz- bzw. Mehrwertsteuer. — 2 Zusagen durch Kapitalsammelstellen (ohne Lebens- und Sozialver-

sicherungen). — 3 Bewilligungen durch die Länder.

## 6. Einzelhandelsumsätze \*)

| Zeit         | Insgesamt |                             |                | darunter:                                 |                             |                             |                             |                        |                             | Umsatz der Unternehmen |                             |                 |                             |
|--------------|-----------|-----------------------------|----------------|---|-----------------------------|-----------------------------|-----------------------------|------------------------|-----------------------------|------------------------|-----------------------------|-----------------|-----------------------------|
|              | 1962=100  | Veränderung gegen Vorjahr % |                | Einzelhandel 1) mit                       |                             | Bekleidung, Wäsche, Schuhen |                             | Hausrat und Wohnbedarf |                             | Warenhaus-             |                             | Versandhandels- |                             |
|              |           | nicht bereinigt             | prelsbereinigt | Nahrungs- und Genußmitteln, Gemischtwaren | Veränderung gegen Vorjahr % | 1962=100                    | Veränderung gegen Vorjahr % | 1962=100               | Veränderung gegen Vorjahr % | 1962=100               | Veränderung gegen Vorjahr % | 1962=100        | Veränderung gegen Vorjahr % |
| 1963 D       | 104,9     | + 4,9                       | + 3,3          | 104,4                                     | + 4,4                       | 103,4                       | + 3,4                       | 100,8                  | + 0,8                       | 107,7                  | + 7,7                       | 108,7           | + 8,7                       |
| 1964 "       | 113,0     | + 7,7                       | + 6,6          | 111,4                                     | + 6,7                       | 110,4                       | + 6,8                       | 110,1                  | + 9,2                       | 119,8                  | +11,2                       | 122,0           | +12,2                       |
| 1965 "       | 124,3     | +10,0                       | + 7,9          | 120,8                                     | + 8,4                       | 121,0                       | + 9,6                       | 119,9                  | + 8,9                       | 137,7                  | +14,9                       | 145,4           | +19,2                       |
| 1966 "       | 130,9     | + 5,3                       | + 3,3          | 127,1                                     | + 5,2                       | 125,3                       | + 3,6                       | 128,6                  | + 7,3                       | 149,1                  | + 6,3                       | 158,8           | + 9,2                       |
| 1967 "       | 132,4     | + 1,2                       | + 0,7          | 130,8                                     | + 2,9                       | 123,2                       | - 1,7                       | 128,5                  | - 0,0                       | 154,6                  | + 3,7                       | 160,7           | + 1,2                       |
| 1968 "       | 138,2     | + 4,3                       | + 4,4          | 136,9                                     | + 4,6                       | 125,9                       | + 2,2                       | 131,7                  | + 2,4                       | 168,8                  | + 9,2                       | 171,4           | + 6,6                       |
| 1969 "       | 152,4     | +10,2                       | + 8,6          | 147,0                                     | + 7,4                       | 140,2                       | +11,3                       | 148,1                  | +12,4                       | 183,4                  | + 8,6                       | 187,3           | + 9,3                       |
| 1968 Nov.    | 180,7     | +11,4                       | +10,9          | 142,2                                     | +11,6                       | 165,4                       | +14,5                       | 155,5                  | + 7,8                       | 221,8                  | +16,9                       | 315,5           | + 5,4                       |
| Dez.         | 193,9     | + 0,9                       | + 0,2          | 165,9                                     | + 3,6                       | 191,9                       | + 0,4                       | 202,9                  | - 2,6                       | 276,0                  | + 3,1                       | 245,4           | + 1,4                       |
| 1969 Jan.    | 126,8     | +12,6                       | +11,9          | 130,6                                     | +10,1                       | 116,1                       | +12,7                       | 106,1                  | +19,8                       | 156,9                  | +10,1                       | 105,5           | + 5,7                       |
| Febr.        | 119,4     | + 6,4                       | + 5,5          | 129,0                                     | + 6,3                       | 86,9                        | + 0,6                       | 105,7                  | +10,9                       | 129,7                  | + 0,9                       | 124,1           | + 6,7                       |
| März         | 145,1     | + 9,7                       | + 8,7          | 142,3                                     | + 5,4                       | 126,7                       | +10,2                       | 133,4                  | +15,0                       | 164,5                  | + 9,2                       | 196,2           | +13,0                       |
| Aprill       | 147,6     | + 5,5                       | + 4,2          | 146,9                                     | + 5,4                       | 133,9                       | - 2,3                       | 131,8                  | + 7,4                       | 165,8                  | + 0,4                       | 167,6           | - 0,9                       |
| Mal          | 152,2     | +10,8                       | + 9,1          | 151,7                                     | + 8,0                       | 146,5                       | +22,2                       | 139,7                  | + 7,4                       | 173,1                  | +10,4                       | 172,0           | + 5,3                       |
| Juni         | 138,8     | +10,6                       | + 9,1          | 141,6                                     | + 6,6                       | 117,7                       | +12,8                       | 132,7                  | +10,3                       | 153,6                  | +12,1                       | 144,7           | +20,3                       |
| Juli         | 152,5     | +12,4                       | +10,7          | 151,6                                     | + 9,4                       | 138,7                       | + 9,7                       | 148,4                  | +15,4                       | 183,4                  | + 7,2                       | 136,9           | + 8,3                       |
| Aug.         | 139,7     | + 6,8                       | + 5,1          | 149,1                                     | + 5,2                       | 112,7                       | + 8,6                       | 142,1                  | + 6,4                       | 161,1                  | + 6,2                       | 127,4           | + 8,1                       |
| Sept.        | 147,0     | +14,3                       | +12,3          | 141,0                                     | +11,1                       | 129,4                       | +15,5                       | 159,9                  | +14,8                       | 165,6                  | +12,4                       | 190,1           | +15,0                       |
| Okt.         | 188,3     | +12,8                       | +10,8          | 153,6                                     | +10,1                       | 169,3                       | +15,4                       | 174,2                  | +16,0                       | 201,0                  | +13,1                       | 263,6           | + 8,3                       |
| Nov.         | 172,3     | + 7,2                       | + 5,3          | 145,3                                     | + 2,2                       | 183,8                       | +11,1                       | 172,9                  | +11,2                       | 236,1                  | + 6,4                       | 339,4           | + 7,6                       |
| Dez.         | 218,9     | +12,9                       | +10,7          | 180,7                                     | + 8,9                       | 221,3                       | +15,3                       | 233,2                  | +14,9                       | 310,4                  | +12,4                       | 280,5           | +14,3                       |
| 1970 Jan. p) | 141,0     | +11,2                       | + 8,2          | 142,2                                     | + 8,9                       | 130,6                       | +12,4                       | 121,4                  | +14,4                       | 178,9                  | +12,7                       | 120,6           | +14,3                       |
| Febr. p)     | 133,1     | +11,4                       | + 8,3          | 138,4                                     | + 7,3                       | 97,1                        | +11,7                       | 125,5                  | +18,7                       | 147,1                  | +13,4                       | 157,8           | +27,2                       |
| März p)      | 160,7     | +10,8                       | + 7,2          | 153,3                                     | + 7,7                       | 146,9                       | +15,9                       | 152,1                  | +14,0                       | 188,4                  | +14,5                       | 224,9           | +14,6                       |

Quelle: Statistisches Bundesamt. — \* Einschl. Umsatz- bzw. Mehrwertsteuer. — 1 Nur Fachhandel. — p Vorläufig.

# VIII. Allgemeine Konjunkturlage

## 7. Preise

| Zeit                                       | Index der Erzeugerpreise industrieller Produkte im Inlandsabsatz 1) |                               |            |                                      |                                |                    | Index der Erzeugerpreise landwirtschaftlicher Produkte 2) |                               |            |                       |                     |       | Index der Verkaufspreise für Ausfuhr Güter<br>1962 = 100 | Index der Einheitspreise für Auslands-güter<br>1962 = 100 | Index der Weltmarkt-preise 3)<br>1962 = 100 4) |
|--|---|-------------------------------|------------|--------------------------------------|--------------------------------|--------------------|---|-------------------------------|------------|-----------------------|---------------------|-------|--|---|--|
|  | Insgesamt   |                               |            | darunter:                            |                                |                    | Insgesamt   |                               |            | davon:                |                     |       |  |   |  |
|  | 1962 = 100  | Veränderung gegen Vor-monat % | Vor-jahr % | Grund-stoff- und Pro-duktions-güter- | Investi-tions-güter-industrien | Ver-brauchs-güter- | Wj. 1961/62 bis 1962/63 = 100                             | Veränderung gegen Vor-monat % | Vor-jahr % | Pflanz-liche Produkte | Tie-rische Produkte |       |  |   |  |
| 1958 D                                     | 97,2  | ×                             | - 0,4      | 100,9                                | 93,9                           | 95,4               | 97,5  | ×                             | + 0,8      | 90,7                  | 99,5                | 99,5  | 109,5  | 107,3   |  |
| 1959 "                                     | 96,5  | ×                             | - 0,7      | 99,9                                 | 93,1                           | 93,3               | 99,9  | ×                             | + 2,5      | 100,7                 | 98,9                | 98,9  | 105,4  | 105,6   |  |
| 1960 "                                     | 97,6  | ×                             | + 1,1      | 100,8                                | 94,5                           | 96,6               | 95,3  | ×                             | - 4,6      | 82,9                  | 99,5                | 100,2 | 105,0  | 105,4   |  |
| 1961 "                                     | 98,9  | ×                             | + 1,3      | 100,6                                | 97,2                           | 99,1               | 99,2  | ×                             | + 4,1      | 99,8                  | 99,0                | 99,9  | 100,8  | 102,1   |  |
| 1962 "                                     | 100   | ×                             | + 1,1      | 100                                  | 100                            | 100                | 100,8   | ×                             | + 1,6      | 100,2                 | 101,0               | 100   | 100  | 100   |  |
| 1963 "                                     | 100,5   | ×                             | + 0,5      | 99,3                                 | 100,4                          | 101,6              | 103,5   | ×                             | + 2,7      | 88,6                  | 108,5               | 100,1 | 102,0  | 108,6   |  |
| 1964 "                                     | 101,6   | ×                             | + 1,1      | 100,1                                | 101,6                          | 103,6              | 107,2   | ×                             | + 3,6      | 98,7                  | 110,1               | 102,5 | 103,7  | 112,6   |  |
| 1965 "                                     | 104,0   | ×                             | + 2,4      | 102,2                                | 104,6                          | 106,0              | 114,1   | ×                             | + 6,4      | 108,5                 | 115,9               | 104,8 | 106,3  | 109,6   |  |
| 1966 "                                     | 105,8   | ×                             | + 1,7      | 103,3                                | 106,7                          | 108,7              | 109,3   | ×                             | - 4,2      | 98,7                  | 112,8               | 107,0 | 108,2  | 109,8   |  |
| 1967 "                                     | 104,9   | ×                             | - 0,9      | 100,7                                | 105,6                          | 108,0              | 5) 99,8   | ×                             | 5) - 8,7   | 5) 85,5               | 5) 104,5            | 106,9 | 105,9  | 106,1   |  |
| <b>Angaben ab 1968 ohne Mehrwertsteuer</b> |   |                               |            |                                      |                                |                    |   |                               |            |                       |                     |       |  |   |  |
| 1968 D                                     | 99,3  | ×                             | - 5,3      | 95,1                                 | 99,2                           | 102,2              | 102,9   | ×                             | + 3,1      | 88,3                  | 107,8               | 105,8 | 105,4  | 110,4   |  |
| 1969 D                                     | 101,5   | ×                             | + 2,2      | 97,2                                 | 102,7                          | 104,6              | ...   | ...                           | ...        | ...                   | ...                 | 111,3 | 108,0  | 118,9   |  |
| 1969 April                                 | 100,4   | + 0,2                         | + 1,3      | 95,9                                 | 101,2                          | 104,0              | 106,9   | - 0,4                         | + 10,4     | 107,9                 | 106,6               | 109,8 | 108,8  | 116,1   |  |
| 1969 Mai                                   | 100,6   | + 0,2                         | + 1,7      | 96,3                                 | 101,3                          | 104,3              | 104,5   | - 2,2                         | + 7,4      | 102,8                 | 105,1               | 110,3 | 108,7  | 117,2   |  |
| 1969 Juni                                  | 100,8   | + 0,2                         | + 1,9      | 96,6                                 | 101,5                          | 104,5              | 105,3   | + 0,8                         | + 7,8      | 99,1                  | 107,5               | 111,0 | 109,4  | 119,3   |  |
| 1969 Juli                                  | 101,1   | + 0,3                         | + 2,2      | 97,0                                 | 102,0                          | 104,8              | 106,3   | + 0,9                         | + 7,8      | 101,6                 | 107,9               | 111,5 | 109,5  | 119,4   |  |
| 1969 Aug.                                  | 101,5   | + 0,4                         | + 2,5      | 97,7                                 | 102,3                          | 105,0              | 105,9   | - 0,4                         | + 6,2      | 92,7                  | 110,3               | 112,3 | 109,7  | 120,3   |  |
| 1969 Sept.                                 | 102,1   | + 0,6                         | + 2,9      | 98,1                                 | 103,3                          | 105,2              | 106,4   | + 0,5                         | + 6,4      | 89,8                  | 112,0               | 113,2 | 109,3  | 121,0   |  |
| 1969 Okt.                                  | 103,3   | + 1,2                         | + 4,0      | 98,6                                 | 105,2                          | 105,6              | 106,4   | ± 0                           | + 5,1      | 92,7                  | 110,9               | 113,1 | 105,8  | 122,5   |  |
| 1969 Nov.                                  | 103,9   | + 0,6                         | + 4,5      | 99,2                                 | 106,1                          | 105,9              | 107,8   | + 1,3                         | + 3,3      | 96,1                  | 111,7               | 113,4 | 105,5  | 124,3   |  |
| 1969 Dez.                                  | 104,3   | + 0,4                         | + 4,7      | 99,8                                 | 106,7                          | 106,1              | 109,1   | + 1,2                         | + 2,7      | 98,3                  | 112,6               | 113,7 | 106,8  | 124,8   |  |
| 1970 Jan.                                  | 105,8   | + 1,4                         | + 5,8      | 101,7                                | 108,9                          | 107,6              | 106,4   | - 2,5                         | + 0,3      | 100,9                 | 108,2               | 115,0 | 107,5  | 125,6   |  |
| 1970 Febr.                                 | 106,3   | + 0,5                         | + 6,2      | 102,1                                | 109,5                          | 108,4              | p) 105,6  | - 0,8                         | - 0,1      | 101,6                 | p) 107,1            | 115,4 | 108,0  | 126,3   |  |
| 1970 März                                  | 106,6   | + 0,3                         | + 6,4      | 102,5                                | 110,0                          | 108,8              | p) 106,6  | + 0,9                         | - 0,7      | 103,9                 | p) 107,6            | 115,6 | 109,0  | 127,2   |  |
| 1970 April                                 | 106,8   | + 0,2                         | + 6,4      | 102,6                                | 110,3                          | 109,1              | p) 105,4  | - 1,1                         | - 1,4      | p) 105,6              | p) 105,3            | 116,0 | 108,7  | 127,7   |  |

Quelle: Statistisches Bundesamt; für den Index der Weltmarktpreise: Hamburgisches Welt-Wirtschafts-Archiv. — 1 Bis einschl. 1959 ohne Berlin und Saarland, 1960 ohne Berlin. — 2 Wirtschaftsjahres-

durchschnitte (Juli bis Juni). Bis einschl. 1958/59 ohne Saarland. — 3 Für Nahrungsmittel- und Industriestoffe. — 4 Umbasierung von der Originalbasis 1952—1956 = 100. — 5 Ab Januar 1968 ohne

Mehrwertsteuer. — 6 Bis einschl. 1959 ohne Berlin und Saarland, 1960 bis 1965 ohne Berlin. — p Vorläufig.

## 8. Masseneinkommen \*)

| Zeit           | Bruttolöhne und -gehälter 1) |  | Abzüge 2) |  | Nettolöhne und -gehälter (1 ./ 3) |  | Sozialrenten und Unterstützungen 3) |  | Beamtenpensionen netto 4) |  | Masseneinkommen (5 + 7 + 9) |  |
|----------------|------------------------------|--|-----------|--|-----------------------------------|--|-------------------------------------|--|---------------------------|--|-----------------------------|--|
|                | Mrd DM                       | Ver-änderung gegenüber entsprechendem Vorjahrszeitraum % | Mrd DM    | Ver-änderung gegenüber entsprechendem Vorjahrszeitraum % | Mrd DM                            | Ver-änderung gegenüber entsprechendem Vorjahrszeitraum % | Mrd DM                              | Ver-änderung gegenüber entsprechendem Vorjahrszeitraum % | Mrd DM                    | Ver-änderung gegenüber entsprechendem Vorjahrszeitraum % | Mrd DM                      | Ver-änderung gegenüber entsprechendem Vorjahrszeitraum % |
|                |                              |  |           |  |                                   |  |                                     |  |                           |  |                             |  |
| 1960           | 126,9                        | .  | 19,6      | .  | 107,3                             | .  | 30,0                                | .  | 6,0                       | .  | 143,3                       | .  |
| 1961           | 142,9                        | +12,6  | 23,0      | +17,2  | 119,9                             | +11,8  | 32,5                                | + 8,4  | 6,7                       | +11,3  | 159,2                       | +11,1  |
| 1962           | 158,2                        | +10,7  | 26,2      | +13,8  | 132,0                             | +10,1  | 35,6                                | + 9,3  | 7,4                       | + 9,8  | 175,0                       | + 9,9  |
| 1963           | 169,7                        | + 7,2  | 28,7      | + 9,5  | 141,0                             | + 6,8  | 37,6                                | + 5,8  | 8,1                       | + 9,1  | 186,6                       | + 6,7  |
| 1964           | 186,7                        | +10,0  | 32,5      | +13,1  | 154,2                             | + 9,4  | 41,4                                | +10,2  | 8,6                       | + 6,7  | 204,2                       | + 9,4  |
| 1965           | 206,2                        | +10,5  | 34,6      | + 6,6  | 171,6                             | +11,3  | 46,5                                | +12,3  | 9,4                       | + 9,3  | 227,5                       | +11,4  |
| 1966           | 221,1                        | + 7,3  | 39,5      | +14,2  | 181,6                             | + 5,9  | 50,9                                | + 9,5  | 10,4                      | +10,3  | 242,9                       | + 6,8  |
| 1967           | 221,0                        | — 0,0  | 40,3      | + 1,9  | 180,8                             | — 0,5  | 56,5                                | +11,0  | 11,0                      | + 6,3  | 248,3                       | + 2,2  |
| 1968 p)        | 236,2                        | + 6,9  | 45,5      | +12,9  | 190,8                             | + 5,5  | 59,0                                | + 4,3  | 11,6                      | + 5,0  | 261,3                       | + 5,2  |
| 1969 p)        | 265,0                        | +12,2  | 54,4      | +19,6  | 210,6                             | +10,4  | 63,0                                | + 6,9  | 12,8                      | +10,6  | 286,5                       | + 9,6  |
| 1968 p) 1. Vj. | 53,9                         | + 2,8  | 9,3       | + 8,0  | 44,6                              | + 1,8  | 15,3                                | + 9,5  | 2,8                       | + 1,5  | 62,7                        | + 3,5  |
| 2. "           | 58,0                         | + 5,9  | 10,8      | +13,8  | 47,3                              | + 4,2  | 14,4                                | + 4,0  | 2,8                       | + 3,0  | 64,4                        | + 4,1  |
| 3. "           | 60,7                         | + 8,6  | 12,1      | +14,6  | 48,6                              | + 7,2  | 14,4                                | + 2,6  | 2,9                       | + 6,3  | 65,8                        | + 6,1  |
| 4. "           | 63,6                         | + 9,9  | 13,3      | +14,3  | 50,3                              | + 8,8  | 14,8                                | + 1,3  | 3,2                       | + 8,8  | 68,3                        | + 7,1  |
| 1969 p) 1. Vj. | 59,2                         | + 9,8  | 11,1      | +19,8  | 48,1                              | + 7,7  | 16,2                                | + 5,3  | 2,9                       | + 5,8  | 67,1                        | + 7,0  |
| 2. "           | 65,1                         | +12,1  | 12,4      | +14,7  | 52,7                              | +11,5  | 15,3                                | + 5,8  | 3,0                       | +10,2  | 71,0                        | +10,2  |
| 3. "           | 67,3                         | +10,9  | 14,2      | +17,3  | 53,1                              | + 9,4  | 15,5                                | + 7,5  | 3,1                       | + 7,4  | 71,7                        | + 8,9  |
| 4. "           | 73,5                         | +15,5  | 16,7      | +25,5  | 56,8                              | +12,8  | 16,1                                | + 9,1  | 3,8                       | +18,1  | 76,7                        | +12,3  |
| 1970 p) 1. Vj. | 68,9                         | +16,4  | 13,9      | +25,2  | 55,0                              | +14,3  | 16,8                                | + 3,8  | 3,4                       | +16,5  | 75,1                        | +11,9  |

\* Abweichungen in den Summen durch Runden der Zahlen. — 1 Einschl. zusätzlicher Sozialaufwendungen der Arbeitgeber, aber ohne Arbeitgeberbeiträge zu

den Sozialversicherungen. — 2 Steuern und Arbeitnehmerbeiträge zu den Sozialversicherungen einschl. freiwillig gezahlter Beiträge. — 3 Abzüglich Über-

tragungen der privaten Haushalte an den Staat. — 4 Nach Abzug direkter Steuern. — p Vorläufig.

## 9. Tarif- und Effektivverdienste

| Zeit           | Gesamtwirtschaft              |                              |                 |                              | Industrie (einschl. Bau)            |                              |                 |                              |                               |                              |                 |                              |                                     |                              |                 |                              |
|----------------|-------------------------------|------------------------------|-----------------|------------------------------|-------------------------------------|------------------------------|-----------------|------------------------------|-------------------------------|------------------------------|-----------------|------------------------------|-------------------------------------|------------------------------|-----------------|------------------------------|
|                | Tariflohn- und -gehaltsniveau |                              |                 |                              | Löhne und Gehälter je Beschäftigten |                              |                 |                              | Tariflohn- und -gehaltsniveau |                              |                 |                              | Löhne und Gehälter je Beschäftigten |                              |                 |                              |
|                | auf Stundenbasis              |                              | auf Wochenbasis |                              | auf Stundenbasis                    |                              | auf Wochenbasis |                              | auf Stundenbasis              |                              | auf Wochenbasis |                              | auf Stundenbasis                    |                              | auf Wochenbasis |                              |
|                | 1958 = 100                    | Ver-änderung gegen Vorjahr % | 1958 = 100      | Ver-änderung gegen Vorjahr % | 1958 = 100                          | Ver-änderung gegen Vorjahr % | 1958 = 100      | Ver-änderung gegen Vorjahr % | 1958 = 100                    | Ver-änderung gegen Vorjahr % | 1958 = 100      | Ver-änderung gegen Vorjahr % | 1958 = 100                          | Ver-änderung gegen Vorjahr % | 1958 = 100      | Ver-änderung gegen Vorjahr % |
| 1960           | 112,5                         | + 7,5                        | 110,1           | + 6,8                        | 115,2                               | + 9,3                        | 112,4           | + 7,7                        | 109,9                         | + 6,8                        | 116,1           | + 9,8                        |                                     |                              |                 |                              |
| 1961           | 122,3                         | + 8,7                        | 119,5           | + 8,5                        | 126,9                               | +10,2                        | 121,9           | + 8,5                        | 119,0                         | + 8,3                        | 127,9           | +10,2                        |                                     |                              |                 |                              |
| 1962           | 133,1                         | + 8,8                        | 128,6           | + 7,6                        | 138,4                               | + 9,0                        | 134,8           | +10,4                        | 129,1                         | + 8,5                        | 140,5           | + 9,9                        |                                     |                              |                 |                              |
| 1963           | 140,7                         | + 5,8                        | 135,2           | + 5,1                        | 146,8                               | + 6,1                        | 142,0           | + 5,5                        | 135,0                         | + 4,8                        | 149,6           | + 6,4                        |                                     |                              |                 |                              |
| 1964           | 149,7                         | + 6,4                        | 141,8           | + 4,8                        | 159,8                               | + 8,9                        | 151,8           | + 6,9                        | 141,9                         | + 5,1                        | 165,5           | +10,8                        |                                     |                              |                 |                              |
| 1965           | 161,3                         | + 7,8                        | 151,7           | + 7,0                        | 174,2                               | + 9,0                        | 163,0           | + 7,4                        | 151,3                         | + 6,6                        | 180,4           | + 9,0                        |                                     |                              |                 |                              |
| 1966           | 172,7                         | + 7,1                        | 161,2           | + 6,2                        | 186,7                               | + 7,2                        | 174,1           | + 6,8                        | 160,7                         | + 6,2                        | 193,0           | + 7,0                        |                                     |                              |                 |                              |
| 1967           | 179,6                         | + 4,0                        | 165,9           | + 2,9                        | 192,7                               | + 3,2                        | 181,4           | + 4,2                        | 164,9                         | + 2,6                        | 198,1           | + 2,6                        |                                     |                              |                 |                              |
| 1968 p)        | 186,9                         | + 4,0                        | 172,4           | + 3,9                        | 204,4                               | + 6,1                        | 189,8           | + 4,8                        | 172,3                         | + 4,5                        | 213,2           | + 7,6                        |                                     |                              |                 |                              |
| 1969 p)        | 199,6                         | + 6,8                        | 183,3           | + 6,3                        | 223,4                               | + 9,3                        | 202,7           | + 6,8                        | 183,8                         | + 6,7                        | 234,0           | + 9,8                        |                                     |                              |                 |                              |
| 1968 p) 1. Vj. | 182,7                         | + 2,4                        | 168,8           | + 2,2                        | 189,8                               | + 3,7                        | 184,3           | + 2,3                        | 167,3                         | + 2,1                        | 191,6           | + 4,3                        |                                     |                              |                 |                              |
| 2. "           | 186,5                         | + 4,0                        | 172,1           | + 3,9                        | 202,1                               | + 5,5                        | 190,2           | + 5,2                        | 172,8                         | + 5,1                        | 213,7           | + 7,7                        |                                     |                              |                 |                              |
| 3. "           | 188,9                         | + 4,8                        | 174,2           | + 4,7                        | 208,7                               | + 7,2                        | 192,1           | + 5,5                        | 174,4                         | + 5,4                        | 219,4           | + 8,8                        |                                     |                              |                 |                              |
| 4. "           | 189,4                         | + 4,8                        | 174,7           | + 4,8                        | 216,6                               | + 7,4                        | 192,5           | + 5,3                        | 174,8                         | + 5,3                        | 227,1           | + 8,8                        |                                     |                              |                 |                              |
| 1969 p) 1. Vj. | 193,4                         | + 5,9                        | 177,8           | + 5,5                        | 203,2                               | + 7,1                        | 195,8           | + 6,3                        | 177,8                         | + 6,2                        | 206,7           | + 7,9                        |                                     |                              |                 |                              |
| 2. "           | 198,2                         | + 6,3                        | 182,1           | + 5,8                        | 220,4                               | + 9,1                        | 199,8           | + 5,0                        | 181,4                         | + 5,0                        | 232,7           | + 8,9                        |                                     |                              |                 |                              |
| 3. "           | 200,5                         | + 6,2                        | 184,1           | + 5,7                        | 225,4                               | + 8,0                        | 203,4           | + 5,9                        | 184,6                         | + 5,9                        | 239,7           | + 9,2                        |                                     |                              |                 |                              |
| 4. "           | 206,4                         | + 9,0                        | 189,1           | + 8,2                        | 243,9                               | +12,6                        | 211,9           | +10,1                        | 191,5                         | + 9,5                        | 255,7           | +12,6                        |                                     |                              |                 |                              |
| 1970 p) 1. Vj. | 216,4                         | +11,3                        | 197,0           | +10,8                        | 231,4                               | +13,9                        | 216,8           | +10,2                        | 194,6                         | + 9,4                        | 237,1           | +14,7                        |                                     |                              |                 |                              |
| 1969 p) Jan.   | 192,8                         | + 5,8                        | 177,2           | + 5,3                        | .                                   | .                            | 195,4           | + 6,3                        | 177,5                         | + 6,3                        | 213,2           | +11,0                        |                                     |                              |                 |                              |
| Febr.          | 193,5                         | + 5,9                        | 177,8           | + 5,5                        | .                                   | .                            | 195,8           | + 6,2                        | 177,8                         | + 6,2                        | 196,4           | + 4,9                        |                                     |                              |                 |                              |
| März           | 194,0                         | + 6,0                        | 178,3           | + 5,5                        | .                                   | .                            | 198,1           | + 6,3                        | 178,1                         | + 6,3                        | 210,5           | + 7,6                        |                                     |                              |                 |                              |
| April          | 197,5                         | + 6,5                        | 181,4           | + 6,0                        | .                                   | .                            | 198,9           | + 5,5                        | 180,6                         | + 5,4                        | 225,9           | + 9,6                        |                                     |                              |                 |                              |
| Mai            | 198,4                         | + 6,2                        | 182,3           | + 5,7                        | .                                   | .                            | 200,0           | + 4,8                        | 181,6                         | + 4,8                        | 232,4           | + 7,3                        |                                     |                              |                 |                              |
| Juni           | 198,7                         | + 6,1                        | 182,5           | + 5,7                        | .                                   | .                            | 200,5           | + 4,8                        | 182,0                         | + 4,8                        | 239,6           | + 9,8                        |                                     |                              |                 |                              |
| Juli           | 199,0                         | + 5,5                        | 182,8           | + 5,1                        | .                                   | .                            | 200,9           | + 4,7                        | 182,4                         | + 4,7                        | 244,3           | + 8,5                        |                                     |                              |                 |                              |
| Aug.           | 199,3                         | + 5,5                        | 183,1           | + 5,0                        | .                                   | .                            | 201,0           | + 4,7                        | 182,5                         | + 4,6                        | 234,8           | + 6,5                        |                                     |                              |                 |                              |
| Sept.          | 203,2                         | + 7,5                        | 186,5           | + 6,9                        | .                                   | .                            | 208,3           | + 8,3                        | 189,0                         | + 8,3                        | 239,9           | +12,7                        |                                     |                              |                 |                              |
| Okt.           | 205,1                         | + 8,4                        | 187,9           | + 7,6                        | .                                   | .                            | 211,3           | + 9,8                        | 191,0                         | + 9,3                        | 250,5           | +13,3                        |                                     |                              |                 |                              |
| Nov.           | 206,3                         | + 8,9                        | 189,0           | + 8,1                        | .                                   | .                            | 211,6           | + 9,8                        | 191,2                         | + 9,4                        | 261,0           | +12,4                        |                                     |                              |                 |                              |
| Dez.           | 207,7                         | + 9,6                        | 190,3           | + 8,9                        | .                                   | .                            | 212,7           | +10,5                        | 192,2                         | + 9,9                        | 255,4           | +12,1                        |                                     |                              |                 |                              |
| 1970 p) Jan.   | 214,7                         | +11,4                        | 196,4           | +10,8                        | .                                   | .                            | 215,3           | +10,2                        | 194,1                         | + 9,4                        | 233,3           | + 9,4                        |                                     |                              |                 |                              |
| Febr.          | 215,5                         | +11,4                        | 197,1           | +10,8                        | .                                   | .                            | 215,9           | +10,3                        | 194,7                         | + 9,5                        | 229,0           | +16,6                        |                                     |                              |                 |                              |
| März           | 215,9                         | +11,3                        | 197,4           | +10,7                        | .                                   | .                            | 216,2           | +10,2                        | 194,9                         | + 9,5                        | 248,7           | +18,2                        |                                     |                              |                 |                              |
| April          | 217,9                         | +10,4                        | 199,1           | + 9,7                        | .                                   | .                            | 219,1           | +10,2                        | 197,1                         | + 9,2                        | .               | .                            |                                     |                              |                 |                              |

p) Vorläufig.

## IX. Außenwirtschaft

## 1. Wichtige Posten der Zahlungsbilanz

Mio DM

| Zeit        | Bilanz der laufenden Posten und des Kapitalverkehrs |   |                  |                          |  |                                    |                                     |                              |  |   |                              | Zuteilung von Sonderziehungsrechten und Ausgleichsbedarf der Bundesbank 6) | Saldo der Devisenbilanz 7) |
|-------------|---|---|------------------|--------------------------|--|------------------------------------|-------------------------------------|------------------------------|--|---|------------------------------|--|----------------------------|
|             | Bilanz der laufenden Posten                         |   |                  |                          |  |                                    | Kapitalbilanz (Kapitalexport: —) 1) |                              |  |   |                              |  |                            |
|             | Ins-gesamt  | Saldo des Waren- und Dienstleistungsverkehrs (sog. Leistungsbilanz) |                  |                          | Saldo der Übertragungen (eigene Leistungen: —) | Saldo des gesamten Kapitalverkehrs | Langfristiger Kapitalverkehr        | Kurzfristiger Kapitalverkehr | Saldo der statistisch erfaßten Transaktionen | Saldo der statistisch nicht aufliegenden Transaktionen 4) | Saldo aller Transaktionen 5) |  |                            |
|             |   | Ins-gesamt  | Handelsbilanz 2) | Dienstleistungsbilanz 3) |  |                                    |                                     |                              |  |   |                              |  |                            |
| 1950        | — 407   | — 2 472   | — 3 012          | + 540                    | + 2 065  | + 207                              | + 458                               | — 251                        | — 200  | — 364   | — 564                        | —  | — 564                      |
| 1951        | + 2 341   | + 812   | — 149            | + 961                    | + 1 529  | + 87                               | — 149                               | + 236                        | + 2 428                                      | — 390   | + 2 038                      | —  | + 2 038                    |
| 1952        | + 2 528   | + 2 368   | + 706            | + 1 662                  | + 160  | + 116                              | — 447                               | + 563                        | + 2 644                                      | + 256   | + 2 900                      | —  | + 2 900                    |
| 1953        | + 3 793   | + 4 244   | + 2 516          | + 1 728                  | — 451  | + 82                               | — 398                               | + 480                        | + 3 875                                      | — 229   | + 3 646                      | —  | + 3 646                    |
| 1954        | + 3 609   | + 4 083   | + 2 698          | + 1 385                  | — 474  | — 186                              | — 518                               | + 332                        | + 3 423                                      | — 452   | + 2 971                      | —  | + 2 971                    |
| 1955        | + 2 205   | + 3 039   | + 1 245          | + 1 794                  | — 834  | — 450                              | — 381                               | — 69                         | + 1 755                                      | + 96  | + 1 851                      | —  | + 1 851                    |
| 1956        | + 4 377   | + 5 600   | + 2 897          | + 2 703                  | — 1 223  | + 152                              | — 455                               | + 607                        | + 4 529                                      | + 485   | + 5 014                      | —  | + 5 014                    |
| 1957        | + 5 764   | + 7 643   | + 4 083          | + 3 560                  | — 1 879  | — 2 305                            | — 440                               | — 1 865                      | + 3 459                                      | + 1 663   | + 5 122                      | —  | + 5 122                    |
| 1958        | + 5 856   | + 7 874   | + 4 954          | + 2 920                  | — 2 018  | — 2 034                            | — 1 457                             | — 577                        | + 3 822                                      | — 363   | + 3 459                      | —  | + 3 459                    |
| 1959        | + 4 265   | + 7 565   | + 5 361          | + 2 204                  | — 3 300  | — 6 091                            | — 3 739                             | — 2 352                      | — 1 826                                      | + 151   | — 1 675                      | —  | — 1 675                    |
| 1960        | + 4 828   | + 8 298   | + 5 223          | + 3 075                  | — 3 470  | + 1 939                            | — 171                               | + 2 110                      | + 6 767                                      | + 1 409   | + 8 176                      | —  | + 8 176                    |
| 1961        | + 2 987   | + 7 443   | + 6 615          | + 828                    | — 4 456  | — 4 041                            | — 4 203                             | + 162                        | — 1 054                                      | + 450   | — 604                        | — 1 475  | — 2 079                    |
| 1962        | — 1 727   | + 3 474   | + 3 477          | — 3                      | — 5 201  | — 423                              | — 353                               | — 70                         | — 2 150                                      | + 1 117   | — 1 033                      | —  | — 1 033                    |
| 1963        | + 979   | + 6 046   | + 6 032          | + 14                     | — 5 067  | + 2 231                            | + 1 546                             | + 685                        | + 3 210                                      | — 499   | + 2 711                      | —  | + 2 711                    |
| 1964        | + 208   | + 5 530   | + 6 081          | — 551                    | — 5 322  | — 1 466                            | — 1 034                             | + 432                        | + 1 258                                      | + 1 992   | + 734                        | —  | + 734                      |
| 1965        | — 6 470   | — 50  | + 1 203          | — 1 253                  | — 6 420  | + 2 125                            | + 957                               | + 1 168                      | — 4 345                                      | + 2 825   | — 1 520                      | —  | — 1 520                    |
| 1966        | + 507   | + 6 831   | + 7 958          | — 1 127                  | — 6 324  | + 699                              | — 762                               | + 1 461                      | + 1 206                                      | + 564   | + 1 770                      | —  | + 1 770                    |
| 1967        | + 9 866   | + 16 300  | + 16 862         | — 562                    | — 6 434  | — 9 568                            | — 3 203                             | — 6 365                      | + 298  | + 15  | + 313                        | —  | + 313                      |
| 1968        | + 11 421  | + 18 736  | + 18 372         | + 364                    | — 7 315  | — 6 801                            | — 11 523                            | + 4 722                      | + 6 220                                      | + 2 935   | + 7 555                      | —  | + 7 555                    |
| 1969        | + 7 054   | + 15 214  | + 15 584         | — 370                    | — 8 160  | — 19 014                           | — 22 975                            | + 3 961                      | — 11 960                                     | + 1 671   | — 10 289                     | — 4 099  | — 14 388                   |
| 1964 1. Vj. | + 1 127   | + 2 350   | + 2 389          | — 39                     | — 1 223  | — 1 781                            | + 188                               | — 1 969                      | — 654  | + 1 031   | + 377                        | —  | + 377                      |
| 2. "        | + 447   | + 1 988   | + 1 973          | + 15                     | — 1 541  | — 491                              | — 999                               | + 508                        | — 44   | + 383   | + 339                        | —  | + 339                      |
| 3. "        | — 1 120   | + 205   | + 685            | — 480                    | — 1 325  | — 17                               | — 155                               | + 138                        | — 1 137                                      | + 709   | — 428                        | —  | — 428                      |
| 4. "        | — 246   | + 987   | + 1 034          | — 47                     | — 1 233  | + 823                              | — 68                                | + 891                        | + 577  | — 131   | + 446                        | —  | + 446                      |
| 1965 1. Vj. | — 365   | + 1 114   | + 1 098          | + 16                     | — 1 479  | — 1 539                            | + 367                               | — 1 906                      | — 1 904                                      | + 1 265   | — 639                        | —  | — 639                      |
| 2. "        | — 2 719   | — 803   | — 46             | — 757                    | — 1 916  | + 90                               | + 311                               | — 221                        | — 2 629                                      | + 1 502   | — 1 127                      | —  | — 1 127                    |
| 3. "        | — 2 759   | — 1 246   | — 453            | — 793                    | — 1 513  | + 2 202                            | + 176                               | + 2 026                      | — 557  | + 558   | + 1                          | —  | + 1                        |
| 4. "        | — 627   | + 885   | + 604            | + 281                    | — 1 512  | + 1 372                            | + 103                               | + 1 269                      | + 745  | — 500   | + 245                        | —  | + 245                      |
| 1966 1. Vj. | — 1 206   | + 481   | + 846            | — 365                    | — 1 687  | — 760                              | + 181                               | — 941                        | — 1 966                                      | + 883   | — 1 083                      | —  | — 1 083                    |
| 2. "        | — 635   | + 957   | + 1 376          | — 419                    | — 1 592  | + 714                              | — 75                                | + 789                        | + 79   | + 580   | + 659                        | —  | + 659                      |
| 3. "        | + 131   | + 1 589   | + 2 258          | — 689                    | — 1 458  | + 621                              | + 218                               | + 403                        | + 752  | — 7   | + 745                        | —  | + 745                      |
| 4. "        | + 2 217   | + 3 804   | + 3 478          | + 326                    | — 1 587  | + 124                              | — 1 086                             | + 1 210                      | + 2 341                                      | — 892   | + 1 449                      | —  | + 1 449                    |
| 1967 1. Vj. | + 2 627   | + 4 223   | + 4 331          | — 108                    | — 1 596  | — 3 454                            | — 348                               | — 3 106                      | — 827  | + 982   | + 155                        | —  | + 155                      |
| 2. "        | + 2 505   | + 4 189   | + 4 439          | — 250                    | — 1 684  | — 2 820                            | — 879                               | — 1 941                      | — 315  | — 568   | — 883                        | —  | — 883                      |
| 3. "        | + 1 521   | + 3 015   | + 3 795          | — 780                    | — 1 494  | — 1 132                            | — 782                               | — 350                        | + 389  | + 373   | + 762                        | —  | + 762                      |
| 4. "        | + 3 213   | + 4 873   | + 4 297          | + 576                    | — 1 660  | — 2 162                            | — 1 194                             | — 968                        | + 1 051                                      | — 772   | + 279                        | —  | + 279                      |
| 1968 1. Vj. | + 3 113   | + 4 780   | + 4 343          | + 437                    | — 1 667  | — 2 752                            | — 1 745                             | — 1 007                      | + 361  | + 1 511   | + 1 872                      | —  | + 1 872                    |
| 2. "        | + 1 895   | + 3 600   | + 3 429          | + 171                    | — 1 705  | — 1 500                            | — 2 767                             | + 1 267                      | + 395  | + 873   | + 1 268                      | —  | + 1 268                    |
| 3. "        | + 1 785   | + 3 385   | + 4 153          | — 768                    | — 1 600  | — 1 792                            | — 4 081                             | + 2 289                      | — 7  | + 1 299   | + 1 292                      | —  | + 1 292                    |
| 4. "        | + 4 628   | + 6 971   | + 6 447          | + 524                    | — 2 343  | — 757                              | — 2 930                             | + 2 173                      | + 3 871                                      | — 748   | + 3 123                      | —  | + 3 123                    |
| 1969 1. Vj. | + 1 256   | + 2 855   | + 2 770          | + 85                     | — 1 599  | — 10 231                           | — 5 756                             | — 4 475                      | — 8 975                                      | + 1 702   | — 7 273                      | —  | — 7 273                    |
| 2. "        | + 2 241   | + 4 038   | + 3 918          | + 120                    | — 1 797  | — 1 347                            | + 4 168                             | + 2 821                      | + 894  | + 6 985   | + 7 879                      | —  | + 7 879                    |
| 3. "        | + 1 776   | + 3 856   | + 3 986          | — 130                    | — 2 080  | + 3 650                            | — 3 467                             | + 7 117                      | + 5 426                                      | + 2 098   | + 7 524                      | —  | + 7 524                    |
| 4. "        | + 1 781   | + 4 465   | + 4 910          | — 445                    | — 2 684  | — 11 086                           | — 9 584                             | — 1 502                      | — 9 305                                      | — 9 114   | — 18 419                     | — 4 099  | — 22 518                   |
| 1970 1. Vj. | — 84  | + 2 031   | + 2 941          | — 910                    | — 2 115  | — 1 908                            | — 3 939                             | + 2 031                      | — 1 992                                      | + 2 323   | + 331                        | + 738  | + 1 069                    |
| 1969 Jan.   | — 730   | — 27  | + 114            | — 141                    | — 703  | — 6 483                            | — 1 508                             | — 4 955                      | — 7 193                                      | + 2 043   | — 5 150                      | —  | — 5 150                    |
| Febr.       | + 745   | + 1 225   | + 1 060          | + 165                    | — 480  | — 1 607                            | — 2 227                             | + 620                        | — 862  | + 288   | — 574                        | —  | — 574                      |
| März        | + 1 241   | + 1 657   | + 1 596          | + 61                     | — 416  | — 2 161                            | — 2 021                             | — 140                        | — 920  | — 629   | — 1 549                      | —  | — 1 549                    |
| April       | + 779   | + 1 321   | + 1 313          | + 8                      | — 542  | + 1 444                            | — 2 191                             | + 3 635                      | + 2 223                                      | + 388   | — 2 611                      | —  | + 2 611                    |
| Mai         | + 1 285   | + 1 849   | + 1 433          | + 416                    | — 564  | + 2 678                            | — 661                               | + 3 339                      | + 3 963                                      | + 7 037   | + 11 000                     | —  | + 11 000                   |
| Junl        | + 177   | + 868   | + 1 172          | — 304                    | — 691  | — 5 469                            | — 1 316                             | — 4 153                      | — 5 292                                      | — 440   | — 5 732                      | —  | — 5 732                    |
| Jull        | + 386   | + 1 155   | + 1 655          | — 500                    | — 769  | — 256                              | — 1 388                             | + 1 132                      | + 130  | — 86  | + 44                         | —  | + 44                       |
| Aug.        | + 227   | + 919   | + 1 007          | — 88                     | — 692  | + 982                              | — 1 463                             | + 2 445                      | + 1 209                                      | + 987   | + 2 196                      | —  | + 2 196                    |
| Sept        | + 1 163   | + 1 782   | + 1 324          | + 458                    | — 619  | + 2 924                            | — 616                               | + 3 540                      | + 4 087                                      | + 1 197   | + 5 284                      | —  | + 5 284                    |
| Okt.        | + 955   | + 1 462   | + 1 452          | + 10                     | — 507  | — 4 854                            | — 2 431                             | — 2 423                      | — 3 899                                      | — 1 303   | — 5 202                      | — 4 099  | — 9 301                    |
| Nov.        | + 693   | + 1 265   | + 1 445          | — 180                    | — 572  | — 6 157                            | — 2 676                             | — 3 481                      | — 5 464                                      | — 1 605   | — 7 069                      | —  | — 7 069                    |
| Dez.        | + 133   | + 1 738   | + 2 013          | — 275                    | — 1 605  | — 75                               | — 4 477                             | + 4 402                      | + 58   | — 6 206   | — 6 148                      | —  | — 6 148                    |
| 1970 Jan.   | — 879   | — 79  | + 134            | — 213                    | — 800  | — 2 776                            | — 2 141                             | — 635                        | — 3 655                                      | + 2 699   | — 956                        | + 738  | — 218                      |
| Febr.       | + 39  | + 740   | + 1 308          | — 568                    | — 701  | + 669                              | — 668                               | + 1 337                      | + 708  | + 63  | + 771                        | —  | + 771                      |
| März        | + 756   | + 1 370   | + 1 499          | — 129                    | — 614  | + 199                              | — 1 130                             | + 1 329                      | + 955  | — 439   | + 516                        | —  | + 516                      |
| April p)    | + 244   | + 822   | + 1 112          | — 290                    | — 578  | — 1 143                            | — 742                               | — 401                        | — 899  | + 1 447   | + 548                        | —  | + 548                      |

1 Einschl. Sondertransaktionen; die Transaktionen mit dem IWF sind der Devisenbilanz zugeordnet. — 2 Spezialhandel nach der amtlichen Außenhandelsstatistik: Einfuhr cif, Ausfuhr fob; 1957 und 1958 einschl. nachträglich gemeldeter und in der amtlichen Außenhandelsstatistik für diese Jahre nicht erfaßter Einfuhren der Bundesregierung. — 3 Ohne die bereits im cif-Wert der Einfuhr enthaltenen Ausgaben für Fracht- und Versicherungskosten, jedoch einschl. des Saldos des Transithandels sowie einschl. sonstiger, den Warenverkehr

betreffender Ergänzungen. — 4 Saldo der nicht erfaßten Posten und statistischen Ermittlungsfehler im Leistungs- und Kapitalverkehr (= Restposten); kurzfristige Schwankungen hauptsächlich bedingt durch saisonale Faktoren und Veränderungen in den terms of payment. — 5 Nettoergebnis aller Transaktionen in laufender Rechnung und im Kapitalverkehr einschl. Restposten. — 6 Gegenposten zu Veränderungen der zentralen Währungsreserven (Devisenbilanz), die nicht auf den Leistungs- und Kapitalverkehr mit

dem Ausland zurückgehen: Minderung des DM-Wertes der Gold- und Devisenpositionen der Deutschen Bundesbank durch die DM-Aufwertungen vom 6. März 1961 (5 %) und vom 27. Oktober 1969 (9,3 %) sowie Zuteilung von Sonderziehungsrechten (Jan. 1970). — 7 Veränderung der Währungsreserven der Deutschen Bundesbank einschl. der deutschen Reserveposition im IWF und der Sonderziehungsrechte (Zunahme: +); vgl. auch Anm. \* in Tab. IX, 6. — p Vorläufig.

## 2. Außenhandel (Spezialhandel) nach Ländergruppen und Ländern \*)

| Ländergruppe/Land   |         | Mio DM   |          | 1969    |         |         |         | 1970    |         |            | 1969    |  |
|---|---------|----------|----------|---------|---------|---------|---------|---------|---------|------------|---------|--|
|   |         | 1968     | 1969     | 1. Vj.  | 2. Vj.  | 3. Vj.  | 4. Vj.  | 1. Vj.  | April   | Jan./April | 1969    |  |
| Alle Länder   | Ausfuhr | 99 551   | 113 557  | 25 608  | 28 501  | 28 548  | 30 900  | 28 708  | 10 757  | 39 465     | 35 233  |  |
|   | Einfuhr | 81 179   | 97 973   | 22 838  | 24 583  | 24 562  | 25 990  | 25 767  | 9 645   | 35 412     | 31 150  |  |
|   | Saldo   | + 18 372 | + 15 584 | + 2 770 | + 3 918 | + 3 986 | + 4 910 | + 2 941 | + 1 112 | + 4 053    | + 4 083 |  |
| I. Industrieländer  | Ausfuhr | 77 098   | 88 674   | 19 832  | 22 443  | 22 169  | 24 230  | 22 473  | 8 514   | 30 987     | 27 341  |  |
|   | Einfuhr | 59 745   | 73 894   | 16 925  | 18 808  | 18 547  | 19 614  | 19 575  | 7 478   | 27 053     | 23 302  |  |
|   | Saldo   | + 17 353 | + 14 780 | + 2 907 | + 3 635 | + 3 622 | + 4 616 | + 2 898 | + 1 036 | + 3 934    | + 4 039 |  |
| A. EWG-Mitgliedsländer  | Ausfuhr | 37 368   | 45 177   | 10 508  | 11 397  | 11 212  | 12 060  | 11 662  | 4 555   | 16 217     | 14 304  |  |
|   | Einfuhr | 33 453   | 42 431   | 9 894   | 10 867  | 10 517  | 11 153  | 11 435  | 4 290   | 15 725     | 13 546  |  |
|   | Saldo   | + 3 915  | + 2 746  | + 614   | + 530   | + 695   | + 907   | + 227   | + 265   | + 492      | + 758   |  |
| Belgien-Luxemburg   | Ausfuhr | 7 444    | 9 277    | 2 105   | 2 355   | 2 241   | 2 576   | 2 327   | 952     | 3 279      | 2 920   |  |
|   | Einfuhr | 6 799    | 8 987    | 2 029   | 2 175   | 2 212   | 2 571   | 2 475   | 936     | 3 411      | 2 742   |  |
|   | Saldo   | + 645    | + 290    | + 76    | + 180   | + 29    | + 5     | - 148   | + 16    | - 132      | + 178   |  |
| Frankreich  | Ausfuhr | 12 242   | 15 118   | 3 631   | 3 963   | 3 673   | 3 851   | 3 658   | 1 385   | 5 043      | 4 918   |  |
|   | Einfuhr | 9 778    | 12 697   | 3 097   | 3 374   | 2 919   | 3 307   | 3 403   | 1 218   | 4 621      | 4 246   |  |
|   | Saldo   | + 2 464  | + 2 421  | + 534   | + 589   | + 754   | + 544   | + 255   | + 167   | + 422      | + 672   |  |
| Italien   | Ausfuhr | 7 568    | 9 260    | 2 048   | 2 275   | 2 443   | 2 494   | 2 612   | 977     | 3 589      | 2 781   |  |
|   | Einfuhr | 8 066    | 9 491    | 2 229   | 2 426   | 2 593   | 2 243   | 2 442   | 907     | 3 349      | 3 039   |  |
|   | Saldo   | - 498    | - 231    | - 181   | - 151   | - 150   | + 251   | + 170   | + 70    | + 240      | - 258   |  |
| Niederlande   | Ausfuhr | 10 114   | 11 522   | 2 724   | 2 804   | 2 855   | 3 139   | 3 065   | 1 241   | 4 306      | 3 685   |  |
|   | Einfuhr | 8 810    | 11 256   | 2 539   | 2 892   | 2 793   | 3 032   | 3 115   | 1 229   | 4 344      | 3 519   |  |
|   | Saldo   | + 1 304  | + 266    | + 185   | - 88    | + 62    | + 107   | - 50    | + 12    | - 38       | + 166   |  |
| B. EFTA-Mitgliedsländer   | Ausfuhr | 22 662   | 25 674   | 5 765   | 6 296   | 6 388   | 7 225   | 6 508   | 2 451   | 8 959      | 7 844   |  |
|   | Einfuhr | 12 694   | 15 266   | 3 593   | 3 730   | 3 726   | 4 217   | 3 871   | 1 515   | 5 386      | 4 856   |  |
|   | Saldo   | + 9 968  | + 10 408 | + 2 172 | + 2 566 | + 2 662 | + 3 008 | + 2 637 | + 936   | + 3 573    | + 2 988 |  |
| darunter:<br>Dänemark   | Ausfuhr | 2 419    | 2 747    | 648     | 675     | 680     | 744     | 700     | 262     | 962        | 866     |  |
|   | Einfuhr | 1 244    | 1 464    | 365     | 374     | 349     | 376     | 378     | 140     | 518        | 498     |  |
|   | Saldo   | + 1 175  | + 1 283  | + 283   | + 301   | + 331   | + 368   | + 322   | + 122   | + 444      | + 368   |  |
| Großbritannien  | Ausfuhr | 4 028    | 4 591    | 1 062   | 1 205   | 1 132   | 1 192   | 1 063   | 375     | 1 438      | 1 445   |  |
|   | Einfuhr | 3 407    | 3 913    | 923     | 956     | 968     | 1 066   | 1 017   | 412     | 1 429      | 1 249   |  |
|   | Saldo   | + 621    | + 678    | + 139   | + 249   | + 164   | + 126   | + 46    | - 37    | + 9        | + 196   |  |
| Norwegen  | Ausfuhr | 1 426    | 1 635    | 331     | 381     | 392     | 531     | 419     | 133     | 552        | 448     |  |
|   | Einfuhr | 1 084    | 1 359    | 318     | 370     | 315     | 356     | 417     | 179     | 596        | 443     |  |
|   | Saldo   | + 342    | + 276    | + 13    | + 11    | + 77    | + 175   | + 2     | - 46    | - 44       | + 5     |  |
| Österreich  | Ausfuhr | 4 419    | 4 857    | 1 048   | 1 184   | 1 260   | 1 365   | 1 216   | 480     | 1 696      | 1 444   |  |
|   | Einfuhr | 1 765    | 2 190    | 484     | 509     | 572     | 625     | 555     | 206     | 761        | 656     |  |
|   | Saldo   | + 2 654  | + 2 667  | + 564   | + 675   | + 688   | + 740   | + 661   | + 274   | + 935      | + 788   |  |
| Portugal  | Ausfuhr | 737      | 831      | 199     | 209     | 197     | 226     | 216     | 97      | 313        | 276     |  |
|   | Einfuhr | 198      | 257      | 63      | 61      | 60      | 73      | 60      | 30      | 90         | 85      |  |
|   | Saldo   | + 539    | + 574    | + 136   | + 148   | + 137   | + 153   | + 156   | + 67    | + 223      | + 191   |  |
| Schweden  | Ausfuhr | 3 850    | 4 369    | 1 008   | 1 089   | 1 025   | 1 247   | 1 117   | 417     | 1 534      | 1 377   |  |
|   | Einfuhr | 2 489    | 2 897    | 693     | 718     | 724     | 762     | 653     | 255     | 908        | 921     |  |
|   | Saldo   | + 1 361  | + 1 472  | + 315   | + 371   | + 301   | + 485   | + 464   | + 162   | + 626      | + 456   |  |
| Schweiz   | Ausfuhr | 5 708    | 6 572    | 1 451   | 1 537   | 1 680   | 1 904   | 1 765   | 674     | 2 439      | 1 963   |  |
|   | Einfuhr | 2 479    | 3 142    | 738     | 732     | 727     | 945     | 776     | 289     | 1 065      | 993     |  |
|   | Saldo   | + 3 229  | + 3 430  | + 713   | + 805   | + 953   | + 959   | + 989   | + 385   | + 1 374    | + 970   |  |
| C. Übrige Industrieländer   | Ausfuhr | 17 068   | 17 823   | 3 559   | 4 750   | 4 569   | 4 945   | 4 303   | 1 508   | 5 811      | 5 193   |  |
|   | Einfuhr | 13 598   | 16 197   | 3 436   | 4 211   | 4 304   | 4 244   | 4 269   | 1 673   | 5 942      | 4 900   |  |
|   | Saldo   | + 3 470  | + 1 626  | + 121   | + 539   | + 265   | + 701   | + 34    | - 165   | - 131      | + 293   |  |
| darunter:<br>Vereinigte Staaten<br>von Amerika 1)                       | Ausfuhr | 10 836   | 10 634   | 2 046   | 2 916   | 2 734   | 2 938   | 2 508   | 855     | 3 363      | 3 029   |  |
|   | Einfuhr | 8 850    | 10 253   | 2 088   | 2 770   | 2 708   | 2 708   | 2 725   | 1 076   | 3 801      | 3 047   |  |
|   | Saldo   | + 1 986  | + 381    | - 42    | + 146   | + 47    | + 230   | - 217   | - 221   | - 438      | - 18    |  |
| Kanada  | Ausfuhr | 1 106    | 1 259    | 246     | 345     | 312     | 356     | 234     | 90      | 324        | 378     |  |
|   | Einfuhr | 1 124    | 1 240    | 280     | 303     | 366     | 291     | 363     | 115     | 478        | 383     |  |
|   | Saldo   | - 18     | + 19     | - 34    | + 42    | - 54    | + 65    | - 129   | - 25    | - 154      | - 5     |  |
| Japan   | Ausfuhr | 1 397    | 1 546    | 338     | 365     | 406     | 437     | 443     | 163     | 606        | 468     |  |
|   | Einfuhr | 1 162    | 1 604    | 329     | 387     | 428     | 460     | 455     | 209     | 664        | 462     |  |
|   | Saldo   | + 235    | - 58     | + 9     | - 22    | - 22    | - 23    | - 12    | - 46    | - 58       | + 6     |  |
| Finnland  | Ausfuhr | 951      | 1 238    | 253     | 305     | 286     | 392     | 359     | 127     | 486        | 357     |  |
|   | Einfuhr | 708      | 954      | 250     | 205     | 265     | 234     | 214     | 81      | 295        | 319     |  |
|   | Saldo   | + 243    | + 282    | + 3     | + 100   | + 21    | + 158   | + 145   | + 46    | + 191      | + 38    |  |
| II. Entwicklungsländer 2)   | Ausfuhr | 17 669   | 19 545   | 4 513   | 4 779   | 5 042   | 5 211   | 4 853   | 1 768   | 6 621      | 6 167   |  |
|   | Einfuhr | 17 933   | 20 008   | 5 040   | 4 869   | 4 951   | 5 148   | 5 133   | 1 834   | 6 967      | 6 667   |  |
|   | Saldo   | - 264    | - 463    | - 527   | - 90    | + 91    | + 63    | - 280   | - 66    | - 346      | - 500   |  |
| darunter:<br>Jugoslawien  | Ausfuhr | 1 360    | 1 666    | 343     | 429     | 441     | 453     | 444     | 196     | 640        | 482     |  |
|   | Einfuhr | 622      | 905      | 203     | 208     | 243     | 251     | 253     | 96      | 349        | 277     |  |
|   | Saldo   | + 738    | + 761    | + 140   | + 221   | + 198   | + 202   | + 191   | + 100   | + 291      | + 205   |  |
| III. Staatshandelsländer  | Ausfuhr | 4 512    | 5 081    | 1 205   | 1 213   | 1 269   | 1 394   | 1 324   | 459     | 1 783      | 1 645   |  |
|   | Einfuhr | 3 410    | 3 973    | 851     | 883     | 1 036   | 1 203   | 1 036   | 330     | 1 366      | 1 153   |  |
|   | Saldo   | + 1 102  | + 1 108  | + 354   | + 330   | + 233   | + 191   | + 288   | + 129   | + 417      | + 492   |  |
| IV. Schiffs- und Luftfahr-<br>zeugbedarf und Nicht<br>ermittelte Länder | Ausfuhr | 272      | 257      | 58      | 68      | 68      | 65      | 58      | 16      | 74         | 80      |  |
|   | Einfuhr | 91       | 98       | 22      | 23      | 28      | 25      | 23      | 3       | 26         | 28      |  |
|   | Saldo   | + 181    | + 159    | + 36    | + 43    | + 40    | + 40    | + 35    | + 13    | + 48       | + 52    |  |

\* Zusammenstellung aufgrund der amtlichen Außenhandelsstatistik. Ausfuhr nach Verbrauchsländern, Einfuhr aus Herstellungsländern. — 1 Einschl.

Panamakanal-Zone. — 2 Zuordnung der Länder zu den Entwicklungsländern nach dem Länderver-

zeichnis des Development Assistance Committee (DAC) bei der OECD.

**3. Hauptsalden des Dienstleistungsverkehrs mit dem Ausland**

(einschl. Ergänzungen zum Warenverkehr)

Mio DM

| Zeit        | Insgesamt 1) | Reiseverkehr | Transport | Kapitalerträge | Provisionen, Werbe- und Messekosten | Lizenzen und Patente | Einnahmen von ausländischen militärischen Dienststellen 2) | Restliche 3) Dienstleistungen | Ergänzungen zum Warenverkehr 4) |
|-------------|--------------|--------------|-----------|----------------|-------------------------------------|----------------------|--|-------------------------------|---------------------------------|
| 1965        | -1 253       | -2 550       | +3 232    | -1 811         | -1 595                              | - 463                | +4 124   | -1 981                        | - 209                           |
| 1966        | -1 127       | -3 066       | +3 569    | -1 482         | -1 808                              | - 492                | +4 898   | -2 298                        | - 448                           |
| 1967        | - 562        | -2 727       | +3 609    | -1 783         | -1 951                              | - 508                | +5 241   | -2 246                        | - 197                           |
| 1968        | + 364        | -2 697       | +3 908    | - 837          | -2 020                              | - 583                | +5 347   | -2 324                        | - 430                           |
| 1969        | - 370        | -3 658       | +3 968    | - 538          | -2 293                              | - 709                | +5 963   | -2 690                        | - 413                           |
| 1969 1. Vj. | + 85         | - 548        | + 881     | - 193          | - 574                               | - 212                | +1 252   | - 627                         | + 106                           |
| 2. "        | + 120        | - 638        | +1 022    | - 127          | - 532                               | - 143                | +1 457   | - 624                         | + 295                           |
| 3. "        | - 130        | -1 560       | +1 050    | + 41           | - 552                               | - 178                | +1 855   | - 722                         | - 64                            |
| 4. "        | - 445        | - 912        | +1 015    | - 259          | - 635                               | - 176                | +1 399   | - 717                         | - 160                           |
| 1970 1. Vj. | - 910        | - 922        | +1 071    | - 502          | - 676                               | - 215                | +1 231   | - 717                         | - 180                           |
| 1969 Jan.   | - 141        | - 196        | + 300     | - 78           | - 236                               | - 74                 | + 394  | - 197                         | - 54                            |
| Febr.       | + 165        | - 140        | + 299     | - 74           | - 170                               | - 74                 | + 396  | - 173                         | + 101                           |
| März        | + 61         | - 212        | + 282     | - 41           | - 168                               | - 64                 | + 462  | - 257                         | + 59                            |
| April       | + 8          | - 155        | + 305     | - 55           | - 170                               | - 48                 | + 495  | - 248                         | - 116                           |
| Mai         | + 416        | - 107        | + 386     | + 111          | - 185                               | - 42                 | + 522  | - 245                         | - 24                            |
| Juni        | - 304        | - 376        | + 331     | - 183          | - 177                               | - 53                 | + 440  | - 131                         | - 155                           |
| Juli        | - 500        | - 571        | + 340     | - 214          | - 236                               | - 50                 | + 517  | - 233                         | - 53                            |
| Aug.        | - 88         | - 633        | + 379     | + 184          | - 154                               | - 82                 | + 573  | - 282                         | - 73                            |
| Sept.       | + 458        | - 356        | + 331     | + 71           | - 162                               | - 46                 | + 765  | - 207                         | + 62                            |
| Okt.        | + 10         | - 298        | + 371     | + 9            | - 205                               | - 57                 | + 486  | - 215                         | - 81                            |
| Nov.        | - 180        | - 323        | + 344     | - 55           | - 218                               | - 66                 | + 409  | - 238                         | - 33                            |
| Dez.        | - 275        | - 291        | + 300     | - 213          | - 212                               | - 53                 | + 504  | - 264                         | - 46                            |
| 1970 Jan.   | - 213        | - 266        | + 386     | - 70           | - 243                               | - 86                 | + 349  | - 217                         | - 66                            |
| Febr.       | - 568        | - 262        | + 351     | - 70           | - 232                               | - 91                 | + 422  | - 257                         | - 128                           |
| März        | - 129        | - 394        | + 334     | - 61           | - 201                               | - 38                 | + 460  | - 243                         | + 14                            |

1 Ohne die — bereits im cif-Wert der Einfuhr enthaltenen — Ausgaben für Fracht- bzw. Versicherungskosten; jedoch einschl. Einnahmen der deutschen Seeschifffahrt und der deutschen Versicherungsunter-

nehmen aus Dienstleistungen beim Warenverkehr. — 2 Einnahmen aus Warenlieferungen und Dienstleistungen. — 3 Ohne Arbeitsentgelte der Gastarbeiter, die wirtschaftlich als Inländer angesehen werden; Lohn-

überweisungen der Gastarbeiter in ihre Heimatländer sind bei den Übertragungen (unentgeltliche Leistungen) berücksichtigt. — 4 Saldo des Transit-handels und anderer Ergänzungen.

**4. Übertragungen (unentgeltliche Leistungen)**

Mio DM

| Zeit        | Insgesamt | Privat 1) |  |                            |                    | Öffentlich 1) |                             |                               |                          |                         |                    |
|-------------|-----------|-----------|--|----------------------------|--------------------|---------------|-----------------------------|-------------------------------|--------------------------|-------------------------|--------------------|
|             |           | Zusammen  | Überweisungen ausländischer Arbeitskräfte 2) | Unterstützungszahlungen 3) | Sonstige Zahlungen | Zusammen      | Wiedergutmachungsleistungen | Internationale Organisationen |                          | Renten und Pensionen 4) | Sonstige Zahlungen |
|             |           |           |  |                            |                    |               |                             | Zusammen                      | darunter: EWG-Agrarfonds |                         |                    |
| 1965        | -6 420    | -2 955    | -2 193                                       | - 677                      | - 85               | -3 465        | -2 235                      | - 465                         | - 10                     | - 423                   | - 342              |
| 1966        | -6 324    | -3 453    | -2 529                                       | - 780                      | - 144              | -2 871        | -1 663                      | - 583                         | - 41                     | - 493                   | - 132              |
| 1967        | -6 434    | -3 119    | -2 162                                       | - 765                      | - 192              | -3 315        | -1 674                      | - 916                         | - 197                    | - 526                   | - 199              |
| 1968        | -7 315    | -3 174    | -2 153                                       | - 778                      | - 243              | -4 141        | -1 770                      | -1 559                        | - 856                    | - 623                   | - 189              |
| 1969        | -8 160    | -3 798    | -2 742                                       | - 847                      | - 209              | -4 362        | -1 487                      | -1 938                        | -1 146                   | - 719                   | - 218              |
| 1969 1. Vj. | -1 599    | - 843     | - 562  | - 213                      | - 68               | - 756         | - 410                       | - 140                         | + 113                    | - 155                   | - 51               |
| 2. "        | -1 797    | - 853     | - 616  | - 202                      | - 35               | - 944         | - 398                       | - 287                         | + 1                      | - 188                   | - 71               |
| 3. "        | -2 080    | -1 080    | - 809  | - 217                      | - 54               | -1 000        | - 358                       | - 413                         | - 272                    | - 190                   | - 39               |
| 4. "        | -2 684    | -1 022    | - 785  | - 215                      | - 52               | -1 662        | - 321                       | -1 098                        | - 988                    | - 186                   | - 57               |
| 1970 1. Vj. | -2 115    | -1 205    | - 943  | - 234                      | - 28               | - 910         | - 449                       | - 165                         | + 54                     | - 197                   | - 99               |
| 1969 Jan.   | - 703     | - 306     | - 201  | - 64                       | - 41               | - 397         | - 140                       | - 178                         | -                        | - 79                    | - 0                |
| Febr.       | - 480     | - 252     | - 176  | - 80                       | + 4                | - 228         | - 136                       | - 35                          | + 5                      | - 31                    | - 26               |
| März        | - 416     | - 285     | - 185  | - 69                       | - 31               | - 131         | - 134                       | + 73                          | + 108                    | - 45                    | - 25               |
| April       | - 542     | - 319     | - 196  | - 75                       | - 48               | - 223         | - 116                       | - 59                          | -                        | - 32                    | - 16               |
| Mai         | - 564     | - 286     | - 196  | - 61                       | - 29               | - 278         | - 172                       | - 34                          | -                        | - 51                    | - 21               |
| Juni        | - 691     | - 248     | - 224  | - 66                       | + 42               | - 443         | - 110                       | - 194                         | + 1                      | - 105                   | - 34               |
| Juli        | - 769     | - 347     | - 249  | - 80                       | - 18               | - 422         | - 127                       | - 245                         | - 225                    | - 40                    | - 10               |
| Aug.        | - 692     | - 369     | - 291  | - 71                       | - 7                | - 323         | - 134                       | - 76                          | + 1                      | - 102                   | - 11               |
| Sept.       | - 619     | - 364     | - 269  | - 66                       | - 29               | - 255         | - 97                        | - 92                          | - 48                     | - 48                    | - 18               |
| Okt.        | - 507     | - 328     | - 250  | - 65                       | - 13               | - 179         | - 123                       | - 8                           | + 3                      | - 37                    | - 11               |
| Nov.        | - 572     | - 328     | - 234  | - 74                       | - 20               | - 244         | - 106                       | - 7                           | -                        | - 110                   | - 21               |
| Dez.        | -1 605    | - 366     | - 271  | - 76                       | - 19               | -1 239        | - 92                        | -1 083                        | - 991                    | - 39                    | - 25               |
| 1970 Jan.   | - 800     | - 413     | - 318  | - 88                       | - 7                | - 387         | - 195                       | - 107                         | + 2                      | - 59                    | - 26               |
| Febr.       | - 701     | - 377     | - 314  | - 79                       | + 16               | - 324         | - 123                       | - 77                          | + 1                      | - 97                    | - 27               |
| März        | - 614     | - 415     | - 311  | - 67                       | - 37               | - 199         | - 131                       | + 19                          | + 51                     | - 41                    | - 46               |
| April p)    | - 578     | - 381     | - 305  | - 74                       | - 2                | - 197         | - 85                        | - 65                          | + 0                      | - 35                    | - 12               |

1 Für die Aufgliederung in „Privat“ und „Öffentlich“ ist maßgebend, welchem der beiden Sektoren die beteiligte inländische Stelle angehört. — 2 Die An-

gaben beruhen auf Schätzungen. — 3 Einschl. Zahlungen infolge von Ein- und Auswanderung, Erb-

schaften und dgl. — 4 Einschl. Leistungen aus der Sozialversicherung. — p Vorläufig.



## 5. Kapitalverkehr mit dem Ausland\*)

| Position  | Mio DM    |           |           |         |         |         |         |         |         |         |          |  |
|---|-----------|-----------|-----------|---------|---------|---------|---------|---------|---------|---------|----------|--|
|   | 1967      | 1968      | 1969      | 1969    |         |         |         | 1970    |         |         |          |  |
|   |           |           |           | 1. Vj.  | 2. Vj.  | 3. Vj.  | 4. Vj.  | 1. Vj.  | Febr.   | März    | April p) |  |
| <b>A. Langfristiger Kapitalverkehr</b>  |           |           |           |         |         |         |         |         |         |         |          |  |
| <b>I. Privater Kapitalverkehr</b>   |           |           |           |         |         |         |         |         |         |         |          |  |
| 1. Gesamte deutsche Nettokapitalanlagen im Ausland (Zun.: -)                                    | - 3 363   | -11 838   | -21 769   | - 5 825 | - 4 390 | - 4 190 | - 7 364 | - 3 539 | - 846   | - 1 126 | - 661    |  |
| Direktinvestitionen   | - 1 042   | - 1 594   | - 2 143   | - 425   | - 450   | - 562   | - 706   | - 746   | - 395   | - 202   | - 164    |  |
| Aktien  | - 495     | - 1 307   | - 1 644   | - 313   | - 337   | - 414   | - 580   | - 526   | - 341   | - 116   | - 116    |  |
| Sonstige Kapitalanteile   | - 421     | - 232     | - 462     | - 85    | - 108   | - 135   | - 134   | - 106   | - 45    | - 21    | - 47     |  |
| Kredite und Darlehen  | - 126     | - 55      | - 37      | - 27    | - 5     | - 13    | - 8     | - 84    | - 9     | - 65    | - 1      |  |
| Portfolioinvestitionen  | - 1 395   | - 5 627   | - 9 311   | - 3 311 | - 1 623 | - 1 909 | - 2 468 | - 819   | - 270   | - 356   | - 392    |  |
| Aktien  | - 627     | - 576     | - 1 861   | - 539   | - 354   | - 491   | - 477   | - 254   | - 62    | - 154   | - 161    |  |
| Investmentzertifikate   | - 297     | - 948     | - 2 136   | - 706   | - 549   | - 565   | - 316   | - 214   | - 74    | - 65    | - 44     |  |
| Festverzinsliche Wertpapiere  | - 471     | - 4 103   | - 5 314   | - 2 066 | - 720   | - 853   | - 1 675 | - 351   | - 134   | - 137   | - 187    |  |
| Kredite und Darlehen  | - 755     | - 4 393   | - 9 952   | - 1 996 | - 2 257 | - 1 612 | - 4 087 | - 1 688 | - 135   | - 556   | - 82     |  |
| Sonstige Kapitalbewegungen  | - 171     | - 224     | - 363     | - 93    | - 60    | - 107   | - 103   | - 86    | - 46    | - 12    | - 23     |  |
| 2. Gesamte ausländische Nettokapitalanlagen in der Bundesrepublik (Zun.: +)                     | + 1 673   | + 1 681   | + 633     | + 224   | + 314   | + 1 430 | - 1 335 | - 153   | + 131   | + 156   | + 188    |  |
| Direktinvestitionen   | + 2 811   | + 1 483   | + 1 232   | + 169   | + 83    | + 933   | + 47    | - 191   | + 101   | + 179   | + 140    |  |
| Aktien  | + 534     | + 889     | + 461     | + 70    | + 248   | + 583   | + 56    | - 471   | + 13    | + 13    | + 77     |  |
| Sonstige Kapitalanteile 1)  | + 1 560   | + 948     | + 937     | + 168   | + 296   | + 207   | + 266   | + 299   | + 110   | + 143   | + 32     |  |
| Kredite und Darlehen  | + 717     | - 154     | - 166     | - 69    | + 35    | + 143   | - 275   | - 19    | - 22    | + 23    | + 31     |  |
| Portfolioinvestitionen  | - 619     | + 13      | - 1 208   | - 47    | - 111   | - 124   | - 926   | + 165   | - 48    | - 47    | + 7      |  |
| Aktien und Investmentzertifikate  | + 216     | + 164     | - 255     | + 41    | + 205   | - 122   | - 379   | + 239   | - 34    | - 21    | - 12     |  |
| Festverzinsliche Wertpapiere  | - 835     | - 151     | - 953     | - 88    | - 316   | - 2     | - 547   | - 74    | - 14    | - 26    | + 19     |  |
| Kredite und Darlehen  | - 391     | + 320     | + 708     | + 130   | + 364   | + 642   | - 428   | - 92    | + 90    | + 31    | + 58     |  |
| Sonstige Kapitalbewegungen  | - 128     | - 135     | - 99      | - 28    | - 22    | - 21    | - 28    | - 35    | - 12    | - 7     | - 17     |  |
| Saldo   | - 1 690   | -10 157   | -21 136   | - 5 601 | - 4 076 | - 2 760 | - 8 699 | - 3 692 | - 715   | - 970   | - 473    |  |
| <b>II. Öffentlicher Kapitalverkehr</b>  | - 1 513   | - 1 366   | - 1 839   | - 155   | - 92    | - 707   | - 885   | - 247   | + 47    | - 160   | - 269    |  |
| darunter<br>Finanzierungshilfen<br>an Entwicklungsländer 2)                                     | (- 1 459) | (- 1 522) | (- 1 165) | (- 228) | (- 76)  | (- 304) | (- 557) | (- 290) | (- 46)  | (- 48)  | (- 70)   |  |
| Saldo des gesamten langfristigen Kapitalverkehrs (I + II)                                       | - 3 203   | -11 523   | -22 975   | - 5 756 | - 4 168 | - 3 467 | - 9 584 | - 3 939 | - 668   | - 1 130 | - 742    |  |
| <b>B. Kurzfristiger Kapitalverkehr</b>  |           |           |           |         |         |         |         |         |         |         |          |  |
| 1. Kreditinstitute 3)   |           |           |           |         |         |         |         |         |         |         |          |  |
| Forderungen   | - 6 010   | - 3 517   | - 2 648   | - 1 754 | - 3 097 | + 1 724 | + 479   | - 60    | - 645   | + 1 431 | - 571    |  |
| Verbindlichkeiten   | + 1 187   | + 5 972   | + 6 973   | - 2 963 | + 3 456 | + 2 453 | + 4 027 | + 1 587 | + 1 536 | - 270   | - 141    |  |
| Saldo   | - 4 823   | + 2 455   | + 4 325   | - 4 717 | + 359   | + 4 177 | + 4 506 | + 1 527 | + 891   | + 1 161 | - 712    |  |
| 2. Unternehmen<br>„Finanzkredite“ 4)  |           |           |           |         |         |         |         |         |         |         |          |  |
| Forderungen   | - 554     | + 12      | - 1 022   | - 163   | - 79    | - 374   | - 406   | - 69    | - 66    | + 19    | - 136    |  |
| Verbindlichkeiten   | - 1 079   | + 540     | + 782     | + 664   | + 2 167 | + 3 090 | - 5 139 | + 849   | + 383   | + 393   | + 653    |  |
| Saldo   | - 1 633   | + 552     | - 240     | + 501   | + 2 088 | + 2 716 | - 5 545 | + 780   | + 317   | + 412   | + 517    |  |
| Sonstiges   | - 1       | - 16      | + 5       | + 2     | + 2     | - 1     | + 2     | - 4     | - 0     | - 0     | -        |  |
| Saldo   | - 1 634   | + 536     | - 235     | + 503   | + 2 090 | + 2 715 | - 5 543 | + 776   | + 317   | + 412   | + 517    |  |
| 3. Öffentliche Hand 5)  | + 92      | + 1 731   | - 129     | - 261   | + 372   | + 225   | - 465   | - 272   | + 129   | - 244   | - 206    |  |
| Saldo des gesamten kurzfristigen Kapitalverkehrs  | - 6 365   | + 4 722   | + 3 961   | - 4 475 | + 2 821 | + 7 117 | - 1 502 | + 2 031 | + 1 337 | + 1 329 | - 401    |  |
| <b>C. Saldo aller statistisch erfaßten Kapitalbewegungen (A + B)</b><br>(Nettokapitalexport: -) | - 9 568   | - 6 801   | -19 014   | -10 231 | - 1 347 | + 3 650 | -11 086 | - 1 908 | + 669   | + 189   | - 1 143  |  |

\* Zunahme von Forderungen und Abnahme von Verbindlichkeiten: -, Abnahme von Forderungen und Zunahme von Verbindlichkeiten: +. - 1 Hauptsächlich GmbH-Anteile. - 2 „Bilaterale“ Kredite sowie den Entwicklungsländern über internationale Organisa-

tionen zufließende (multilaterale) Leistungen. - 3 Wegen Bestandsangaben hierzu vgl. Tab. IX, 7. - 4 Wegen Bestandsangaben hierzu vgl. Tab. IX, 8. - 5 Im wesentlichen handelt es sich um die Veränderung der Forderungen des Bundes aus Voraus-

zahlungen für Verteidigungseinführen und der Verbindlichkeiten des Bundes gegenüber den Europäischen Gemeinschaften auf sog. Hinterlegungskonten. - p Vorläufig.

**6. Angaben zur Zentralen Währungsposition \*)****a) Währungsreserven der Deutschen Bundesbank, Reserveposition im IWF und Sonderziehungsrechte (Bestände)**

Mio DM

| Stand am Jahres- bzw. Monatsende | Gesamtbestand an Gold und Auslandsforderungen (netto) | Goldbestand | Uneingeschränkt verwendbare oder leicht mobilisierbare Auslandsforderungen |           |  |  |   | Beschränkt verwendbare Auslandsforderungen |   |                                       |                         |                              |
|----------------------------------|---|-------------|--|-----------|--|--|---|--|---|---------------------------------------|-------------------------|------------------------------|
|                                  |   |             | Insgesamt  | US-Dollar | Sonstige frei konvertierbare Währungen | Reserveposition im IWF und Sonderziehungsrechte 1) | Kurzfristige DM-Schuldverschreibungen des US-Schatz-amtes | Insgesamt                                  | Mittelfristige DM-Schuldverschreibungen des amerikanischen und britischen Schatz-amtes 2) | Schuldverschreibungen der Weltbank 3) | Sonstige Forderungen 4) | Auslandsverbindlichkeiten 5) |
| 1960                             | 32 960  | 12 479      | 17 115   | 14 982    | 837                                    | 1 296  | —   | 3 762                                      | —   | 1 400                                 | 2 362                   | 396                          |
| 1961 6)                          | 30 867  | 14 654      | 14 065   | 10 888    | 628                                    | 2 549  | —   | 2 453                                      | —   | 1 352                                 | 1 101                   | 305                          |
| 1962                             | 29 834  | 14 716      | 13 143   | 10 786    | 288                                    | 2 069  | —   | 2 299                                      | —   | 1 352                                 | 947                     | 324                          |
| 1963                             | 32 545  | 15 374      | 15 247   | 11 669    | 270                                    | 2 208  | 1 100   | 2 131                                      | —   | 1 352                                 | 779                     | 207                          |
| 1964                             | 33 279  | 16 992      | 14 541   | 7 713     | 478                                    | 3 650  | 2 700   | 1 973                                      | —   | 1 352                                 | 621                     | 227                          |
| 1965                             | 31 759  | 17 639      | 12 081   | 5 168     | 208                                    | 4 305  | 2 400   | 2 428                                      | —   | 1 454                                 | 974                     | 389                          |
| 1966                             | 33 529  | 17 167      | 14 951   | 8 309     | 214                                    | 5 028  | 1 400   | 1 874                                      | —   | 1 454                                 | 420                     | 463                          |
| 1967                             | 33 842  | 16 910      | 14 702   | 8 511     | 584                                    | 4 207  | 1 400   | 2 785                                      | 1 000   | 1 454                                 | 331                     | 555                          |
| 1968                             | 41 397  | 18 156      | 17 936   | 8 561     | 2 114                                  | 6 061  | 1 200   | 5 593                                      | 3 700   | 1 650                                 | 243                     | 288                          |
| 1969                             | 27 449  | 14 931      | 6 959  | 2 239     | 3 615                                  | 1 105  | —   | 5 903                                      | 4 200   | 1 548                                 | 155                     | 344                          |
| 1968 März                        | 35 714  | 15 888      | 16 773   | 9 511     | 1 325                                  | 4 537  | 1 400   | 3 383                                      | 1 500   | 1 552                                 | 331                     | 330                          |
| 1968 Juni                        | 36 982  | 17 249      | 16 086   | 6 788     | 1 499                                  | 6 399  | 1 400   | 4 083                                      | 2 200   | 1 552                                 | 331                     | 436                          |
| 1968 Sept.                       | 38 274  | 17 824      | 16 236   | 7 236     | 1 576                                  | 6 224  | 1 200   | 4 593                                      | 2 700   | 1 650                                 | 243                     | 379                          |
| 1968 Dez.                        | 41 397  | 18 156      | 17 936   | 8 561     | 2 114                                  | 6 061  | 1 200   | 5 593                                      | 3 700   | 1 650                                 | 243                     | 288                          |
| 1969 März                        | 34 124  | 18 164      | 10 956   | 2 971     | 1 570                                  | 5 415  | 1 000   | 5 430                                      | 3 700   | 1 487                                 | 243                     | 426                          |
| 1969 Juni                        | 42 003  | 18 251      | 18 182   | 8 532     | 3 369                                  | 5 481  | 800   | 5 930                                      | 4 200   | 1 487                                 | 243                     | 360                          |
| 1969 Sept.                       | 49 527  | 18 388      | 26 122   | 15 980    | 3 487                                  | 5 855  | 800   | 5 940                                      | 4 200   | 1 585                                 | 155                     | 923                          |
| 1969 Okt. 6)                     | 40 666  | 16 825      | 18 498   | 8 837     | 3 466                                  | 5 395  | 800   | 5 903                                      | 4 200   | 1 548                                 | 155                     | 560                          |
| 1969 Nov.                        | 33 597  | 16 872      | 11 458   | 4 173     | 4 167                                  | 3 118  | —   | 5 903                                      | 4 200   | 1 548                                 | 155                     | 636                          |
| 1969 Dez.                        | 27 449  | 14 931      | 6 959  | 2 239     | 3 615                                  | 1 105  | —   | 5 903                                      | 4 200   | 1 548                                 | 155                     | 344                          |
| 1970 Jan.                        | 27 231  | 14 929      | 8 674  | 4 718     | 2 113                                  | 1 843  | —   | 3 903                                      | 2 200   | 1 548                                 | 155                     | 275                          |
| 1970 Febr.                       | 28 002  | 14 929      | 9 284  | 6 454     | 987                                    | 1 843  | —   | 4 077                                      | 2 200   | 1 722                                 | 155                     | 288                          |
| 1970 März                        | 28 518  | 14 929      | 9 828  | 7 459     | 453                                    | 1 916  | —   | 4 077                                      | 2 200   | 1 722                                 | 155                     | 316                          |
| 1970 April                       | 29 064  | 14 929      | 10 297   | 8 147     | 180                                    | 1 970  | —   | 4 077                                      | 2 200   | 1 722                                 | 155                     | 239                          |
| 1970 Mai p)                      | 30 169  | 14 929      | 11 485   | 9 172     | 170                                    | 2 143  | —   | 4 077                                      | 2 200   | 1 722                                 | 155                     | 322                          |

**b) Übrige Auslandsforderungen und -verbindlichkeiten (Bestände)**

Mio DM

| Stand am Jahres- bzw. Monatsende | In den Währungsreserven nicht enthaltene Auslandsforderungen der Bundesbank 7) |           |     | Verbindlichkeiten aus Geldmarktanlagen ausländischer Währungsbehörden 8) |
|----------------------------------|--|-----------|-----|--|
|                                  | Insgesamt  | US-Dollar | DM  |  |
| 1960                             | 272  | 172       | 100 | 96   |
| 1961 6)                          | 1 112  | 612       | 500 | 363  |
| 1962                             | 1 100  | 600       | 500 | 223  |
| 1963                             | 1 105  | 605       | 500 | 193  |
| 1964                             | 1 102  | 602       | 500 | 497  |
| 1965                             | 1 082  | 582       | 500 | 252  |
| 1966                             | 1 039  | 539       | 500 | 574  |
| 1967                             | 1 011  | 511       | 500 | 471  |
| 1968                             | 811  | 411       | 400 | 885  |
| 1969                             | 582  | 282       | 300 | 734  |
| 1968 März                        | 911  | 461       | 450 | 712  |
| 1968 Juni                        | 911  | 461       | 450 | 633  |
| 1968 Sept.                       | 811  | 411       | 400 | 589  |
| 1968 Dez.                        | 811  | 411       | 400 | 885  |
| 1969 März                        | 712  | 362       | 350 | 769  |
| 1969 Juni                        | 712  | 362       | 350 | 918  |
| 1969 Sept.                       | 608  | 308       | 300 | 1 147  |
| 1969 Okt. 6)                     | 582  | 282       | 300 | 1 032  |
| 1969 Nov.                        | 582  | 282       | 300 | 1 012  |
| 1969 Dez.                        | 582  | 282       | 300 | 734  |
| 1970 Jan.                        | 582  | 282       | 300 | 523  |
| 1970 Febr.                       | 486  | 236       | 250 | 504  |
| 1970 März                        | 486  | 236       | 250 | 401  |
| 1970 April                       | 603  | 353       | 250 | 399  |
| 1970 Mai                         | 603  | 353       | 250 | 366  |

**c) Ergänzende Angaben zu „Reserveposition im Internationalen Währungsfonds und Sonderziehungsrechte“ (Bestände)**

Mio DM

| Stand am Jahres- bzw. Monatsende | Sonderziehungsrechte | Deutsche Quote im IWF |  |       |   |                  |                |       | Kreditgewährung der Bundesbank unter den „Allgemeinen Kreditvereinbarungen“ | Reserveposition im IWF (Spalte 3 + 8) und Sonderziehungsrechte (Spalte 1) |
|----------------------------------|----------------------|-----------------------|--|-------|---|------------------|----------------|-------|---|---|
|                                  |                      | Subskription          | Tatsächliche Zahlungen an den IWF                              |       | Nicht abgerufene DM-Forderungen des IWF 10) |                  | in % der Quote |       |   |   |
|                                  |                      |                       | Insgesamt = Automatische Ziehungsrechte im Rahmen der Quote 9) | Gold  | DM  | absoluter Betrag |                |       |   |   |
| 1                                | 2                    | 3                     | 4  | 5     | 6   | 7                | 8              | 9     |   |   |
| 1960                             | —                    | 3 307                 | 1 296  | 827   | 469   | 2 011            | 61             | —     | 1 296   |   |
| 1961 6)                          | —                    | 3 150                 | 2 549  | 788   | 1 761                                       | 601              | 19             | —     | 2 549   |   |
| 1962                             | —                    | 3 150                 | 2 069  | 788   | 1 281                                       | 1 081            | 34             | —     | 2 069   |   |
| 1963                             | —                    | 3 150                 | 2 208  | 788   | 1 420                                       | 942              | 30             | —     | 2 208   |   |
| 1964                             | —                    | 3 150                 | 2 930  | 788   | 2 142                                       | 220              | 7              | 720   | 3 650   |   |
| 1965                             | —                    | 3 150                 | 2 915  | 788   | 2 127                                       | 235              | 7              | 1 390 | 4 305   |   |
| 1966                             | —                    | 4 800                 | 3 638  | 1 200 | 2 438                                       | 1 162            | 24             | 1 390 | 5 028   |   |
| 1967                             | —                    | 4 800                 | 3 537  | 1 200 | 2 337                                       | 1 263            | 26             | 670   | 4 207   |   |
| 1968                             | —                    | 4 800                 | 3 979  | 1 200 | 2 779                                       | 821              | 17             | 2 082 | 6 061   |   |
| 1969                             | —                    | 4 392                 | 1 105  | 1 098 | 7   | 3 287            | 75             | —     | 1 105   |   |
| 1968 März                        | —                    | 4 800                 | 3 867  | 1 200 | 2 667                                       | 933              | 19             | 670   | 4 537   |   |
| 1968 Juni                        | —                    | 4 800                 | 3 945  | 1 200 | 2 745                                       | 855              | 18             | 2 454 | 6 399   |   |
| 1968 Sept.                       | —                    | 4 800                 | 3 942  | 1 200 | 2 742                                       | 858              | 18             | 2 282 | 6 224   |   |
| 1968 Dez.                        | —                    | 4 800                 | 3 979  | 1 200 | 2 779                                       | 821              | 17             | 2 082 | 6 061   |   |
| 1969 März                        | —                    | 4 800                 | 3 737  | 1 200 | 2 537                                       | 1 063            | 22             | 1 678 | 5 415   |   |
| 1969 Juni                        | —                    | 4 800                 | 3 657  | 1 200 | 2 457                                       | 1 143            | 24             | 1 824 | 5 481   |   |
| 1969 Sept.                       | —                    | 4 800                 | 3 655  | 1 200 | 2 455                                       | 1 145            | 24             | 2 200 | 5 855   |   |
| 1969 Okt. 6)                     | —                    | 4 392                 | 3 382  | 1 098 | 2 284                                       | 1 010            | 23             | 2 013 | 5 395   |   |
| 1969 Nov.                        | —                    | 4 392                 | 1 105  | 1 098 | 7   | 3 287            | 75             | 2 013 | 3 118   |   |
| 1969 Dez.                        | —                    | 4 392                 | 1 105  | 1 098 | 7   | 3 287            | 75             | —     | 1 105   |   |
| 1970 Jan.                        | 738                  | 4 392                 | 1 105  | 1 098 | 7   | 3 287            | 75             | —     | 1 843   |   |
| 1970 Febr.                       | 738                  | 4 392                 | 1 105  | 1 098 | 7   | 3 287            | 75             | —     | 1 843   |   |
| 1970 März                        | 811                  | 4 392                 | 1 105  | 1 098 | 7   | 3 287            | 75             | —     | 1 916   |   |
| 1970 April                       | 840                  | 4 392                 | 1 130  | 1 098 | 32  | 3 262            | 74             | —     | 1 970   |   |
| 1970 Mai                         | 851                  | 4 392                 | 1 292  | 1 098 | 194   | 3 100            | 71             | —     | 2 143   |   |

## d) Veränderung der Zentralen Währungsposition

Mio DM

| Zeit        | Nettozunahme (+) oder -abnahme (—) der Währungsreserven<br>(einschl. Reserveposition im IWF und Sonderziehungsrechte) |         |   |           |   |  | Beschränkt<br>verwend-<br>bare Aus-<br>landsforde-<br>rungen | Auslands-<br>verbind-<br>lichkeiten<br>(Zu-<br>nahme: —)<br>5) | Ausgleichs-<br>bedarf der<br>Deutschen<br>Bundes-<br>bank<br>wegen<br>Änderung<br>der<br>Währungs-<br>parität 13) | Nicht in<br>den Wäh-<br>rungsreser-<br>ven ent-<br>haltene<br>Auslands-<br>forderun-<br>gen der<br>Bundes-<br>bank<br>(Zu-<br>nahme: +)<br>7) | Verbind-<br>lichkeiten<br>aus Geld-<br>markt-<br>anlagen<br>ausländi-<br>scher<br>Währungs-<br>behörden<br>(Zu-<br>nahme: —)<br>8) | Gesamte<br>Zentrale<br>Reserve-<br>position<br>(Über-<br>schuß: +) |
|-------------|---|---------|---|-----------|---|--|--|--|---|---|--|--|
|             | Ins-<br>gesamt 11)  | Gold    | Uneingeschränkt verwendbare oder<br>leicht mobilisierbare Auslandsforderungen |           |   | Reserve-<br>position<br>im IWF<br>und<br>Sonder-<br>ziehungs-<br>rechte 1) |  |  |   |   |  |  |
|             |   |         | zusammen  | darunter: |   |  |  |  |   |   |  |  |
|             |   |         |   | US-Dollar | Sonstige<br>frei<br>konverti-<br>erbare<br>Währun-<br>gen |  |  |  |   |   |  |  |
| 1960        | + 8 176   | + 1 402 | + 8 023   | + 7 725   | + 129   | + 169  | - 1 230  | - 19   | -   | + 81  | - 68   | + 8 189  |
| 1961        | 12) - 2 079   | + 2 781 | - 2 230   | - 3 382   | - 170   | + 1 322  | - 1 246  | + 91   | - 1 475   | + 848   | - 267  | - 1 498  |
| 1962        | - 1 033   | + 62    | - 922   | - 102     | - 340   | - 480  | - 154  | - 19   | -   | - 12  | + 140  | - 905  |
| 1963        | + 2 711   | + 658   | + 2 104   | + 883     | - 18  | + 139  | - 168  | + 117  | -   | + 5   | + 30   | + 2 746  |
| 1964        | + 734   | + 1 618 | - 706   | - 3 956   | + 208   | + 1 442  | - 158  | - 20   | -   | - 3   | + 304  | + 427  |
| 1965        | - 1 520   | + 647   | - 2 460   | - 2 545   | - 270   | + 655  | + 455  | - 162  | -   | - 20  | + 245  | - 1 295  |
| 1966        | + 1 770   | - 472   | + 2 870   | + 3 141   | + 6   | + 723  | - 554  | - 74   | -   | - 43  | - 322  | + 1 405  |
| 1967        | + 313   | - 257   | - 249   | + 202     | + 370   | + 821  | + 911  | - 92   | -   | - 28  | + 103  | + 388  |
| 1968        | + 7 555   | + 1 246 | + 3 234   | + 50      | + 1 530   | + 1 854  | + 2 808  | + 267  | -   | - 200   | + 414  | + 6 941  |
| 1969        | -14 388   | + 1 662 | - 9 117   | - 4 979   | + 1 517   | - 4 455  | + 347  | + 143  | - 4 099   | - 203   | + 151  | -14 440  |
| 1967 1. Vj. | + 155   | + 8     | - 44  | + 58      | - 114   | + 12   | + 0  | + 191  | -   | - 2   | + 245  | + 398  |
| 2. "        | - 883   | - 6     | - 900   | - 227     | + 3   | - 676  | - 0  | + 23   | -   | -   | + 23   | - 860  |
| 3. "        | + 762   | - 34    | + 420   | + 461     | - 2   | - 39   | + 411  | - 35   | -   | - 26  | + 218  | + 518  |
| 4. "        | + 279   | - 225   | + 275   | - 90      | + 483   | - 118  | + 500  | - 271  | -   | -   | + 53   | + 332  |
| 1968 1. Vj. | + 1 872   | - 1 022 | + 2 071   | + 1 000   | + 741   | + 330  | + 598  | + 225  | -   | - 100   | - 241  | + 1 531  |
| 2. "        | + 2 268   | + 1 361 | - 687   | - 2 723   | + 174   | + 1 862  | + 700  | - 106  | -   | -   | + 79   | + 1 347  |
| 3. "        | + 1 292   | + 575   | + 150   | + 448     | + 77  | - 175  | + 510  | + 57   | -   | - 100   | + 44   | + 1 236  |
| 4. "        | + 3 123   | + 332   | + 1 700   | + 1 325   | + 538   | - 163  | + 1 000  | + 91   | -   | -   | - 296  | + 2 627  |
| 1969 1. Vj. | - 7 273   | + 8     | - 6 980   | - 5 590   | - 544   | - 646  | - 163  | - 138  | -   | - 99  | + 116  | - 7 256  |
| 2. "        | + 7 879   | + 87    | + 7 226   | + 5 561   | + 1 799   | + 66   | + 500  | + 66   | -   | -   | - 149  | + 7 730  |
| 3. "        | + 7 524   | + 137   | + 7 940   | + 7 448   | + 118   | + 374  | + 10   | - 563  | -   | - 104   | - 229  | + 7 191  |
| 4. "        | -22 518   | - 1 894 | -17 303   | -12 398   | + 144   | - 4 249  | -  | + 778  | - 4 099   | -   | + 413  | -22 105  |
| 1970 1. Vj. | + 1 069   | - 2     | + 2 869   | + 5 220   | - 3 162   | + 811  | - 1 826  | + 28   | -   | - 96  | + 333  | + 1 306  |
| 1968 Juli   | + 57  | + 150   | - 264   | + 39      | - 283   | - 20   | - 0  | + 171  | -   | -   | - 176  | - 119  |
| Aug.        | + 255   | + 285   | - 496   | - 304     | + 160   | - 152  | + 510  | - 44   | -   | - 100   | + 8  | + 163  |
| Sept.       | + 980   | + 140   | + 910   | + 713     | + 200   | - 3  | -  | - 70   | -   | -   | + 212  | + 1 192  |
| Okt.        | - 501   | - 0     | - 1 070   | - 776     | - 398   | + 104  | + 500  | + 69   | -   | -   | - 64   | - 565  |
| Nov.        | + 7 227   | + 328   | + 7 005   | + 6 475   | + 713   | - 183  | -  | - 106  | -   | -   | - 144  | + 7 083  |
| Dez.        | - 3 603   | + 4     | - 4 235   | - 4 374   | + 223   | - 84   | + 500  | + 128  | -   | -   | - 88   | - 3 691  |
| 1969 Jan.   | - 5 150   | - 0     | - 5 166   | - 4 693   | - 382   | - 91   | + 0  | + 16   | -   | -   | - 39   | - 5 189  |
| Febr.       | - 574   | + 8     | - 694   | + 69      | - 157   | - 406  | + 98   | + 14   | -   | - 99  | + 124  | - 549  |
| März        | - 1 549   | - 0     | - 1 120   | - 966     | - 5   | - 149  | - 261  | - 168  | -   | -   | + 31   | - 1 518  |
| April       | + 2 611   | - 1     | + 2 110   | + 1 969   | + 221   | - 80   | + 500  | + 2  | -   | -   | - 73   | + 2 538  |
| Mai         | +11 000   | + 6     | +11 131   | +11 083   | + 522   | - 274  | + 0  | - 137  | -   | -   | - 92   | +10 908  |
| Juni        | - 5 732   | + 82    | - 6 015   | - 7 491   | + 1 056   | + 420  | -  | + 201  | -   | -   | + 16   | - 5 716  |
| Juli        | + 44  | - 1     | + 81  | - 10      | + 104   | - 13   | - 0  | - 36   | -   | -   | - 45   | - 1  |
| Aug.        | + 2 196   | + 4     | + 2 268   | + 2 233   | + 5   | + 30   | + 10   | - 88   | -   | - 100   | - 63   | + 2 033  |
| Sept.       | + 5 284   | + 134   | + 5 591   | + 5 225   | + 9   | + 357  | -  | - 441  | -   | - 4   | - 121  | + 5 159  |
| Okt.        | 12) - 9 301   | -       | - 5 764   | - 5 800   | - 5   | + 41   | -  | + 562  | - 4 099   | -   | + 115  | - 9 186  |
| Nov.        | - 7 069   | + 47    | - 7 040   | - 4 664   | + 701   | - 2 277  | -  | - 76   | -   | -   | + 20   | - 7 049  |
| Dez.        | - 6 148   | - 1 941 | - 4 499   | - 1 934   | - 552   | - 2 013  | -  | + 292  | -   | -   | + 278  | - 5 870  |
| 1970 Jan.   | - 218   | - 2     | + 1 715   | + 2 479   | - 1 502   | + 738  | - 2 000  | + 69   | -   | -   | + 211  | - 7  |
| Febr.       | + 771   | + 0     | + 610   | + 1 736   | - 1 126   | -  | + 174  | - 13   | -   | - 96  | + 19   | + 694  |
| März        | + 516   | + 0     | + 544   | + 1 005   | - 534   | + 73   | -  | - 28   | -   | -   | + 103  | + 619  |
| April       | + 549   | -       | + 472   | + 688     | - 273   | + 57   | -  | + 77   | -   | + 117   | + 2  | + 668  |
| Mai p)      | + 1 105   | + 0     | + 1 188   | + 1 025   | - 10  | + 173  | -  | - 83   | -   | -   | + 13   | + 1 118  |

\* Die Daten sind mit den im Rahmen des Bundesbankausweises angegebenen Zahlen nicht ganz identisch. Der Goldbestand sowie die Auslandsforderungen und -verbindlichkeiten sind hier entsprechend den Vorschriften des Internationalen Währungsfonds für die Aufstellung von Zahlungsbilanzen zur jeweiligen Parität umgerechnet, während sie im Bundesbankausweis nach den Grundsätzen des Aktienrechts bewertet werden. 1 Setzt sich zusammen aus den zugeleiteten und erworbenen Sonderziehungsrechten, den automatischen Ziehungsmöglichkeiten im Rahmen der deutschen IWF-Quote und den Forderungen der Bundesbank aus den Allgemeinen Kreditvereinbarungen. — 2 Diese Schuldverschreibungen wurden von der Bundesbank im Rahmen der sog. Devisenausgleichsabkommen mit den Vereinigten Staaten und Großbritannien übernommen. — 3 Ohne die Forderungen an die Weltbank, die im Bundesbankausweis in der Position „Wertpapiere“ und in der Zahlungsbilanz

bei den langfristigen öffentlichen Kapitalleistungen berücksichtigt sind; vgl. auch Anm. 7. — 4 Diese Position enthält seit 1967 neben unbedeutenden Guthaben auf Akkreditivdeckungskosten die bilateralen Forderungen aus früheren Krediten an die Europäische Zahlungsunion. In den Vorjahren sind darin außerdem zweckgebundene Auslandsforderungen und Konsolidierungskredite an ausländische Zentralbanken enthalten. — 5 Ohne das in der Reserveposition im IWF berücksichtigte laufende DM-Konto des Fonds (in der Regel 1% der Quote). — 6 Abnahme gegenüber dem vorher angegebenen Stichtag geht zum Teil auf die Verminderung des DM-Gegenwertes der Gold- und Devisenpositionen der Deutschen Bundesbank durch die DM-Aufwertungen vom März 1961 und Oktober 1969 zurück; siehe auch Tab. IX, 6 d. — 7 Hauptsächlich Forderungen an die Weltbank aus der Inanspruchnahme des der Weltbank im August 1960 eingeräumten Kredits

über rd. 1 Mrd DM. — 8 Durch Vermittlung der Bundesbank an ausländische Währungsbehörden (Zentralbanken, Schatzämter und internationale Organisationen mit währungspolitischen Aufgaben) abgegebene deutsche Geldmarktpapiere. — 9 Entspricht der sog. Goldtranche-Position (Basis-Goldtranche plus Super-Goldtranche). — 10 Diese IWF-Guthaben haben die Form unverzinslicher von der Bundesbankschuldenverwaltung ausgestellter Schuldscheine. — 11 Identisch mit dem in Tab. IX, 1 ausgewiesenen Saldo der Devisenbilanz. — 12 Spalte „Insgesamt“ jeweils einschl. des durch die DM-Aufwertungen vom März 1961 bzw. Oktober 1969 entstandenen Ausgleichsbedarfs der Deutschen Bundesbank. — 13 Einschl. der Bewertungsdifferenzen, die auf nicht in den Währungsreserven enthaltene Fremdwährungspositionen der Bank entfallen (z. B. Swap-Engagements mit deutschen Kreditinstituten und Auslandswechsel). — p Vorläufig.

# IX. Außenwirtschaft

## 7. Kurzfristige Forderungen und Verbindlichkeiten inländischer Kreditinstitute gegenüber dem Ausland\*)

(ohne Deutsche Bundesbank)

Mio DM

| Stand am Ende des Berichtszeitraums | Saldo zwischen Forderungen und Verbindlichkeiten | Forderungen |                                    |                              |                          |                            |   |              |                         | Verbindlichkeiten 3) |                      |                               |                          |                               |
|-------------------------------------|--|-------------|------------------------------------|------------------------------|--------------------------|----------------------------|---|--------------|-------------------------|----------------------|----------------------|-------------------------------|--------------------------|-------------------------------|
|                                     |  | Ins-gesamt  | Forderungen an ausländische Banken |                              |                          |                            | Forderungen an ausländische Nichtbanken |              |                         |                      | Geldmarkt-papiere 2) | Ausländische Noten und Münzen | gegenüber                |                               |
|                                     |  |             | zu-sammen                          | Täglich fällige Forde-rungen | Be-fristete Forde-rungen | Wechsel-diskont-kredite 1) | zu-sammen                               | Buch-kredite | Wechsel-diskont-kredite | Ins-gesamt           |                      |                               | ausländischen Ban-ken 4) | ausländischen Nichtban-ken 4) |
| 1962                                | - 1 716  | 4 500       | 2 911                              | 2 804                        | 107                      | 788                        | 567                                     | 221          | 720                     | 81                   | 6 216                | 4 006                         | 2 210                    |                               |
| 1963                                | - 2 383  | 4 633       | 2 974                              | 2 869                        | 105                      | 727                        | 497                                     | 230          | 840                     | 92                   | 7 016                | 4 546                         | 2 470                    |                               |
| 1964                                | - 2 468  | 5 308       | 3 531                              | 3 225                        | 306                      | 841                        | 591                                     | 250          | 855                     | 81                   | 7 776                | 5 221                         | 2 555                    |                               |
| 1965                                | - 2 027  | 5 918       | 3 912                              | 3 686                        | 226                      | 1 098                      | 664                                     | 434          | 812                     | 96                   | 7 945                | 5 078                         | 2 867                    |                               |
| 1966                                | - 1 453  | 6 083       | 4 710                              | 4 323                        | 387                      | 1 032                      | 606                                     | 426          | 225                     | 116                  | 7 536                | 4 643                         | 2 893                    |                               |
| 1967                                | + 3 370  | 12 093      | 9 053                              | 7 494                        | 1 559                    | 1 968                      | 837                                     | 1 131        | 977                     | 95                   | 8 723                | 5 532                         | 3 191                    |                               |
| 1968 5)                             | + 942  | 15 413      | 12 666                             | 2 296                        | 7 872                    | 2 498                      | 2 472                                   | 1 345        | 1 127                   | 155                  | 12 014               | 10 562                        | 3 909                    |                               |
| 1969                                | - 3 946  | 17 382      | 13 362                             | 2 983                        | 8 246                    | 2 133                      | 3 854                                   | 2 368        | 1 486                   | 49                   | 21 328               | 16 371                        | 4 957                    |                               |
| 1968 März                           | + 4 936  | 13 553      | 10 836                             | 9 528                        | 1 308                    | 1 964                      | 877                                     | 1 087        | 628                     | 125                  | 8 617                | 5 371                         | 3 246                    |                               |
| Juni                                | + 3 613  | 12 948      | 9 652                              | 8 331                        | 1 321                    | 2 438                      | 1 057                                   | 1 381        | 646                     | 212                  | 9 335                | 5 950                         | 3 385                    |                               |
| Sept.                               | + 2 636  | 14 332      | 11 550                             | 10 101                       | 1 449                    | 2 304                      | 1 156                                   | 1 148        | 355                     | 123                  | 11 696               | 8 127                         | 3 569                    |                               |
| Dez. 5)                             | + 942  | 15 413      | 12 666                             | 2 296                        | 7 872                    | 2 498                      | 2 472                                   | 1 345        | 1 127                   | 155                  | 12 014               | 10 562                        | 3 909                    |                               |
| 1969 März                           | + 5 659  | 17 167      | 14 023                             | 3 593                        | 7 903                    | 2 527                      | 2 915                                   | 1 409        | 1 506                   | 66                   | 16 103               | 11 855                        | 4 248                    |                               |
| Juni                                | + 5 465  | 20 507      | 17 227                             | 4 638                        | 11 071                   | 1 518                      | 2 969                                   | 1 806        | 1 163                   | 91                   | 21 020               | 15 042                        | 5 978                    |                               |
| Juli                                | + 4 125  | 19 075      | 16 236                             | 3 945                        | 10 902                   | 1 389                      | 2 499                                   | 1 738        | 761                     | 91                   | 14 950               | 11 138                        | 3 812                    |                               |
| Aug.                                | + 1 342  | 16 936      | 14 362                             | 3 856                        | 8 906                    | 1 600                      | 2 386                                   | 1 320        | 1 066                   | 25                   | 15 594               | 11 767                        | 3 827                    |                               |
| Sept.                               | + 1 035  | 18 445      | 15 739                             | 4 121                        | 10 309                   | 1 309                      | 2 566                                   | 1 439        | 1 127                   | 25                   | 17 410               | 13 344                        | 4 066                    |                               |
| Okt. 6)                             | + 2 724  | 19 630      | 17 036                             | 4 508                        | 11 315                   | 1 213                      | 2 484                                   | 1 577        | 907                     | 20                   | 16 906               | 12 955                        | 3 951                    |                               |
| Nov.                                | + 3 800  | 20 342      | 17 219                             | 4 435                        | 10 848                   | 1 936                      | 2 957                                   | 1 750        | 1 207                   | 48                   | 16 542               | 12 652                        | 3 890                    |                               |
| Dez.                                | - 3 946  | 17 382      | 13 362                             | 2 983                        | 8 246                    | 2 133                      | 3 854                                   | 2 368        | 1 486                   | 49                   | 21 328               | 16 371                        | 4 957                    |                               |
| 1970 Jan.                           | - 3 910  | 18 363      | 14 452                             | 4 518                        | 7 899                    | 2 035                      | 3 738                                   | 2 217        | 1 521                   | 50                   | 22 273               | 18 046                        | 4 227                    |                               |
| Febr.                               | - 4 795  | 19 014      | 15 133                             | 5 325                        | 8 300                    | 1 508                      | 3 687                                   | 2 306        | 1 381                   | 50                   | 23 809               | 19 121                        | 4 688                    |                               |
| März                                | - 5 956  | 17 583      | 14 095                             | 4 626                        | 8 147                    | 1 322                      | 3 262                                   | 2 280        | 982                     | 50                   | 23 539               | 18 949                        | 4 590                    |                               |
| April p)                            | - 5 244  | 18 154      | 14 813                             | 5 371                        | 8 142                    | 1 300                      | 3 101                                   | 2 154        | 947                     | 50                   | 23 398               | 18 669                        | 4 729                    |                               |

\* Die hier ausgewiesenen Zahlen aus dem Auslandsstatus der Kreditinstitute weichen bis November 1968 von entsprechenden Zahlen aus der Bilanzstatistik ab, da in den monatlichen Zwischenbilanzen der Niederlassungen ausländischer Banken die Forderungen und Verbindlichkeiten gegenüber dem ausländischen Mutterinstitut und den ausländischen Schwesterfilialen — anders als im Auslandsstatus — nur saldiert ausgewiesen werden. Forderungen und Verbindlichkeiten in ausländischer Währung sind bis November

1968 mit dem am Ende des jeweiligen Berichtszeitraums geltenden Paritätskurs, danach in der Regel zu Mittelkursen bewertet. — 1 Einschl. der „als Geldmarktanlage erworbenen Auslandswechsel“. — 2 Vgl. Anm. 1. — 3 Ab Januar 1970 einschl. der (nicht zu bilanzierenden) Verpflichtungen aus Pensionsgeschäften; sie sind mangels detaillierter Unterlagen dem ausländischen Bankensektor zugeordnet. — 4 Einschl. der jeweils zugehörigen internationalen Organisationen. — 5 Die Angaben ab Dezember 1968

sind mit den Zahlen für frühere Zeiträume nicht voll vergleichbar, da das Gliederungsschema des Auslandsstatus ab 31. Dezember 1968 geändert wurde. — 6 Die Veränderung gegenüber dem vorher angegebenen Stichtag geht zum Teil auf die Verminderung des DM-Gegenwertes der auf ausländische Währung lautenden Forderungen und Verbindlichkeiten durch die Aufwertung der DM um 9,3% zurück. — p Vorläufig.

## 8. Kurzfristige Forderungen und Verbindlichkeiten („Kurzfristige Finanzkredite“) inländischer Wirtschaftsunternehmen gegenüber dem Ausland\*)

(ohne Kreditinstitute)

Mio DM

| Stand am Jahres- bzw. Monatsende | Saldo zwischen Forderungen und Verbindlichkeiten | Forderungen |                                   |                        |              |   | Verbindlichkeiten |                          |                              |  |
|----------------------------------|--|-------------|-----------------------------------|------------------------|--------------|---|-------------------|--------------------------|------------------------------|--|
|                                  |  | Ins-gesamt  | Guthaben bei ausländischen Banken |                        |              | Kurzfristige Kredite an ausländische Nichtbanken 1) | Ins-gesamt        | Kurzfristige Kredite von |                              |  |
|                                  |  |             | zusammen                          | Täglich fällige Gelder | Termingelder |   |                   | ausländischen Banken     | ausländischen Nichtbanken 1) |  |
| 1962                             | - 1 713  | 520         | 273                               | 173                    | 100          | 247   | 2 233             | 1 361                    | 872                          |  |
| 1963                             | - 1 746  | 526         | 267                               | 163                    | 104          | 259   | 2 272             | 1 143                    | 1 129                        |  |
| 1964                             | - 1 930  | 826         | 430                               | 274                    | 156          | 396   | 2 756             | 1 253                    | 1 503                        |  |
| 1965                             | - 2 733  | 1 120       | 457                               | 236                    | 221          | 663   | 3 853             | 2 642                    | 1 211                        |  |
| 1966                             | - 4 595  | 958         | 479                               | 253                    | 226          | 477   | 5 551             | 3 644                    | 1 907                        |  |
| 1967                             | - 3 000  | 1 488       | 768                               | 298                    | 470          | 720   | 4 488             | 2 226                    | 2 260                        |  |
| 1968 März                        | - 3 061  | 1 579       | 899                               | 322                    | 577          | 680   | 4 640             | 2 445                    | 2 195                        |  |
| Juni                             | - 2 933  | 1 447       | 728                               | 279                    | 449          | 719   | 4 380             | 2 182                    | 2 198                        |  |
| Sept.                            | - 3 454  | 1 303       | 535                               | 230                    | 305          | 768   | 4 757             | 2 370                    | 2 387                        |  |
| Dez.                             | - 3 552  | 1 476       | 601                               | 368                    | 233          | 875   | 5 028             | 2 392                    | 2 636                        |  |
| 1969 März                        | - 4 053  | 1 639       | 632                               | 321                    | 311          | 1 007   | 5 692             | 2 842                    | 2 850                        |  |
| Juni                             | - 6 141  | 1 718       | 557                               | 349                    | 208          | 1 161   | 7 859             | 3 888                    | 3 971                        |  |
| Juli                             | - 6 059  | 2 029       | 692                               | 387                    | 305          | 1 337   | 8 068             | 3 656                    | 4 432                        |  |
| Aug.                             | - 5 767  | 2 161       | 640                               | 357                    | 283          | 1 521   | 7 928             | 3 917                    | 4 011                        |  |
| Sept.                            | - 8 857  | 2 092       | 550                               | 267                    | 263          | 1 542   | 10 949            | 5 691                    | 5 258                        |  |
| Okt. 2)                          | - 8 626  | 2 114       | 688                               | 410                    | 278          | 1 426   | 10 740            | 5 472                    | 5 268                        |  |
| Nov.                             | - 6 401  | 2 351       | 723                               | 363                    | 360          | 1 628   | 8 752             | 4 395                    | 4 357                        |  |
| Dez.                             | - 3 177  | 2 405       | 685                               | 326                    | 359          | 1 720   | 5 582             | 2 434                    | 3 148                        |  |
| 1970 Jan.                        | - 3 228  | 2 427       | 832                               | 342                    | 490          | 1 595   | 5 655             | 2 188                    | 3 467                        |  |
| Febr.                            | - 3 545  | 2 493       | 801                               | 342                    | 459          | 1 692   | 6 038             | 2 653                    | 3 385                        |  |
| März                             | - 3 957  | 2 474       | 784                               | 344                    | 440          | 1 690   | 6 431             | 3 120                    | 3 311                        |  |
| April p)                         | - 4 474  | 2 610       | 778                               | 399                    | 379          | 1 832   | 7 084             | 3 726                    | 3 358                        |  |

\* Einschl. Veränderungen, die auf die Umwandlung von früher hereingegenommenen kurzfristigen Krediten in Eigenkapital und in langfristige Kredite zurückgehen (1964: 234 Mio DM, 1965: 847 Mio DM, 1966: 243 Mio DM, 1967: 573 Mio DM, 1968: 192 Mio DM, 1969: 191 Mio DM). Statistische Zu- und Abgänge aus Änderungen des Kreises der berichtenden Unternehmen sind nicht ausgeschaltet; die Bestandsver-

änderungen sind insoweit mit den in der Tabelle „Kapitalverkehr mit dem Ausland“ (Tab. IX, 5) unter Teil B, 2 ausgewiesenen Zahlen nicht vergleichbar. Forderungen und Verbindlichkeiten in ausländischer Währung sind mit dem am Ende der jeweiligen Periode geltenden Paritätskurs in DM umgerechnet. Ohne Forderungen und Verbindlichkeiten auf Grund gewährter bzw. in Anspruch genommener Zahlungs-

ziele und geleisteter bzw. empfangener Vorauszahlungen im Waren- und Dienstleistungsverkehr. — 1 Einschl. „Intercompany Accounts“. — 2 Die Veränderung gegenüber dem vorher angegebenen Stichtag geht zum Teil auf die Verminderung des DM-Gegenwertes der auf ausländische Währung lautenden Forderungen und Verbindlichkeiten durch die Aufwertung der DM um 9,3% zurück. — p Vorläufig.

## 9. Durchschnitte der amtlichen Devisenkurse an der Frankfurter Börse

### Kassa-Mittelkurse in DM

| Zeit   | Auszahlung |          |            |          |           |          |             |  |
|--|------------|----------|------------|----------|-----------|----------|-------------|--|
|  | Amsterdam  | Brüssel  | Kopenhagen | Lissabon | London    | Madrid   | Mailand/Rom |  |
|  | 100 hfl    | 100 bfrs | 100 dkr    | 100 Esc  | 1 £       | 100 Ptas | 1 000 Lit   |  |
| <b>Durchschnitt Im Jahr</b>  |            |          |            |          |           |          |             |  |
| 1967   | 110,651    | 8,025    | 1) 57,135  | 13,871   | 2) 10,961 | 3) 6,552 | 6,389       |  |
| 1968   | 110,308    | 7,997    | 53,347     | 13,946   | 9,558     | 5,730    | 6,406       |  |
| 1969 6)  | 108,302    | 7,829    | 52,197     | 13,784   | 9,381     | 5,619    | 6,257       |  |
| 1. 1.—24.10.   | 109,673    | 7,919    | 52,869     | 13,965   | 9,501     | 5,697    | 6,339       |  |
| 27.10.—31.12.6)  | 102,146    | 7,423    | 49,196     | 12,968   | 8,839     | 5,270    | 5,889       |  |
| <b>Durchschnitt Im Monat</b>                                       |            |          |            |          |           |          |             |  |
| 1968 Dez.  | 110,702    | 7,968    | 53,298     | 13,981   | 9,524     | 5,731    | 6,403       |  |
| 1969 Jan.  | 110,666    | 7,979    | 53,329     | 14,034   | 9,557     | 5,742    | 6,416       |  |
| Febr.  | 110,846    | 8,011    | 53,404     | 14,100   | 9,611     | 5,764    | 6,423       |  |
| März   | 110,802    | 7,995    | 53,545     | 14,119   | 9,613     | 5,761    | 6,396       |  |
| April  | 110,405    | 7,984    | 53,290     | 14,098   | 9,600     | 5,743    | 6,399       |  |
| Mai  | 109,574    | 7,951    | 52,980     | 13,981   | 9,521     | 5,703    | 6,351       |  |
| Juni   | 109,764    | 7,954    | 53,159     | 14,049   | 9,564     | 5,720    | 6,382       |  |
| Juli   | 109,857    | 7,957    | 53,130     | 14,043   | 9,562     | 5,724    | 6,368       |  |
| August   | 110,210    | 7,935    | 52,967     | 14,009   | 9,513     | 5,719    | 6,348       |  |
| Sept.  | 109,713    | 7,884    | 52,720     | 13,953   | 9,458     | 5,689    | 6,303       |  |
| Okt.   | 103,775    | 7,473    | 49,610     | 13,119   | 8,917     | 5,338    | 5,942       |  |
| 1.—24.10.  | 104,133    | 7,486    | 49,745     | 13,160   | 8,940     | 5,356    | 5,953       |  |
| 27.—31.10. 6)  | 102,488    | 7,428    | 49,124     | 12,974   | 8,837     | 5,273    | 5,900       |  |
| Nov.   | 102,397    | 7,426    | 49,208     | 12,975   | 8,844     | 5,271    | 5,896       |  |
| Dez.   | 101,837    | 7,419    | 49,202     | 12,960   | 8,835     | 5,268    | 5,880       |  |
| 1970 Jan.  | 101,480    | 7,420    | 49,183     | 12,960   | 8,849     | 5,274    | 5,859       |  |
| Febr.  | 101,409    | 7,427    | 49,207     | 12,967   | 8,870     | 5,281    | 5,860       |  |
| März   | 101,129    | 7,399    | 49,022     | 12,904   | 8,840     | 5,265    | 5,843       |  |
| April  | 100,306    | 7,333    | 48,543     | 12,788   | 8,764     | 5,221    | 5,791       |  |
| <b>Abstand des Geld- und Briefkurses vom Mittelkurs in Pfennig</b> |            |          |            |          |           |          |             |  |
|  | 11         | 1        | 6          | 2        | 1         | 1        | 1           |  |

| Zeit   | Auszahlung |          |         |           |           |           |        |         |
|--|------------|----------|---------|-----------|-----------|-----------|--------|---------|
|  | Montreal   | New York | Oslo    | Paris     | Stockholm | Tokio     | Wien   | Zürich  |
|  | 1 kan\$    | 1 US-\$  | 100 nkr | 100 FF    | 100 skr   | 100 ¥     | 100 S  | 100 sfr |
| <b>Durchschnitt Im Jahr</b>  |            |          |         |           |           |           |        |         |
| 1967   | 3,6961     | 3,9866   | 55,757  | 81,040    | 77,237    | —         | 15,431 | 92,111  |
| 1968   | 3,7054     | 3,9923   | 55,895  | 80,628    | 77,260    | —         | 15,447 | 92,507  |
| 1969 6)  | 3,6446     | 3,9244   | 54,934  | 75,815    | 75,911    | 7) 1,0305 | 15,174 | 91,002  |
| 1. 1.—24.10.   | 3,6923     | 3,9771   | 55,678  | 5)        | 76,919    | —         | 15,378 | 92,245  |
| 27.10.—31.12.6)  | 3,4308     | 3,6876   | 51,612  | 66,170    | 71,387    | —         | 14,259 | 85,426  |
| <b>Durchschnitt Im Monat</b>                                       |            |          |         |           |           |           |        |         |
| 1968 Dez.  | 3,7228     | 3,9942   | 55,932  | 80,704    | 77,199    | —         | 15,462 | 92,917  |
| 1969 Jan.  | 3,7323     | 4,0034   | 56,008  | 80,885    | 77,439    | —         | 15,476 | 92,687  |
| Febr.  | 3,7411     | 4,0184   | 56,215  | 81,130    | 77,665    | —         | 15,519 | 93,017  |
| März   | 3,7332     | 4,0191   | 56,278  | 81,062    | 77,741    | —         | 15,532 | 93,495  |
| April  | 3,7281     | 4,0116   | 56,197  | 80,813    | 77,626    | —         | 15,504 | 92,807  |
| Mal  | 3,7033     | 3,9911   | 55,892  | 80,220    | 77,129    | —         | 15,401 | 92,217  |
| Juni   | 3,7076     | 4,0014   | 56,082  | 80,483    | 77,348    | —         | 15,469 | 92,767  |
| Juli   | 3,7006     | 3,9994   | 56,020  | 80,445    | 77,345    | —         | 15,487 | 92,777  |
| August   | 3,6983     | 3,9874   | 55,821  | 4) 74,308 | 77,142    | —         | 15,441 | 92,630  |
| Sept.  | 3,6794     | 3,9665   | 55,496  | 71,464    | 76,690    | —         | 15,343 | 92,292  |
| Okt.   | 3,4613     | 3,7307   | 52,186  | 66,820    | 72,257    | —         | 14,439 | 86,708  |
| 1.—24.10.  | 3,4694     | 3,7420   | 52,345  | 67,003    | 72,474    | —         | 14,487 | 87,060  |
| 27.—31.10. 6)  | 3,4319     | 3,6900   | 51,612  | 66,159    | 71,476    | —         | 14,268 | 85,439  |
| Nov.   | 3,4303     | 3,6897   | 51,627  | 66,172    | 71,425    | —         | 14,251 | 85,309  |
| Dez.   | 3,4310     | 3,6852   | 51,600  | 66,171    | 71,333    | 7) 1,0305 | 14,265 | 85,530  |
| 1970 Jan.  | 3,4364     | 3,6863   | 51,555  | 66,386    | 71,362    | 1,0304    | 14,252 | 85,445  |
| Febr.  | 3,4378     | 3,6886   | 51,615  | 66,534    | 71,230    | 1,0315    | 14,258 | 85,807  |
| März   | 3,4252     | 3,6742   | 51,453  | 66,287    | 70,672    | 1,0276    | 14,204 | 85,259  |
| April  | 3,3952     | 3,6421   | 51,003  | 65,848    | 70,065    | 1,0173    | 14,069 | 84,668  |
| <b>Abstand des Geld- und Briefkurses vom Mittelkurs in Pfennig</b> |            |          |         |           |           |           |        |         |
|  | 0,5        | 0,5      | 6       | 10        | 8         | 0,15      | 2      | 10      |

1 Abwertung mit Wirkung vom 21.11.67 um 7,9 %;  
 Durchschnitt 1.1.—20.11.67 = 57,564 DM, 21.11.—31.12.67  
 = 53,442 DM. — 2 Abwertung mit Wirkung vom  
 18.11.67 um 14,3 %; Durchschnitt 1.1.—17.11.67  
 = 11,124 DM, 18.11.—31.12.67 = 9,608 DM. — 3 Ab-

wertung mit Wirkung vom 20.11.67 um 14,3 %;  
 Durchschnitt 1.1.—19.11.67 = 6,651 DM, 20.11.—31.12.67  
 = 5,733 DM. — 4 Abwertung des FF mit Wirkung vom  
 10.8.69 um 11,1 %; Durchschnitt 1.—9.8.69  
 = 80,513 DM, 10.—31.8.69 = 71,826 DM. — 5 1.1.—9.8.69

= 80,715 DM, 10.8.—24.10. = 70,024 DM. — 6 Auf-  
 wertung der DM mit Wirkung vom 27.10.69 um  
 9,3 %. — 7 Erstmalige Notierung am 1.12.69.

## 10. Währungsparitäten der Mitglieder des Internationalen Währungsfonds \*)

Stand: 15. April 1970

| Land                          | Währungseinheit         | Goldparität |                | Währungseinheiten für |           | DM für 100 Währungseinheiten |
|-------------------------------|-------------------------|-------------|----------------|-----------------------|-----------|------------------------------|
|                               |                         | seit        | Gramm Feingold | 1 US-\$               | 100 DM    |                              |
| 1                             | 2                       | 3           | 4              | 5                     | 6         | 7                            |
| Äthiopien                     | Äthiopischer Dollar     | 31.12.63    | 0,355468       | 2,50000               | 68,31     | 146,40                       |
| Afghanistan 1)                | Afghani                 | 22. 3.63    | 0,0197482      | 45,0000               | 1 229,51  | 8,13                         |
| Argentinien 2)                | Argentinischer Peso     | —           | —              | —                     | —         | —                            |
| Australischer Bund            | Australischer Dollar    | 14. 2.66    | 0,995310       | 0,892857              | 24,40     | 409,92                       |
| Belgien                       | Belgischer Franc        | 22. 9.49    | 0,0177734      | 50,0000               | 1 366,12  | 7,32                         |
| Birma                         | Kyat                    | 7. 8.53     | 0,186621       | 4,76190               | 130,11    | 76,86                        |
| Bolivien 2)                   | Peso Boliviano          | —           | —              | —                     | —         | —                            |
| Botsuana                      | (Südafrikanischer) Rand | 13. 8.69    | 1,24414        | 0,714286              | 19,52     | 512,40                       |
| Brasilien 2)                  | Neuer Cruzeiro          | —           | —              | —                     | —         | —                            |
| Burundi                       | Burundi-Franc           | 11. 2.65    | 0,0101562      | 87,5000               | 2 390,71  | 4,18                         |
| Ceylon                        | Ceylon-Rupie            | 21.11.67    | 0,149297       | 5,95237               | 162,63    | 61,49                        |
| Chile 2)                      | Chilenischer Escudo     | —           | —              | —                     | —         | —                            |
| Costa Rica                    | Costa-Rica-Colón        | 3. 9.61     | 0,134139       | 6,62500               | 181,01    | 55,25                        |
| Dänemark                      | Dänische Krone          | 21.11.67    | 0,118489       | 7,50000               | 204,92    | 48,80                        |
| Deutschland, Bundesrepublik   | Deutsche Mark           | 27.10.69    | 0,242806       | 3,66000               | 100,00    | 100,00                       |
| Dominikanische Republik       | Dominikanischer Peso    | 23. 4.48    | 0,888671       | 1,00000               | 27,32     | 366,00                       |
| Ecuador 1)                    | Sucré                   | 14. 7.61    | 0,0493706      | 18,0000               | 491,80    | 20,33                        |
| El Salvador                   | El-Salvador-Colón       | 18.12.46    | 0,355468       | 2,50000               | 68,31     | 146,40                       |
| Finnland                      | Finnmark                | 12.10.67    | 0,211590       | 4,19997               | 114,75    | 87,14                        |
| Frankreich                    | Französischer Franc     | 10. 8.69    | 0,160000       | 5,55419               | 151,75    | 65,90                        |
| Gambia                        | Gambia-Pfund            | 8. 7.68     | 2,13281        | 0,416667              | 11,38     | 878,40                       |
| Ghana                         | Neuer Cedi              | 8. 7.67     | 0,870897       | 1,02041               | 27,88     | 358,68                       |
| Griechenland                  | Drachme                 | 29. 3.61    | 0,0296224      | 30,0000               | 819,67    | 12,20                        |
| Großbritannien und Nordirland | Pfund Sterling          | 18.11.67    | 2,13281        | 0,416667              | 11,38     | 878,40                       |
| Guatemala                     | Quetzal                 | 18.12.46    | 0,888671       | 1,00000               | 27,32     | 366,00                       |
| Guayana                       | Guayana-Dollar          | 20.11.67    | 0,444335       | 2,00000               | 54,64     | 183,00                       |
| Haiti, Republik               | Gourde                  | 9. 4.54     | 0,177734       | 5,00000               | 136,61    | 73,20                        |
| Honduras, Republik            | Lempira                 | 18.12.46    | 0,444335       | 2,00000               | 54,64     | 183,00                       |
| Indien                        | Indische Rupie          | 6. 6.66     | 0,118489       | 7,50000               | 204,92    | 48,80                        |
| Irak                          | Irak-Dinar              | 20. 9.49    | 2,48828        | 0,357143              | 9,76      | 1 024,80                     |
| Iran                          | Rial                    | 22. 5.57    | 0,0117316      | 75,7500               | 2 069,67  | 4,83                         |
| Irland, Republik              | Irishes Pfund           | 18.11.67    | 2,13281        | 0,416667              | 11,38     | 878,40                       |
| Island                        | Isländische Krone       | 12.11.68    | 0,0100985      | 88,0000               | 2 404,37  | 4,16                         |
| Israel                        | Israelisches Pfund      | 19.11.67    | 0,253906       | 3,50000               | 95,63     | 104,57                       |
| Italien                       | Italienische Lira       | 30. 3.60    | 0,00142187     | 625,000               | 17 076,50 | 0,59                         |
| Jamaika                       | Jamaika-Dollar          | 8. 9.69     | 1,06641        | 0,833333              | 22,77     | 439,20                       |
| Japan                         | Yen                     | 11. 5.53    | 0,00246853     | 360,000               | 9 836,07  | 1,02                         |
| Jordanien                     | Jordan-Dinar            | 2.10.53     | 2,48828        | 0,357143              | 9,76      | 1 024,80                     |
| Jugoslawien                   | Jugoslawischer Dinar    | 1. 1.66     | 0,0710937      | 12,5000               | 341,53    | 29,28                        |
| Kanada                        | Kanadischer Dollar      | 2. 5.62     | 0,822021       | 1,08108               | 29,54     | 338,55                       |
| Kenia                         | Kenia-Schilling         | 14. 9.66    | 0,124414       | 7,14286               | 195,16    | 51,24                        |
| Kolumbien 2)                  | Kolumbianischer Peso    | —           | —              | —                     | —         | —                            |
| Kuwait                        | Kuwait-Dinar            | 26. 4.63    | 2,48828        | 0,357143              | 9,76      | 1 024,80                     |
| Lesotho                       | (Südafrikanischer) Rand | 20.12.68    | 1,24414        | 0,714286              | 19,52     | 512,40                       |
| Libanon 3)                    | Libanesisches Pfund     | 29. 7.47    | 0,405512       | 2,19148               | 59,88     | 167,01                       |

\* In den Spalten 4 und 5 sind die Paritätswerte aufgeführt, die mit dem Internationalen Währungsfonds (IWF) vereinbart worden sind und in den Statistiken

des Fonds ausgewiesen werden. Die Werte in den Spalten 6 und 7 wurden auf Basis der US-\$-Parität (Sp. 5) in Verbindung mit der US-\$-Parität der Deut-

schen Mark errechnet. — 1 Nicht alle Transaktionen im Devisenmarkt werden zu Kursen durchgeführt, die auf dem mit dem IWF vereinbarten Paritätswert

| Land                                       | Währungseinheit              | Goldparität |                | Währungseinheiten für |          | DM für 100 Währungseinheiten |
|--|------------------------------|-------------|----------------|-----------------------|----------|------------------------------|
|  |                              | seit        | Gramm Feingold | 1 US-\$               | 100 DM   |                              |
| 1  | 2                            | 3           | 4              | 5                     | 6        | 7                            |
| Liberia                                    | Liberianischer Dollar        | 13. 3.63    | 0,888671       | 1,00000               | 27,32    | 366,00                       |
| Libyen                                     | Libysches Pfund              | 12. 8.59    | 2,48828        | 0,357143              | 9,76     | 1 024,80                     |
| Luxemburg                                  | Luxemburgischer Franc        | 22. 9.49    | 0,0177734      | 50,0000               | 1 366,12 | 7,32                         |
| Malawi                                     | Malawi-Pfund                 | 20.11.67    | 2,13281        | 0,416667              | 11,38    | 878,40                       |
| Malaysia                                   | Malaysischer Dollar 4)       | 20. 7.62    | 0,290299       | 3,06122               | 83,64    | 119,58                       |
| Malta                                      | Malta-Pfund                  | 27. 6.69    | 2,13281        | 0,416667              | 11,38    | 878,40                       |
| Marokko                                    | Dirham                       | 16.10.59    | 0,175610       | 5,06049               | 138,26   | 72,33                        |
| Mexiko                                     | Mexikanischer Peso           | 19. 4.54    | 0,0710937      | 12,5000               | 341,53   | 29,28                        |
| Nepal                                      | Nepalesische Rupie           | 11.12.67    | 0,0877700      | 10,1250               | 276,64   | 36,15                        |
| Neuseeland                                 | Neuseeland-Dollar            | 20.11.67    | 0,995310       | 0,892857              | 24,40    | 409,92                       |
| Nicaragua                                  | Córdoba                      | 1. 7.55     | 0,126953       | 7,00000               | 191,26   | 52,29                        |
| Niederlande                                | Holländischer Gulden         | 7. 3.61     | 0,245489       | 3,62000               | 98,91    | 101,10                       |
| Nigeria                                    | Nigerianisches Pfund         | 17. 4.63    | 2,48828        | 0,357143              | 9,76     | 1 024,80                     |
| Norwegen                                   | Norwegische Krone            | 18. 9.49    | 0,124414       | 7,14286               | 195,16   | 51,24                        |
| Österreich                                 | Schilling                    | 4. 5.53     | 0,0341796      | 26,0000               | 710,38   | 14,08                        |
| Pakistan                                   | Pakistanische Rupie          | 30. 7.55    | 0,186621       | 4,76190               | 130,11   | 76,86                        |
| Panama                                     | Balboa                       | 18.12.46    | 0,888671       | 1,00000               | 27,32    | 366,00                       |
| Paraguay 2)                                | Guaraní                      | —           | —              | —                     | —        | —                            |
| Peru 2)                                    | Sol                          | —           | —              | —                     | —        | —                            |
| Philippinen 1)                             | Philippinischer Peso         | 8.11.65     | 0,227864       | 3,90000               | 106,56   | 93,85                        |
| Portugal                                   | Escudo                       | 1. 6.62     | 0,0309103      | 28,7500               | 785,52   | 12,73                        |
| Ruanda                                     | Ruanda-Franc                 | 7. 4.66     | 0,00888671     | 100,000               | 2 732,24 | 3,68                         |
| Sambia                                     | Kwacha                       | 18. 1.68    | 1,24414        | 0,714286              | 19,52    | 512,40                       |
| Saudi-Arabien                              | Saudi Riyal                  | 8. 1.60     | 0,197482       | 4,50000               | 122,95   | 81,33                        |
| Schweden                                   | Schwedische Krone            | 5.11.51     | 0,171783       | 5,17321               | 141,34   | 70,75                        |
| Sierra Leone                               | Leone                        | 21.11.67    | 1,06641        | 0,833333              | 22,77    | 439,20                       |
| Singapur                                   | Singapur-Dollar              | 12. 6.67    | 0,290299       | 3,06122               | 83,64    | 119,58                       |
| Somalia                                    | Somalischer Schilling        | 14. 6.63    | 0,124414       | 7,14286               | 195,16   | 51,24                        |
| Spanien                                    | Peseta                       | 20.11.67    | 0,0126953      | 70,0000               | 1 912,57 | 5,23                         |
| Sudan                                      | Sudanesisches Pfund          | 23. 7.58    | 2,55187        | 0,348242              | 9,51     | 1 050,99                     |
| Südafrika, Republik                        | Rand                         | 14. 2.61    | 1,24414        | 0,714286              | 19,52    | 512,40                       |
| Swasiland                                  | (Südafrikanischer) Rand      | 22.12.69    | 1,24414        | 0,714286              | 19,52    | 512,40                       |
| Syrien 3)                                  | Syrisches Pfund              | 29. 7.47    | 0,405512       | 2,19148               | 59,88    | 167,01                       |
| Tansania                                   | Tansania-Schilling           | 4. 8.66     | 0,124414       | 7,14286               | 195,16   | 51,24                        |
| Thailand                                   | Baht                         | 20.10.63    | 0,0427245      | 20,8000               | 568,31   | 17,60                        |
| Trinidad und Tobago                        | Trinidad- und -Tobago-Dollar | 22.11.67    | 0,444335       | 2,00000               | 54,64    | 183,00                       |
| Türkei                                     | Türkisches Pfund             | 20. 8.60    | 0,0987412      | 9,00000               | 245,90   | 40,67                        |
| Tunesien                                   | Tunesischer Dinar            | 28. 9.64    | 1,69271        | 0,525000              | 14,34    | 697,14                       |
| Uganda                                     | Uganda-Schilling             | 15. 8.66    | 0,124414       | 7,14286               | 195,16   | 51,24                        |
| Uruguay 3)                                 | Uruguayischer Peso           | 7.10.60     | 0,120091       | 7,40000               | 202,19   | 49,48                        |
| Venezuela 2)                               | Bolívar                      | —           | —              | —                     | —        | —                            |
| Vereinigte Arabische Republik (Ägypten) 3) | Ägyptisches Pfund            | 18. 9.49    | 2,55187        | 0,348242              | 9,51     | 1 050,99                     |
| Vereinigte Staaten                         | US-Dollar                    | 18.12.46    | 0,888671       | 1,00000               | 27,32    | 366,00                       |
| Zypern                                     | Zypern-Pfund                 | 20.11.67    | 2,13281        | 0,416667              | 11,38    | 878,40                       |

basieren. — 2 Der zuletzt mit dem IWF vereinbarte Paritätswert ist nicht aufgeführt, da weder Umrechnungen durch den IWF zu diesem Paritätswert

vorgenommen werden noch Transaktionen im Devisenmarkt zu Kursen stattfinden, die auf diesem Paritätswert basieren. — 3 Transaktionen zu Kursen,

die auf dem mit dem IWF vereinbarten Paritätswert basieren, finden im Devisenmarkt nicht statt. — 4 Seit 12. 6. 1967.

## Übersicht

über die während der vorangegangenen zwölf Monate in den Monatsberichten der Deutschen Bundesbank behandelten Themen:

- |                |   |
|----------------|---|
| Mai 1969       | Neue kreditpolitische Maßnahmen<br>Gesamtwirtschaftliche Finanzierungsrechnung für das Jahr 1968<br>Die Höhe des ausländischen Beteiligungskapitals   |
| Juni 1969      | Die Wirtschaftslage im Frühjahr 1969  |
| Juli 1969      | Neue kreditpolitische Maßnahmen<br>Die Zahlungsbilanz der Bundesrepublik im Jahre 1968  |
| August 1969    | Zu den neuen kredit- und finanzpolitischen Maßnahmen<br>Die Stellung der Bundesrepublik Deutschland im internationalen Anleihegeschäft<br>Die Bedeutung der institutionellen Altersvorsorge für die Kapitalbildung in der Bundesrepublik Deutschland und in einigen ausländischen Staaten |
| September 1969 | Die Wirtschaftslage im Sommer 1969<br>Die Entwicklung der Wertpapierdepots im Jahre 1968  |
| Oktober 1969   | Zur währungspolitischen Situation<br>Sozialprodukt, Investitionen und ihre Finanzierung im ersten Halbjahr 1969<br>Neuere Entwicklung der finanziellen Lage bei den gesetzlichen Rentenversicherungen   |
| November 1969  | Die Wirtschaftslage im Herbst 1969  |
| Dezember 1969  | Neue kreditpolitische Maßnahmen<br>Der Reiseverkehr mit dem Ausland   |
| Januar 1970    | Die neuere Entwicklung des Investmentsparens  |
| Februar 1970   | Die Wirtschaftslage im Winter 1969/70<br>Vorläufiger Überblick über die Zahlungsbilanz des Jahres 1969<br>Sozialprodukt und Einkommen im zweiten Halbjahr 1969  |
| März 1970      | Neue kreditpolitische Maßnahmen<br>Die Jahresabschlüsse von Unternehmen für 1967<br>Saisonbereinigung mit dem Census-Verfahren  |
| April 1970     | Neuere Entwicklung des Bausparkassengeschäfts<br>Kapitalstruktur und Ertragsverhältnisse der Unternehmen  |
| Mai 1970       | Gesamtwirtschaftliche Finanzierungsrechnung für das Jahr 1969<br>Zur Entwicklung des Patent- und Lizenzverkehrs mit dem Ausland in den Jahren 1968 und 1969   |

Über früher publizierte Sonderaufsätze informiert das dem Monatsbericht Dezember 1969 beigefügte Verzeichnis der Sonderaufsätze

Druckerei Otto Lembeck Frankfurt am Main und Butzbach  
Die Berichte erscheinen im Selbstverlag der Deutschen Bundesbank, Frankfurt am Main  
Sie werden auf Grund des § 18 des Gesetzes über die Deutsche Bundesbank vom 26. 7. 1957 – kostenlos – abgegeben